



COMISION ESTATAL DE ELECCIONES
ESTADO LIBRE ASOCIADO DE PUERTO RICO

INFORME ESTADISTICO

ELECCIONES GENERALES
5 de noviembre de 1996



**COMISION ESTATAL DE ELECCIONES
ESTADO LIBRE ASOCIADO DE PUERTO RICO
SAN JUAN, PUERTO RICO**

INFORME ESTADISTICO

**ELECCIONES GENERALES
5 DE NOVIEMBRE DE 1996**

COMISION ESTATAL DE ELECCIONES
APARTADO 9066525
SAN JUAN, PUERTO RICO

JUAN R. MELECIO
PRESIDENTE

CARLOS CANALS MORA
COMISIONADO ELECTORAL
PARTIDO NUEVO PROGRESISTA

CESAR R. MIRANDA RODRIGUEZ
COMISIONADO ELECTORAL
PARTIDO POPULAR DEMOCRATICO

DAMARIS B. MANGUAL VELEZ
COMISIONADA ELECTORAL
PARTIDO INDEPENDENTISTA PUERTORRIQUEÑO

RAMON BAUZA ESCOBALES
PRIMER VICEPRESIDENTE

NESTOR COLON BERLINGERI
SEGUNDO VICEPRESIDENTE

FELIX F. RODRIGUEZ HERNANDEZ
TERCER VICEPRESIDENTE

RAMON M. JIMENEZ FUENTES
SECRETARIO

INDICE

Contenido	Página
Certificación	I
Insignias Oficiales de los Partidos Políticos que Participaron en las Elecciones Generales 1996	II
Modelo de Papeletas	
Modelo de la Papeleta Estatal	III
Modelo de la Papeleta Legislativa	IV
Modelo de la Papeleta Municipal	V
Modelo de la Papeleta Especial para Comisionado Residente de Puerto Rico en Estados Unidos	VI
Resumen Estadístico de las Elecciones Generales 1996	
Informe Estatal	1
Informe Legislativo	2
Informe Municipal	3
Candidatos Estatales y Legislativos Electos Elecciones Generales 1996	4 - 7
Candidatos Municipales Electos Elecciones Generales 1996	8 - 33
Votos para los Partidos Políticos	
Resumen Estadístico de Votos Emitidos, Informe Estatal	34 - 37
Resumen Estadístico de Votos Emitidos, Informe Legislativo	38 - 41
Resumen Estadístico de Votos Emitidos, Informe Municipal	42 - 45

Comparación de Votos, Papeletas Estatal, Legislativa y Municipal 46 - 48

Votos para Candidatos a Gobernador

Distribución porcentual del Voto para
Candidatos a Gobernador 49 - 51

Relación de Votos Integros y Otros para
Candidatos a Gobernador 52 - 54

Votos Bajo Insignias de Partidos en comparación
con Votos obtenidos por Candidatos a Gobernador 55 - 57

Votos para Candidatos a Comisionado Residente

Relación de Votos Integros y Otros para Candidatos a
Comisionado Residente 58 - 60

Votos bajo insignias de Partidos en comparación con
Votos obtenidos por Candidatos a Comisionado Residente 61 - 63

Votos para Senadores por Acumulación

Votos para Candidatos a Senadores por Acumulación **PNP** 64 - 65

Votos para Candidatos a Senadores por Acumulación **PPD** 66 - 67

Votos para Candidato a Senador por Acumulación **PIP** 68

Votos para Candidato a Senador por Acumulación **Independiente** 69

Votos para Representantes por Acumulación

Votos para Candidatos a Representantes por Acumulación **PNP** 70 - 71

Votos para Candidatos a Representantes por Acumulación **PPD** 72 - 73

Votos para Candidato a Representante por Acumulación **PIP** 74

Votos para Candidato a Representante por Acumulación **Independiente** 75

Votos para Candidatos a Senadores y Representantes por Distrito

Votos para Candidatos a Senadores por Distrito	76 - 79
Votos para Candidatos a Representates por Distrito	80 - 84
Votos para Candidatos a Alcaldes por Precintos	85 - 94

Gráficas y Estadísticas Adicionales

Tendencia General de los Votos para Gobernador 1972 al 1996	95
Relación Porcentual de los Votos Obtenidos por el Candidato a Gobernador de los distintos Partidos desde las Elecciones Generales de 1972 al 1996	96
Tendencia Porcentual de los Votos para Gobernador Elecciones Generales de 1972 al 1996	97
Tendencia General de los Votos para Gobernador por Distritos Senatoriales - Elecciones Generales de 1972 al 1996	98 - 101
Distribución Comparativa de los Votos para Candidatos a Gobernador por Partido - Elecciones Generales 1984 al 1996	102 - 105
Distritos Representativos Decididos por menos de 500 votos	106
Cantidad de Municipios ganados por Partidos, Agrupados por Diferencia en votos respecto al más cercano rival	107
Municipios cuyo control cambió de Partido	108
Municipios donde el Alcalde es de un Partido diferente a la Asamblea Municipal	108
Alcaldías que se decidieron por 100 votos o menos	109
Alcaldías que se decidieron por una mayoría entre 101 y 500 votos	109

Contenido

Página

Resultados de las Elecciones Generales 1996 según Población y por Municipios	110 - 112
--	-----------

Resumen de las Estadísticas de Votos Emitidos, Votos Integros, Votos Mixtos, Candidaturas, Papeletas en Blanco y Papeletas Nulas correspondientes a las Elecciones Generales de 1972, 1976, 1980, 1984, 1988, 1992 y 1996	113
---	-----

Participación Electoral

Inscritos y Participación Electoral 1900 - 1996	114
---	-----

Por ciento de Participación Electoral 1900 - 1996	115
---	-----

Participación de Electores por Por ciento y Distritos Senatoriales	116 - 118
--	-----------

Datos sobre Electores Inscritos

Población Electoral por Grupos de Edad y Sexo	119
---	-----

Informe Estadístico de Electores que Votaron en las Elecciones Generales del 1996 por Edad y Sexo	120
---	-----

Informe Estadístico de Electores que no Votaron en las Elecciones Generales de 1996 por Edad y Sexo	121
---	-----

Mapas

Resultado de las Elecciones Generales 1996 por Municipio	122
--	-----

División de la Isla de Puerto Rico en Distritos Senatoriales y Representativos conforme a la Revisión de la Junta Constitucional después del Censo del 1990

Distrito Senatorial Núm. I	123
----------------------------------	-----

Distrito Senatorial Núm. II	124
-----------------------------------	-----

Distrito Senatorial Núm. III	125
------------------------------------	-----

Distrito Senatorial Núm. IV	126
-----------------------------------	-----

Contenido

Página

Distrito Senatorial Núm. V	127
Distrito Senatorial Núm. VI	128
Distrito Senatorial Núm. VII	129
Distrito Senatorial Núm. VIII	130



CERTIFICACION

Yo, Ramón M. Jiménez Fuentes, Secretario de la Comisión Estatal de Elecciones, quien por disposición del Artículo 1.014 de la Ley Electoral, soy el funcionario autorizado a expedir certificaciones, por la presente **CERTIFICO** que:

Este es el Informe Estadístico Oficial de las Elecciones Generales celebradas en Puerto Rico el 5 de noviembre de 1996 y que el mismo presenta con exactitud el contenido de las Actas levantadas en el escrutinio general efectuado entre el 12 de noviembre de 1996 y el 18 de diciembre de 1996, así como los recuentos llevados a cabo y casos de impugnación resueltos por los Tribunales del país.

Para que así conste, firmo y sello la presente en San Juan, Puerto Rico, a / de abril de 1999.




RAMÓN M. JIMÉNEZ FUENTES
SECRETARIO

INSIGNIAS OFICIALES DE LOS PARTIDOS POLITICOS QUE PARTICIPARON EN LAS ELECCIONES GENERALES DEL 5 DE NOVIEMBRE DE 1996





PARTIDO NUEVO PROGRESISTA



Gobernador de Puerto Rico
Pedro Rosselló

1



Comisionado Residente
Carlos Romero
Barceló

2



PARTIDO POPULAR DEMOCRATICO



Gobernador de Puerto Rico
Héctor Luis
Acevedo

1



Comisionado Residente
Celeste Benítez

2



PARTIDO INDEPENDIENTISTA PUERTORRIQUEÑO



Gobernador de Puerto Rico
David Noriega
Rodríguez

1



Comisionado Residente
Manuel Rodríguez
Orellana

2

NOMINACION DIRECTA (WRITE IN)

Se provee esta columna en blanco para que el elector anote en ella el nombre de cualquier otro candidato que desee encasillar, fuera de los que aparecen en las columnas anteriores.

(Artículo 5.011 - Ley Electoral)

Gobernador de Puerto Rico

Comisionado Residente

INSTRUCCIONES SOBRE LA FORMA DE VOTAR EN LA PAPELETA ELECTORAL ESTATAL

En la papeleta, usted tiene derecho a votar por un candidato a Gobernador y un candidato a Comisionado Residente.

COMO VOTAR INTEGRO

Para votar íntegro, usted hace una sola marca (X) válida, en el espacio en blanco bajo la insignia del partido de su preferencia y no hace ninguna otra marca en la papeleta.

COMO VOTAR MIXTO

Para votar mixto, se hace una marca (X) válida debajo de la insignia del partido de su preferencia y se hace una marca al lado de otro candidato fuera de la columna de su partido, o escribe el nombre de otra persona de su preferencia bajo el cargo correspondiente, en la última columna de Nominación Directa. Tenga en cuenta que sólo puede votar por un (1) candidato a Gobernador y por un (1) candidato a Comisionado Residente.

COMO VOTAR POR CANDIDATURA

Quando el elector no tiene interés en votar bajo la insignia de ningún partido y desea votar exclusivamente por candidatos, hará una marca (X) al lado del candidato o los candidatos de su preferencia, o puede votar por otras personas de su preferencia que no aparecen como candidatos, escribiendo sus nombres bajo el cargo correspondiente en la columna de Nominación Directa. Tenga en cuenta que sólo puede votar por un candidato para Gobernador y un candidato para Comisionado Residente.

MODELO

COMISION ESTATAL DE ELECCIONES
ELECCIONES GENERALES
PAPELETA ELECTORAL ESTATAL
5 de noviembre de 1996

MODELO



**PARTIDO NUEVO
PROGRESISTA**



**PARTIDO POPULAR
DEMOCRÁTICO**



**PARTIDO INDEPENDENTISTA
PUERTORRIQUEÑO**

**CANDIDATOS
INDEPENDIENTES**

Se provee esta columna para que el elector que deseara votar por candidatos independientes, pueda hacerlo, haciendo una marca al lado del candidato o de los candidatos que prefiera.
(Artículo 5.011 - Ley Electoral)

**NOMINACION DIRECTA
(WRITE IN)**

Se provee esta columna en blanco para que el elector anote en ella el nombre de cualquier otro candidato que desee encasillar, fuera de los que aparecen en las columnas anteriores.
(Artículo 5.011 - Ley Electoral)

REPRESENTANTE DE DISTRITO	REPRESENTANTE DE DISTRITO	REPRESENTANTE DE DISTRITO		REPRESENTANTE DE DISTRITO
1 Albita Rivera	1 Edgardo (Tato) Rodríguez	1 Juan M. Hernández		1
SENADORES DE DISTRITO	SENADORES DE DISTRITO	SENADORES DE DISTRITO		SENADORES DE DISTRITO
2 Jorge Santini Padilla	2 Héctor Rivera Cruz	2 Fernando Martín		2
3 Junior González	3 Hermenegildo Ortiz Quiñones			3
REPRESENTANTE POR ACUMULACION	REPRESENTANTE POR ACUMULACION	REPRESENTANTE POR ACUMULACION	REPRESENTANTE POR ACUMULACION	REPRESENTANTE POR ACUMULACION
4 Iris Miriam Ruiz	4 Carlos Vizcarrondo Irizarry	4 Víctor García San Inocencio	4 Marta Font	4
5 Leo Díaz	5 Aníbal Acevedo Vilá			
6 Lourdes Ramos	6 Severo E. Colberg Toro			
7 Pedro Figueroa Costa	7 Gladys Nieves			
8 José Granados Navedo	8 Roberto Vigoreaux			
9 Ángel Cintrón	9 Jorge de Castro Font			
SENADOR POR ACUMULACION	SENADOR POR ACUMULACION	SENADOR POR ACUMULACION	SENADOR POR ACUMULACION	SENADOR POR ACUMULACION
10 Enrique Rodríguez Negrón	10 Eudaldo Báez Galib	10 Rubén Berrios Martínez	10 Nefthalí García Martínez	10
11 Charlie Rodríguez	11 Mercedes Otero			
12 Sergio Peña Clos	12 Velda González de Modesti			
13 Kenneth McClintock Hernández	13 Celita Arroyo de Roques			
14 Roberto Rexach Benitez	14 Antonio J. (Tony) Fas Alzamora			
15 Lucy Arce	15 Eduardo Bhatia			

INSTRUCCIONES SOBRE LA FORMA DE VOTAR EN LA PAPELETA LEGISLATIVA

En esta papeleta, usted tiene derecho a votar por solamente cinco (5) candidatos a legisladores, como sigue: un (1) solo candidato a Representante por Distrito; dos (2) candidatos a Senadores de Distrito; un (1) solo candidato a Representante por Acumulación; un (1) solo candidato a Senador por Acumulación.

COMO VOTAR INTEGRO

Para votar íntegro, usted hace una sola marca válida en el espacio en blanco bajo la insignia del partido de su preferencia y no hace ninguna otra marca en la papeleta. Esa sola marca vale por todos los cinco (5) candidatos a legisladores por los que usted tiene derecho a votar en la papeleta. En el caso de los representantes y senadores por acumulación, el voto íntegro lo acumula en cada precinto, solamente el candidato que aparece en primer lugar en la columna del partido bajo el cual se vota: el representante de la posición núm. 4 y el senador de la posición núm. 10.

COMO VOTAR MIXTO

Para votar mixto se hace una marca (X) debajo de la insignia del partido de su preferencia y hace una marca al lado de uno o más candidatos fuera de la columna de su partido, o escribe el nombre de otra persona de su preferencia en la última columna de "Nominación Directa". Tenga en cuenta que no podrá votar por más candidatos que los anteriormente indicados. (No más de un Representante de Distrito; no más de dos Senadores de Distrito; no más de un Representante por Acumulación; no más de un Senador por Acumulación). También se convierte en papeleta mixta cuando marca otro candidato a Representante o a Senador por Acumulación dentro de la misma columna del partido bajo el cual votó, que sea distinto al que aparece en la posición #4, o al de la posición #10. Al votar mixto, el voto que le da a otro candidato lo pierde el candidato para la misma posición del partido bajo cuya insignia haya votado.

COMO VOTAR POR CANDIDATURA

Cuando el elector no tiene interés en votar bajo la insignia de ningún partido y desea votar exclusivamente por uno o más candidatos, hará una marca al lado de los candidatos de su preferencia, o puede escribir el nombre de otras personas de su preferencia que no aparecen como candidatos, bajo el cargo correspondiente en la columna de "Nominación Directa".

COMISION ESTATAL DE ELECCIONES
ELECCIONES GENERALES

PAPELETA ELECTORAL LEGISLATIVA
5 de noviembre de 1996

Municipio de SAN JUAN
Distrito Senatorial Núm. 1

Precinto Núm. 3
Distrito Representativo Núm. 3



NOMINACION DIRECTA (WRITE IN)

Se provee esta columna en blanco para que el elector anote en ella el nombre de cualquier otro candidato que desee encasillar, fuera de los que aparecen en las columnas anteriores.

PARTIDO NUEVO PROGRESISTA

ALCALDE



Ramón Luis Rivera Rivera

PARTIDO POPULAR DEMOCRATICO

ALCALDE



Victor Menéndez

PARTIDO INDEPENDENTISTA PUERTORRIQUEÑO

ALCALDE



Osvaldo Cruz Cintrón

Artículo 5.011
Ley Electoral

ALCALDE

Miembros de la Asamblea Municipal

1 Lynn Ortiz de Ocasio

2 Juan B. Crispín Román

3 Nitza I. Vázquez Vélez

4 Juan B. Pérez Soler

5 Angel Figueroa Cruz

6 Ricardo Rodríguez
Quiñones

7 Heriberto Cotto Nieves

8 Misael Cintrón Báez

9 Yolanda Aponte de Vargas

10 Sara Graciela Carrera
Cedeño

11 Neftalí Padilla Narváez

12 Wanda Ríos Irizarry

13 María E. Rondón Meléndez

Miembros de la Asamblea Municipal

1 Fernando Grajales

2 Vicky Otero

3 Harry Aponte

4 Isabel Quiñonez

5 María Luisa Pérez

6 Ignacio Vergara Labrador

7 Juan Vázquez López

8 Wilson Avilés Rodríguez

9 Ana Matilde Laureano
Berrios

10 Nymia Josefina Rivas

11 Carmen Leticia Arroyo

12 Raymond Rosario

13 Carmen Iris Rivera

Miembros de la Asamblea Municipal

1 Mary R. Calderín Vilá

2 Félix Rodríguez

3 María S. Barbosa López

4 Roberto González Vega

5 Edwin Molina Maldonado

6 Rosendo Benson Milián

7 Gladys Astacio Burgos

8 Juan H. Matos Rodríguez

9 Ramiro Rodríguez Santos

10 Carlos Pizarro Rivera

11 Tomás Hernández
Velázquez

12 Oscar A. Pizarro Vega

13 Roberto Rosado Cuevas

Miembros de la Asamblea Municipal

1

2

3

4

5

6

7

8

9

10

11

12

13

INSTRUCCIONES SOBRE LA FORMA DE VOTAR EN LA PAPELETA ELECTORAL MUNICIPAL

En la papeleta, usted tiene derecho a votar por un candidato a Alcalde y por el número exacto de Asambleístas que aparecen en una de las columnas. Si usted vota por más de un candidato a Alcalde o por más del número de Asambleístas a que tiene derecho, usted anula su voto para dichas posiciones.

COMO VOTAR INTEGRO

Para votar íntegro, usted hace una sola marca (X) válida en el espacio en blanco bajo la insignia del partido de su preferencia y no hace ninguna otra marca en la papeleta. Esa sola marca vale para el candidato a Alcalde y todos los Asambleístas Municipales bajo esa insignia.

COMO VOTAR MIXTO

Para votar mixto, se hace una marca (X) válida debajo de la insignia del partido de su preferencia y hace una marca al lado de uno o más candidatos que prefiera fuera de la columna de su partido. También puede votar por otras personas de su preferencia, que no aparecen como candidatos, escribiendo sus nombres bajo los cargos correspondientes, en la última columna de Nominación Directa. Tenga en cuenta que sólo puede votar por un (1) candidato a Alcalde y por no más del total de Asambleístas Municipales que aparecen en una de las columnas.

COMO VOTAR POR CANDIDATURA

Cuando el elector no tiene interés en votar bajo la insignia de ningún partido y desea votar exclusivamente por uno o más candidatos, hará una marca (X) al lado de los candidatos de su preferencia, o puede votar por otras personas de su preferencia que no aparecen como candidatos, escribiendo sus nombres bajo los cargos correspondientes en la columna de Nominación Directa. Tenga en cuenta que sólo puede votar por un (1) candidato a Alcalde y por no más del total de Asambleístas Municipales a que tenga derecho a votar en este Municipio.

MODELO

Municipio de: BAYAMON

COMISION ESTATAL DE ELECCIONES
ELECCIONES GENERALES
PAPELETA ELECTORAL MUNICIPAL
5 de noviembre de 1996

MODELO



Carlos Romero Barceló



Celeste Benítez



Manuel Rodríguez Orellana

**NOMINACION DIRECTA
(WRITE IN)**

Se provee esta columna en blanco para que el elector anote en ella el nombre de cualquier otro candidato que desee encasillar, fuera de los que aparecen en las columnas anteriores.

(Artículo 5.011 - Ley Electoral)

**COMISION ESTATAL DE ELECCIONES
ELECCIONES GENERALES**

5 de noviembre de 1996

PAPLETA ESPECIAL PARA COMISIONADO RESIDENTE DE PUERTO RICO EN ESTADOS UNIDOS
Instrucciones sobre la forma de votar en la Papeleta Especial a Comisionado Residente
En esta papeleta usted tiene derecho a votar por un solo candidato a Comisionado Residente

MODELO

MODELO

**RESUMEN ESTADISTICO DE LAS
ELECCIONES GENERALES 1996**

**RESUMEN ESTADISTICO
DE LAS ELECCIONES GENERALES 1996
INFORME ESTATAL**

		POR CIENTO
TOTAL DE ELECTORES HABLES	2,380,676	
PARTICIPANTES	1,971,718	82.82
NO PARTICIPANTES	408,958	17.18
VOTOS EMITIDOS DE ELECTORES HABLES	1,971,578*	
INTEGROS	1,877,542	95.23
MIXTOS	33,404	1.69
CANDIDATURA	51,223	2.60
EN BLANCO	4,887	.25
NULOS	4,522	.23
VOTOS BAJO INSIGNIA DE PARTIDO	1,910,946	
PARTIDO NUEVO PROGRESISTA	978,263	51.19
PARTIDO POPULAR DEMOCRATICO	862,166	45.12
PARTIDO INDEPENDENTISTA PUERTORRIQUEÑO	70,517	3.69
VOTOS INTEGROS	1,877,542	
PARTIDO NUEVO PROGRESISTA	963,538	51.32
PARTIDO POPULAR DEMOCRATICO	855,960	45.59
PARTIDO INDEPENDENTISTA PUERTORRIQUEÑO	58,044	3.09
VOTOS MIXTOS	33,404	
PARTIDO NUEVO PROGRESISTA	14,725	44.08
PARTIDO POPULAR DEMOCRATICO	6,206	18.58
PARTIDO INDEPENDENTISTA PUERTORRIQUEÑO	12,473	37.34
VOTOS EMITIDOS PARA GOBERNADOR	1,958,296	
PEDRO ROSSELLO GONZALEZ	1,006,331	51.39
HECTOR LUIS ACEVEDO PEREZ	875,852	44.73
DAVID NORIEGA RODRIGUEZ	75,305	3.85
OTROS	808	.04

* Quedaron pendientes 58 sobres con papeletas para la consideración de la Comisión Local de Carolina 100 de conformidad con la Resolución KLAN-96-01101 del 30 de octubre de 1996.

**RESUMEN ESTADISTICO
DE LAS ELECCIONES GENERALES 1996
INFORME LEGISLATIVO**

		POR CIENTO
TOTAL DE ELECTORES HABILES	2,380,676	
PARTICIPANTES	1,971,718	82.82
NO PARTICIPANTES	408,958	17.18
VOTOS EMITIDOS DE ELECTORES HABILES	1,971,358*	
INTEGROS	1,627,642	82.57
MIXTOS	197,251	10.00
CANDIDATURA	123,364	6.26
EN BLANCO	17,705	.90
NULOS	5,396	.27
VOTOS BAJO INSIGNIA DE PARTIDO	1,824,893	
PARTIDO NUEVO PROGRESISTA	925,289	50.70
PARTIDO POPULAR DEMOCRATICO	822,230	45.06
PARTIDO INDEPENDENTISTA PUERTORRIQUEÑO	77,374	4.24
VOTOS INTEGROS	1,627,642	
PARTIDO NUEVO PROGRESISTA	851,857	52.34
PARTIDO POPULAR DEMOCRATICO	715,344	43.95
PARTIDO INDEPENDENTISTA PUERTORRIQUEÑO	60,441	3.71
VOTOS MIXTOS	197,251	
PARTIDO NUEVO PROGRESISTA	73,432	37.23
PARTIDO POPULAR DEMOCRATICO	106,886	54.19
PARTIDO INDEPENDENTISTA PUERTORRIQUEÑO	16,933	8.58

* Quedaron pendientes 58 sobres con papeletas para la consideración de la Comisión Local de Carolina 100 de conformidad con la Resolución KLAN-96-01101 del 30 de octubre de 1996.

**RESUMEN ESTADISTICO
DE LAS ELECCIONES GENERALES 1996
INFORME MUNICIPAL**

POR CIENTO

TOTAL DE ELECTORES HABLES	2,380,676		
PARTICIPANTES		1,971,718	82.82
NO PARTICIPANTES		408,958	17.18
VOTOS EMITIDOS DE ELECTORES HABLES	1,970,402*		
INTEGROS		1,841,196	93.44
MIXTOS		46,542	2.36
CANDIDATURA		64,042	3.25
EN BLANCO		10,695	.55
NULOS		7,927	.40
VOTOS BAJO INSIGNIA DE PARTIDO	1,887,738		
PARTIDO NUEVO PROGRESISTA		954,946	50.59
PARTIDO POPULAR DEMOCRATICO		878,642	46.54
PARTIDO INDEPENDENTISTA PUERTORRIQUEÑO		54,150	2.87
VOTOS INTEGROS	1,841,196		
PARTIDO NUEVO PROGRESISTA		937,010	50.89
PARTIDO POPULAR DEMOCRATICO		857,945	46.60
PARTIDO INDEPENDENTISTA PUERTORRIQUEÑO		46,241	2.51
VOTOS MIXTOS	46,542		
PARTIDO NUEVO PROGRESISTA		17,936	38.54
PARTIDO POPULAR DEMOCRATICO		20,697	44.47
PARTIDO INDEPENDENTISTA PUERTORRIQUEÑO		7,909	16.99

* Quedaron pendientes 58 sobres con papeletas para la consideración de la Comisión Local de Carolina 100 de conformidad con la Resolución KLAN-96-01101 del 30 de octubre de 1996.

**CANDIDATOS
ESTATALES Y LEGISLATIVOS
ELECTOS
ELECCIONES GENERALES 1996**

**CANDIDATOS ESTATALES ELECTOS
ELECCIONES GENERALES 1996
VOTOS OBTENIDOS**

GOBERNADOR

VOTOS

PEDRO J. ROSSELLO GONZALEZ (PNP) 1,006,331

COMISIONADO RESIDENTE

CARLOS ROMERO BARCELO (PNP) 973,654

SENADORES POR ACUMULACION

		VOTOS			VOTOS
RUBEN BERRIOS MARTINEZ	(PIP)	160,005	SERGIO PEÑA CLOS	(PNP)	144,036
KENNETH D. MCCLINTOCK	(PNP)	151,786	EDUARDO BHATIA GAUTIER	(PPD)	137,034
LUCY Z. ARCE FERRER	(PNP)	149,719	ANTONIO J. FAZ ALZAMORA	(PPD)	131,159
CHARLIE RODRIGUEZ COLON	(PNP)	148,422	VELDA GONZALEZ DE MODESTTI	(PPD)	127,464
ROBERTO REXACH BENITEZ	(PNP)	146,858	MERCEDES OTERO DE RAMOS	(PPD)	126,774
ENRIQUE RODRIGUEZ NEGRON	(PNP)	145,634	*EUDALDO BAEZ GALIB	(PPD)	126,584

REPRESENTANTES POR ACUMULACION

		VOTOS			VOTOS
MARIA DE LOURDES RAMOS	(PNP)	157,844	ROBERTO VIGOREAUX	(PPD)	144,389
ANGEL M. CINTRON GARCIA	(PNP)	153,159	VICTOR GARCIA SAN INOCENCIO	(PIP)	140,964
PEDRO J. FIGUEROA COSTA	(PNP)	152,305	JORGE DE CASTRO FONT	(PPD)	137,247
LEONIDES DIAZ URBINA	(PNP)	150,849	SEVERO E. COLBERG TORO	(PPD)	131,496
JOSE GRANADOS NAVEDO	(PNP)	147,207	*GLADYS VAZQUEZ DE NIEVES	(PPD)	128,348
ANIBAL ACEVEDO VILA	(PPD)	145,485	*CARLOS VIZCARRONDO	(PPD)	127,987
IRIS MIRIAM RUIZ CLASS	(PNP)	145,329	*ALFREDO LOPEZ MALAVE	(PPD)	23,624

SENADORES POR DISTRITO

		VOTOS			VOTOS
DISTRITO SENATORIAL 1 (SAN JUAN)			DISTRITO SENATORIAL 2 (BAYAMON)		
JORGE ANDRES SANTINI PADILLA	(PNP)	100,131	RAMON L. RIVERA CRUZ	(PNP)	121,514
FRANCISCO GONZALEZ	(PNP)	97,591	ANIBAL MARRERO PEREZ	(PNP)	119,274

* CANDIDATOS ELECTOS EN VIRTUD DE LAS DISPOSICIONES RELATIVAS A LA REPRESENTACION DE PARTIDO DE MINORIA, RESOLUCION CEE-RS-96-45 DEL 18 DE DICIEMBRE DE 1996.

**CANDIDATOS ESTATALES ELECTOS
ELECCIONES GENERALES 1996
VOTOS OBTENIDOS**

(SENADORES POR DISTRITO CONT.)

VOTOS		VOTOS	
DISTRITO SENATORIAL 3 (ARECIBO)		DISTRITO SENATORIAL 6 (GUAYAMA)	
NORMA L. CARRANZA DE LEON	(PNP) 128,847	JOSE E. MELENDEZ ORTIZ	(PNP) 128,382
VICTOR MARRERO PADILLA	(PNP) 127,497	CARMEN LUZ BERRIOS RIVERA	(PNP) 125,484
DISTRITO SENATORIAL 4 (MAYAGUEZ)		DISTRITO SENATORIAL 7 (HUMACAO)	
JORGE A. RAMOS COMAS	(PPD) 122,628	LUIS FELIPE NAVAS DE LEON	(PNP) 125,525
CARLOS PAGAN GONZALEZ	(PNP) 122,225	CARLOS DAVILA LOPEZ	(PNP) 125,226
DISTRITO SENATORIAL 5 (PONCE)		DISTRITO SENATORIAL 8 (CAROLINA)	
BRUNO A. RAMOS OLIVERAS	(PPD) 114,511	LUISA LEBRON VDA. RIVERA	(PNP) 112,500
MODESTO AGOSTO ALICEA	(PPD) 114,472	ROGER IGLESIAS SUAREZ	(PNP) 111,551

REPRESENTANTES POR DISTRITO

VOTOS		VOTOS	
DISTRITO REPRESENTATIVO NUM. 1		DISTRITO REPRESENTATIVO NUM. 6	
MELINDA K. ROMERO	(PNP) 20,957	PEDRO LOPEZ SANTOS	(PNP) 25,550
DISTRITO REPRESENTATIVO NUM. 2		DISTRITO REPRESENTATIVO NUM. 7	
EDWIN MUNDO RIOS	(PNP) 18,612	CARLOS J. LOPEZ NIEVES	(PNP) 24,617
DISTRITO REPRESENTATIVO NUM. 3		DISTRITO REPRESENTATIVO NUM. 8	
ALBA I. RIVERA RAMIREZ	(PNP) 20,472	ANTONIO SILVA DELGADO	(PNP) 25,321
DISTRITO REPRESENTATIVO NUM. 4		DISTRITO REPRESENTATIVO NUM. 9	
EDISON MISLA ALDARONDO	(PNP) 19,985	MANUEL MARRERO HUECA	(PNP) 21,193
DISTRITO REPRESENTATIVO NUM. 5		DISTRITO REPRESENTATIVO NUM. 10	
CARLOS DIAZ SANCHEZ	(PNP) 21,356	ANIBAL VEGA BORGES	(PNP) 24,377

**CANDIDATOS ESTATALES ELECTOS
ELECCIONES GENERALES 1996
VOTOS OBTENIDOS**

(REPRESENTANTES POR DISTRITO CONT.)

	VOTOS		VOTOS
DISTRITO REPRESENTATIVO NUM. 11		DISTRITO REPRESENTATIVO NUM. 20	
ANGEL MARRERO HUECA	(PNP) 24,535	HARRY LUIS PEREZ RIVERA	(PPD) 25,256
DISTRITO REPRESENTATIVO NUM. 12		DISTRITO REPRESENTATIVO NUM. 21	
JESUS M. VALLE MARTINEZ	(PNP) 24,082	LYDIA MENDEZ SILVA	(PPD) 25,618
DISTRITO REPRESENTATIVO NUM. 13		DISTRITO REPRESENTATIVO NUM. 22	
LUIS MALDONADO RODRIGUEZ	(PNP) 28,584	WALDEMAR QUILES RODRIGUEZ	(PNP) 27,764
DISTRITO REPRESENTATIVO NUM. 14		DISTRITO REPRESENTATIVO NUM. 23	
NORBERTO NIEVES ROMAN	(PNP) 26,881	RAFAEL A. GARCIA COLON	(PPD) 23,189
DISTRITO REPRESENTATIVO NUM. 15		DISTRITO REPRESENTATIVO NUM. 24	
JORGE H. ACEVEDO MENDEZ	(PNP) 27,217	ROBERTO CRUZ RODRIGUEZ	(PPD) 22,151
DISTRITO REPRESENTATIVO NUM. 16		DISTRITO REPRESENTATIVO NUM. 25	
ELISA JUARBE BENIQUEZ	(PNP) 27,972	FRANCISCO ZAYAS SEIJO	(PPD) 20,988
DISTRITO REPRESENTATIVO NUM. 17		DISTRITO REPRESENTATIVO NUM. 26	
RAFAEL CARO TIRADO	(PNP) 25,499	JOSE LUIS JIMENEZ NEGRON	(PNP) 27,255
DISTRITO REPRESENTATIVO NUM. 18		DISTRITO REPRESENTATIVO NUM. 27	
TOMAS BONILLA FELICIANO	(PNP) 28,240	JUAN ORTIZ MARTINEZ	(PPD) 26,125
DISTRITO REPRESENTATIVO NUM. 19		DISTRITO REPRESENTATIVO NUM. 28	
FERDINAND LUGO GONZALEZ	(PPD) 22,573	LYSSETTE DIAZ TORRES	(PNP) 27,423

**CANDIDATOS ESTATALES ELECTOS
ELECCIONES GENERALES 1996
VOTOS OBTENIDOS**

(REPRESENTANTES POR DISTRITO CONT.)

	VOTOS		VOTOS
DISTRITO REPRESENTATIVO NUM. 29		DISTRITO REPRESENTATIVO NUM. 35	
LUIS ARAMBURU DIAZ	(PNP) 25,884	ROBERT BAEZ GONZALEZ	(PNP) 23,815
DISTRITO REPRESENTATIVO NUM. 30		DISTRITO REPRESENTATIVO NUM. 36	
GUILLERMO E. VALERO	(PPD) 22,548	AUGUSTO C. SANCHEZ FUENTES	(PNP) 23,187
DISTRITO REPRESENTATIVO NUM. 31		DISTRITO REPRESENTATIVO NUM. 37	
JOSE A. NUÑEZ GONZALEZ	(PNP) 24,381	ANGEL L. BULERIN RAMOS	(PNP) 24,505
DISTRITO REPRESENTATIVO NUM. 32		DISTRITO REPRESENTATIVO NUM. 38	
JOSE M. VARELA FERNANDEZ	(PPD) 23,524	IVAN FIGUEROA FIGUEROA	(PNP) 24,571
DISTRITO REPRESENTATIVO NUM. 33		DISTRITO REPRESENTATIVO NUM. 39	
NESTOR S. APONTE HERNANDEZ	(PNP) 29,519	EPIFANIO JIMENEZ CRUZ	(PNP) 22,316
DISTRITO REPRESENTATIVO NUM.34		DISTRITO REPRESENTATIVO NUM. 40	
ANGEL S. GARCIA DE JESUS	(PNP) 26,180	MAGDALENA MARTINEZ IRIZARRY	(PNP) 20,576

**CANDIDATOS MUNICIPALES ELECTOS
ELECCIONES GENERALES 1996**

**CANDIDATOS MUNICIPALES ELECTOS Y VOTOS OBTENIDOS
ELECCIONES GENERALES 1996**

ADJUNTAS
Alcalde:
Hon. Roberto Vera Monroig **PPD** 5,764

Asamblea Municipal:

Partido Popular Democrático

- | | |
|------------------------------|-------|
| 1. Wilmer Fernández Pieve | 5,699 |
| 2. Sonia Román Torres | 5,669 |
| 3. Javier H. Rivera Santiago | 5,664 |
| 4. Jorge L. Rivera Hernández | 5,662 |
| 5. Osvaldo Rivera González | 5,649 |
| 6. Iris M. Zayas Vera | 5,648 |
| 7. José H. Soto Rivera | 5,642 |
| 8. Luis Rodríguez Báez | 5,628 |

Partido Nuevo Progresista

- | | |
|--------------------------------|-------|
| 1. Jaime H. Barlucea Maldonado | 5,607 |
| 2. Miguel Berdiel Rivera | 5,561 |
| 3. Juanita Rivera Torres | 5,534 |

Partido Independentista Puertorriqueño

- | | |
|------------------------|-----|
| 1. Calixto Castro Ruíz | 202 |
|------------------------|-----|

AGUADA
Alcalde:

Hon. Julio C. Román González **PNP** 11,527

Asamblea Municipal:

Partido Nuevo Progresista

- | | |
|-----------------------------|--------|
| 1. Nelson Alers González | 11,228 |
| 2. Luz Eneida López Soto | 11,219 |
| 3. Carlos Cabán Nieves | 11,204 |
| 4. Ramón Jiménez Santos | 11,202 |
| 5. Nelsón López Villanueva | 11,201 |
| 6. Jaime L. Castro Gracia | 11,195 |
| 7. Ivan Ruíz Cordero | 11,191 |
| 8. Osvaldo Sánchez Galloza | 11,184 |
| 9. William Rivera Acevedo | 11,182 |
| 10. Pedro A. Vélez González | 11,149 |
| 11. Silvano Vega Rivera | 10,982 |

Partido Popular Democrático

- | | |
|---------------------------|-------|
| 1. Edith N. López Soto | 9,648 |
| 2. Miguel A. Ruíz Acevedo | 9,642 |

Partido Independentista Puertorriqueño

- | | |
|---------------------------|-----|
| 1. Serafín Méndez Cordero | 598 |
|---------------------------|-----|

AGUADILLA
Alcalde:

Hon. Carlos Méndez Martínez **PNP** 18,099

Asamblea Municipal:

Partido Nuevo Progresista

- | | |
|------------------------------|--------|
| 1. Rafael Fernández Nadal | 17,541 |
| 2. Edwin Matos Cardona | 17,537 |
| 3. Judith Olson Talavera | 17,521 |
| 4. Carlos J. Cabán Méndez | 17,521 |
| 5. Egberto Sánchez Márquez | 17,514 |
| 6. Margarita Acevedo Cortés | 17,514 |
| 7. Julia Portela Torres | 17,513 |
| 8. Ignacio Suárez Acevedo | 17,500 |
| 9. Daniel Rollings Vélez | 17,500 |
| 10. Jorge L. Carrero Pérez | 17,489 |
| 11. Samuel Morales Andiarena | 17,477 |
| 12. José A. Hernández Silva | 17,460 |
| 13. Rogelio Calderón López | 17,124 |

Partido Popular Democrático

- | | |
|---------------------------|--------|
| 1. Carla Vargas Pérez | 13,201 |
| 2. William Méndez Morales | 13,148 |

Partido Independentista Puertorriqueño

- | | |
|---------------------------|-----|
| 1. Julio Galván Hernández | 824 |
|---------------------------|-----|

**CANDIDATOS MUNICIPALES ELECTOS Y VOTOS OBTENIDOS
ELECCIONES GENERALES 1996**

AGUAS BUENAS

VOTOS

Alcalde:

Hon. Carlos Aponte Silva **PNP** 9,406

Asamblea Municipal:

Partido Nuevo Progresista

- | | |
|--------------------------------|-------|
| 1. Eugenio Velázquez Nieves | 9,077 |
| 2. Cecilio Rivera Marrero | 9,074 |
| 3. David Pérez Gómez | 9,048 |
| 4. Carmen I. López Díaz | 9,034 |
| 5. Josué Vergara Cartagena | 9,026 |
| 6. Héctor Rivera Martínez | 9,025 |
| 7. Angel Acevedo Bernard | 9,023 |
| 8. Catalino Ramos O'Neill | 9,018 |
| 9. Graciliano Pérez Román | 9,008 |
| 10. William A. Cortés Colón | 8,992 |
| 11. Carlos R. Barreto Montañez | 8,917 |

Partido Popular Democrático

- | | |
|------------------------|-------|
| 1. Sonia Luque Vázquez | 5,868 |
| 2. Sandra Ramos Cotto | 5,865 |

Partido Independentista Puertorriqueño

- | | |
|-----------------------------|-----|
| 1. Roberto Velázquez Correa | 766 |
|-----------------------------|-----|

AIBONITO

VOTOS

Alcalde:

Hon. José Alberto Díaz Robles (Bertito) **PPD** 5,076

Asamblea Municipal:

Partido Popular Democrático

- | | |
|---------------------------------|-------|
| 1. Renán Serracantes Gierbolini | 5,586 |
| 2. Cristobal Pagán Ríos | 5,576 |
| 3. Leonardo Rosario Moreno | 5,574 |
| 4. Ana L. Rodríguez Colón | 5,567 |
| 5. Héctor L. Rodríguez Rivera | 5,556 |
| 6. Emiliano Guzmán Berríos | 5,551 |
| 7. Juana E. Núñez Rosario | 5,549 |
| 8. Benito Collazo Rodríguez | 5,546 |
| 9. José A. Vega Pan Blanco | 5,538 |
| 10. Antonio Colón Carpena | 5,521 |
| 11. Víctor R. Ortiz Rivera | 5,444 |

Partido Nuevo Progresista

- | | |
|----------------------------|-------|
| 1. Félix Rodríguez Medina | 4,795 |
| 2. José R. Rivera Santiago | 4,787 |

Partido Independentista Puertorriqueño

- | | |
|----------------------|-------|
| 1. Luis Guzmán Rolón | 2,060 |
|----------------------|-------|

AÑASCO

VOTOS

Alcalde:

Hon. Pablo Crespo Torres **PNP** 8,707

Asamblea Municipal:

Partido Nuevo Progresista

- | | |
|--------------------------------|-------|
| 1. Angel Hernández Alvarez | 8,539 |
| 2. Raúl R. Morales Santiago | 8,520 |
| 3. Francisco Ruíz Morales | 8,519 |
| 4. Maribel Viera Rodríguez | 8,518 |
| 5. Heriberto Matías Rivera | 8,512 |
| 6. Betty Solares Ramírez | 8,511 |
| 7. Sara I. Rosado Valentín | 8,508 |
| 8. William Soto Muñiz (Willie) | 8,505 |
| 9. José F. Rivera Rodríguez | 8,498 |
| 10. José Vélez Martínez | 8,475 |
| 11. Ernesto Vélez Reyes | 8,210 |

Partido Popular Democrático

- | | |
|-------------------------|-------|
| 1. Raúl Valentín Cruz | 6,995 |
| 2. Rafael García Rivera | 6,995 |

Partido Independentista Puertorriqueño

- | | |
|-----------------------|-----|
| 1. Nydia R. Lugo Ríos | 275 |
|-----------------------|-----|

**CANDIDATOS MUNICIPALES ELECTOS Y VOTOS OBTENIDOS
ELECCIONES GENERALES 1996**

ARECIBO
Alcalde:

Hon. Angel M. Román Vélez **PNP** 28,147

Asamblea Municipal:

Partido Nuevo Progresista

- | | |
|-------------------------------|--------|
| 1. Heriberto Torres Cordero | 28,124 |
| 2. Emilio Vélez Molina | 28,118 |
| 3. Heriberto Rodríguez Viruet | 28,106 |
| 4. Crispín Medina Mercado | 28,104 |
| 5. Margarita Pagán Tacoronte | 28,097 |
| 6. Pedro Guzmán Arce | 28,096 |
| 7. Carmen Sonia Benítez Zamot | 28,083 |
| 8. Ismael Pérez De Jesús | 28,081 |
| 9. Raymond Guzmán Olivo | 28,081 |
| 10. Juan Navas Hernández | 28,077 |
| 11. Blanca Soto Toledo | 27,997 |
| 12. Fredesmindo Soto González | 27,955 |
| 13. Leonides Reyes Molina | 27,731 |

Partido Popular Democrático

- | | |
|--------------------------|--------|
| 1. Julio Rodríguez Gómez | 25,248 |
| 2. Angel Román Ramírez | 25,229 |

Partido Independentista Puertorriqueño

- | | |
|-------------------------------|-------|
| 1. Wilfredo Maldonado Heredia | 1,752 |
|-------------------------------|-------|

ARROYO **VOTOS**

Alcalde:

Hon. Reinaldo Pirela Figueroa **PNP** 5,579

Asamblea Municipal:

Partido Nuevo Progresista

- | | |
|------------------------------|-------|
| 1. Reyes A. Defendini Rivera | 5,535 |
| 2. Héctor Torres Cintrón | 5,528 |
| 3. Jorge L. Ramos Peña | 5,523 |
| 4. Freddy A. Ramos Torres | 5,520 |
| 5. Lucrecia González García | 5,518 |
| 6. Ramón L. Soto González | 5,514 |
| 7. Carlos Claudio Sánchez | 5,508 |
| 8. Wilfredo Cruz Rivera | 5,499 |
| 9. Aníbal Rivera Bones | 5,475 |

Partido Popular Democrático

- | | |
|-------------------------------|-------|
| 1. Francisco González Berrios | 4,895 |
| 2. Edwin Berríos Anaya | 4,895 |

Partido Independentista Puertorriqueño

- | | |
|----------------------------------|-----|
| 1. Anselmo Mariani Ramos (Pompo) | 332 |
|----------------------------------|-----|

BARCELONETA

Alcalde:

Hon. Sol Luis Fontanes Olivo **PPD** 7,072

VOTOS

Asamblea Municipal:

Partido Popular Democrático

- | | |
|-------------------------------|-------|
| 1. Inés Cancel Márquez (Pito) | 6,959 |
| 2. Jovino Torres Díaz | 6,958 |
| 3. Néstor L. Vargas Feliciano | 6,947 |
| 4. Angel G. Montes Soto | 6,923 |
| 5. Eliud A. Rubio Negrón | 6,918 |
| 6. Ernesto González Cruz | 6,909 |
| 7. Adalberto Rivera Vázquez | 6,907 |
| 8. Raúl Ortiz Pagán | 6,906 |
| 9. Javier A. Ocasio Vélez | 6,899 |
| 10. Idalia Vázquez Maisonet | 6,890 |
| 11. Juan E. Maldonado Ortiz | 6,810 |

Partido Nuevo Progresista

- | | |
|-------------------------|-------|
| 1. Iván Rodríguez Denis | 6,238 |
| 2. Héctor López Collazo | 6,232 |

Partido Independentista Puertorriqueño

- | | |
|--------------------------|-----|
| 1. Germán Ramos Martínez | 239 |
|--------------------------|-----|

**CANDIDATOS MUNICIPALES ELECTOS Y VOTOS OBTENIDOS
ELECCIONES GENERALES 1996**

BARRANQUITAS

VOTOS

Alcalde:

Hon. Francisco López López (Paco) **PNP** 8,099

Asamblea Municipal:

Partido Nuevo Progresista

- | | |
|-------------------------------|-------|
| 1. Jaime Green Maldonado | 8,032 |
| 2. Carmen E. Collazo Ocasio | 8,019 |
| 3. Elsa Nydia López Figueroa | 8,019 |
| 4. Vicente Santiago Rodríguez | 8,018 |
| 5. José A. Rodríguez Rivera | 8,018 |
| 6. Juan M. Rivera Berríos | 8,015 |
| 7. José Luis Ortiz Rivera | 8,015 |
| 8. Miguel A. Martínez Miranda | 8,015 |
| 9. Juan Ríos Aponte | 8,014 |
| 10. Angel Luis Ortiz Olmeda | 8,004 |
| 11. Fidel Berríos Díaz | 7,834 |

Partido Popular Democrático

- | | |
|-----------------------------|-------|
| 1. Rafael López Pagán | 7,370 |
| 2. Carlos E. Marrero Rivera | 7,362 |

Partido Independentista Puertorriqueño

- | | |
|-------------------------|-----|
| 1. Santiago Ortiz Colón | 451 |
|-------------------------|-----|

BAYAMON

VOTOS

Alcalde:

Hon. Ramón Luis Rivera Rivera **PNP** 72,025

Asamblea Municipal:

Partido Nuevo Progresista

- | | |
|----------------------------------|--------|
| 1. Lynn Ortiz de Ocasio | 69,265 |
| 2. Nilza I. Vázquez Vélez | 69,172 |
| 3. Juan B. Crispín Román | 69,167 |
| 4. Angel D. Figueroa Cruz | 69,134 |
| 5. Juan B. Pérez Soler | 69,129 |
| 6. Heriberto Cotto Nieves | 69,127 |
| 7. Yolanda I. Aponte Rosado | 69,126 |
| 8. Ricardo Rodríguez Quiñones | 69,119 |
| 9. Misael Cintrón Báez | 69,116 |
| 10. Neftalí Padilla Narváez | 69,101 |
| 11. Sara Graciela Carrera Cedeño | 69,100 |
| 12. Wanda Ríos Irizarry | 69,057 |
| 13. Maria E. Rondón Meléndez | 68,622 |

Partido Popular Democrático

- | | |
|----------------------|--------|
| 1. Harry Aponte | 39,412 |
| 2. Fernando Grajales | 39,360 |

Partido Independentista Puertorriqueño

- | | |
|--------------------------|-------|
| 1. Gladys Astacio Burgos | 4,250 |
|--------------------------|-------|

CABO ROJO

VOTOS

Alcalde:

Hon. Santos E. Padilla Ferrer (San) **PNP** 12,031

Asamblea Municipal:

Partido Nuevo Progresista

- | | |
|------------------------------|--------|
| 1. Delvis Ramírez Lugo | 11,637 |
| 2. Milton Raúl Toro Santiago | 11,535 |
| 3. Jaime Urban Andújar | 11,520 |
| 4. Efraín Montalvo Ramírez | 11,517 |
| 5. Melvin W. Arroyo Cardoza | 11,505 |
| 6. Perza Rodríguez Quiñonez | 11,499 |
| 7. Félix Rodríguez Sotillo | 11,489 |
| 8. Goeth Ronda Ruiz | 11,472 |
| 9. Domingo Guzmán Nazario | 11,465 |
| 10. David Morales Palermo | 11,458 |
| 11. Julio Zapata Morales | 11,404 |

Partido Popular Democrático

- | | |
|---------------------------|--------|
| 1. Nancy González Colberg | 10,124 |
| 2. Adalberto Troche Ducot | 10,114 |

Partido Independentista Puertorriqueño

- | | |
|--------------------------|-------|
| 1. Gerardo Ramírez Pérez | 1,122 |
|--------------------------|-------|

**CANDIDATOS MUNICIPALES ELECTOS Y VOTOS OBTENIDOS
ELECCIONES GENERALES 1996**

CAGUAS

Alcalde:

Hon. William Miranda Marín **PPD** 37,368

Asamblea Municipal:

Partido Popular Democrático

- | | | |
|-----|-------------------------------|--------|
| 1. | Leonides Parrilla Figueroa | 36,232 |
| 2. | Fernando Ysern Borrás | 36,226 |
| 3. | Andrés Miranda Rodríguez | 36,220 |
| 4. | Vilma Muñoz Díaz | 36,204 |
| 5. | Jesús F. Santa Rodríguez | 36,177 |
| 6. | Marina S. Fuentes Lozada | 36,176 |
| 7. | José R. Torres Medina | 36,170 |
| 8. | José Santiago Rosario (Chago) | 36,170 |
| 9. | José Del C. Colón Delgado | 36,150 |
| 10. | Esteban Velázquez Sánchez | 36,088 |
| 11. | Víctor Lleras Delgado | 36,087 |
| 12. | Luis A. Cruz Aguayo | 35,989 |
| 13. | Héctor L. Montes Jordán | 35,606 |

Partido Nuevo Progresista

- | | | |
|----|---------------------------|--------|
| 1. | Gilberto F. Rivera Morell | 32,621 |
| 2. | Aldo L. Rodríguez Morales | 32,563 |

Partido Independentista Puertorriqueño

- | | | |
|----|---------------------------|-------|
| 1. | Roberto Carrasquillo Ríos | 3,380 |
|----|---------------------------|-------|

CAMUY

Alcalde:

Hon. William Rosales Pérez **PNP** 10,834

Asamblea Municipal:

Partido Nuevo Progresista

- | | | |
|-----|-------------------------------------|--------|
| 1. | Miguel F. Santiago Echegaray | 10,644 |
| 2. | Samuel Deida García (Cano) | 10,636 |
| 3. | José F. López Cruz | 10,631 |
| 4. | Francisco Cordero Iriarte (Paquito) | 10,628 |
| 5. | Miguel A. Romero López (Nin) | 10,627 |
| 6. | Crucito Barbosa Morales | 10,627 |
| 7. | Porfidio Román Terrón (Nino) | 10,625 |
| 8. | Nelson Hernández Mercado | 10,621 |
| 9. | Edwin Fuentes Molina | 10,619 |
| 10. | Rafael E. Rodríguez Sánchez | 10,615 |
| 11. | Dilia I. Méndez Guillama | 10,560 |

Partido Popular Democrático

- | | | |
|----|------------------------|-------|
| 1. | Ricardo García Acevedo | 8,667 |
| 2. | Isadel Arocho Jiménez | 8,663 |

Partido Independentista Puertorriqueño

- | | | |
|----|--------------------------|-----|
| 1. | Gladys Canals Portalatín | 313 |
|----|--------------------------|-----|

CANOVANAS

Alcalde:

Hon. José Ramón Soto Rivera **PNP** 12,772

Asamblea Municipal:

Partido Nuevo Progresista

- | | | |
|-----|---------------------------|--------|
| 1. | Alicia Salicrup Rivera | 12,062 |
| 2. | Félix Resto Torres | 12,055 |
| 3. | Nydia Pagán Hernández | 12,053 |
| 4. | Raúl A. Iturrino Carrillo | 12,043 |
| 5. | Neftalí Ortiz Betancourt | 12,037 |
| 6. | Elias Reyes Rivera | 12,034 |
| 7. | Zenón Rosario Fuentes | 12,023 |
| 8. | Ojer D. Ayala Rivera | 12,017 |
| 9. | Cecilio Rivera Ortiz | 12,014 |
| 10. | Ramón Ocasio Olmo | 11,998 |
| 11. | Luis Felipe Pérez Ortiz | 11,970 |

Partido Popular Democrático

- | | | |
|----|--------------------------|-------|
| 1. | Roberto Albandoz Calzada | 7,949 |
| 2. | Luis E. Ríos Saldaña | 7,920 |

Partido Independentista Puertorriqueño

- | | | |
|----|--------------------|-----|
| 1. | Romualdo Rodríguez | 500 |
|----|--------------------|-----|

**CANDIDATOS MUNICIPALES ELECTOS Y VOTOS OBTENIDOS
ELECCIONES GENERALES 1996**

CAROLINA

Alcalde:

Hon. José E. Aponte de la Torre **PPD** 49,144

Asamblea Municipal:

Partido Popular Democrático

- | | | |
|-----|---------------------------|--------|
| 1. | Reinaldo L. Castellanos | 46,684 |
| 2. | Gloria García Rodríguez | 46,669 |
| 3. | Carlos L. Rentas | 46,627 |
| 4. | Martín Alvarado Martínez | 46,614 |
| 5. | Danilo Carmona Castro | 46,590 |
| 6. | Jorge Vázquez Sanes | 46,587 |
| 7. | Aida Bulerín Arroyo | 46,586 |
| 8. | José E. de Jesús Orengo | 46,581 |
| 9. | Pablo Canales Agosto | 46,572 |
| 10. | Roberto Rivera Ruiz | 46,554 |
| 11. | Luis Mangual Ocasio | 46,510 |
| 12. | Juan Alexis Matos Pérez | 46,329 |
| 13. | Manuel Rodríguez De Jesús | 45,773 |

Partido Nuevo Progresista

- | | | |
|----|----------------------|--------|
| 1. | Hilda del Valle | 39,658 |
| 2. | Teresa Vázquez Botet | 39,642 |

Partido Independentista Puertorriqueño

- | | | |
|----|--------------------------|-------|
| 1. | Dwight Rodríguez Delgado | 3,015 |
|----|--------------------------|-------|

CATAÑO

Alcalde:

Hon. Edwin Rivera Sierra (Amolao) **PNP** 8,317

Asamblea Municipal:

Partido Nuevo Progresista

- | | | |
|-----|--------------------------|-------|
| 1. | Ena I. Pagán Reyes | 8,209 |
| 2. | Rosa Marrero Castro | 8,185 |
| 3. | Juan Martínez Caraballo | 8,182 |
| 4. | Ramón Luis Negrón Falcón | 8,179 |
| 5. | Eneida Guzmán González | 8,179 |
| 6. | Raúl Córdova Torrech | 8,178 |
| 7. | Radamés García González | 8,177 |
| 8. | Roberto Rivera Suárez | 8,175 |
| 9. | Marcial Ramírez Cruz | 8,171 |
| 10. | Abelsaín Coreano Cruz | 8,164 |
| 11. | Tomás Laguer Almodóvar | 8,106 |

Partido Popular Democrático

- | | | |
|----|--------------------------|-------|
| 1. | Alfonso Rivera Santiago | 7,159 |
| 2. | Milagros Couto Octaviani | 7,148 |

Partido Independentista Puertorriqueño

- | | | |
|----|-------------------------|-----|
| 1. | Antonio Santos Santiago | 378 |
|----|-------------------------|-----|

CAYEY

Alcalde:

Hon. Rolando Ortiz Velázquez **PPD** 11,816

Asamblea Municipal:

Partido Popular Democrático

- | | | |
|-----|--------------------------|--------|
| 1. | José A. Rivera De Jesús | 11,862 |
| 2. | Lyda Marta Rivera Rivera | 11,858 |
| 3. | Santiago Bonilla Bonilla | 11,844 |
| 4. | Domingo Meléndez Lozada | 11,840 |
| 5. | Teodoro Santiago León | 11,829 |
| 6. | Miguel A. Torres Cruz | 11,827 |
| 7. | Fernando Aponte Ramírez | 11,821 |
| 8. | Fidel Vázquez Rodríguez | 11,818 |
| 9. | Wanda I. Morales Arroyo | 11,818 |
| 10. | Julio C. Alvarado López | 11,802 |
| 11. | José S. Meléndez Rosario | 11,794 |
| 12. | Luis A. Rivera Torres | 11,762 |
| 13. | Ismael León Rodríguez | 11,562 |

Partido Nuevo Progresista

- | | | |
|----|---------------------|--------|
| 1. | Miguel Malavé Ortiz | 10,701 |
| 2. | Alberto Colón Colón | 10,647 |

Partido Independentista Puertorriqueño

- | | | |
|----|----------------------------|-----|
| 1. | Jacinto Soto Luna (Chinto) | 992 |
|----|----------------------------|-----|

**CANDIDATOS MUNICIPALES ELECTOS Y VOTOS OBTENIDOS
ELECCIONES GENERALES 1996**

CEIBA **VOTOS**
Alcalde:
Hon. Gerardo A. Cruz Maldonado (Toñito) **PPD** 3,564

Asamblea Municipal:

Partido Popular Democrático

- | | |
|------------------------------|-------|
| 1. Rubén Tiburcio Mendoza | 3,472 |
| 2. Lissette García Pacheco | 3,470 |
| 3. Horacio Hernández Díaz | 3,469 |
| 4. Raymond Figueroa Rosario | 3,455 |
| 5. César Rivera Tiburcio | 3,455 |
| 6. Julio Irizarry Zaldondo | 3,454 |
| 7. Leda Fuentes Carrasquillo | 3,451 |
| 8. José Santiago Torres | 3,447 |

Partido Nuevo Progresista

- | | |
|-----------------------------|-------|
| 1. Wilfredo Burgos De Jesús | 3,391 |
| 2. Carlos Matta Piña | 3,365 |
| 3. Héctor M. Díaz Ocasio | 3,363 |

Partido Independentista Puertorriqueño

- | | |
|--------------------------------|-----|
| 1. Manuel Flores Ramos (Manny) | 186 |
|--------------------------------|-----|

CIALES **VOTOS**
Alcalde:

Hon. Angel M. Otero Pagán **PNP** 6,519

Asamblea Municipal:

Partido Nuevo Progresista

- | | |
|---------------------------------|-------|
| 1. Martín Villalobos Rivera | 6,370 |
| 2. Héctor Cruz Otero | 6,369 |
| 3. Angel L. Domínguez Cristobal | 6,362 |
| 4. Sylvia García Santiago | 6,358 |
| 5. Gerardo Fernández Otero | 6,354 |
| 6. José J. Rivera Casellas | 6,350 |
| 7. Irma Miranda Pagán | 6,350 |
| 8. Ana M. Santiago Rivera | 6,331 |
| 9. Luis Ayala Matos | 6,310 |

Partido Popular Democrático

- | | |
|----------------------------|-------|
| 1. Juan Ramón Miranda Díaz | 4,762 |
| 2. Elías Rivera Rivera | 4,758 |

Partido Independentista Puertorriqueño

- | | |
|----------------------------------|-----|
| 1. Orestes Castellanos Rodríguez | 274 |
|----------------------------------|-----|

CIDRA **VOTOS**
Alcalde:

Hon. Angel L. Malavé Zayas (Wiso) **PNP** 13,182

Asamblea Municipal:

Partido Nuevo Progresista

- | | |
|--------------------------------|--------|
| 1. Eduardo Carrasquillo Nieves | 12,698 |
| 2. Práxedes Pedraza Santiago | 12,659 |
| 3. Ariel Maldonado Berríos | 12,646 |
| 4. José Luis Nieves Reyes | 12,641 |
| 5. Manuel López Mendoza | 12,622 |
| 6. Marcos Robert Rivera | 12,613 |
| 7. Luis F. del Valle Colón | 12,612 |
| 8. Rafael Ramos Nuñez | 12,610 |
| 9. Juan A. Nogueras Rodríguez | 12,609 |
| 10. Roberto Rivera Rosario | 12,562 |
| 11. Luis A. Cabello Torres | 12,465 |

Partido Popular Democrático

- | | |
|-----------------------|-------|
| 1. Rudy Santos García | 6,703 |
| 2. Félix Agosto Reyes | 6,676 |

Partido Independentista Puertorriqueño

- | | |
|---------------------------|-------|
| 1. Javier Rodríguez Cotto | 1,076 |
|---------------------------|-------|

**CANDIDATOS MUNICIPALES ELECTOS Y VOTOS OBTENIDOS
ELECCIONES GENERALES 1996**

COAMO VOTOS

Alcalde:

Hon. Margarita Nolasco Santiago **PNP** 10,148

Asamblea Municipal:

Partido Nuevo Progresista

- | | |
|---------------------------------|-------|
| 1. Jesús M. Rivera Sánchez | 9,896 |
| 2. Esther M. Ortiz Ortiz | 9,880 |
| 3. Angel L. Cardona Alvarado | 9,877 |
| 4. José M. Sánchez Colón | 9,877 |
| 5. Gilberto Rivera Rivera | 9,873 |
| 6. Marina Luna Rivera | 9,868 |
| 7. Lucila Rivera Meléndez | 9,867 |
| 8. Amílcar González Ortiz | 9,856 |
| 9. Sheila Cardona Colón | 9,848 |
| 10. Pedro E. Santiago Maldonado | 9,799 |
| 11. Carmen Ana Pratts Colón | 9,516 |

Partido Popular Democrático

- | | |
|---------------------------|-------|
| 1. Arnaldo Colón Santiago | 8,771 |
| 2. Pastora Espada García | 8,760 |

Partido Independentista Puertorriqueño

- | | |
|--------------------------|-----|
| 1. Calixto Negrón Aponte | 459 |
|--------------------------|-----|

COMERIO VOTOS

Alcalde:

Hon. Luis Antonio Rivera Rivera **PNP** 6,212

Asamblea Municipal:

Partido Nuevo Progresista

- | | |
|-----------------------------------|-------|
| 1. Sol Edwin Berríos Febo | 6,159 |
| 2. Ramón Sáez Colón | 6,149 |
| 3. José M. Matos Berríos | 6,146 |
| 4. Aníbal Rodríguez Rivera | 6,140 |
| 5. Carlos Eduardo Rivera Bermúdez | 6,138 |
| 6. José O. Díaz Rojas | 6,133 |
| 7. Santiago Cintrón Matos | 6,132 |
| 8. Cristino Vázquez Figueroa | 6,128 |
| 9. Eva Martín Alicea | 6,123 |
| 10. Nayda I. Marrero Ayala | 6,122 |
| 11. Carmen M. Rivera Cintrón | 6,080 |

Partido Popular Democrático

- | | |
|----------------------------|-------|
| 1. Ulda Rosado Colón | 5,736 |
| 2. Neftalí Ramos Rodríguez | 5,723 |

Partido Independentista Puertorriqueño

- | | |
|----------------------------|-----|
| 1. Norberto Falcón Morales | 324 |
|----------------------------|-----|

COROZAL VOTOS

Alcalde:

Hon. Carlos Serra Vélez **PNP** 11,713

Asamblea Municipal:

Partido Nuevo Progresista

- | | |
|-------------------------------|--------|
| 1. Norberto Torres Roca | 11,543 |
| 2. Carlos R. Vázquez Rivera | 11,530 |
| 3. Hernán Burgos Flores | 11,525 |
| 4. María A. Santiago Meléndez | 11,523 |
| 5. Wilfredo Marrero Vázquez | 11,522 |
| 6. María T. Vázquez Ibañez | 11,513 |
| 7. Tomás Colón Vallellanes | 11,513 |
| 8. José G. Rivera Díaz | 11,509 |
| 9. José A. Padilla Ortiz | 11,493 |
| 10. José A. Sánchez Alicea | 11,462 |
| 11. Humberto Cordero Virella | 11,349 |

Partido Popular Democrático

- | | |
|---------------------------|-------|
| 1. Graciano López Mercado | 8,556 |
| 2. Rafael Marrero Negrón | 8,556 |

Partido Independentista Puertorriqueño

- | | |
|--------------------------------------|-----|
| 1. Alisandro Rodríguez Rivera (Alex) | 432 |
|--------------------------------------|-----|

**CANDIDATOS MUNICIPALES ELECTOS Y VOTOS OBTENIDOS
ELECCIONES GENERALES 1996**

CULEBRA
Alcalde:

VOTOS

Hon. Abraham Peña Nieves **PNP** 525

Asamblea Municipal:

Partido Popular Democrático

- | | |
|----------------------------|-----|
| 1. Ana M. Solís | 514 |
| 2. Luis R. Rivera Soto | 502 |
| 3. Wilfredo Pacheco Cariño | 501 |
| 4. Inés Meléndez Mulero | 500 |

Partido Nuevo Progresista

- | | |
|-----------------------------|-----|
| 1. Josefina Vélez Hernández | 458 |
|-----------------------------|-----|

DORADO

VOTOS

Alcalde:

Hon. Carlos A. López Rivera **PPD** 9,896

Asamblea Municipal:

Partido Popular Democrático

- | | |
|-------------------------------|-------|
| 1. Héctor Juan López Salgado | 9,628 |
| 2. Elvin Santana Nevárez | 9,625 |
| 3. Miguel Concepción Baéz | 9,618 |
| 4. Gloria C. Pérez Reyes | 9,617 |
| 5. José R. Rodríguez Quintero | 9,612 |
| 6. Ramón Hernández Morales | 9,601 |
| 7. José A. Rivera Cabrera | 9,600 |
| 8. Carlos Dávila Sánchez | 9,594 |
| 9. Freyda V. Miranda Ríos | 9,592 |
| 10. Alejandro Castro Colón | 9,580 |
| 11. Enriqueta Pabón Roque | 9,527 |

Partido Nuevo Progresista

- | | |
|-------------------------|-------|
| 1. Luis Marrero Acevedo | 7,320 |
| 2. Luis Rivera Navarro | 7,320 |

Partido Independentista Puertorriqueño

- | | |
|---------------------|-----|
| 1. David L. Alvarez | 744 |
|---------------------|-----|

FAJARDO

VOTOS

Alcalde:

Hon. Anibal Meléndez Rivera **PNP** 10,295

Asamblea Municipal:

Partido Nuevo Progresista

- | | |
|--------------------------------|--------|
| 1. Heriberto Díaz Torres | 10,187 |
| 2. Luis E. Matta Donatiu | 10,148 |
| 3. Josefina Ortiz Díaz | 10,147 |
| 4. Justina Vargas Delgado | 10,146 |
| 5. Héctor M. Montañez Ramos | 10,139 |
| 6. Nilda Vázquez Díaz | 10,136 |
| 7. Nilda M. Alvira Márquez | 10,134 |
| 8. Leticia Vargas Osorio | 10,125 |
| 9. Wilfredo Lugo Fabre | 10,124 |
| 10. Miguel A. Rivera García | 10,105 |
| 11. Angel L. Cardona Guadalupe | 10,000 |

Partido Popular Democrático

- | | |
|---------------------------|-------|
| 1. Fabián Velázquez López | 7,704 |
| 2. Fundador Díaz Reyes | 7,684 |

Partido Independentista Puertorriqueño

- | | |
|----------------------------|-----|
| 1. Domingo Villafañe Resto | 623 |
|----------------------------|-----|

**CANDIDATOS MUNICIPALES ELECTOS Y VOTOS OBTENIDOS
ELECCIONES GENERALES 1996**

FLORIDA **VOTOS**
Alcalde:

Hon. María D. Guzmán Cardona **PNP** 3,253

Asamblea Municipal:

Partido Nuevo Progresista

- | | |
|---------------------------------|-------|
| 1. Rosalía González Vélez | 3,140 |
| 2. Víctor M. Rodríguez Santiago | 3,136 |
| 3. José A. Delgado Butler | 3,135 |
| 4. Manuel Arenas Polanco | 3,134 |
| 5. Aida Luz Maldonado Colón | 3,133 |
| 6. Miguel Vega Crespi | 3,133 |
| 7. Isabel Quiñones Vélez | 3,126 |
| 8. Andrea González Torres | 3,124 |
| 9. Enrique Rodríguez Santiago | 3,107 |

Partido Popular Democrático

- | | |
|--------------------------------|-------|
| 1. Sara Alamo Medina | 2,350 |
| 2. María Mercedes Aponte Colón | 2,344 |

Partido Independentista Puertorriqueño

- | | |
|------------------------------|-----|
| 1. Beverly Rivera Echevarría | 210 |
|------------------------------|-----|

GUANICA **VOTOS**
Alcalde:

Hon. Edwin Galarza Quiñones **PNP** 5,731

Asamblea Municipal:

Partido Nuevo Progresista

- | | |
|---------------------------------|-------|
| 1. William García Seda | 5,634 |
| 2. Nimia Ortiz Alicea | 5,598 |
| 3. Carmen M. Colón Cedeño | 5,594 |
| 4. Anibal Vega Cherena | 5,593 |
| 5. Luis E. Cedeño Caraballo | 5,592 |
| 6. Ruth Noemí Mercado Mussenden | 5,591 |
| 7. Norma I. Morales Galarza | 5,589 |
| 8. Angel L. López Quiles | 5,576 |
| 9. Amador Vélez Sánchez | 5,531 |

Partido Popular Democrático

- | | |
|-------------------------------|-------|
| 1. Héctor Martínez Martínez | 5,229 |
| 2. Virginia Martínez González | 5,218 |

Partido Independentista Puertorriqueño

- | | |
|--------------------------------------|-----|
| 1. Juan Ignacio Cruz Morales (Nacho) | 390 |
|--------------------------------------|-----|

GUAYAMA **VOTOS**
Alcalde:

Hon. Héctor Luis Colón Mendoza **PPD** 11,946

Asamblea Municipal:

Partido Popular Democrático

- | | |
|------------------------------|--------|
| 1. Luis A. De Jesús Colón | 11,065 |
| 2. Francisco López Lebrón | 11,061 |
| 3. Julio Santiago Pomales | 11,057 |
| 4. Norma L. Pérez Meléndez | 11,050 |
| 5. Rubén Rosa Suárez | 11,050 |
| 6. Carmen Borrero Colón | 11,045 |
| 7. María I. Cruz Rodríguez | 11,039 |
| 8. David Figueroa Gómez | 11,024 |
| 9. Cándido Lebrón Rivera | 11,009 |
| 10. Víctor Rodríguez Aguirre | 10,996 |
| 11. Adneris Molina Rivera | 10,982 |
| 12. Delfín Díaz Mandés | 10,941 |
| 13. Roberto Morales Tirado | 10,809 |

Partido Nuevo Progresista

- | | |
|---------------------------------|-------|
| 1. Santiago Rodríguez Almodóvar | 8,722 |
| 2. Héctor Ayala Vega | 8,691 |

Partido Independentista Puertorriqueño

- | | |
|----------------------|-----|
| 1. Jaime Mora Arroyo | 691 |
|----------------------|-----|

**CANDIDATOS MUNICIPALES ELECTOS Y VOTOS OBTENIDOS
ELECCIONES GENERALES 1996**

GUAYANILLA **VOTOS**
Alcalde:

Hon. Ceferino Pacheco Giudicelli **PNP** 6,686

Asamblea Municipal:

Partido Nuevo Progresista

- | | |
|--------------------------------|-------|
| 1. Hiram Padilla Claudio | 6,362 |
| 2. Francisco Quirós Orengo | 6,360 |
| 3. Julio César Irizarry Cedeño | 6,344 |
| 4. Luinel Torres Acosta | 6,341 |
| 5. Héctor L. Cervoni Figueroa | 6,341 |
| 6. Ana L. López Merlo | 6,339 |
| 7. Luis A. Orengo Caraballo | 6,334 |
| 8. Juan R. Caraballo Rodríguez | 6,331 |
| 9. Miriam Ramos Colón | 6,320 |
| 10. Myrna Martínez Muñiz | 6,306 |
| 11. Gabriel Torres Lugo | 6,233 |

Partido Popular Democrático

- | | |
|---------------------------|-------|
| 1. Edgardo Arlequín Vélez | 5,543 |
| 2. Ramón Galarza González | 5,541 |

Partido Independentista Puertorriqueño

- | | |
|-----------------------|-----|
| 1. Rafael Ortiz Ortiz | 462 |
|-----------------------|-----|

GUAYNABO **VOTOS**
Alcalde:

Hon. Héctor O'Neill García **PNP** 29,852

Asamblea Municipal:

Partido Nuevo Progresista

- | | |
|-------------------------------|--------|
| 1. Milagros Pabón Adorno | 29,090 |
| 2. Maggie Ginés Montalvo | 29,056 |
| 3. Carmen Delgado Morales, | 29,053 |
| 4. Carlos M. Santos Otero | 29,047 |
| 5. Francisco Nieves Figueroa | 29,047 |
| 6. Julio Vega Rosario | 29,047 |
| 7. Lillian Jiménez López | 29,044 |
| 8. Ramón Ruíz Sánchez | 29,033 |
| 9. Aida M. Márquez Ibañez | 29,026 |
| 10. Wilfredo Miranda Irlanda | 29,002 |
| 11. Luis Pérez Rivera | 29,002 |
| 12. Guillermo Urbina Machuca | 28,976 |
| 13. Luis C. Maldonado Padilla | 28,854 |

Partido Popular Democrático

- | | |
|-----------------------------|--------|
| 1. Elsie Droz Rodríguez | 17,967 |
| 2. Carmen G. Berríos Rivera | 17,923 |

Partido Independentista Puertorriqueño

- | | |
|----------------------------|-------|
| 1. Aníbal Aponte Rodríguez | 1,624 |
|----------------------------|-------|

GURABO **VOTOS**

Alcalde:

Hon. Victor Rivera Acevedo (Vituto) **PNP** 9,380

Asamblea Municipal:

Partido Nuevo Progresista

- | | |
|----------------------------------|-------|
| 1. Rita Dávila Mariera | 9,238 |
| 2. Pedro García González | 9,200 |
| 3. Oscar Dávila Carrión | 9,191 |
| 4. Isidoro López Carrión | 9,185 |
| 5. María I. Godoy Hilera | 9,177 |
| 6. Juan R. Guadalupe Leal | 9,176 |
| 7. José M. Carrasquillo Figueroa | 9,172 |
| 8. Radamés Ortiz Peña | 9,167 |
| 9. Francisco Bezares Torres | 9,166 |
| 10. Hiram Caraballo Rosa | 9,145 |
| 11. José Raúl Castro Benjamín | 9,070 |

Partido Popular Democrático

- | | |
|----------------------------|-------|
| 1. Violeta González Castro | 7,711 |
| 2. Alma Carrión Ramírez | 7,681 |

Partido Independentista Puertorriqueño

- | | |
|-----------------------------|-----|
| 1. Doraliza Marcano Collazo | 541 |
|-----------------------------|-----|

**CANDIDATOS MUNICIPALES ELECTOS Y VOTOS OBTENIDOS
ELECCIONES GENERALES 1996**

HATILLO
Alcalde:

Hon. Juan Luis Cuevas Castro **PPD** 10,771

Asamblea Municipal:

Partido Popular Democrático

- | | | |
|-----|-------------------------------|--------|
| 1. | Luis G. Hernández Alvarez | 10,423 |
| 2. | Rafael Gutiérrez Santiago | 10,416 |
| 3. | José A. Delgado Gutiérrez | 10,412 |
| 4. | Carmen D. Pérez Román | 10,411 |
| 5. | José F. Ruiz Morales | 10,409 |
| 6. | Javier Arroyo Pagán | 10,408 |
| 7. | Juan Molina Rodríguez | 10,405 |
| 8. | Héctor J. Soto Núñez | 10,404 |
| 9. | Ernesto Arroyo Quiles | 10,404 |
| 10. | Juan De Dios Hernández Torres | 10,392 |
| 11. | Sigdan Cruz Nieves | 10,270 |

Partido Nuevo Progresista

- | | | |
|----|------------------------|-------|
| 1. | Acmed Omar Toledo Báez | 9,860 |
| 2. | Lucy E. Machado Dorta | 9,841 |

Partido Independentista Puertorriqueño

- | | | |
|----|-------------------------|-----|
| 1. | Víctor Montijo Carranza | 421 |
|----|-------------------------|-----|

HORMIGUEROS
Alcalde:

Hon. Francisco Javier Rivera Toro **PPD** 4,470

Asamblea Municipal:

Partido Popular Democrático

- | | | |
|----|-----------------------------|-------|
| 1. | Luis Ramírez Ferrer | 4,347 |
| 2. | Luis A. Rodríguez Toro | 4,344 |
| 3. | Ricardo Maurosa Bonilla | 4,340 |
| 4. | Zaida Irizarry Cancel | 4,339 |
| 5. | Israel Peña Mercado | 4,321 |
| 6. | Mario E. Rojas Martínez | 4,308 |
| 7. | Ernesto H. Valentín Sánchez | 4,300 |
| 8. | Osvaldo Morales Bracero | 4,278 |
| 9. | Eugenio Rodríguez Acevedo | 4,192 |

Partido Nuevo Progresista

- | | | |
|----|------------------------------|-------|
| 1. | Julio Héctor Sepúlveda Ramos | 3,290 |
| 2. | Nicolás Toro Pérez | 3,184 |

Partido Independentista Puertorriqueño

- | | | |
|----|--------------------------|-----|
| 1. | Guillermo Albino Pluguez | 535 |
|----|--------------------------|-----|

HUMACAO
Alcalde:

Hon. Julio López Gerena **PNP** 14,943

Asamblea Municipal:

Partido Nuevo Progresista

- | | | |
|----|--------------------------|--------|
| 1. | Oscar Reinos Montañez | 14,133 |
| 2. | María Laboy Abreu | 14,115 |
| 3. | Higinia Donato Rodríguez | 14,114 |
| 4. | Guillermo Vega Santana | 14,086 |
| 5. | Luis Flores Muñoz | 14,080 |
| 6. | Carlos Santana Cuadrado | 14,079 |
| 7. | Lauro Rivera Meléndez | 14,078 |
| 8. | Efraín Meléndez Arroyo | 14,078 |
| 9. | Pedro Cruz Cruz | 14,068 |

Partido Popular Democrático

- | | | |
|----|-----------------------------|--------|
| 1. | Marcelo Trujillo Panisse | 14,099 |
| 2. | Carmen López Dipini | 14,090 |
| 3. | Rita Rivera Castro | 14,077 |
| 4. | Carmen L. Durieux Hernández | 14,072 |
| 5. | Angel C. Cora Romero | 14,054 |
| 6. | Edilberto Rosario Miranda | 14,050 |

Partido Independentista Puertorriqueño

- | | | |
|----|-------------------------|-----|
| 1. | Sonia L. Vázquez García | 868 |
|----|-------------------------|-----|

**CANDIDATOS MUNICIPALES ELECTOS Y VOTOS OBTENIDOS
ELECCIONES GENERALES 1996**

ISABELA **VOTOS**
Alcalde:

Hon. Carmelo Pérez Rivera **PNP** 12,915

Asamblea Municipal:

Partido Nuevo Progresista

- | | |
|------------------------------|--------|
| 1. Víctor A. Torres López | 12,653 |
| 2. Irma Bonilla Rosado | 12,647 |
| 3. Edna H. Deliz García | 12,630 |
| 4. Wilson Pérez López | 12,622 |
| 5. Gabriel Corchado Pérez | 12,617 |
| 6. Laurentino Nieves Esteves | 12,610 |
| 7. Emilio Torres Hernández | 12,604 |
| 8. Roberto Núñez Roldán | 12,602 |
| 9. Miguel González Velázquez | 12,585 |
| 10. Edith F. López Vera | 12,567 |
| 11. Juan A. González Mejías | 12,497 |

Partido Popular Democrático

- | | |
|----------------------------|--------|
| 1. Radai Mendoza Martínez | 11,855 |
| 2. Orlando Irizarry Chaves | 11,853 |

Partido Independentista Puertorriqueño

- | | |
|---------------------------|-----|
| 1. Pedro Hernández Medina | 514 |
|---------------------------|-----|

JAYUYA **VOTOS**

Alcalde:

Hon. Jorge Luis González Otero **PPD** 4,893

Asamblea Municipal:

Partido Popular Democrático

- | | |
|-------------------------------|-------|
| 1. Francisco Torres Pagán | 4,813 |
| 2. Manuel González Figueroa | 4,790 |
| 3. Victoria Rivera Collazo | 4,790 |
| 4. Angel M. García López | 4,789 |
| 5. Wilfredo González González | 4,787 |
| 6. Angel Luis Montero López | 4,780 |

Partido Nuevo Progresista

- | | |
|------------------------------|-------|
| 1. Heriberto Colón Martínez | 4,779 |
| 2. Reinaldo Rivera Martínez | 4,779 |
| 3. Emigdio Sepúlveda Rivera | 4,776 |
| 4. José A. Pacheco Velázquez | 4,773 |
| 5. Miguel Santiago González | 4,769 |

Partido Independentista Puertorriqueño

- | | |
|--------------------------------|-----|
| 1. Roberto E. Atienza Figueroa | 231 |
|--------------------------------|-----|

JUANA DIAZ

VOTOS

Alcalde:

Hon. Santiago O. Martínez Irizarry (Chago) **PNP** 13,134

Asamblea Municipal:

Partido Nuevo Progresista

- | | |
|-------------------------------|--------|
| 1. Reinaldo Rivera Santini | 12,924 |
| 2. Pedro Luis Cruz Rodríguez | 12,915 |
| 3. Ana M. Estrada Casiano | 12,911 |
| 4. Ramón A. Figueroa Santiago | 12,907 |
| 5. Ramón O. Bermúdez Ortega | 12,907 |
| 6. Raúl A. Bayona Santiago | 12,906 |
| 7. Mario López Morales | 12,905 |
| 8. Andrés Cruz Pacheco | 12,904 |
| 9. Wilfredo Martínez Berríos | 12,903 |
| 10. Luis R. Villa Cabrera | 12,898 |
| 11. Osvaldo Cruz González | 12,892 |
| 12. Anatolio Santiago Colón | 12,874 |
| 13. Esmeraldo López Lugo | 12,795 |

Partido Popular Democrático

- | | |
|---------------------------|--------|
| 1. Homero Ramos García | 11,481 |
| 2. Esteban Laporte Gastón | 11,478 |

Partido Independentista Puertorriqueño

- | | |
|------------------------------|-----|
| 1. Guillermo Zayas Velázquez | 388 |
|------------------------------|-----|

**CANDIDATOS Y VOTOS OBTENIDOS
ELECCIONES GENERALES 1996**

JUNCOS
Alcalde:
Hon. Gilberto Conde Román **PNP** 8,913

Asamblea Municipal:

Partido Nuevo Progresista

- | | | |
|-----|---------------------------------|-------|
| 1. | Pedro José Díaz Flores | 8,969 |
| 2. | María A. Amalbert Millán | 8,947 |
| 3. | Josué Díaz Díaz | 8,940 |
| 4. | Manuel Díaz Santiago | 8,932 |
| 5. | José Antonio Díaz Figueroa | 8,924 |
| 6. | Feliciano Carrasquillo Esquilín | 8,922 |
| 7. | Manuel A. Agosto Sánchez | 8,922 |
| 8. | Edna L. Pagán Carrasquillo | 8,922 |
| 9. | Magdiel Orta Dávila | 8,919 |
| 10. | Angela Maldonado Rodríguez | 8,905 |
| 11. | Armando López Piñero | 8,865 |

Partido Popular Democrático

- | | | |
|----|-----------------------|-------|
| 1. | Gilberto Pagán Ortiz | 8,421 |
| 2. | Sonia M. López Piñero | 8,420 |

Partido Independentista Puertorriqueño

- | | | |
|----|---------------------------|-----|
| 1. | Víctor Alejandro Cestarys | 397 |
|----|---------------------------|-----|

LAJAS
Alcalde:

Hon. Marcos A. Irizarry Pagán (Turín) **PPD** 5,409

Asamblea Municipal:

Partido Popular Democrático

- | | | |
|-----|--------------------------------------|-------|
| 1. | Waldo D. Ortiz Ramírez | 5,459 |
| 2. | Serafín De Jesús Ortiz | 5,453 |
| 3. | Hiram De J. López Irizarry (Froilán) | 5,432 |
| 4. | Rosa E. Collado Avilés | 5,430 |
| 5. | Elizabeth Padovani Martínez | 5,423 |
| 6. | Aida I. Vargas Hernández | 5,410 |
| 7. | Ramón A. Rodríguez Suárez | 5,404 |
| 8. | Hilda Jusino Rivera (Tata) | 5,399 |
| 9. | Sergio Báez Flores | 5,376 |
| 10. | Edwin R. Blanco Rivera | 5,363 |
| 11. | Ramonita Valle Ramos | 5,207 |

Partido Nuevo Progresista

- | | | |
|----|--------------------------------|-------|
| 1. | Robinson Rodríguez Medina | 4,200 |
| 2. | Milton Javier Figueroa Morales | 4,156 |

Partido Independentista Puertorriqueño

- | | | |
|----|---------------------------|-----|
| 1. | Lucas N. Avilés Rodríguez | 448 |
|----|---------------------------|-----|

LARES
Alcalde:

Hon. Luis Antonio Oliver Canabal **PPD** 9,474

Asamblea Municipal:

Partido Popular Democrático

- | | | |
|-----|-----------------------|-------|
| 1. | José R. López Rivera | 9,145 |
| 2. | José Ismael Delgado | 9,131 |
| 3. | David González Cuevas | 9,123 |
| 4. | Angel H. Valentín | 9,118 |
| 5. | Héctor Otaño Cuevas | 9,116 |
| 6. | William Cardona | 9,107 |
| 7. | José M. Torres | 9,105 |
| 8. | Ezequiel Rodríguez | 9,103 |
| 9. | Angel L. González | 9,090 |
| 10. | Camila Jusino | 9,071 |
| 11. | Hilda M. Echevarría | 9,003 |

Partido Nuevo Progresista

- | | | |
|----|-----------------------|-------|
| 1. | Eulalio Romero Arroyo | 8,360 |
| 2. | Norma I. Pérez Colón | 8,347 |

Partido Independentista Puertorriqueño

- | | | |
|----|-------------------|-----|
| 1. | Rubén Lucena Cruz | 426 |
|----|-------------------|-----|

**CANDIDATOS MUNICIPALES ELECTOS Y VOTOS OBTENIDOS
ELECCIONES GENERALES 1996**

LAS MARIAS

Alcalde:

VOTOS

Hon. Edwin Soto Santiago **PNP** 3,045

Asamblea Municipal:

Partido Nuevo Progresista

- | | |
|----------------------------------|-------|
| 1. Jorge Rivera Pacheco | 2,993 |
| 2. Francisco Guilloty Justiniano | 2,985 |
| 3. Domingo Martell Valentín | 2,985 |
| 4. Luis Tomassini Beltrán | 2,985 |
| 5. Melvin Muñoz Piereschi (J.R.) | 2,977 |
| 6. Angel L. Ruperto López | 2,976 |
| 7. Marinelda Rodríguez Lugo | 2,973 |
| 8. Nilda Torres Vélez | 2,966 |
| 9. Nepomuceno Soto Barbosa | 2,949 |

Partido Popular Democrático

- | | |
|------------------------------|-------|
| 1. Rosa E. De La Cruz Martir | 2,878 |
| 2. Marisol Vega Muñiz | 2,878 |

Partido Independentista Puertorriqueño

- | | |
|-----------------------------|----|
| 1. José A. Velázquez Méndez | 90 |
|-----------------------------|----|

LAS PIEDRAS

Alcalde:

VOTOS

Hon. Angel R. Peña Rosa **PNP** 11,881

Asamblea Municipal:

Partido Nuevo Progresista

- | | |
|----------------------------------|--------|
| 1. Margarita Velázquez Velázquez | 11,383 |
| 2. Isander Loiz de León | 11,375 |
| 3. José E. Ayala Cuadrado | 11,370 |
| 4. Alfredo Delgado Reyes | 11,369 |
| 5. Samuel Hernández Torres | 11,365 |
| 6. Rosaura Pérez Cintrón | 11,363 |
| 7. Claribel Serrano Sánchez | 11,358 |
| 8. Luz M. Viera Maldonado | 11,348 |
| 9. Ana Santiago Lozada | 11,339 |
| 10. Lissette Sanabria Meléndez | 11,325 |
| 11. Olga Margarita Rosado | 11,214 |

Partido Popular Democrático

- | | |
|--------------------------------|-------|
| 1. Frank E. Rodríguez Martínez | 5,804 |
| 2. Félix Donato Flores | 5,794 |

Partido Independentista Puertorriqueño

- | | |
|-------------------------|-----|
| 1. José A. García Ortiz | 351 |
|-------------------------|-----|

LOIZA

Alcalde:

VOTOS

Hon. Ferdín Carrasquillo Ayala **PNP** 8,775

Asamblea Municipal:

Partido Nuevo Progresista

- | | |
|-------------------------------|-------|
| 1. Jesús E. Rosario Reyes | 8,584 |
| 2. Felipe Sanjurjo Lanzot | 8,570 |
| 3. Cruz M. Parrilla Cepeda | 8,563 |
| 4. Pablo Carrasquillo Pizarro | 8,563 |
| 5. Ana J. Pérez Manso | 8,559 |
| 6. José E. Pérez Ayala | 8,552 |
| 7. Joel Cirino Parrilla | 8,552 |
| 8. Edgard Pérez Pizarro | 8,551 |
| 9. Pedro J. Ortiz Cepeda | 8,548 |
| 10. Miguel Clemente Pizarro | 8,531 |
| 11. Jaime Robles Cirino | 8,527 |

Partido Popular Democrático

- | | |
|---------------------------|-------|
| 1. Virtuoso Rivera García | 3,936 |
| 2. Jeremías Bauzó Ramos | 3,923 |

Partido Independentista Puertorriqueño

- | | |
|------------------------|-----|
| 1. Edwin A. Vigo Ortiz | 293 |
|------------------------|-----|

**CANDIDATOS MUNICIPALES ELECTOS Y VOTOS OBTENIDOS
ELECCIONES GENERALES 1996**

LUQUILLO **VOTOS**

Alcalde:

Hon. Edna Josefina Figueroa Gómez **PNP** 5,956

Asamblea Municipal:

Partido Nuevo Progresista

- | | |
|-------------------------------|-------|
| 1. José M. González Ortiz | 5,829 |
| 2. Juan Ríos Ayala | 5,801 |
| 3. Jose Luis Torréns Figueroa | 5,797 |
| 4. Benigno Rivera Santiago | 5,792 |
| 5. Gladys Rodríguez De Jesús | 5,791 |
| 6. Cecilio Rivera Ponce | 5,788 |
| 7. Susana Román Carmona | 5,786 |
| 8. Wilma Y. García Carrión | 5,776 |
| 9. Miguel Figueroa Miranda | 5,711 |

Partido Popular Democrático

- | | |
|-----------------------------|-------|
| 1. Juan García Carambot | 4,224 |
| 2. Hilda L. Tudela Carrillo | 4,198 |

Partido Independentista Puertorriqueño

- | | |
|----------------------------|-----|
| 1. Gloria Escobar Skerrett | 241 |
|----------------------------|-----|

MANATI **VOTOS**

Alcalde:

Hon. Juan A. Cruz Manzano (Bín) **PNP** 14,915

Asamblea Municipal:

Partido Nuevo Progresista

- | | |
|---|--------|
| 1. José P. Cacho Parés | 14,451 |
| 2. María de Los Angeles Vigo Candelario | 14,444 |
| 3. Migdalia Sánchez Casanova | 14,431 |
| 4. Edwin Martínez Colón | 14,428 |
| 5. Leila Díaz Ocasio | 14,425 |
| 6. Lino A. Otero Vega | 14,419 |
| 7. Armindo Rodríguez Marrero | 14,417 |
| 8. Osvaldo Marrero Collazo | 14,403 |
| 9. Salvador Sánchez Peraza | 14,400 |
| 10. Heriberto Rosario Rivera | 14,372 |
| 11. Luis Fraticelli Otero | 14,297 |

Partido Popular Democrático

- | | |
|---------------------------|-------|
| 1. Joaquín Tirado Cintrón | 8,463 |
| 2. Rubén Soto Rivera | 8,456 |

Partido Independentista Puertorriqueño

- | | |
|------------------------------|-----|
| 1. Gilberto Martínez Freytes | 844 |
|------------------------------|-----|

MARICAO **VOTOS**

Alcalde:

Hon. Gilberto Pérez Valentín **PNP** 2,339

Asamblea Municipal:

Partido Nuevo Progresista

- | | |
|--------------------------------|-------|
| 1. Naomi Alcabes López | 2,315 |
| 2. Norberto Martínez Rodríguez | 2,309 |
| 3. Alex J. Vázquez Estrada | 2,305 |
| 4. Marcos Ruíz Casta | 2,305 |
| 5. Aníbal Santiago Feliciano | 2,301 |
| 6. Federico Segarra Camacho | 2,299 |
| 7. Santos Avilés Vidal | 2,297 |
| 8. Ulises Ruíz Vargas | 2,295 |
| 9. Idalia Quiles Martínez | 2,294 |

Partido Popular Democrático

- | | |
|----------------------------|-------|
| 1. José M. Cruz López | 1,569 |
| 2. Antonio Ramos Rodríguez | 1,569 |

Partido Independentista Puertorriqueño

- | | |
|-------------------------|----|
| 1. José L. Detrés Milán | 50 |
|-------------------------|----|

**CANDIDATOS MUNICIPALES ELECTOS Y VOTOS OBTENIDOS
ELECCIONES GENERALES 1996**

MAUNABO **VOTOS**
Alcalde:

Hon. Erasto Fernández Perales **PNP** 3,943

Asamblea Municipal:

Partido Nuevo Progresista

- | | |
|---------------------------------|-------|
| 1. José L. Alverio Báez | 3,844 |
| 2. Carlos R. Rodríguez Figueroa | 3,843 |
| 3. Francisco Soto Colón | 3,842 |
| 4. Libertad Ortiz De Jesús | 3,842 |
| 5. Natividad Santana Morales | 3,839 |
| 6. José M. Laboy Santiago | 3,836 |
| 7. Dolores Echevarría Figueroa | 3,835 |
| 8. Solano Burgos Guzmán | 3,822 |
| 9. Carmen S. Márquez Rosa | 3,808 |

Partido Popular Democrático

- | | |
|----------------------------|-------|
| 1. Jorge Luis Márquez | 3,125 |
| 2. Amelia Sugrañes Rosales | 3,124 |

Partido independentista Puertorriqueño

- | | |
|------------------------|-----|
| 1. Justino Amaro Amaro | 316 |
|------------------------|-----|

MAYAGUEZ **VOTOS**
Alcalde:

Hon. José Guillermo Rodríguez (Guillito) **PPD** 30,170

Asamblea Municipal:

Partido Popular Democrático

- | | |
|----------------------------|--------|
| 1. Migdonia Acosta Pagán | 28,917 |
| 2. Nelson Cortina Ramos | 28,916 |
| 3. Luis Tomassini Guerra | 28,906 |
| 4. Francisco Bisbal Ramos | 28,903 |
| 5. Rosaura Ferrer Lugo | 28,901 |
| 6. Fernando Diez Sella | 28,897 |
| 7. Roberto Pérez Colón | 28,876 |
| 8. Víctor M. Pagán Vélez | 28,866 |
| 9. Dámaso Pérez Morales | 28,844 |
| 10. Israel Ortiz Ramos | 28,838 |
| 11. Félix Soto Peraza | 28,799 |
| 12. Pascual Valle Castillo | 28,733 |
| 13. Laura Vega del Valle | 28,505 |

Partido Nuevo Progresista

- | | |
|-----------------------------|--------|
| 1. Eliezer Caro Martínez | 20,482 |
| 2. Israel Forestier Fradera | 20,450 |

Partido Independentista Puertorriqueño

- | | |
|--------------------|-------|
| 1. Edwin Más Otero | 2,324 |
|--------------------|-------|

MOCA **VOTOS**
Alcalde:

Hon. Eustaquio Vélez Hernández **PNP** 11,478

Asamblea Municipal:

Partido Nuevo Progresista

- | | |
|--------------------------------|--------|
| 1. Osvaldo Méndez González | 11,280 |
| 2. César Pérez Gautier | 11,260 |
| 3. Gladys Pérez Lorenzo | 11,243 |
| 4. Samuel Pagán López | 11,236 |
| 5. Félix Hernández Pérez | 11,234 |
| 6. Luis Hernández Vélez | 11,231 |
| 7. Wenceslao Quintana Valentín | 11,229 |
| 8. Luis E. Rosa Aquino | 11,225 |
| 9. José A. García Rivera | 11,221 |
| 10. Vidal Irizarry Espinosa | 11,220 |
| 11. Daniel Cruz Lorenzo | 11,117 |

Partido Popular Democrático

- | | |
|--------------------------|-------|
| 1. Edwin Barreto Bosques | 8,611 |
| 2. Adrián González Vale | 8,591 |

Partido Independentista Puertorriqueño

- | | |
|----------------------|-----|
| 1. Miguel A. Chévere | 408 |
|----------------------|-----|

**CANDIDATOS MUNICIPALES ELECTOS Y VOTOS OBTENIDOS
ELECCIONES GENERALES 1996**

PONCE **VOTOS**
Alcalde:
Hon. Rafael Cordero Santiago (Churumba) **PPD** 54,255

Asamblea Municipal:

Partido Popular Democrático

1. Luis A. Morales (Wito)	51,705
2. Enrique A. Vicéns (Coco)	51,582
3. Daisy Silvagnoli	51,452
4. Rafael Rovira Passalaqua	51,398
5. Ana Pieve Torres	51,368
6. Waldemar Vélez (Wally)	51,363
7. Carlos Báez Muñiz (Charlie)	51,350
8. José González (Nego)	51,331
9. Cruz Ortolaza Gómez	51,326
10. Santos Silva Ojeda	51,313
11. Nilda González	51,299
12. Ruth García Ortíz	51,195
13. Pedro Pacheco (Peyo Tata)	50,791

Partido Nuevo Progresista

1. José E. Salichs López De Haro	36,010
2. Orlando Salichs Sotomayor	35,994

Partido Independentista Puertorriqueño

1. Cosme A. Ortiz Alvarez	2,518
---------------------------	-------

QUEBRADILLAS **VOTOS**
Alcalde:

Hon. Luis A. Pérez Reillo (El Cano) **PNP** 7,380

Asamblea Municipal:

Partido Nuevo Progresista

1. Félix Muñiz Vega	7,281
2. Luis Felipe Soto González	7,266
3. Awilda Vélez Sonera	7,264
4. Modesto Vera Valle	7,260
5. Arnaldo Gerena Nieves	7,257
6. José R. Saavedra Barreto	7,251
7. Juan del Carmen Rivera Morales	7,249
8. Luz Raquel Polidura Abrams	7,247
9. Maximino Vera Valle	7,235
10. José Gabriel Román Concepción	7,227
11. Ramón Chaves Butler	7,128

Partido Popular Democrático

1. Ernesto Pérez Valle	6,260
2. Javier Pagán Meléndez	6,236

Partido Independentista Puertorriqueño

1. Héctor Vélez De Jesús	524
--------------------------	-----

RINCON **VOTOS**
Alcalde:

Hon. Rubén Caro Muñiz **PNP** 4,278

Asamblea Municipal:

Partido Nuevo Progresista

1. Rosa Luisa Arroyo González	4,156
2. Raúl E. Ruíz Rodríguez	4,140
3. Carlos A. Ruíz Garcés	4,139
4. Carlos David Muñoz Ramos	4,138
5. Carlos David Lorenzo Orellana	4,137
6. Mayra Almodóvar Soto	4,132
7. Oscar Soto López	4,131
8. Rosa L. Rodríguez Vializ	4,130
9. Flor Méndez Valle	4,076

Partido Popular Democrático

1. Israel González Cardona	4,072
2. Genoveva Feliciano Méndez	4,066

Partido Independentista Puertorriqueño

1. Omar Bonet Tirado	100
----------------------	-----

**CANDIDATOS MUNICIPALES ELECTOS Y VOTOS OBTENIDOS
ELECCIONES GENERALES 1996**

RIO GRANDE **VOTOS**
Alcalde:

Hon. César Méndez Otero **PNP** 12,301

Asamblea Municipal:

Partido Nuevo Progresista

1. Mayra del R. Pérez Bulerín	12,231
2. Daniel Rosario Feliciano	12,230
3. José Oscar Rodríguez Conde	12,229
4. Herminia Montes Márquez	12,226
5. Silvia I. Figueroa Almodóvar	12,223
6. Julia M. Ramírez Castro	12,223
7. Luis F. Ramos Hiraldo	12,219
8. Víctor Rosario Colón	12,219
9. Roberto Cruz Irizarry	12,207
10. María M. Pantoja Velázquez	12,206
11. José Sánchez Sánchez	12,203
12. Dámaso Cruz Colón	12,187
13. Juan Nieves Suárez	12,113

Partido Popular Democrático

1. Luis López López	10,153
2. Rubén Rosario	10,132

Partido Independentista Puertorriqueño

1. José M. Torres Quiñones	577
----------------------------	-----

SABANA GRANDE **VOTOS**
Alcalde:

Hon. Miguel G. Ortíz Vela **PPD** 8,338

Asamblea Municipal:

Partido Popular Democrático

1. Aníbal Carrera Torres	8,049
2. Armando Suárez Lugo	8,045
3. Nelson Román Ortíz	8,040
4. Raimundo Martínez Montalvo	8,038
5. Obdulio Ortíz (Yuyín)	8,037
6. Freddy Bermúdez	8,034
7. Edwin Alerquín Toro	8,029
8. Iris G. Ortíz Torres	8,027
9. Carlos L. Martínez Báez	8,021
10. Ilian Vélez	7,981
11. Madeline Velázquez Báez	7,891

Partido Nuevo Progresista

1. Carmen María Alvarado	5,567
2. David Gelabert Toro	5,485

Partido Independentista Puertorriqueño

1. Benjamín Sepúlveda Rodríguez	351
---------------------------------	-----

SALINAS **VOTOS**
Alcalde:

Hon. Basilio Baerga Paravisini (Cholito) **PNP** 7,768

Asamblea Municipal:

Partido Nuevo Progresista

1. Héctor C. Castro Rivera	7,544
2. Ismael Ortíz López	7,539
3. Ignacio del Valle Alvarado	7,518
4. Melvin M. Torres Ortíz	7,516
5. Ismael López Rodríguez	7,510
6. Angel L. Díaz López	7,509
7. Juan Rivera Ramos	7,498
8. Axel Suárez Colón	7,494
9. Sylvia I. Reyes Malavé	7,488
10. Antonio Olavarría Malavé	7,415
11. Augusto Santel Rivera	7,367

Partido Popular Democrático

1. Jacqueline Vázquez Suárez	6,995
2. José Melero Ortíz	6,976

Partido Independentista Puertorriqueño

1. Frank Reyes Alvarado	541
-------------------------	-----

**CANDIDATOS MUNICIPALES ELECTOS Y VOTOS OBTENIDOS
ELECCIONES GENERALES 1996**

SAN GERMAN VOTOS

Alcalde:

Hon. Isaac Llantín Ballester **PNP** 10,916

Asamblea Municipal:

Partido Nuevo Progresista

- | | |
|------------------------------------|--------|
| 1. Mariano Ortiz Rodríguez | 10,326 |
| 2. Gino Antongiorgi Quiñones | 10,312 |
| 3. Arquelio Santos Santiago | 10,303 |
| 4. Esther Ramírez Pabón | 10,296 |
| 5. Efraín Montalvo Vega | 10,291 |
| 6. Mario Toro Toro | 10,280 |
| 7. Myrna T. Nazario Nazario | 10,270 |
| 8. Lissa Cabassa García | 10,259 |
| 9. José Guzmán Collazo | 10,256 |
| 10. Andrés Cruz Franceschi (Tato) | 10,225 |
| 11. Luz María Millan Rivera (Uchi) | 10,176 |

Partido Popular Democrático

- | | |
|----------------------------|-------|
| 1. Rafael Acosta Almodóvar | 9,246 |
| 2. Efraín Angleró Torres | 9,242 |

Partido Independentista Puertorriqueño

- | | |
|-----------------------|-----|
| 1. Víctor Madera Toro | 640 |
|-----------------------|-----|

SAN JUAN VOTOS

Alcalde:

Hon. Sila Calderón Serra **PPD** 105,940

Asamblea Municipal:

Partido Popular Democrático

- | | |
|--------------------------------|---------|
| 1. Myrna Casas Buso | 102,050 |
| 2. Ramón Cantero Frau | 101,823 |
| 3. Miguel Domenech Vilá | 101,817 |
| 4. Edward Underwood Ríos | 101,754 |
| 5. Raúl Marcial Rojas | 101,748 |
| 6. Carlos J. López Feliciano | 101,643 |
| 7. Rosa Noemí Bell Bayron | 101,639 |
| 8. Juana E. Márquez Concepción | 101,628 |
| 9. Edlin Buitrago Huertas | 101,569 |
| 10. Víctor Colón de Jesús | 101,538 |
| 11. Bethzaida Falcón Andino | 101,483 |
| 12. María Burgos Figueroa | 101,418 |
| 13. Gilberto Lorente Olivella | 101,408 |
| 14. Eduardo Fernández González | 100,705 |

Partido Nuevo Progresista

- | | |
|--------------------------|--------|
| 1. María Isabel Van Rhyn | 97,928 |
| 2. Milagros Acevedo Vega | 97,764 |

Partido Independentista Puertorriqueño

- | | |
|-----------------------------|-------|
| 1. Rubén Berríos Rosenquist | 7,214 |
|-----------------------------|-------|

SAN LORENZO VOTOS

Alcalde:

Hon. Víctor Figueroa Orozco **PNP** 11,703

Asamblea Municipal:

Partido Nuevo Progresista

- | | |
|-----------------------------------|--------|
| 1. Justina Contreras López | 11,531 |
| 2. Carmen Flores Pedraza | 11,521 |
| 3. María del C. Figueroa Carballo | 11,519 |
| 4. Lydia M. Delgado Rivas | 11,518 |
| 5. Juan Gómez Gómez | 11,517 |
| 6. Gerardo Flores Colón | 11,515 |
| 7. Larry J. Cruz Carrasco | 11,513 |
| 8. Rafael A. Figueroa Mejías | 11,505 |
| 9. Bernardo Morán Rivera | 11,500 |
| 10. Juan Pagán Navarro | 11,489 |
| 11. Rubén Rodríguez Torres | 11,430 |

Partido Popular Democrático

- | | |
|---------------------------|-------|
| 1. Wilfredo Gómez Vázquez | 9,206 |
| 2. Alma Dones Horns | 9,199 |

Partido Independentista Puertorriqueño

- | | |
|----------------------|-----|
| 1. Felipe Cáez Vélez | 559 |
|----------------------|-----|

**CANDIDATOS MUNICIPALES ELECTOS Y VOTOS OBTENIDOS
ELECCIONES GENERALES 1996**

SAN SEBASTIAN

VOTOS

Alcalde:

Hon. Justo Medina Esteves **PNP** 14,120

Asamblea Municipal:

Partido Nuevo Progresista

- | | |
|-------------------------------------|--------|
| 1. Ramón Nieves Vélez | 13,578 |
| 2. Zaida Pérez Méndez | 13,549 |
| 3. Isabelita Carril González | 13,548 |
| 4. Aníbal Fuentes Valentín | 13,540 |
| 5. José Rivera Pitre (Nando) | 13,517 |
| 6. Juan N. Núñez Márquez (Pirito) | 13,513 |
| 7. Carmen D. Jiménez Cuevas | 13,506 |
| 8. Abelardo Vélez Santiago | 13,506 |
| 9. Ana H. López Nieves | 13,490 |
| 10. Edwin Méndez Ríos | 13,466 |
| 11. Juan S. Robles Cardona (Nanino) | 13,367 |

Partido Popular Democrático

- | | |
|---------------------------|--------|
| 1. Erlando Méndez Morales | 10,471 |
| 2. Maribel Soto Cabán | 10,464 |

Partido Independentista Puertorriqueño

- | | |
|---------------------------|-----|
| 1. Reynaldo Acevedo Vélez | 901 |
|---------------------------|-----|

SANTA ISABEL

VOTOS

Alcalde:

Hon. Angel M. Sánchez Bermúdez **PPD** 5,700

Asamblea Municipal

Partido Popular Democrático

- | | |
|------------------------------|-------|
| 1. Justo Torres Morales | 5,665 |
| 2. Rafael Machado Nieves | 5,646 |
| 3. Edna V. de Jesús Santiago | 5,636 |
| 4. Marcos Martínez León | 5,636 |
| 5. Manuel Franco Figueroa | 5,625 |
| 6. Leonor Rivera Vega | 5,623 |
| 7. Jaime Pagán Rosa | 5,622 |
| 8. José M. Zambrana Torres | 5,619 |
| 9. Emérito Febus Ortíz | 5,562 |

Partido Nuevo Progresista

- | | |
|-----------------------------|-------|
| 1. Pedro J. Moreno de Jesús | 5,244 |
| 2. Pio Aguirre Borges | 5,240 |

Partido Independentista Puertorriqueño

- | | |
|------------------------|-----|
| 1. José A. Cruz Rivera | 246 |
|------------------------|-----|

TOA ALTA

VOTOS

Alcalde:

Hon. Angel E. Rodríguez Cabrera (Buzo) **PNP** 15,317

Asamblea Municipal:

Partido Nuevo Progresista

- | | |
|--------------------------------|--------|
| 1. Eliud Padilla Rosa | 14,797 |
| 2. Carlos H. Padilla Elías | 14,760 |
| 3. Julia E. Pesquera Morales | 14,759 |
| 4. Rafael Agostini Del Valle | 14,756 |
| 5. José Torres Ortiz | 14,754 |
| 6. Carlos I. Rivera Rodríguez | 14,753 |
| 7. José E. Rivera Vázquez | 14,745 |
| 8. Jorge L. Martínez Santiago | 14,741 |
| 9. Francisco J. Martínez Otero | 14,731 |
| 10. Reyes M. Marrero Soto | 14,731 |
| 11. Víctor J. Rivera Martínez | 14,726 |
| 12. Genaro Sánchez Acevedo | 14,706 |
| 13. Juan A. Soto Gutiérrez | 14,619 |

Partido Popular Democrático

- | | |
|-------------------------|-------|
| 1. Ada García Maldonado | 8,889 |
| 2. José Bermúdez (Pepe) | 8,866 |

Partido Independentista Puertorriqueño

- | | |
|-------------------------|-------|
| 1. Cándido Reyes Guzmán | 1,190 |
|-------------------------|-------|

**CANDIDATOS MUNICIPALES ELECTOS Y VOTOS OBTENIDOS
ELECCIONES GENERALES 1996**

TOA BAJA
Alcalde:

VOTOS

Hon. Víctor Soto Santiago **PNP** 24,199

Asamblea Municipal:

Partido Nuevo Progresista

- | | | |
|-----|----------------------------|--------|
| 1. | Hilda E. Acevedo Caraballo | 23,559 |
| 2. | Carmen G. Medina Landrau | 23,541 |
| 3. | Miguel A. Del Valle Vega | 23,540 |
| 4. | Francisco Ortiz González | 23,538 |
| 5. | Luis F. Archilla Ortiz | 23,538 |
| 6. | Carlos M. Ripoll Díaz | 23,536 |
| 7. | Francisco Díaz Cortés | 23,532 |
| 8. | Camilo García Martínez | 23,531 |
| 9. | José M. Rivera Torres | 23,527 |
| 10. | Antonio Morales Resto | 23,523 |
| 11. | José A. Rivera Rodríguez | 23,507 |
| 12. | Jesús Cruz Díaz | 23,500 |
| 13. | Maximino Pacheco Otero | 23,289 |

Partido Popular Democrático

- | | | |
|----|---------------------------|--------|
| 1. | Rafael Díaz López (Cholo) | 18,900 |
| 2. | Alba Nydia Fernández | 18,893 |

Partido Independentista Puertorriqueño

- | | | |
|----|-------------------------|-------|
| 1. | Aida E. Romero González | 1,572 |
|----|-------------------------|-------|

UTUADO

VOTOS

Alcalde:

Hon. Juan Luis Ortiz Montalvo **PNP** 10,975

Asamblea Municipal:

Partido Nuevo Progresista

- | | | |
|-----|--------------------------------|--------|
| 1. | José Orlando Ralat Avilés | 10,821 |
| 2. | Blanca Iris Ocasio Cuadro | 10,801 |
| 3. | Juan Luis Salas Cátala | 10,799 |
| 4. | Aurelio Torres Vélez | 10,794 |
| 5. | Adriana Collazo Barrera | 10,792 |
| 6. | Angel Luis Martínez Cortés | 10,791 |
| 7. | Luis Manuel Maldonado González | 10,789 |
| 8. | Elías Antonio Negrón De Jesús | 10,784 |
| 9. | Mario Andrés Vargas Matos | 10,780 |
| 10. | Plácido Serrano Martínez | 10,772 |
| 11. | Haydeé Soria Reyes | 10,692 |

Partido Popular Democrático

- | | | |
|----|---------------------------------|-------|
| 1. | Jorge L. González Rivera (Peco) | 9,461 |
| 2. | Pedro Soto Rivera | 9,426 |

Partido Independentista Puertorriqueño

- | | | |
|----|----------------------|-----|
| 1. | Agnes Crespo Classen | 372 |
|----|----------------------|-----|

TRUJILLO ALTO

VOTOS

Alcalde:

Hon. Brunilda Soto Echevarría **PNP** 16,129

Asamblea Municipal:

Partido Nuevo Progresista

- | | | |
|-----|-------------------------------------|--------|
| 1. | Pedro J. Rivera Colón | 15,642 |
| 2. | Brisio Colón Díaz | 15,625 |
| 3. | Irma Del Valle Nieves | 15,618 |
| 4. | José N. de la Cruz Velázquez | 15,611 |
| 5. | Luisa M. Carrillo (Milagros) | 15,610 |
| 6. | María de los Angeles Díaz Alejandro | 15,608 |
| 7. | Ismael Santiago Ramírez | 15,602 |
| 8. | Miguel A. Talavera Ruiz | 15,592 |
| 9. | Manuel A. Díaz Meléndez | 15,589 |
| 10. | Alberto Alemán Montañez | 15,589 |
| 11. | Migdalia Malavé Rivera | 15,586 |
| 12. | Víctor Nevado Morales | 15,575 |

Partido Popular Democrático

- | | | |
|----|-----------------------|--------|
| 1. | Miguel Adomo Tapia | 15,553 |
| 2. | Emérito Ocasio Torres | 15,539 |
| 3. | Juan Márquez García | 15,525 |

Partido Independentista Puertorriqueño

- | | | |
|----|---------------------------|-------|
| 1. | Roberto Luis Tejera Zayas | 1,684 |
|----|---------------------------|-------|

**CANDIDATOS MUNICIPALES ELECTOS Y VOTOS OBTENIDOS
ELECCIONES GENERALES 1996**

VEGA ALTA **VOTOS**
Alcalde:

Hon. Isabelo Molina Hernández (Chabelo) PNP 10,302

Asamblea Municipal:

Partido Nuevo Progresista

- | | | |
|-----|------------------------------|--------|
| 1. | Bernarda Ramírez Ramírez | 10,050 |
| 2. | Alfredo Sierra Avilés | 10,041 |
| 3. | Enrique Ferreira Vélez | 10,040 |
| 4. | Pacífico Robles Albarán | 10,035 |
| 5. | Carmen Julia Martínez Ortiz | 10,029 |
| 6. | Carlos Malavé Irizarry | 10,028 |
| 7. | Sigfredo Quiñones Crespo | 10,025 |
| 8. | Juan Javier Rosado Rodríguez | 10,019 |
| 9. | Roberto Fret Natal | 10,018 |
| 10. | Luis Vélez Laureano | 10,010 |
| 11. | José Ramón Arroyo de Gracia | 9,931 |

Partido Popular Democrático

- | | | |
|----|-----------------------------|-------|
| 1. | Maribel Rodríguez Hernández | 8,999 |
| 2. | Orlando J. Ramírez Molina | 8,990 |

Partido Independentista Puertorriqueño

- | | | |
|----|--------------------------|-----|
| 1. | Wilfredo Sierra Santiago | 502 |
|----|--------------------------|-----|

VEGA BAJA **VOTOS**
Alcalde:

Hon. Luis E. Meléndez Cano PPD 17,966

Asamblea Municipal:

Partido Popular Democrático

- | | | |
|-----|------------------------------|--------|
| 1. | Asterio Santos Portalatín | 17,255 |
| 2. | William Correa Rodríguez | 17,226 |
| 3. | María T. De Jesús Calderón | 17,222 |
| 4. | Roberto Ramos Barreto | 17,216 |
| 5. | José A. Santos López | 17,215 |
| 6. | José Collazo Sierra | 17,213 |
| 7. | Víctor M. Ruíz Sierra | 17,213 |
| 8. | Emérita Reyes Reyes | 17,209 |
| 9. | Miguel A. Meléndez Cortés | 17,206 |
| 10. | Claudio Ferrer Casters | 17,202 |
| 11. | Luis Felipe González Rosario | 17,186 |
| 12. | David Huertas Pagán | 17,162 |
| 13. | Marcos Cruz Molina | 17,036 |

Partido Nuevo Progresista

- | | | |
|----|---------------------------------|--------|
| 1. | Luz M. Rosario Vega | 12,655 |
| 2. | Héctor Owen Gadea Rivera (Tito) | 12,652 |

Partido Independentista Puertorriqueño

- | | | |
|----|-----------------------|-----|
| 1. | José M. Vega (Manolo) | 970 |
|----|-----------------------|-----|

VIEQUES **VOTOS**
Alcalde:

Hon. Manuela Santiago Collazo PNP 2,702

Asamblea Municipal:

Partido Nuevo Progresista:

- | | | |
|----|--------------------------|-------|
| 1. | Juana Rivera Guishard | 2,664 |
| 2. | Gilda L. Pimentel Porfil | 2,664 |
| 3. | Jonás Vélez Tirado | 2,655 |
| 4. | César Maldonado Roldán | 2,650 |
| 5. | Arturo Morales Maldonado | 2,645 |
| 6. | Marcelino Díaz Nieves | 2,640 |
| 7. | José Hernández Montalvo | 2,633 |
| 8. | Diego Rodríguez Pérez | 2,627 |

Partido Popular Democrático

- | | | |
|----|---|-------|
| 1. | Víctor M. Emeric Catarineau | 2,621 |
| 2. | César A. López Rivera | 2,598 |
| 3. | Francisco J. Pimentel Maldonado (Paché) | 2,592 |

Partido Independentista Puertorriqueño

- | | | |
|----|-------------------------|-----|
| 1. | Carmelo Belardo Salgado | 175 |
|----|-------------------------|-----|

**CANDIDATOS MUNICIPALES ELECTOS Y VOTOS OBTENIDOS
ELECCIONES GENERALES 1996**

VILLALBA
Alcalde:

VOTOS

Hon. Bernardo Negrón Montalvo **PNP** 8,131

Asamblea Municipal:

Partido Nuevo Progresista

- | | |
|--|-------|
| 1. José J. Flores Falcón | 8,012 |
| 2. Lupercio Rivera Ortiz (Jimmy Galán) | 8,012 |
| 3. Teodoro Rivera Olmeda | 8,009 |
| 4. Enrique Salome Rosario | 7,995 |
| 5. Samuel Rodríguez Torres | 7,994 |
| 6. Margarita Laboy Torres | 7,994 |
| 7. Erasto Mercado Negrón | 7,988 |
| 8. Rafaela Díaz Hernández | 7,985 |
| 9. Carmelo González Bocachica | 7,972 |
| 10. José G. Colón Díaz (Guillo) | 7,939 |
| 11. José Luis Miranda | 7,630 |

Partido Popular Democrático

- | | |
|--------------------------|-------|
| 1. Peter Flores Pérez | 5,782 |
| 2. Andrés López Alvarado | 5,781 |

Partido Independentista Puertorriqueño

- | | |
|-----------------------------|-----|
| 1. Eliezer Dávila Rodríguez | 276 |
|-----------------------------|-----|

YABUCOA

VOTOS

Alcalde:

Hon. Angel Luis Ramos **PPD** 11,097

Asamblea Municipal:

Partido Popular Democrático

- | | |
|--------------------------------------|--------|
| 1. Valerio Velázquez Aponte | 10,895 |
| 2. Victoria Medina Reyes | 10,888 |
| 3. Luis A. Alvarez Zenquis | 10,880 |
| 4. Luis R. Ortiz Sánchez | 10,869 |
| 5. Wilfredo Colón Santiago | 10,867 |
| 6. Ramón Sánchez Maldonado | 10,865 |
| 7. Edwin F. Lima Cruz | 10,864 |
| 8. Carmen J. Díaz Rodríguez | 10,857 |
| 9. Edelmira Santana Rodríguez | 10,857 |
| 10. Luis A. Rodríguez Flores (Gelín) | 10,855 |
| 11. Agnes G. Trinta Lebrón | 10,715 |

Partido Nuevo Progresista

- | | |
|-------------------------|--------|
| 1. Cristóbal Colón Ruíz | 10,632 |
| 2. Luis Alvarez Torres | 10,613 |

Partido Independentista Puertorriqueño

- | | |
|-------------------------|-----|
| 1. Francisco Vega Ortiz | 545 |
|-------------------------|-----|

YAUCO

VOTOS

Alcalde:

Hon. Pedro Jaime Torres Rivera **PPD** 12,052

Asamblea Municipal:

Partido Popular Democrático

- | | |
|----------------------------------|--------|
| 1. Carmen Delia Feliciano Orengo | 11,624 |
| 2. José O. Torres Franceschini | 11,603 |
| 3. Noel Ruíz Orengo | 11,602 |
| 4. Ricardo López del Valle | 11,598 |
| 5. Américo Baéz García | 11,581 |
| 6. Héctor Rivera Cintrón | 11,572 |
| 7. Francisco Lugo Orengo | 11,569 |
| 8. Juan Torres Rodríguez | 11,568 |
| 9. Audi Vélez Vega | 11,563 |
| 10. Antonio Figueroa Irizarry | 11,549 |
| 11. Juan García Pacheco | 11,530 |
| 12. Samuel Albarrán Cintrón | 11,461 |
| 13. Alcides Rodríguez Alicea | 11,284 |

Partido Nuevo Progresista

- | | |
|------------------------------|--------|
| 1. Herminte Torres Rodríguez | 10,710 |
| 2. Jaime L. Cintrón Rivera | 10,696 |

Partido Independentista Puertorriqueño

- | | |
|-----------------------------|-------|
| 1. Noel Pacheco Fratticelli | 1,131 |
|-----------------------------|-------|

**VOTOS PARA LOS
PARTIDOS POLITICOS**

RESUMEN ESTADISTICO DE VOTOS EMITIDOS
ELECCIONES GENERALES 1996
INFORME ESTATAL

PRECINCTOS	PARTIDO NUEVO PROGRESISTA			PARTIDO POPULAR DEMOCRATICO			PARTIDO INDEPENDENTISTA PUERTORRIQUEÑO			VOTOS POR CANDIDATURA	VOTOS EN BLANCO	VOTOS NULOS	TOTAL
	VOTOS			VOTOS			VOTOS						
	INTEGROS	MIXTOS	TOTAL	INTEGROS	MIXTOS	TOTAL	INTEGROS	MIXTOS	TOTAL				
PARTIDO INDEPENDENTISTA PUERTORRIQUEÑO													
PARTIDO POPULAR DEMOCRATICO													
PARTIDO NUEVO PROGRESISTA													
DISTRITO SENATORIAL NUM. 1 - SAN JUAN													
SAN JUAN 1	21,487	275	21,762	15,025	157	15,182	1,262	485	1,747	1,287	80	133	40,191
SAN JUAN 2	19,029	223	19,252	18,170	159	18,329	1,414	448	1,862	1,120	82	117	40,762
SAN JUAN 3	20,309	249	20,558	16,920	166	17,086	1,529	460	1,989	1,120	77	102	40,932
SAN JUAN 4	20,273	307	20,580	17,089	150	17,239	1,722	575	2,297	1,230	63	68	41,477
SAN JUAN 5	21,474	381	21,855	20,756	180	20,936	2,067	765	2,832	1,578	69	90	47,360
TOTALES DEL DISTRITO	102,572	1,435	104,007	87,960	812	88,772	7,994	2,733	10,727	6,335	371	510	210,722
DISTRITO SENATORIAL NUM. 2 - BAYAMON													
GUAYNABO 6	25,020	418	25,438	17,847	162	18,009	1,621	542	2,163	1,383	85	74	47,152
BAYAMON 7	23,640	357	23,997	19,211	127	19,338	1,540	340	1,880	963	88	68	46,335
BAYAMON 8	24,629	344	24,973	18,839	142	18,981	1,665	440	2,105	1,012	94	69	47,234
BAYAMON 9	11,355	204	11,559	8,423	78	8,501	776	240	1,016	534	39	35	21,684
GUAYNABO 10	1,457	19	1,476	983	4	987	91	3	94	61	8	10	2,636
CATAÑO 11	8,381	129	8,510	6,458	65	6,523	441	135	576	463	42	53	16,167
TOA BAJA 12	22,749	391	23,140	18,627	166	18,793	1,521	343	1,864	1,163	96	96	45,152
TOTALES DEL DISTRITO	117,231	1,862	119,093	90,388	744	91,132	7,655	2,043	9,698	5,579	453	405	226,360
DISTRITO SENATORIAL NUM. 3 - ARECIBO													
TOA ALTA 13	13,065	196	13,261	10,494	64	10,558	865	168	1,033	628	51	52	25,583
DORADO 14	7,653	122	7,775	9,117	73	9,190	639	143	782	468	39	39	18,293
VEGA ALTA 15	3,436	61	3,497	3,144	22	3,166	253	44	297	174	10	9	7,153
VEGA ALTA 16	6,191	76	6,267	5,911	25	5,936	290	42	332	297	25	26	12,883
VEGA BAJA 17	14,660	246	14,906	14,726	98	14,824	878	145	1,023	775	82	65	31,675
MANATI 18	2,758	54	2,812	2,005	10	2,015	148	21	169	126	25	13	5,160
MANATI 19	10,210	167	10,377	7,672	43	7,715	478	105	583	410	48	54	19,187
CIALES 20	6,127	64	6,191	4,898	18	4,916	215	46	261	183	25	9	11,585
FLORIDA 21	2,944	40	2,984	2,466	9	2,475	199	15	214	143	15	11	5,842
BARCELONETA 22	6,542	93	6,635	6,374	25	6,399	256	46	302	294	21	22	13,673
ARECIBO 23	2,003	33	2,036	1,917	12	1,929	89	22	111	83	11	8	4,178
ARECIBO 24	27,117	358	27,475	21,909	136	22,045	1,231	241	1,472	1,118	127	115	52,352
HATILLO 25	10,365	142	10,507	9,622	43	9,665	417	70	487	381	53	43	21,136
CAMUY 26	10,171	115	10,286	8,852	38	8,890	332	46	378	354	48	36	19,992
QUEBRADILLAS 27	7,140	145	7,285	6,086	32	6,118	371	57	428	370	42	36	14,279
TOTALES DEL DISTRITO	130,382	1,912	132,294	115,193	648	115,841	6,661	1,211	7,872	5,804	622	538	262,971

RESUMEN ESTADISTICO DE VOTOS EMITIDOS
ELECCIONES GENERALES 1996
INFORME ESTATAL
(CONTINUACION)

PRECINTOS	PARTIDO NUEVO PROGRESISTA			PARTIDO POPULAR DEMOCRATICO			PARTIDO INDEPENDENTISTA PUERTORRIQUEÑO			VOTOS POR CANDIDATURA	VOTOS EN BLANCO	VOTOS NULOS	TOTAL
	VOTOS			VOTOS			VOTOS						
	INTEGROS	MIXTOS	TOTAL	INTEGROS	MIXTOS	TOTAL	INTEGROS	MIXTOS	TOTAL				
DISTRITO SENATORIAL NUM. 4 - MAYAGUEZ													
ISABELA 28	12,235	176	12,411	11,571	76	11,647	536	114	650	520	82	49	25,359
SAN SEBASTIAN 29	12,102	192	12,294	11,364	71	11,435	946	131	1,077	625	96	85	25,612
LAS MARIAS 30	2,843	38	2,881	2,944	10	2,954	104	10	114	120	15	14	6,098
AGUADILLA 31	16,798	304	17,102	13,269	112	13,381	690	162	852	860	81	75	32,351
MOCA 32	9,748	132	9,880	7,617	57	7,674	309	43	352	353	49	31	18,339
MOCA 33	1,567	12	1,579	808	4	812	25	6	31	38	7	8	2,475
AGUADA 34	11,295	220	11,515	9,087	66	9,153	537	98	635	683	71	37	22,094
RINCON 35	3,961	71	4,032	4,042	15	4,057	134	27	161	265	37	20	8,572
AÑASCO 36	8,107	108	8,215	7,206	30	7,236	232	45	277	301	39	27	16,095
MAYAGUEZ 37	2,890	54	2,944	3,061	22	3,083	168	40	208	211	21	30	6,497
MAYAGUEZ 38	20,234	389	20,623	22,365	236	22,601	1,636	335	1,971	1,592	117	133	47,037
HORMIGUEROS 39	4,243	71	4,314	4,833	37	4,870	374	46	420	324	42	26	9,996
SAN GERMAN 40	9,851	169	10,020	9,488	82	9,570	524	108	632	753	81	55	21,111
CABO ROJO 41	10,432	235	10,667	10,483	94	10,577	1,233	162	1,395	860	86	64	23,649
TOTALES DEL DISTRITO	126,306	2,171	128,477	118,138	912	119,050	7,448	1,327	8,775	7,505	824	684	265,285
DISTRITO SENATORIAL NUM. 5 - PONCE													
LAJAS 42	6,284	117	6,401	6,565	67	6,632	340	49	389	749	127	65	14,363
GUANICA 43	5,428	103	5,531	5,152	29	5,181	286	49	335	349	25	19	11,440
SABANA GRANDE 44	5,622	89	5,711	7,798	49	7,847	315	43	358	443	37	50	14,446
MARICAO 45	2,219	14	2,233	1,639	10	1,649	36	8	44	70	15	4	4,015
YAUCO 46	4,286	81	4,367	4,081	38	4,119	337	41	378	288	20	16	9,188
YAUCO 47	6,977	117	7,094	6,873	52	6,925	417	62	479	520	42	48	15,108
LARES 48	8,946	105	9,051	8,252	35	8,287	510	63	573	337	32	49	18,329
UTUADO 49	11,002	103	11,105	9,073	32	9,105	373	51	424	410	54	50	21,148
ADJUNTAS 50	5,815	55	5,870	5,320	21	5,341	155	38	193	223	43	26	11,696
JAYUYA 51	2,312	12	2,324	2,011	6	2,017	93	21	114	72	10	19	4,556
JAYUYA 52	2,583	28	2,611	2,535	8	2,543	149	15	164	77	11	12	5,418
GUAYANILLA 53	5,668	89	5,757	5,989	34	6,023	474	50	524	335	32	35	12,706
PEÑUELAS 54	6,599	68	6,667	6,179	32	6,211	555	22	577	313	44	35	13,847
PONCE 55	3,969	80	4,049	3,959	30	3,989	266	56	322	279	20	26	8,685
PONCE 56	20,592	315	20,907	20,530	171	20,701	1,459	294	1,753	1,261	130	112	44,864
PONCE 57	17,601	271	17,872	18,178	169	18,347	1,283	249	1,532	1,019	101	113	38,984
TOTALES DEL DISTRITO	115,903	1,647	117,550	114,134	783	114,917	7,048	1,111	8,159	6,745	743	679	248,793

RESUMEN ESTADISTICO DE VOTOS EMITIDOS
ELECCIONES GENERALES 1996
INFORME ESTATAL
(CONTINUACION)

PRECINCTOS	PARTIDO NUEVO PROGRESISTA			PARTIDO POPULAR DEMOCRATICO			PARTIDO INDEPENDENTISTA PUERTORRIQUEÑO			VOTOS POR CANDIDATURA	VOTOS EN BLANCO	VOTOS NULOS	TOTAL
	VOTOS			VOTOS			VOTOS						
	INTEGROS	MIXTOS	TOTAL	INTEGROS	MIXTOS	TOTAL	INTEGROS	MIXTOS	TOTAL				
DISTRITO SENATORIAL NUM. 6 - GUAYAMA													
JUANA DIAZ 58	12,614	170	12,784	11,337	59	11,396	424	55	479	550	78	49	25,336
VILLALBA 59	7,779	70	7,849	5,911	26	5,937	207	22	229	239	46	29	14,329
OROCOVIS 60	7,196	57	7,253	6,434	19	6,453	203	23	226	171	45	21	14,169
COAMO 61	9,877	134	10,011	9,188	52	9,240	296	65	361	441	58	33	20,144
AIBONITO 62	6,006	147	6,153	7,863	86	7,949	645	95	740	501	56	42	15,441
BARRANQUITAS 63	8,000	40	8,040	7,202	35	7,237	440	61	501	193	21	28	16,020
COROZAL 64	1,688	20	1,708	2,221	6	2,227	65	14	79	57	5	9	4,085
COROZAL 65	9,128	74	9,202	6,767	23	6,790	340	71	411	216	28	32	16,679
MOROVIS 66	7,794	86	7,880	7,671	17	7,688	226	37	263	211	34	29	16,105
NARANJITO 67	7,155	75	7,230	9,350	40	9,390	439	65	504	285	32	24	17,465
COMERIO 68	3,157	25	3,182	2,878	9	2,887	203	22	225	84	15	16	6,409
COMERIO 69	2,913	15	2,928	2,725	5	2,730	136	23	159	65	20	13	5,915
CIDRA 70	10,863	193	11,056	8,047	70	8,117	887	132	1,019	541	72	55	20,860
CAYEY 71	11,846	296	12,142	11,572	140	11,712	903	163	1,066	1,012	82	92	26,106
SANTA ISABEL 72	5,235	80	5,315	5,498	22	5,520	203	28	231	227	21	19	11,333
SALINAS 73	7,002	138	7,140	7,458	40	7,498	342	40	382	367	50	38	15,475
GUAYAMA 74	10,178	206	10,384	9,327	100	9,427	587	108	695	789	69	66	21,430
TOTALES DEL DISTRITO	128,431	1,826	130,257	121,449	749	122,198	6,546	1,024	7,570	5,949	732	595	267,301
DISTRITO SENATORIAL NUM. 7 - HUMACAO													
AGUAS BUENAS 75	8,332	126	8,458	6,452	35	6,487	671	66	737	379	43	24	16,128
CAGUAS 76	9,801	178	9,979	10,225	76	10,301	905	195	1,100	624	50	52	22,106
CAGUAS 77	24,246	424	24,670	22,652	198	22,850	1,989	441	2,430	1,356	95	116	51,517
GURABO 78	6,548	112	6,660	6,048	38	6,086	397	78	475	331	37	36	13,625
GURABO 79	2,329	20	2,349	1,620	8	1,628	81	15	96	90	7	13	4,183
SAN LORENZO 80	11,503	159	11,662	8,953	52	9,005	450	65	515	520	59	34	21,795
JUNCOS 81	9,324	128	9,452	7,705	44	7,749	359	62	421	348	47	48	18,065
LAS PIEDRAS 82	6,132	92	6,224	3,625	16	3,641	170	37	207	263	22	19	10,376
LAS PIEDRAS 83	3,489	65	3,554	3,675	21	3,696	139	34	173	140	16	13	7,592
PATILLAS 84	6,049	70	6,119	5,229	34	5,263	327	40	367	299	42	28	12,118
ARROYO 85	5,528	56	5,584	4,689	26	4,715	352	31	383	218	32	16	10,948
MAUNABO 86	3,823	36	3,859	3,108	10	3,118	292	31	323	177	26	28	7,531
YABUCOA 87	10,881	130	11,011	10,355	48	10,403	475	49	524	458	61	71	22,528
HUMACAO 88	13,147	281	13,428	14,534	117	14,651	779	193	972	960	57	64	30,132
MAGUABO 89	6,784	96	6,880	5,759	19	5,778	226	40	266	302	25	27	13,278
TOTALES DEL DISTRITO	127,916	1,973	129,889	114,629	742	115,371	7,612	1,377	8,989	6,465	619	589	261,922

RESUMEN ESTADISTICO DE VOTOS EMITIDOS
ELECCIONES GENERALES 1996
INFORME ESTATAL
(CONTINUACION)

PRECINOTOS	PARTIDO NUEVO PROGRESISTA			PARTIDO POPULAR DEMOCRATICO			PARTIDO INDEPENDENTISTA PUERTORRIQUEÑO			VOTOS POR CANDIDATURA	VOTOS EN BLANCO	VOTOS NULOS	TOTAL
	VOTOS			VOTOS			VOTOS						
	INTEGROS	MIXTOS	TOTAL	INTEGROS	MIXTOS	TOTAL	INTEGROS	MIXTOS	TOTAL				
DISTRITO SENATORIAL NUM. 8 - CAROLINA													
CEIBA 90	3,728	51	3,779	2,997	21	3,018	137	15	152	198	18	20	7,185
VIEQUES 91	2,605	23	2,628	2,455	13	2,468	184	38	222	156	24	17	5,515
CULEBRA 92	456	7	463	526	6	532	34	10	44	39	0	2	1,080
FAJARDO 93	10,034	178	10,212	7,371	82	7,453	514	110	624	658	51	45	19,043
LUQUILLO 94	5,313	96	5,409	4,567	22	4,589	249	53	302	254	27	23	10,604
RIO GRANDE 95	803	9	812	681	10	691	57	9	66	31	7	4	1,611
RIO GRANDE 96	12,168	192	12,360	8,819	51	8,870	563	105	668	632	64	48	22,642
LOIZA 97	8,387	133	8,520	4,180	33	4,213	273	39	312	466	48	45	13,604
CANOVANAS 98	3,132	42	3,174	3,438	19	3,457	167	35	202	206	19	22	7,080
CANOVANAS 99	7,310	119	7,429	5,765	37	5,802	430	97	527	464	27	42	14,291
CAROLINA 100	22,326	413	22,739	17,974	194	18,168	1,562	445	2,007	1,331	76	100	44,421
CAROLINA 101	14,969	240	15,209	13,734	121	13,855	1,048	212	1,260	900	63	72	31,359
CAROLINA 102	7,613	128	7,741	6,900	60	6,960	365	99	464	406	39	47	15,657
TRUJILLO ALTO 103	9,824	154	9,978	9,201	83	9,284	886	188	1,074	676	48	48	21,108
TRUJILLO ALTO 104	6,129	114	6,243	5,461	64	5,525	611	192	803	424	12	17	13,024
TOTALES DEL DISTRITO	114,797	1,899	116,696	94,069	816	94,885	7,080	1,647	8,727	6,841	523	552	228,224
GRAN TOTAL	963,538	14,725	978,263	855,960	6,206	862,166	58,044	12,473	70,517	51,223	4,887	4,522	1,971,578

RESUMEN ESTADISTICO DE VOTOS EMITIDOS
ELECCIONES GENERALES 1996
INFORME LEGISLATIVO

PRECINTOS	PARTIDO NUEVO PROGRESISTA			PARTIDO POPULAR DEMOCRATICO			PARTIDO INDEPENDENTISTA PUERTORRIQUEÑO			VOTOS POR CANDIDATURA	VOTOS EN BLANCO	VOTOS NULOS	TOTAL
	VOTOS			VOTOS			VOTOS						
	INTEGROS	MIXTOS	TOTAL	INTEGROS	MIXTOS	TOTAL	INTEGROS	MIXTOS	TOTAL				
DISTRITO SENATORIAL NUM. 1 - SAN JUAN													
SAN JUAN 1	18,800	1,698	20,498	11,858	2,248	14,106	1,370	555	1,925	3,218	286	124	40,157
SAN JUAN 2	16,612	1,535	18,147	14,436	2,808	17,244	1,449	618	2,067	2,964	242	118	40,782
SAN JUAN 3	17,764	1,700	19,464	13,281	2,598	15,879	1,620	586	2,206	2,991	223	93	40,856
SAN JUAN 4	17,636	1,832	19,468	13,247	2,815	16,062	1,825	753	2,578	3,129	197	69	41,503
SAN JUAN 5	18,183	2,284	20,467	15,330	4,051	19,381	2,072	998	3,070	4,129	214	97	47,358
TOTALES DEL DISTRITO	88,995	9,049	98,044	68,152	14,520	82,672	8,336	3,510	11,846	16,431	1,162	501	210,656
DISTRITO SENATORIAL NUM. 2 - BAYAMON													
GUAYNABO 6	21,805	2,697	24,502	13,093	3,308	16,401	1,746	611	2,357	3,478	351	123	47,212
BAYAMON 7	21,565	1,925	23,490	15,748	2,210	17,958	1,545	462	2,007	2,547	259	79	46,340
BAYAMON 8	22,414	1,985	24,399	15,147	2,367	17,514	1,706	512	2,218	2,745	279	99	47,254
BAYAMON 9	10,042	1,139	11,181	6,413	1,409	7,822	870	269	1,139	1,379	109	44	21,674
GUAYNABO 10	1,317	103	1,420	792	111	903	107	15	122	140	38	12	2,635
CATAÑO 11	7,344	673	8,017	5,232	943	6,175	525	144	669	1,057	178	69	16,165
TOA BAJA 12	20,373	1,862	22,235	14,642	2,669	17,311	1,534	498	2,032	3,156	304	99	45,137
TOTALES DEL DISTRITO	104,860	10,384	115,244	71,067	13,017	84,084	8,033	2,511	10,544	14,502	1,518	525	226,417
DISTRITO SENATORIAL NUM. 3 - ARECIBO													
TOA ALTA 13	11,655	1,109	12,764	8,469	1,308	9,777	933	237	1,170	1,565	226	73	25,575
DORADO 14	6,656	591	7,247	7,664	1,149	8,813	691	156	847	1,194	122	51	18,274
VEGA ALTA 15	3,092	274	3,366	2,587	414	3,001	285	40	325	404	46	12	7,154
VEGA ALTA 16	5,714	331	6,045	5,160	563	5,723	293	69	362	619	122	28	12,899
VEGA BAJA 17	12,879	980	13,859	12,456	1,923	14,379	866	215	1,081	2,021	212	105	31,657
MANATI 18	2,543	191	2,734	1,658	232	1,890	171	44	215	259	39	22	5,159
MANATI 19	9,350	727	10,077	6,391	848	7,239	533	124	657	972	170	66	19,181
CIALES 20	5,846	240	6,086	4,270	447	4,717	190	77	267	447	61	17	11,595
FLORIDA 21	2,736	158	2,894	2,122	201	2,323	214	29	243	309	61	12	5,842
BARCELONETA 22	5,876	363	6,239	5,647	608	6,255	295	68	363	665	131	22	13,675
ARECIBO 23	1,811	142	1,953	1,703	169	1,872	106	20	126	183	37	6	4,177
ARECIBO 24	24,756	1,498	26,254	19,145	2,322	21,467	1,245	303	1,548	2,473	425	142	52,309
HATILLO 25	9,487	513	10,000	8,645	850	9,495	437	74	511	878	189	54	21,127
CAMUY 26	9,444	502	9,946	7,981	685	8,666	310	91	401	782	158	32	19,985
QUEBRADILLAS 27	6,369	459	6,828	5,400	555	5,955	380	77	457	793	201	45	14,279
TOTALES DEL DISTRITO	118,214	8,078	126,292	99,298	12,274	111,572	6,949	1,624	8,573	13,564	2,200	687	262,888

RESUMEN ESTADISTICO DE VOTOS EMITIDOS
ELECCIONES GENERALES 1996
INFORME LEGISLATIVO
(CONTINUACION)

PRECINTOS	PARTIDO NUEVO PROGRESISTA			PARTIDO POPULAR DEMOCRATICO			PARTIDO INDEPENDENTISTA PUERTORRIQUEÑO			VOTOS POR CANDIDATURA	VOTOS EN BLANCO	VOTOS NULOS	TOTAL
	VOTOS			VOTOS			VOTOS						
	INTEGROS	MIXTOS	TOTAL	INTEGROS	MIXTOS	TOTAL	INTEGROS	MIXTOS	TOTAL				
DISTRITO SENATORIAL NUM. 4 - MAYAGUEZ													
ISABELA 28	11,368	709	12,077	10,268	1,053	11,321	531	135	666	1,077	176	40	25,357
SAN SEBASTIAN 29	10,858	888	11,746	9,339	1,437	10,776	937	201	1,138	1,535	321	97	25,613
LAS MARIAS 30	2,588	162	2,750	2,614	258	2,872	110	11	121	259	76	19	6,097
AGUADILLA 31	13,649	2,357	16,006	11,473	1,695	13,168	532	229	761	2,123	199	69	32,326
MOCA 32	8,840	657	9,497	6,614	886	7,500	339	57	396	749	164	26	18,332
MOCA 33	1,472	73	1,545	745	60	805	24	5	29	67	24	5	2,475
AGUADA 34	10,035	926	10,961	7,633	1,167	8,800	536	150	686	1,377	223	47	22,094
RINCON 35	3,537	320	3,857	3,253	553	3,806	118	32	150	636	104	19	8,572
AÑASCO 36	7,411	477	7,888	6,550	517	7,067	262	46	308	653	149	33	16,098
MAYAGUEZ 37	2,421	245	2,666	2,615	410	3,025	185	53	238	455	90	21	6,495
MAYAGUEZ 38	16,600	1,877	18,477	18,424	3,608	22,032	1,745	465	2,210	3,674	467	141	47,001
HORMIGUEROS 39	3,478	336	3,814	3,960	667	4,627	431	57	488	879	141	34	9,983
SAN GERMAN 40	8,131	943	9,074	7,939	1,218	9,157	454	146	600	2,011	212	60	21,114
CABO ROJO 41	8,711	1,049	9,760	8,868	1,252	10,120	1,132	259	1,391	2,024	302	52	23,649
TOTALES DEL DISTRITO	109,099	11,019	120,118	100,295	14,781	115,076	7,336	1,846	9,182	17,519	2,648	663	265,206
DISTRITO SENATORIAL NUM. 5 - PONCE													
LAJAS 42	4,867	606	5,473	5,376	871	6,247	403	66	469	1,524	553	119	14,385
GUANICA 43	4,890	365	5,255	4,613	434	5,047	332	54	386	625	103	26	11,442
SABANA GRANDE 44	4,643	493	5,136	6,829	867	7,696	294	70	364	1,042	147	54	14,439
MARICAO 45	2,133	58	2,191	1,509	90	1,599	48	8	56	95	61	7	4,009
YAUCO 46	3,627	380	4,007	3,409	532	3,941	363	84	447	678	100	26	9,199
YAUCO 47	6,018	562	6,580	5,793	797	6,590	468	89	557	1,089	239	55	15,110
LARES 48	8,054	529	8,583	7,444	757	8,201	486	112	598	714	174	59	18,329
UTUADO 49	9,916	727	10,643	8,185	787	8,972	275	114	389	927	169	49	21,149
ADJUNTAS 50	5,254	286	5,540	4,922	389	5,311	163	53	216	465	127	34	11,693
JAYUYA 51	2,174	89	2,263	1,847	148	1,995	94	23	117	132	34	15	4,556
JAYUYA 52	2,393	126	2,519	2,343	173	2,516	149	20	169	159	39	12	5,414
GUAYANILLA 53	5,068	434	5,502	4,848	746	5,594	522	88	610	795	166	37	12,704
PEÑUELAS 54	5,735	447	6,182	5,718	439	6,157	569	61	630	731	112	36	13,848
PONCE 55	3,440	316	3,756	3,174	616	3,790	300	79	379	651	76	30	8,662
PONCE 56	17,312	1,712	19,024	17,255	3,051	20,306	1,415	388	1,803	3,146	416	148	44,843
PONCE 57	15,085	1,436	16,521	15,260	2,462	17,722	1,341	332	1,673	2,517	429	117	38,979
TOTALES DEL DISTRITO	100,609	8,566	109,175	98,525	13,159	111,684	7,222	1,641	8,863	15,290	2,945	824	248,781

RESUMEN ESTADISTICO DE VOTOS EMITIDOS
ELECCIONES GENERALES 1996
INFORME LEGISLATIVO

(CONTINUACION)

PRECINTOS	PARTIDO NUEVO PROGRESISTA			PARTIDO POPULAR DEMOCRATICO			PARTIDO INDEPENDENTISTA PUERTORRIQUEÑO			VOTOS POR CANDIDATURA	VOTOS EN BLANCO	VOTOS NULOS	TOTAL
	VOTOS			VOTOS			VOTOS						
	INTEGROS	MIXTOS	TOTAL	INTEGROS	MIXTOS	TOTAL	INTEGROS	MIXTOS	TOTAL				
DISTRITO SENATORIAL NUM. 6 - GUAYAMA													
JUANA DIAZ 58	11,560	724	12,284	10,037	998	11,035	475	109	584	1,073	278	78	25,332
VILLALBA 59	7,301	372	7,673	5,362	394	5,756	247	35	282	461	128	31	14,331
OROCOVIS 60	6,787	291	7,078	5,966	425	6,391	174	60	234	329	106	26	14,164
COAMO 61	8,999	608	9,607	7,629	1,155	8,784	259	110	369	1,159	195	23	20,137
AIBONITO 62	4,865	602	5,467	5,471	1,419	6,890	602	213	815	1,890	325	48	15,435
BARRANQUITAS 63	7,459	417	7,876	6,415	668	7,083	429	96	525	436	72	21	16,013
COROZAL 64	1,585	87	1,672	2,005	154	2,159	67	15	82	133	28	9	4,083
COROZAL 65	8,577	468	9,045	5,759	711	6,470	381	68	449	551	116	51	16,682
MOROVIS 66	7,348	345	7,693	7,083	503	7,586	209	55	264	436	105	19	16,103
NARANJITO 67	6,669	371	7,040	8,239	885	9,124	426	106	532	638	94	29	17,457
COMERIO 68	2,943	159	3,102	2,578	215	2,793	218	35	253	197	48	17	6,410
COMERIO 69	2,737	103	2,840	2,506	163	2,669	152	22	174	190	30	17	5,920
CIDRA 70	9,908	767	10,675	6,489	969	7,458	984	200	1,184	1,236	230	63	20,846
CAYEY 71	9,692	1,078	10,770	8,894	1,892	10,786	961	276	1,237	2,637	521	143	26,094
SANTA ISABEL 72	4,666	351	5,017	4,960	471	5,431	256	41	297	479	91	37	11,352
SALINAS 73	6,061	575	6,636	6,533	692	7,225	332	70	402	985	183	47	15,478
GUAYAMA 74	8,579	821	9,400	7,716	1,270	8,986	659	152	811	1,874	283	69	21,423
TOTALES DEL DISTRITO	115,736	8,139	123,875	103,642	12,984	116,626	6,831	1,663	8,494	14,704	2,833	728	267,260
DISTRITO SENATORIAL NUM. 7 - HUMACAO													
AGUAS BUENAS 75	7,598	542	8,140	5,456	590	6,046	701	120	821	919	157	41	16,124
CAGUAS 76	8,274	953	9,227	8,415	1,443	9,858	929	307	1,236	1,562	170	70	22,123
CAGUAS 77	20,805	2,155	22,960	18,944	3,132	22,076	1,927	615	2,542	3,388	416	147	51,529
GURABO 78	5,738	557	6,295	5,134	702	5,836	401	110	511	808	131	44	13,625
GURABO 79	2,114	130	2,244	1,435	150	1,585	97	18	115	181	40	18	4,183
SAN LORENZO 80	10,555	668	11,223	7,865	826	8,691	468	83	557	1,045	218	55	21,799
JUNCOS 81	8,477	527	9,004	6,927	650	7,577	434	99	533	763	150	61	18,072
LAS PIEDRAS 82	5,689	385	6,074	3,057	345	3,402	197	38	235	557	86	21	10,375
LAS PIEDRAS 83	3,235	236	3,471	3,144	298	3,442	143	43	186	419	56	20	7,594
PATILLAS 84	5,353	370	5,723	4,700	405	5,105	346	73	419	663	170	37	12,117
ARROYO 85	5,077	310	5,387	4,213	518	4,731	395	41	436	422	79	25	11,080
MAUNABO 86	3,539	164	3,703	2,740	218	2,958	279	51	330	397	113	31	7,532
YABUCAO 87	9,953	558	10,511	9,419	869	10,288	417	91	508	1,041	131	51	22,530
HUMACAO 88	11,579	1,115	12,694	11,997	1,862	13,859	911	248	1,159	2,060	275	63	30,110
NAGUABO 89	6,142	380	6,522	4,993	583	5,576	257	62	319	739	124	24	13,304
TOTALES DEL DISTRITO	114,128	9,050	123,178	98,439	12,591	111,030	7,902	1,999	9,901	14,964	2,316	708	262,097

RESUMEN ESTADISTICO DE VOTOS EMITIDOS
ELECCIONES GENERALES 1996
INFORME LEGISLATIVO
(CONTINUACION)

44

PRECINTOS	PARTIDO NUEVO PROGRESISTA			PARTIDO POPULAR DEMOCRATICO			PARTIDO INDEPENDENTISTA PUERTORRIQUEÑO			VOTOS POR CANDIDATURA	VOTOS EN BLANCO	VOTOS NULOS	TOTAL
	VOTOS			VOTOS			VOTOS						
	INTEGROS	MIXTOS	TOTAL	INTEGROS	MIXTOS	TOTAL	INTEGROS	MIXTOS	TOTAL				
DISTRITO SENATORIAL NUM. 8 - CAROLINA													
CEIBA 90	3,265	249	3,514	2,655	287	2,942	215	28	243	426	71	30	7,226
VIEQUES 91	2,416	124	2,540	2,239	160	2,399	170	51	221	276	68	14	5,518
CULEBRA 92	395	20	415	422	78	500	29	8	37	105	18	4	1,079
FAJARDO 93	8,817	810	9,627	6,134	864	6,998	600	107	707	1,411	219	75	19,037
LUQUILLO 94	4,744	410	5,154	3,702	534	4,236	260	76	336	682	86	24	10,518
RIO GRANDE 95	713	45	758	592	72	664	57	15	72	97	23	4	1,618
RIO GRANDE 96	10,740	827	11,567	7,202	1,159	8,361	639	135	774	1,596	252	91	22,641
LOIZA 97	7,488	606	8,094	2,980	562	3,542	331	62	393	1,324	203	45	13,601
CANOVANAS 98	2,804	205	3,009	2,852	362	3,214	192	42	234	519	86	20	7,082
CANOVANAS 99	6,511	574	7,085	4,631	677	5,308	498	98	596	1,055	172	51	14,267
CAROLINA 100	19,346	1,891	21,237	14,072	3,192	17,264	1,763	565	2,328	3,136	250	152	44,367
CAROLINA 101	12,690	1,360	14,050	11,145	2,134	13,279	1,138	314	1,452	2,249	219	110	31,359
CAROLINA 102	6,682	536	7,218	5,800	914	6,714	414	112	526	1,007	151	39	15,655
TRUJILLO ALTO 103	8,369	886	9,255	7,305	1,511	8,816	895	277	1,172	1,610	173	75	21,101
TRUJILLO ALTO 104	5,236	604	5,840	4,195	1,054	5,249	631	249	880	897	92	26	12,984
TOTALES DEL DISTRITO	100,216	9,147	109,363	75,926	13,560	89,486	7,832	2,139	9,971	16,390	2,083	760	228,053
GRAN TOTAL	851,857	73,432	925,289	715,344	106,886	822,230	60,441	16,933	77,374	123,364	17,705	5,396	1,971,358

**RESUMEN ESTADISTICO DE VOTOS EMITIDOS
ELECCIONES GENERALES 1996
INFORME MUNICIPAL**

PRECINTOS	PARTIDO NUEVO PROGRESISTA			PARTIDO POPULAR DEMOCRATICO			PARTIDO INDEPENDENTISTA PUERTORRIQUEÑO			VOTOS POR CANDIDATURA	VOTOS EN BLANCO	VOTOS NULOS	TOTAL
	VOTOS			VOTOS			VOTOS						
	INTEGROS	MIXTOS	TOTAL	INTEGROS	MIXTOS	TOTAL	INTEGROS	MIXTOS	TOTAL				
DISTRITO SENATORIAL NUM. 1 - SAN JUAN													
SAN JUAN 1	19,951	367	20,318	17,203	133	17,336	782	244	1,026	1,199	159	40,191	
SAN JUAN 2	17,757	250	18,007	20,147	199	20,346	916	234	1,150	987	156	40,786	
SAN JUAN 3	19,032	299	19,331	18,948	147	19,095	947	271	1,218	984	150	40,910	
SAN JUAN 4	19,104	317	19,421	19,199	180	19,379	1,106	311	1,417	1,047	135	41,479	
SAN JUAN 5	19,954	407	20,361	23,643	292	23,935	1,277	433	1,710	1,151	118	47,365	
TOTALES DEL DISTRITO	95,798	1,640	97,438	99,140	951	100,091	5,028	1,493	6,521	5,368	718	210,731	
DISTRITO SENATORIAL NUM. 2 - BAYAMON													
GUAYNABO 6	26,983	343	27,326	16,432	410	16,842	1,146	263	1,409	1,189	222	47,380	
BAYAMON 7	27,195	197	27,392	15,643	526	16,169	1,392	122	1,514	988	204	46,340	
BAYAMON 8	28,136	140	28,276	15,641	454	16,095	1,530	165	1,695	884	264	47,334	
BAYAMON 9	13,292	90	13,382	6,577	260	6,837	773	84	857	430	107	21,678	
GUAYNABO 10	1,597	2	1,599	848	28	876	65	8	73	53	19	2,634	
CATAÑO 11	8,001	141	8,142	6,931	153	7,084	241	65	306	471	88	16,463	
TOA BAJA 12	23,179	283	23,462	18,382	358	18,740	1,235	220	1,455	1,181	222	45,204	
TOTALES DEL DISTRITO	128,383	1,196	129,579	80,454	2,189	82,643	6,382	927	7,309	5,166	1,126	227,033	
DISTRITO SENATORIAL NUM. 3 - ARECIBO													
TOA ALTA 13	14,531	173	14,704	8,506	262	8,768	1,055	73	1,128	714	166	25,576	
DORADO 14	7,184	107	7,291	9,417	140	9,557	605	75	680	590	103	18,291	
VEGA ALTA 15	3,556	60	3,616	3,026	58	3,084	196	33	229	172	29	7,154	
VEGA ALTA 16	6,314	75	6,389	5,723	72	5,795	179	33	212	361	72	12,885	
VEGA BAJA 17	12,274	312	12,586	16,911	239	17,150	751	110	861	784	155	31,665	
MANATI 18	3,037	36	3,073	1,651	72	1,723	167	17	184	124	38	5,161	
MANATI 19	11,173	128	11,301	6,481	162	6,643	525	36	561	482	11	19,078	
CHALES 20	6,267	70	6,337	4,640	91	4,731	172	38	210	247	42	11,586	
FLORIDA 21	3,085	35	3,120	2,275	52	2,327	135	15	150	211	23	5,843	
BARCELONETA 22	6,053	115	6,168	6,731	147	6,878	147	44	191	346	64	13,672	
ARECIBO 23	1,888	40	1,928	1,982	16	1,998	105	6	111	88	41	4,176	
ARECIBO 24	25,665	393	26,058	22,702	374	23,076	1,288	138	1,426	1,258	356	52,327	
HATILLO 25	9,558	209	9,767	10,186	174	10,360	261	69	330	516	105	21,137	
CAMUY 26	10,493	100	10,593	8,501	117	8,618	217	33	250	377	87	19,978	
QUEBRADILLAS 27	7,018	183	7,201	5,928	238	6,166	253	53	306	461	97	14,273	
TOTALES DEL DISTRITO	128,096	2,036	130,132	114,660	2,214	116,874	6,056	773	6,829	6,731	1,389	262,802	

RESUMEN ESTADISTICO DE VOTOS EMITIDOS
ELECCIONES GENERALES 1996
INFORME MUNICIPAL
(CONTINUACION)

PRECINTOS	PARTIDO NUEVO PROGRESISTA			PARTIDO POPULAR DEMOCRATICO			PARTIDO INDEPENDENTISTA PUERTORRIQUEÑO			VOTOS POR CANDIDATURA	VOTOS EN BLANCO	VOTOS NULOS	TOTAL
	VOTOS			VOTOS			VOTOS						
	INTEGROS	MIXTOS	TOTAL	INTEGROS	MIXTOS	TOTAL	INTEGROS	MIXTOS	TOTAL				
DISTRITO SENATORIAL NUM. 4 - MAYAGUEZ													
ISABELA 28	12,412	169	12,581	11,533	211	11,744	239	101	340	532	119	41	25,357
SAN SEBASTIAN 29	13,246	223	13,469	10,121	261	10,382	670	105	775	748	160	81	25,615
LAS MARIAS 30	2,935	34	2,969	2,819	42	2,861	62	6	68	159	21	19	6,097
AGUADILLA 31	17,122	309	17,431	12,744	331	13,075	518	85	603	961	180	105	32,355
MOCA 32	9,510	171	9,681	7,454	193	7,647	319	26	345	476	114	72	18,335
MOCA 33	1,500	19	1,519	861	11	872	12	1	13	49	15	7	2,475
AGUADA 34	10,896	245	11,141	9,258	260	9,518	275	116	391	845	143	59	22,097
RINCON 35	4,028	75	4,103	3,954	70	4,024	52	14	66	283	67	29	8,572
ANASCO 36	8,144	339	8,483	6,832	123	6,955	156	28	184	360	68	49	16,099
MAYAGUEZ 37	2,464	55	2,519	3,416	46	3,462	179	18	197	234	57	28	6,497
MAYAGUEZ 38	17,263	515	17,778	24,811	439	25,250	1,682	198	1,880	1,610	322	174	47,014
HORMIGUEROS 39	2,965	171	3,136	3,999	298	4,297	448	36	484	736	57	87	8,797
SAN GERMAN 40	10,056	146	10,202	8,879	264	9,143	465	58	523	1,011	151	363	21,393
CABO ROJO 41	11,286	143	11,429	9,707	291	9,998	838	147	985	991	177	66	23,646
TOTALES DEL DISTRITO	123,827	2,614	126,441	116,388	2,840	119,228	5,915	939	6,854	8,995	1,651	1,180	264,349
DISTRITO SENATORIAL NUM. 5 - PONCE													
LAJAS 42	3,629	379	4,008	4,859	468	5,327	139	71	210	4,606	114	107	14,372
GUANICA 43	5,456	100	5,556	5,030	138	5,168	198	42	240	377	72	30	11,443
SABANA GRANDE 44	5,276	113	5,389	7,759	229	7,988	213	39	252	662	112	47	14,450
MARICAO 45	2,275	20	2,295	1,534	17	1,551	21	6	27	99	19	15	4,006
YAUCO 46	3,847	125	3,972	4,173	195	4,368	320	40	360	413	47	34	9,194
YAUCO 47	6,384	176	6,560	6,879	240	7,119	431	56	487	724	125	92	15,107
LARES 48	8,204	101	8,305	8,955	121	9,076	270	78	348	462	90	60	18,341
UTUADO 49	10,611	153	10,764	9,231	114	9,345	243	56	299	535	134	71	21,148
ADJUNTAS 50	5,404	92	5,496	5,504	116	5,620	107	31	138	315	86	40	11,695
JAYUYA 51	2,235	26	2,261	2,054	44	2,098	42	25	67	94	21	17	4,558
JAYUYA 52	2,438	53	2,491	2,628	40	2,668	92	18	110	119	13	12	5,413
GUAYANILLA 53	6,170	141	6,311	5,300	148	5,448	318	73	391	457	64	37	12,708
PEÑUELAS 54	6,025	235	6,260	6,179	143	6,322	661	32	693	431	107	39	13,852
PONCE 55	3,302	91	3,393	4,704	30	4,734	148	48	196	272	65	30	8,690
PONCE 56	16,740	645	17,385	24,458	293	24,751	795	234	1,029	1,248	269	179	44,861
PONCE 57	14,471	546	15,017	21,212	358	21,570	664	230	894	1,031	286	121	38,919
TOTALES DEL DISTRITO	102,467	2,996	105,463	120,459	2,694	123,153	4,662	1,079	5,741	11,945	1,624	931	248,757

RESUMEN ESTADISTICO DE VOTOS EMITIDOS
ELECCIONES GENERALES 1996
INFORME MUNICIPAL
(CONTINUACION)

PRECINTOS	PARTIDO NUEVO PROGRESISTA			PARTIDO POPULAR DEMOCRATICO			PARTIDO INDEPENDENTISTA PUERTORRIQUEÑO			VOTOS POR CANDIDATURA	VOTOS EN BLANCO	VOTOS NULOS	TOTAL
	VOTOS			VOTOS			VOTOS						
	INTEGROS	MIXTOS	TOTAL	INTEGROS	MIXTOS	TOTAL	INTEGROS	MIXTOS	TOTAL				
	DISTRITO SENATORIAL NUM. 6 - GUAYAMA												
JUANA DIAZ 58	12,731	144	12,875	11,251	167	11,418	242	79	321	533	128	64	25,339
VILLALBA 59	7,567	388	7,955	5,249	542	5,791	163	49	212	352	76	32	14,418
OROCOVIS 60	7,000	77	7,077	6,545	81	6,626	147	27	174	200	61	31	14,169
COAMO 61	9,340	469	9,809	7,848	855	8,703	182	62	244	708	95	353	19,912
AIBONITO 62	4,533	199	4,732	4,776	717	5,493	1,900	74	1,974	3,037	116	69	15,421
BARRANQUITAS 63	7,800	205	8,005	6,868	464	7,332	313	75	388	238	33	28	16,024
COROZAL 64	1,789	40	1,829	2,054	44	2,098	50	5	55	70	19	15	4,086
COROZAL 65	9,521	143	9,664	6,212	196	6,408	226	49	275	229	53	47	16,676
MOROVIS 66	7,812	107	7,919	7,448	163	7,611	145	41	186	291	64	37	16,108
NARANJITO 67	7,211	49	7,260	9,178	160	9,338	396	44	440	289	87	47	17,461
COMERIO 68	3,192	34	3,226	2,824	69	2,893	143	14	157	93	19	19	6,407
COMERIO 69	2,865	26	2,891	2,759	34	2,793	77	24	101	97	11	20	5,913
CIDRA 70	12,278	213	12,491	6,336	256	6,592	805	75	880	597	108	72	20,740
CAYEY 71	10,238	296	10,534	10,888	825	11,713	720	123	843	2,842	209	147	26,088
SANTA ISABEL 72	5,070	131	5,201	5,507	87	5,594	154	22	176	287	44	32	11,334
SALINAS 73	7,279	203	7,482	6,698	215	6,913	405	35	440	491	96	45	15,467
GUAYAMA 74	8,099	417	8,516	10,630	336	10,966	460	73	533	1,116	179	118	21,428
TOTALES DEL DISTRITO	124,325	3,141	127,466	113,071	5,211	118,282	6,528	871	7,399	11,270	1,398	1,176	266,991
DISTRITO SENATORIAL NUM. 7 - HUMACAO													
AGUAS BUENAS 75	8,866	136	9,002	5,640	151	5,791	610	60	670	546	81	35	16,125
CAGUAS 76	9,069	204	9,273	11,125	142	11,267	800	100	900	490	150	370	22,450
CAGUAS 77	22,788	375	23,163	24,237	489	24,726	1,665	245	1,910	1,262	307	166	51,534
GURABO 78	6,639	140	6,779	5,800	217	6,017	335	42	377	335	75	43	13,626
GURABO 79	2,338	25	2,363	1,553	48	1,601	65	13	78	110	16	12	4,180
SAN LORENZO 80	11,340	141	11,481	8,983	158	9,141	419	41	460	523	140	53	21,798
JUNCOAS 81	8,776	114	8,890	8,222	123	8,345	236	39	275	369	122	66	18,067
LAS PIEDRAS 82	7,008	82	7,090	2,636	110	2,746	135	20	155	313	34	36	10,374
LAS PIEDRAS 83	4,150	93	4,243	2,872	92	2,964	100	10	110	204	38	31	7,590
PATILLAS 84	5,612	128	5,740	5,408	132	5,540	289	34	323	394	86	36	12,119
ARROYO 85	5,428	73	5,501	4,793	61	4,854	243	36	279	247	50	15	10,946
MAUNABO 86	3,768	55	3,823	3,041	52	3,093	226	27	253	266	61	35	7,531
YABUCOA 87	10,395	164	10,559	10,671	153	10,824	362	50	412	558	103	72	22,528
HUMACAO 88	13,777	229	14,006	13,528	367	13,895	604	141	745	1,237	147	87	30,117
NAGUABO 89	6,646	96	6,742	5,708	84	5,792	227	21	248	372	81	37	13,272
TOTALES DEL DISTRITO	126,600	2,055	128,655	114,217	2,379	116,596	6,316	879	7,195	7,226	1,491	1,094	262,257

RESUMEN ESTADISTICO DE VOTOS EMITIDOS
ELECCIONES GENERALES 1996
INFORME MUNICIPAL
(CONTINUACION)

PRECINTOS	PARTIDO NUEVO PROGRESISTA			PARTIDO POPULAR DEMOCRATICO			PARTIDO INDEPENDENTISTA PUERTORRIQUEÑO			VOTOS POR CANDIDATURA	VOTOS EN BLANCO	VOTOS NULOS	TOTAL
	VOTOS			VOTOS			VOTOS						
	INTEGROS	MIXTOS	TOTAL	INTEGROS	MIXTOS	TOTAL	INTEGROS	MIXTOS	TOTAL				
DISTRITO SENATORIAL NUM. 8 - CAROLINA													
CEIBA 90	3,247	75	3,322	3,344	93	3,437	109	24	133	218	51	29	7,190
VIEQUES 91	2,579	35	2,614	2,485	62	2,547	76	40	116	196	30	16	5,519
CULEBRA 92	395	32	427	469	31	500	9	2	11	119	1	2	1,060
FAJARDO 93	9,861	226	10,087	7,392	212	7,604	471	54	525	611	133	76	19,036
LUQUILLO 94	5,657	108	5,765	4,084	84	4,168	157	38	195	267	53	52	10,500
RIO GRANDE 95	717	21	738	713	22	735	36	8	44	49	11	12	1,589
RIO GRANDE 96	11,221	214	11,435	9,076	218	9,294	388	53	441	698	162	96	22,126
LOIZA 97	8,361	182	8,543	3,709	139	3,848	316	18	334	633	146	103	13,607
CANOVANAS 98	3,556	24	3,580	2,952	77	3,029	73	25	98	303	42	29	7,081
CANOVANAS 99	8,321	71	8,392	4,648	189	4,837	245	62	307	601	60	87	14,284
CAROLINA 100	19,245	505	19,750	21,404	299	21,703	1,182	231	1,413	1,178	224	113	44,381
CAROLINA 101	12,421	398	12,819	16,315	277	16,592	735	157	892	840	119	96	31,358
CAROLINA 102	6,642	135	6,777	7,942	158	8,100	229	51	280	356	94	51	15,658
TRUJILLO ALTO 103	9,398	151	9,549	9,398	219	9,617	749	106	855	887	106	90	21,104
TRUJILLO ALTO 104	5,893	81	5,974	5,625	139	5,764	579	79	658	485	66	42	12,989
TOTALES DEL DISTRITO	107,514	2,258	109,772	99,556	2,219	101,775	5,354	948	6,302	7,441	1,298	894	227,482
GRAN TOTAL	937,010	17,936	954,946	857,945	20,697	878,642	46,241	7,909	54,150	64,042	10,695	7,927	1,970,402

COMPARACION DE VOTOS PAPELETAS ESTATAL, LEGISLATIVA Y MUNICIPAL
ELECCIONES GENERALES 1996

PRECINTOS	TOTAL DE VOTOS PAPELETA ESTATAL	TOTAL DE VOTOS PAPELETA LEGISLATIVA	TOTAL DE VOTOS PAPELETA MUNICIPAL	DIFERENCIA ESTATAL Y LEGISLATIVA	DIFERENCIA ESTATAL Y MUNICIPAL
DISTRITO SENATORIAL NUM. 1 - SAN JUAN					
SAN JUAN 1	40,191	40,157	40,191	34	0
SAN JUAN 2	40,762	40,782	40,786	-20	-24
SAN JUAN 3	40,932	40,856	40,910	76	22
SAN JUAN 4	41,477	41,503	41,479	-26	-2
SAN JUAN 5	47,360	47,358	47,365	2	-5
TOTALES DEL DISTRITO	210,722	210,656	210,731	66	-9
DISTRITO SENATORIAL NUM. 2 - BAYAMON					
GUAYNABO 6	47,152	47,212	47,380	-60	-228
BAYAMON 7	46,335	46,340	46,340	-5	-5
BAYAMON 8	47,234	47,254	47,334	-20	-100
BAYAMON 9	21,684	21,674	21,678	10	6
GUAYNABO 10	2,636	2,635	2,634	1	2
CATAÑO 11	16,167	16,165	16,463	2	-296
TOA BAJA 12	45,152	45,137	45,204	15	-52
TOTALES DEL DISTRITO	226,360	226,417	227,033	-57	-673
DISTRITO SENATORIAL NUM. 3 - ARECIBO					
TOA ALTA 13	25,583	25,575	25,576	8	7
DORADO 14	18,293	18,274	18,291	19	2
VEGA ALTA 15	7,153	7,154	7,154	-1	-1
VEGA ALTA 16	12,883	12,899	12,885	-16	-2
VEGA BAJA 17	31,675	31,657	31,665	18	10
MANATI 18	5,160	5,159	5,161	1	-1
MANATI 19	19,187	19,181	19,078	6	109
CIALES 20	11,585	11,595	11,586	-10	-1
FLORIDA 21	5,842	5,842	5,843	0	-1
BARCELONETA 22	13,673	13,675	13,672	-2	1
ARECIBO 23	4,178	4,177	4,176	1	2
ARECIBO 24	52,352	52,309	52,327	43	25
HATILLO 25	21,136	21,127	21,137	9	-1
CAMUY 26	19,992	19,985	19,978	7	14
QUEBRADILLAS 27	14,279	14,279	14,273	0	6
TOTALES DEL DISTRITO	262,971	262,888	262,802	83	169
DISTRITO SENATORIAL NUM. 4 - MAYAGUEZ					
ISABELA 28	25,359	25,357	25,357	2	2
SAN SEBASTIAN 29	25,612	25,613	25,615	-1	-3
LAS MARIAS 30	6,098	6,097	6,097	1	1
AGUADILLA 31	32,351	32,326	32,355	25	-4
MOCA 32	18,339	18,332	18,335	7	4
MOCA 33	2,475	2,475	2,475	0	0
AGUADA 34	22,094	22,094	22,097	0	-3
RINCON 35	8,572	8,572	8,572	0	0
AÑASCO 36	16,095	16,098	16,099	-3	-4
MAYAGUEZ 37	6,497	6,495	6,497	2	0
MAYAGUEZ 38	47,037	47,001	47,014	36	23
HORMIGUEROS 39	9,996	9,983	8,797	13	1,199
SAN GERMAN 40	21,111	21,114	21,393	-3	-282
CABO ROJO 41	23,649	23,649	23,646	0	3
TOTALES DEL DISTRITO	265,285	265,206	264,349	79	936

COMPARACION DE VOTOS PAPELETAS ESTATAL, LEGISLATIVA Y MUNICIPAL
ELECCIONES GENERALES 1996

(CONTINUACION)

PRECINTOS	TOTAL DE VOTOS PAPELETA ESTATAL	TOTAL DE VOTOS PAPELETA LEGISLATIVA	TOTAL DE VOTOS PAPELETA MUNICIPAL	DIFERENCIA ESTATAL Y LEGISLATIVA	DIFERENCIA ESTATAL Y MUNICIPAL
DISTRITO SENATORIAL NUM. 5 - PONCE					
LAJAS 42	14,363	14,385	14,372	-22	-9
GUANICA 43	11,440	11,442	11,443	-2	-3
SABANA GRANDE 44	14,446	14,439	14,450	7	-4
MARICAO 45	4,015	4,009	4,006	6	9
YAUCO 46	9,188	9,199	9,194	-11	-6
YAUCO 47	15,108	15,110	15,107	-2	1
LARES 48	18,329	18,329	18,341	0	-12
UTUADO 49	21,148	21,149	21,148	-1	0
ADJUNTAS 50	11,696	11,693	11,695	3	1
JAYUYA 51	4,556	4,556	4,558	0	-2
JAYUYA 52	5,418	5,414	5,413	4	5
GUAYANILLA 53	12,706	12,704	12,708	2	-2
PEÑUELAS 54	13,847	13,848	13,852	-1	-5
PONCE 55	8,685	8,682	8,690	3	-5
PONCE 56	44,864	44,843	44,861	21	3
PONCE 57	38,984	38,979	38,919	5	65
TOTALES DEL DISTRITO	248,793	248,781	248,757	12	36
DISTRITO SENATORIAL NUM. 6 - GUAYAMA					
JUANA DIAZ 58	25,336	25,332	25,339	4	-3
VILLALBA 59	14,329	14,331	14,418	-2	-89
OROCOVIS 60	14,169	14,164	14,169	5	0
COAMO 61	20,144	20,137	19,912	7	232
AIBONITO 62	15,441	15,435	15,421	6	20
BARRANQUITAS 63	16,020	16,013	16,024	7	-4
COROZAL 64	4,085	4,083	4,086	2	-1
COROZAL 65	16,679	16,682	16,676	-3	3
MOROVIS 66	16,105	16,103	16,108	2	-3
NARANJITO 67	17,465	17,457	17,461	8	4
COMERIO 68	6,409	6,410	6,407	-1	2
COMERIO 69	5,915	5,920	5,913	-5	2
CIDRA 70	20,860	20,846	20,740	14	120
CAYEY 71	26,106	26,094	26,088	12	18
SANTA ISABEL 72	11,333	11,352	11,334	-19	-1
SALINAS 73	15,475	15,478	15,467	-3	8
GUAYAMA 74	21,430	21,423	21,428	7	2
TOTALES DEL DISTRITO	267,301	267,260	266,991	41	310
DISTRITO SENATORIAL NUM. 7 - HUMACAO					
AGUAS BUENAS 75	16,128	16,124	16,125	4	3
CAGUAS 76	22,106	22,123	22,450	-17	-344
CAGUAS 77	51,517	51,529	51,534	-12	-17
GURABO 78	13,625	13,625	13,626	0	-1
GURABO 79	4,183	4,183	4,180	0	3
SAN LORENZO 80	21,795	21,799	21,798	-4	-3
JUNCOS 81	18,065	18,072	18,067	-7	-2
LAS PIEDRAS 82	10,376	10,375	10,374	1	2
LAS PIEDRAS 83	7,592	7,594	7,590	-2	2
PATILLAS 84	12,118	12,117	12,119	1	-1
ARROYO 85	10,948	11,080	10,946	-132	2
MAUNABO 86	7,531	7,532	7,531	-1	0
YABUCOA 87	22,528	22,530	22,528	-2	0
HUMACAO 88	30,132	30,110	30,117	22	15
NAGUABO 89	13,278	13,304	13,272	-26	6
TOTALES DEL DISTRITO	261,922	262,097	262,257	-175	-335

**COMPARACION DE VOTOS PAPELETAS ESTATAL, LEGISLATIVA Y MUNICIPAL
ELECCIONES GENERALES 1996**

(CONTINUACION)

PRECINTOS	TOTAL DE VOTOS PAPELETA ESTATAL	TOTAL DE VOTOS PAPELETA LEGISLATIVA	TOTAL DE VOTOS PAPELETA MUNICIPAL	DIFERENCIA ESTATAL Y LEGISLATIVA	DIFERENCIA ESTATAL Y MUNICIPAL
DISTRITO SENATORIAL NUM. 8 - CAROLINA					
CEIBA 90	7,185	7,226	7,190	-41	-5
VIEQUES 91	5,515	5,518	5,519	-3	-4
CULEBRA 92	1,080	1,079	1,060	1	20
FAJARDO 93	19,043	19,037	19,036	6	7
LUQUILLO 94	10,604	10,518	10,500	86	104
RIO GRANDE 95	1,611	1,618	1,589	-7	22
RIO GRANDE 96	22,642	22,641	22,126	1	516
LOIZA 97	13,604	13,601	13,607	3	-3
CANOVANAS 98	7,080	7,082	7,081	-2	-1
CANOVANAS 99	14,291	14,267	14,284	24	7
CAROLINA 100	44,421	44,367	44,381	54	40
CAROLINA 101	31,359	31,359	31,358	0	1
CAROLINA 102	15,657	15,655	15,658	2	-1
TRUJILLO ALTO 103	21,108	21,101	21,104	7	4
TRUJILLO ALTO 104	13,024	12,984	12,989	40	35
TOTALES DEL DISTRITO	228,224	228,053	227,482	171	742
GRAN TOTAL	1,971,578	1,971,358	1,970,402	220	1,176

**VOTOS PARA CANDIDATOS
A GOBERNADOR**

DISTRIBUCION PORCENTUAL DEL VOTO PARA CANDIDATOS A GOBERNADOR
ELECCIONES GENERALES 1996

PRECINTOS	TOTAL DE VOTOS	PEDRO ROSELLO GONZALEZ (PNP)		HECTOR LUIS ACEVEDO (PPD)		DAVID NORIEGA RODRIGUEZ (PIP)	
		VOTOS OBTENIDOS	POR CIENTO	VOTOS OBTENIDOS	POR CIENTO	VOTOS OBTENIDOS	POR CIENTO
DISTRITO SENATORIAL NUM. 1 - SAN JUAN							
SAN JUAN 1	39,858	22,404	56.21	15,625	39.20	1,829	4.59
SAN JUAN 2	40,441	19,814	48.99	18,752	46.37	1,875	4.64
SAN JUAN 3	40,666	21,137	51.98	17,473	42.97	2,056	5.06
SAN JUAN 4	41,232	21,153	51.30	17,724	42.99	2,355	5.71
SAN JUAN 5	47,040	22,594	48.03	21,539	45.79	2,907	6.18
TOTALES DEL DISTRITO	209,237	107,102	51.19	91,113	43.55	11,022	5.27
DISTRITO SENATORIAL NUM. 2 - BAYAMON							
GUAYNABO 6	46,870	26,156	55.81	18,458	39.38	2,256	4.81
BAYAMON 7	46,094	24,481	53.11	19,623	42.57	1,990	4.32
BAYAMON 8	47,197	25,686	54.42	19,289	40.87	2,222	4.71
BAYAMON 9	21,549	11,821	54.86	8,674	40.25	1,054	4.89
GUAYNABO 10	2,612	1,511	57.85	1,000	38.28	101	3.87
CATAÑO 11	16,018	8,748	54.61	6,664	41.60	606	3.78
TOA BAJA 12	44,840	23,756	52.98	19,118	42.64	1,966	4.38
TOTALES DEL DISTRITO	225,180	122,159	54.25	92,826	41.22	10,195	4.53
DISTRITO SENATORIAL NUM. 3 - ARECIBO							
TOA ALTA 13	25,436	13,568	53.34	10,777	42.37	1,091	4.29
DORADO 14	18,186	8,021	44.11	9,351	51.42	814	4.48
VEGA ALTA 15	7,123	3,592	50.43	3,213	45.11	318	4.46
VEGA ALTA 16	12,808	6,410	50.05	6,021	47.01	377	2.94
VEGA BAJA 17	31,438	15,346	48.81	14,991	47.68	1,101	3.50
MANATI 18	5,117	2,882	56.32	2,046	39.98	189	3.69
MANATI 19	19,046	10,595	55.63	7,816	41.04	635	3.33
CIALES 20	11,529	6,292	54.58	4,969	43.10	268	2.32
FLORIDA 21	5,804	3,051	52.57	2,527	43.54	226	3.89
BARCELONETA 22	13,601	6,804	50.03	6,464	47.53	333	2.45
ARECIBO 23	4,150	2,084	50.22	1,950	46.99	116	2.80
ARECIBO 24	51,961	28,146	54.17	22,255	42.83	1,560	3.00
HATILLO 25	21,014	10,766	51.23	9,747	46.38	501	2.38
CAMUY 26	19,879	10,497	52.80	8,974	45.14	408	2.05
QUEBRADILLAS 27	14,150	7,506	53.05	6,191	43.75	453	3.20
TOTALES DEL DISTRITO	261,242	135,560	51.89	117,292	44.90	8,390	3.21
DISTRITO SENATORIAL NUM. 4 - MAYAGUEZ							
ISABELA 28	25,192	12,736	50.56	11,765	46.70	691	2.74
SAN SEBASTIAN 29	25,358	12,600	49.69	11,617	45.81	1,141	4.50
LAS MARIAS 30	6,060	2,935	48.43	2,995	49.42	130	2.15
AGUADILLA 31	32,134	17,595	54.76	13,594	42.30	945	2.94
MOCA 32	18,230	10,118	55.50	7,738	42.45	374	2.05
MOCA 33	2,455	1,604	65.34	818	33.32	33	1.34
AGUADA 34	21,931	11,928	54.39	9,276	42.30	727	3.31
RINCON 35	8,485	4,167	49.11	4,118	48.53	200	2.36
AÑASCO 36	15,998	8,397	52.49	7,302	45.64	299	1.87
MAYAGUEZ 37	6,428	3,065	47.68	3,133	48.74	230	3.58
MAYAGUEZ 38	46,650	21,503	46.09	23,017	49.34	2,130	4.57
HORMIGUEROS 39	9,892	4,490	45.39	4,954	50.08	448	4.53
SAN GERMAN 40	20,917	10,447	49.95	9,768	46.70	702	3.36
CABO ROJO 41	23,440	11,158	47.60	10,773	45.96	1,509	6.44
TOTALES DEL DISTRITO	263,170	132,743	50.44	120,868	45.93	9,559	3.63

DISTRIBUCION PORCENTUAL DEL VOTO PARA CANDIDATOS A GOBERNADOR
ELECCIONES GENERALES 1996

(CONTINUACION)

PRECINTOS	TOTAL DE VOTOS	PEDRO ROSELLO GONZALEZ (PNP)		HECTOR LUIS ACEVEDO (PPD)		DAVID NORIEGA RODRIGUEZ (PIP)	
		VOTOS OBTENIDOS	POR CIENTO	VOTOS OBTENIDOS	POR CIENTO	VOTOS OBTENIDOS	POR CIENTO
DISTRITO SENATORIAL NUM. 5- PONCE							
LAJAS 42	14,084	6,792	48.22	6,847	48.62	445	3.16
GUANICA 43	11,369	5,727	50.37	5,273	46.38	369	3.25
SABANA GRANDE 44	14,326	5,963	41.62	7,952	55.51	411	2.87
MARICAO 45	3,980	2,271	57.06	1,661	41.73	48	1.21
YAUCO 46	9,135	4,553	49.84	4,182	45.78	400	4.38
YAUCO 47	14,973	7,377	49.27	7,067	47.20	529	3.53
LARES 48	18,224	9,240	50.70	8,361	45.88	623	3.42
UTUADO 49	21,009	11,329	53.92	9,206	43.82	474	2.26
ADJUNTAS 50	11,609	6,028	51.93	5,382	46.36	199	1.71
JAYUYA 51	4,525	2,359	52.13	2,049	45.28	117	2.59
JAYUYA 52	5,392	2,660	49.33	2,561	47.50	171	3.17
GUAYANILLA 53	12,616	5,921	46.93	6,127	48.57	568	4.50
PEÑUELAS 54	13,727	6,844	49.86	6,267	45.65	616	4.49
PONCE 55	8,607	4,185	48.62	4,057	47.14	365	4.24
PONCE 56	44,524	21,518	48.33	21,050	47.28	1,956	4.39
PONCE 57	38,671	18,406	47.60	18,590	48.07	1,675	4.33
TOTALES DEL DISTRITO	246,771	121,173	49.10	116,632	47.26	8,966	3.63
DISTRITO SENATORIAL NUM. 6 - GUAYAMA							
JUANA DIAZ 58	25,095	13,000	51.80	11,546	46.01	549	2.19
VILLALBA 59	14,225	7,985	56.13	5,990	42.11	250	1.76
OROCOVIS 60	14,074	7,338	52.14	6,492	46.13	244	1.73
COAMO 61	20,019	10,288	51.39	9,350	46.71	381	1.90
AIBONITO 62	15,287	6,456	42.23	8,058	52.71	773	5.06
BARRANQUITAS 63	15,954	8,162	51.16	7,280	45.63	512	3.21
COROZAL 64	4,062	1,740	42.84	2,239	55.12	83	2.04
COROZAL 65	16,591	9,325	56.21	6,852	41.30	414	2.50
MOROVIS 66	16,026	7,986	49.83	7,765	48.45	275	1.72
NARANJITO 67	17,383	7,381	42.46	9,478	54.52	524	3.01
COMERIO 68	6,372	3,216	50.47	2,913	45.72	243	3.81
COMERIO 69	5,874	2,960	50.39	2,755	46.90	159	2.71
CIDRA 70	20,698	11,346	54.82	8,260	39.91	1,092	5.28
CAYEY 71	25,857	12,772	49.39	11,923	46.11	1,162	4.49
SANTA ISABEL 72	11,276	5,457	48.39	5,570	49.40	249	2.21
SALINAS 73	15,368	7,369	47.95	7,581	49.33	418	2.72
GUAYAMA 74	21,243	10,832	50.99	9,609	45.23	802	3.78
TOTALES DEL DISTRITO	265,404	133,613	50.34	123,661	46.59	8,130	3.06
DISTRITO SENATORIAL NUM. 7 - HUMACAO							
AGUAS BUENAS 75	16,024	8,617	53.78	6,624	41.34	783	4.89
CAGUAS 76	21,947	10,306	46.96	10,469	47.70	1,172	5.34
CAGUAS 77	51,195	25,386	49.59	23,211	45.34	2,598	5.07
GURABO 78	13,526	6,842	50.58	6,162	45.56	522	3.86
GURABO 79	4,151	2,403	57.89	1,650	39.75	98	2.36
SAN LORENZO 80	21,670	11,983	55.30	9,117	42.07	570	2.63
JUNCOS 81	17,943	9,658	53.83	7,817	43.57	468	2.61
LAS PIEDRAS 82	10,308	6,365	61.75	3,714	36.03	229	2.22
LAS PIEDRAS 83	7,545	3,619	47.97	3,734	49.49	192	2.54
PATILLAS 84	12,017	6,313	52.53	5,306	44.15	398	3.31
ARROYO 85	10,880	5,714	52.52	4,762	43.77	404	3.71
MAUNABO 86	7,461	3,952	52.97	3,171	42.50	338	4.53
YABUCOA 87	22,366	11,283	50.45	10,502	46.96	581	2.60
HUMACAO 88	29,929	13,979	46.71	14,911	49.82	1,039	3.47
NAGUABO 89	13,196	7,067	53.55	5,853	44.35	276	2.09
TOTALES DEL DISTRITO	260,158	133,487	51.31	117,003	44.97	9,668	3.72

DISTRIBUCION PORCENTUAL DEL VOTO PARA CANDIDATOS A GOBERNADOR
ELECCIONES GENERALES 1996

(CONTINUACION)

PRECINTOS	TOTAL DE VOTOS	PEDRO ROSELLO GONZALEZ (PNP)		HECTOR LUIS ACEVEDO (PPD)		DAVID NORIEGA RODRIGUEZ (PIP)	
		VOTOS OBTENIDOS	POR CIENTO	VOTOS OBTENIDOS	POR CIENTO	VOTOS OBTENIDOS	POR CIENTO
DISTRITO SENATORIAL NUM. 8 - CAROLINA							
CEIBA 90	7,133	3,906	54.76	3,051	42.77	176	2.47
VIEQUES 91	5,466	2,713	49.63	2,512	45.96	241	4.41
CULEBRA 92	1,074	490	45.62	534	49.72	50	4.66
FAJARDO 93	18,899	10,594	56.06	7,604	40.23	701	3.71
LUQUILLO 94	10,340	5,555	53.72	4,469	43.22	316	3.06
RIO GRANDE 95	1,599	835	52.22	699	43.71	65	4.07
RIO GRANDE 96	22,466	12,721	56.62	9,020	40.15	725	3.23
LOIZA 97	13,485	8,810	65.33	4,321	32.04	354	2.63
CANOVANAS 98	7,028	3,301	46.97	3,518	50.06	209	2.97
CANOVANAS 99	14,180	7,672	54.10	5,943	41.91	565	3.98
CAROLINA 100	44,091	23,438	53.16	18,528	42.02	2,125	4.82
CAROLINA 101	31,146	15,733	50.51	14,051	45.11	1,362	4.37
CAROLINA 102	15,548	7,953	51.15	7,061	45.41	534	3.43
TRUJILLO ALTO 103	20,953	10,327	49.29	9,499	45.33	1,127	5.38
TRUJILLO ALTO 104	12,918	6,446	49.90	5,647	43.71	825	6.39
TOTALES DEL DISTRITO	226,326	120,494	53.24	96,457	42.62	9,375	4.14
GRAN TOTAL	1,957,488	1,006,331	51.41	875,852	44.74	75,305	3.85

RELACION DE VOTOS INTEGROS Y OTROS PARA CANDIDATOS A GOBERNADOR
ELECCIONES GENERALES 1996

PRECINTOS	PEDRO ROSELLO GONZALEZ			HECTOR LUIS ACEVEDO			DAVID NORIEGA RODRIGUEZ		
	VOTOS			VOTOS			VOTOS		
	INTEGROS	OTROS	TOTAL	INTEGROS	OTROS	TOTAL	INTEGROS	OTROS	TOTAL
DISTRITO SENATORIAL NUM. 1 - SAN JUAN									
SAN JUAN 1	21,487	917	22,404	15,025	600	15,625	1,262	567	1,829
SAN JUAN 2	19,029	785	19,814	18,170	582	18,752	1,414	461	1,875
SAN JUAN 3	20,309	828	21,137	16,920	553	17,473	1,529	527	2,056
SAN JUAN 4	20,273	880	21,153	17,089	635	17,724	1,722	633	2,355
SAN JUAN 5	21,474	1,120	22,594	20,756	783	21,539	2,067	840	2,907
TOTALES DEL DISTRITO	102,572	4,530	107,102	87,960	3,153	91,113	7,994	3,028	11,022
DISTRITO SENATORIAL NUM. 2 - BAYAMON									
GUAYNABO 6	25,020	1,136	26,156	17,847	611	18,458	1,621	635	2,256
BAYAMON 7	23,640	841	24,481	19,211	412	19,623	1,540	450	1,990
BAYAMON 8	24,629	1,057	25,686	18,839	450	19,289	1,665	557	2,222
BAYAMON 9	11,355	466	11,821	8,423	251	8,674	776	278	1,054
GUAYNABO 10	1,457	54	1,511	983	17	1,000	91	10	101
CATAÑO 11	8,381	367	8,748	6,458	206	6,664	441	165	606
TOA BAJA 12	22,749	1,007	23,756	18,627	491	19,118	1,521	445	1,966
TOTALES DEL DISTRITO	117,231	4,928	122,159	90,388	2,438	92,826	7,655	2,540	10,195
DISTRITO SENATORIAL NUM. 3 - ARECIBO									
TOA ALTA 13	13,065	503	13,568	10,494	283	10,777	865	226	1,091
DORADO 14	7,653	368	8,021	9,117	234	9,351	639	175	814
VEGA ALTA 15	3,436	156	3,592	3,144	69	3,213	253	65	318
VEGA ALTA 16	6,191	219	6,410	5,911	110	6,021	290	87	377
VEGA BAJA 17	14,660	686	15,346	14,726	265	14,991	878	223	1,101
MANATI 18	2,758	124	2,882	2,005	41	2,046	148	41	189
MANATI 19	10,210	385	10,595	7,672	144	7,816	478	157	635
CIALES 20	6,127	165	6,292	4,898	71	4,969	215	53	268
FLORIDA 21	2,944	107	3,051	2,466	61	2,527	199	27	226
BARCELONETA 22	6,542	262	6,804	6,374	90	6,464	256	77	333
ARECIBO 23	2,003	81	2,084	1,917	33	1,950	89	27	116
ARECIBO 24	27,117	1,029	28,146	21,909	346	22,255	1,231	329	1,560
HATILLO 25	10,365	401	10,766	9,622	125	9,747	417	84	501
CAMUY 26	10,171	326	10,497	8,852	122	8,974	332	76	408
QUEBRADILLAS 27	7,140	366	7,506	6,086	105	6,191	371	82	453
TOTALES DEL DISTRITO	130,382	5,178	135,560	115,193	2,099	117,292	6,661	1,729	8,390
DISTRITO SENATORIAL NUM. 4 - MAYAGUEZ									
ISABELA 28	12,235	501	12,736	11,571	194	11,765	536	155	691
SAN SEBASTIAN 29	12,102	498	12,600	11,364	253	11,617	946	195	1,141
LAS MARIAS 30	2,843	92	2,935	2,944	51	2,995	104	26	130
AGUADILLA 31	16,798	797	17,595	13,269	325	13,594	690	255	945
MOCA 32	9,748	370	10,118	7,617	121	7,738	309	65	374
MOCA 33	1,567	37	1,604	808	10	818	25	8	33
AGUADA 34	11,295	633	11,928	9,087	189	9,276	537	190	727
RINCON 35	3,961	206	4,167	4,042	76	4,118	134	66	200
AÑASCO 36	8,107	290	8,397	7,206	96	7,302	232	67	299
MAYAGUEZ 37	2,890	175	3,065	3,061	72	3,133	168	62	230
MAYAGUEZ 38	20,234	1,269	21,503	22,365	652	23,017	1,636	494	2,130
HORMIGUEROS 39	4,243	247	4,490	4,833	121	4,954	374	74	448
SAN GERMAN 40	9,851	596	10,447	9,488	280	9,768	524	178	702
CABO ROJO 41	10,432	726	11,158	10,483	290	10,773	1,233	276	1,509
TOTALES DEL DISTRITO	126,306	6,437	132,743	118,138	2,730	120,868	7,448	2,111	9,559

RELACION DE VOTOS INTEGROS Y OTROS PARA CANDIDATOS A GOBERNADOR
ELECCIONES GENERALES 1996

(CONTINUACION)

PRECINTOS	PEDRO ROSELLO GONZALEZ			HECTOR LUIS ACEVEDO			DAVID NORIEGA RODRIGUEZ		
	VOTOS			VOTOS			VOTOS		
	INTEGROS	OTROS	TOTAL	INTEGROS	OTROS	TOTAL	INTEGROS	OTROS	TOTAL
DISTRITO SENATORIAL NUM. 5 - PONCE									
LAJAS 42	6,284	508	6,792	6,565	282	6,847	340	105	445
GUANICA 43	5,428	299	5,727	5,152	121	5,273	286	83	369
SABANA GRANDE 44	5,622	341	5,963	7,798	154	7,952	315	96	411
MARICAO 45	2,219	52	2,271	1,639	22	1,661	36	12	48
YAUCO 46	4,286	267	4,553	4,081	101	4,182	337	63	400
YAUCO 47	6,977	400	7,377	6,873	194	7,067	417	112	529
LARES 48	8,946	294	9,240	8,252	109	8,361	510	113	623
UTUADO 49	11,002	327	11,329	9,073	133	9,206	373	101	474
ADJUNTAS 50	5,815	213	6,028	5,320	62	5,382	155	44	199
JAYUYA 51	2,312	47	2,359	2,011	38	2,049	93	24	117
JAYUYA 52	2,583	77	2,660	2,535	26	2,561	149	22	171
GUAYANILLA 53	5,668	253	5,921	5,989	138	6,127	474	94	568
PEÑUELAS 54	6,599	245	6,844	6,179	88	6,267	555	61	616
PONCE 55	3,969	216	4,185	3,959	98	4,057	266	99	365
PONCE 56	20,592	926	21,518	20,530	520	21,050	1,459	497	1,956
PONCE 57	17,601	805	18,406	18,178	412	18,590	1,283	392	1,675
TOTALES DEL DISTRITO	115,903	5,270	121,173	114,134	2,498	116,632	7,048	1,918	8,966
DISTRITO SENATORIAL NUM. 6 - GUAYAMA									
JUANA DIAZ 58	12,614	386	13,000	11,337	209	11,546	424	125	549
VILLALBA 59	7,779	206	7,985	5,911	79	5,990	207	43	250
OROCOVIS 60	7,196	142	7,338	6,434	58	6,492	203	41	244
COAMO 61	9,877	411	10,288	9,188	162	9,350	296	85	381
AIBONITO 62	6,006	450	6,456	7,863	195	8,058	645	128	773
BARRANQUITAS 63	8,000	162	8,162	7,202	78	7,280	440	72	512
COROZAL 64	1,688	52	1,740	2,221	18	2,239	65	18	83
COROZAL 65	9,128	197	9,325	6,767	85	6,852	340	74	414
MOROVIS 66	7,794	192	7,986	7,671	94	7,765	226	49	275
NARANJITO 67	7,155	226	7,381	9,350	128	9,478	439	85	524
COMERIO 68	3,157	59	3,216	2,878	35	2,913	203	40	243
COMERIO 69	2,913	47	2,960	2,725	30	2,755	136	23	159
CIDRA 70	10,863	483	11,346	8,047	213	8,260	887	205	1,092
CAYEY 71	11,846	926	12,772	11,572	351	11,923	903	259	1,162
SANTA ISABEL 72	5,235	222	5,457	5,498	72	5,570	203	46	249
SALINAS 73	7,002	367	7,369	7,458	123	7,581	342	76	418
GUAYAMA 74	10,178	654	10,832	9,327	282	9,609	587	215	802
TOTALES DEL DISTRITO	128,431	5,182	133,613	121,449	2,212	123,661	6,546	1,584	8,130
DISTRITO SENATORIAL NUM. 7 - HUMACAO									
AGUAS BUENAS 75	8,332	285	8,617	6,452	172	6,624	671	112	783
CAGUAS 76	9,801	505	10,306	10,225	244	10,469	905	267	1,172
CAGUAS 77	24,246	1,140	25,386	22,652	559	23,211	1,989	609	2,598
GURABO 78	6,548	294	6,842	6,048	114	6,162	397	125	522
GURABO 79	2,329	74	2,403	1,620	30	1,650	81	17	98
SAN LORENZO 80	11,503	480	11,983	8,953	164	9,117	450	120	570
JUNCOS 81	9,324	334	9,658	7,705	112	7,817	359	109	468
LAS PIEDRAS 82	6,132	233	6,365	3,625	89	3,714	170	59	229
LAS PIEDRAS 83	3,489	130	3,619	3,675	59	3,734	139	53	192
PATILLAS 84	6,049	264	6,313	5,229	77	5,306	327	71	398
ARROYO 85	5,528	186	5,714	4,689	73	4,762	352	52	404
MAUNABO 86	3,823	129	3,952	3,108	63	3,171	292	46	338
YABUCOA 87	10,881	402	11,283	10,355	147	10,502	475	106	581
HUMACAO 88	13,147	832	13,979	14,534	377	14,911	779	260	1,039
NAGUABO 89	6,784	283	7,067	5,759	94	5,853	226	50	276
TOTALES DEL DISTRITO	127,916	5,571	133,487	114,629	2,374	117,003	7,612	2,056	9,668

RELACION DE VOTOS INTEGROS Y OTROS PARA CANDIDATOS A GOBERNADOR
ELECCIONES GENERALES 1996
(CONTINUACION)

PRECINTOS	PEDRO ROSELLO GONZALEZ			HECTOR LUIS ACEVEDO			DAVID NORIEGA RODRIGUEZ		
	VOTOS			VOTOS			VOTOS		
	INTEGROS	OTROS	TOTAL	INTEGROS	OTROS	TOTAL	INTEGROS	OTROS	TOTAL
DISTRITO SENATORIAL NUM. 8 - CAROLINA									
CEIBA 90	3,728	178	3,906	2,997	54	3,051	137	39	176
VIEQUES 91	2,605	108	2,713	2,455	57	2,512	184	57	241
CULEBRA 92	456	34	490	526	8	534	34	16	50
FAJARDO 93	10,034	560	10,594	7,371	233	7,604	514	187	701
LUQUILLO 94	5,313	242	5,555	4,567	-98	4,469	249	67	316
RIO GRANDE 95	803	32	835	681	18	699	57	8	65
RIO GRANDE 96	12,168	553	12,721	8,819	201	9,020	563	162	725
LOIZA 97	8,387	423	8,810	4,180	141	4,321	273	81	354
CANOVANAS 98	3,132	169	3,301	3,438	80	3,518	167	42	209
CANOVANAS 99	7,310	362	7,672	5,765	178	5,943	430	135	565
CAROLINA 100	22,326	1,112	23,438	17,974	554	18,528	1,562	563	2,125
CAROLINA 101	14,969	764	15,733	13,734	317	14,051	1,048	314	1,362
CAROLINA 102	7,613	340	7,953	6,900	161	7,061	365	169	534
TRUJILLO ALTO 103	9,824	503	10,327	9,201	298	9,499	886	241	1,127
TRUJILLO ALTO 104	6,129	317	6,446	5,461	186	5,647	611	214	825
TOTALES DEL DISTRITO	114,797	5,697	120,494	94,069	2,388	96,457	7,080	2,295	9,375
GRAN TOTAL	963,538	42,793	1,006,331	855,960	19,892	875,852	58,044	17,261	75,305

VOTOS BAJO INSIGNIAS DE PARTIDOS EN COMPARACION CON
VOTOS OBTENIDOS POR CANDIDATOS A GOBERNADOR
ELECCIONES GENERALES 1996

PRECINTOS	PEDRO ROSELLO GONZALEZ			HECTOR LUIS ACEVEDO			DAVID NORIEGA RODRIGUEZ		
	BAJO INSIGNIA	CANDI- DATO	DIFE- RENCIA	BAJO INSIGNIA	CANDI- DATO	DIFE- RENCIA	BAJO INSIGNIA	CANDI- DATO	DIFE- RENCIA
DISTRITO SENATORIAL NUM. 1 - SAN JUAN									
SAN JUAN 1	21,762	22,404	642	15,182	15,625	443	1,747	1,829	82
SAN JUAN 2	19,252	19,814	562	18,329	18,752	423	1,862	1,875	13
SAN JUAN 3	20,558	21,137	579	17,086	17,473	387	1,989	2,056	67
SAN JUAN 4	20,580	21,153	573	17,239	17,724	485	2,297	2,355	58
SAN JUAN 5	21,855	22,594	739	20,936	21,539	603	2,832	2,907	75
TALES DEL DISTRITO	104,007	107,102	3,095	88,772	91,113	2,341	10,727	11,022	295
DISTRITO SENATORIAL NUM. 2 - BAYAMON									
GUAYNABO 6	25,438	26,156	718	18,009	18,458	449	2,163	2,256	93
BAYAMON 7	23,997	24,481	484	19,338	19,623	285	1,880	1,990	110
BAYAMON 8	24,973	25,686	713	18,981	19,289	308	2,105	2,222	117
BAYAMON 9	11,559	11,821	262	8,501	8,674	173	1,016	1,054	38
GUAYNABO 10	1,476	1,511	35	987	1,000	13	94	101	7
CATAÑO 11	8,510	8,748	238	6,523	6,664	141	576	606	30
TOA BAJA 12	23,140	23,756	616	18,793	19,118	325	1,864	1,966	102
TALES DEL DISTRITO	119,093	122,159	3,066	91,132	92,826	1,694	9,698	10,195	497
DISTRITO SENATORIAL NUM. 3 - ARECIBO									
TOA ALTA 13	13,261	13,568	307	10,558	10,777	219	1,033	1,091	58
DORADO 14	7,775	8,021	246	9,190	9,351	161	782	814	32
VEGA ALTA 15	3,497	3,592	95	3,166	3,213	47	297	318	21
VEGA ALTA 16	6,267	6,410	143	5,936	6,021	85	332	377	45
VEGA BAJA 17	14,906	15,346	440	14,824	14,991	167	1,023	1,101	78
MANATI 18	2,812	2,882	70	2,015	2,046	31	169	189	20
MANATI 19	10,377	10,595	218	7,715	7,816	101	583	635	52
CIALES 20	6,191	6,292	101	4,916	4,969	53	261	268	7
FLORIDA 21	2,984	3,051	67	2,475	2,527	52	214	226	12
BARCELONETA 22	6,635	6,804	169	6,399	6,464	65	302	333	31
ARECIBO 23	2,036	2,084	48	1,929	1,950	21	111	116	5
ARECIBO 24	27,475	28,146	671	22,045	22,255	210	1,472	1,560	88
HATILLO 25	10,507	10,766	259	9,665	9,747	82	487	501	14
CAMUY 26	10,286	10,497	211	8,890	8,974	84	378	408	30
QUEBRADILLAS 27	7,285	7,506	221	6,118	6,191	73	428	453	25
TALES DEL DISTRITO	132,294	135,560	3,266	115,841	117,292	1,451	7,872	8,390	518
DISTRITO SENATORIAL NUM. 4 - MAYAGUEZ									
ISABELA 28	12,411	12,736	325	11,647	11,765	118	650	691	41
SAN SEBASTIAN 29	12,294	12,600	306	11,435	11,617	182	1,077	1,141	64
LAS MARIAS 30	2,881	2,935	54	2,954	2,995	41	114	130	16
AGUADILLA 31	17,102	17,595	493	13,381	13,594	213	852	945	93
MOCA 32	9,880	10,118	238	7,674	7,738	64	352	374	22
MOCA 33	1,579	1,604	25	812	818	6	31	33	2
AGUADA 34	11,515	11,928	413	9,153	9,276	123	635	727	92
RINCON 35	4,032	4,167	135	4,057	4,118	61	161	200	39
AÑASCO 36	8,215	8,397	182	7,236	7,302	66	277	299	22
MAYAGUEZ 37	2,944	3,065	121	3,083	3,133	50	208	230	22
MAYAGUEZ 38	20,623	21,503	880	22,601	23,017	416	1,971	2,130	159
HORMIGUEROS 39	4,314	4,490	176	4,870	4,954	84	420	448	28
SAN GERMAN 40	10,020	10,447	427	9,570	9,768	198	632	702	70
CABO ROJO 41	10,667	11,158	491	10,577	10,773	196	1,395	1,509	114
TALES DEL DISTRITO	128,477	132,743	4,266	119,050	120,868	1,818	8,775	9,559	784

VOTOS BAJO INSIGNIAS DE PARTIDOS EN COMPARACION CON
VOTOS OBTENIDOS POR CANDIDATOS A GOBERNADOR
ELECCIONES GENERALES 1996

(CONTINUACION)

PRECINTOS	PEDRO ROSELLO GONZALEZ			HECTOR LUIS ACEVEDO			DAVID NORIEGA RODRIGUEZ		
	BAJO INSIGNIA	CANDI- DATO	DIFE- RENCIA	BAJO INSIGNIA	CANDI- DATO	DIFE- RENCIA	BAJO INSIGNIA	CANDI- DATO	DIFE- RENCIA
DISTRITO SENATORIAL NUM. 5 - PONCE									
LAJAS 42	6,401	6,792	391	6,632	6,847	215	389	445	56
GUANICA 43	5,531	5,727	196	5,181	5,273	92	335	369	34
SABANA GRANDE 44	5,711	5,963	252	7,847	7,952	105	358	411	53
MARICAO 45	2,233	2,271	38	1,649	1,661	12	44	48	4
YAUCO 46	4,367	4,553	186	4,119	4,182	63	378	400	22
YAUCO 47	7,094	7,377	283	6,925	7,067	142	479	529	50
LARES 48	9,051	9,240	189	8,287	8,361	74	573	623	50
UTUADO 49	11,105	11,329	224	9,105	9,206	101	424	474	50
ADJUNTAS 50	5,870	6,028	158	5,341	5,382	41	193	199	6
JAYUYA 51	2,324	2,359	35	2,017	2,049	32	114	117	3
JAYUYA 52	2,611	2,660	49	2,543	2,561	18	164	171	7
GUAYANILLA 53	5,757	5,921	164	6,023	6,127	104	524	568	44
PEÑUELAS 54	6,667	6,844	177	6,211	6,267	56	577	616	39
PONCE 55	4,049	4,185	136	3,989	4,057	68	322	365	43
PONCE 56	20,907	21,518	611	20,701	21,050	349	1,753	1,956	203
PONCE 57	17,872	18,406	534	18,347	18,590	243	1,532	1,675	143
TOTALES DEL DISTRITO	117,550	121,173	3,623	114,917	116,632	1,715	8,159	8,966	807
DISTRITO SENATORIAL NUM. 6 - GUAYAMA									
JUANA DIAZ 58	12,784	13,000	216	11,396	11,546	150	479	549	70
VILLALBA 59	7,849	7,985	136	5,937	5,990	53	229	250	21
OROCOVIS 60	7,253	7,338	85	6,453	6,492	39	226	244	18
COAMO 61	10,011	10,288	277	9,240	9,350	110	361	381	20
AIBONITO 62	6,153	6,456	303	7,949	8,058	109	740	773	33
BARRANQUITAS 63	8,040	8,162	122	7,237	7,280	43	501	512	11
COROZAL 64	1,708	1,740	32	2,227	2,239	12	79	83	4
COROZAL 65	9,202	9,325	123	6,790	6,852	62	411	414	3
MOROVIS 66	7,880	7,986	106	7,688	7,765	77	263	275	12
NARANJITO 67	7,230	7,381	151	9,390	9,478	88	504	524	20
COMERIO 68	3,182	3,216	34	2,887	2,913	26	225	243	18
COMERIO 69	2,928	2,960	32	2,730	2,755	25	159	159	0
CIDRA 70	11,056	11,346	290	8,117	8,260	143	1,019	1,092	73
CAYEY 71	12,142	12,772	630	11,712	11,923	211	1,066	1,162	96
SANTA ISABEL 72	5,315	5,457	142	5,520	5,570	50	231	249	18
SALINAS 73	7,140	7,369	229	7,498	7,581	83	382	418	36
GUAYAMA 74	10,384	10,832	448	9,427	9,609	182	695	802	107
TOTALES DEL DISTRITO	130,257	133,613	3,356	122,198	123,661	1,463	7,570	8,130	560
DISTRITO SENATORIAL NUM. 7 - HUMACAO									
AGUAS BUENAS 75	8,458	8,617	159	6,487	6,624	137	737	783	46
CAGUAS 76	9,979	10,306	327	10,301	10,469	168	1,100	1,172	72
CAGUAS 77	24,670	25,386	716	22,850	23,211	361	2,430	2,598	168
GURABO 78	6,660	6,842	182	6,086	6,162	76	475	522	47
GURABO 79	2,349	2,403	54	1,628	1,650	22	96	98	2
SAN LORENZO 80	11,662	11,983	321	9,005	9,117	112	515	570	55
JUNCOS 81	9,452	9,658	206	7,749	7,817	68	421	468	47
LAS PIEDRAS 82	6,224	6,365	141	3,641	3,714	73	207	229	22
LAS PIEDRAS 83	3,554	3,619	65	3,696	3,734	38	173	192	19
PATILLAS 84	6,119	6,313	194	5,263	5,306	43	367	398	31
ARROYO 85	5,584	5,714	130	4,715	4,762	47	383	404	21
MAUNABO 86	3,859	3,952	93	3,118	3,171	53	323	338	15
YABUCOA 87	11,011	11,283	272	10,403	10,502	99	524	581	57
HUMACAO 88	13,428	13,979	551	14,651	14,911	260	972	1,039	67
NAGUABO 89	6,880	7,067	187	5,778	5,853	75	266	276	10
TOTALES DEL DISTRITO	129,889	133,487	3,598	115,371	117,003	1,632	8,989	9,668	679

VOTOS BAJO INSIGNIAS DE PARTIDOS EN COMPARACION CON
VOTOS OBTENIDOS POR CANDIDATOS A GOBERNADOR
ELECCIONES GENERALES 1996

(CONTINUACION)

PRECINTOS	PEDRO ROSELLO GONZALEZ			HECTOR LUIS ACEVEDO			DAVID NORIEGA RODRIGUEZ		
	BAJO INSIGNIA	CANDI- DATO	DIFE- RENCIA	BAJO INSIGNIA	CANDI- DATO	DIFE- RENCIA	BAJO INSIGNIA	CANDI- DATO	DIFE- RENCIA
DISTRITO SENATORIAL NUM. 8 - CAROLINA									
CEIBA 90	3,779	3,906	127	3,018	3,051	33	152	176	24
VIEQUES 91	2,628	2,713	85	2,468	2,512	44	222	241	19
CULEBRA 92	463	490	27	532	534	2	44	50	6
FAJARDO 93	10,212	10,594	382	7,453	7,604	151	624	701	77
LUQUILLO 94	5,409	5,555	146	4,589	4,469	-120	302	316	14
RIO GRANDE 95	812	835	23	691	699	8	66	65	-1
RIO GRANDE 96	12,360	12,721	361	8,870	9,020	150	668	725	57
LOIZA 97	8,520	8,810	290	4,213	4,321	108	312	354	42
CANOVANAS 98	3,174	3,301	127	3,457	3,518	61	202	209	7
CANOVANAS 99	7,429	7,672	243	5,802	5,943	141	527	565	38
CAROLINA 100	22,739	23,438	699	18,168	18,528	360	2,007	2,125	118
CAROLINA 101	15,209	15,733	524	13,855	14,051	196	1,260	1,362	102
CAROLINA 102	7,741	7,953	212	6,960	7,061	101	464	534	70
TRUJILLO ALTO 103	9,978	10,327	349	9,284	9,499	215	1,074	1,127	53
TRUJILLO ALTO 104	6,243	6,446	203	5,525	5,647	122	803	825	22
TOTALES DEL DISTRITO	116,696	120,494	3,798	94,885	96,457	1,572	8,727	9,375	648
GRAN TOTAL	978,263	1,006,331	28,068	862,166	875,852	13,686	70,517	75,305	4,788

**VOTOS PARA CANDIDATOS
A
COMISIONADO RESIDENTE**

RELACION DE VOTOS INTEGROS Y OTROS PARA CANDIDATOS A COMISIONADO RESIDENTE
ELECCIONES GENERALES 1996

PRECINTOS	CARLOS ROMERO BARCELO			CELESTE BENITEZ			MANUEL RODRIGUEZ		
	VOTOS			VOTOS			VOTOS		
	INTEGROS	OTROS	TOTAL	INTEGROS	OTROS	TOTAL	INTEGROS	OTROS	TOTAL
DISTRITO SENATORIAL NUM. 1 - SAN JUAN									
SAN JUAN 1	21,487	380	21,867	15,025	1,278	16,303	1,262	259	1,521
SAN JUAN 2	19,029	297	19,326	18,170	1,140	19,310	1,414	235	1,649
SAN JUAN 3	20,309	274	20,583	16,920	1,162	18,082	1,529	272	1,801
SAN JUAN 4	20,273	291	20,564	17,089	1,367	18,456	1,722	333	2,055
SAN JUAN 5	21,474	340	21,814	20,756	1,880	22,636	2,067	390	2,457
TOTALES DEL DISTRITO	102,572	1,582	104,154	87,960	6,827	94,787	7,994	1,489	9,483
DISTRITO SENATORIAL NUM. 2 - BAYAMON									
GUAYNABO 6	25,020	375	25,395	17,847	1,526	19,373	1,621	315	1,936
BAYAMON 7	23,640	185	23,825	19,211	1,134	20,345	1,540	249	1,789
BAYAMON 8	24,629	236	24,865	18,839	1,220	20,059	1,665	269	1,934
BAYAMON 9	11,355	134	11,489	8,423	584	9,007	776	155	931
GUAYNABO 10	1,457	15	1,472	983	40	1,023	91	7	98
CATAÑO 11	8,381	117	8,498	6,458	439	6,897	441	104	545
TOA BAJA 12	22,749	228	22,977	18,627	1,214	19,841	1,521	256	1,777
TOTALES DEL DISTRITO	117,231	1,290	118,521	90,388	6,157	96,545	7,655	1,355	9,010
DISTRITO SENATORIAL NUM. 3 - ARECIBO									
TOA ALTA 13	13,065	131	13,196	10,494	632	11,126	865	137	1,002
DORADO 14	7,653	89	7,742	9,117	441	9,558	639	139	778
VEGA ALTA 15	3,436	27	3,463	3,144	172	3,316	253	43	296
VEGA ALTA 16	6,191	64	6,255	5,911	230	6,141	290	41	331
VEGA BAJA 17	14,660	143	14,803	14,726	672	15,398	878	155	1,033
MANATI 18	2,758	19	2,777	2,005	125	2,130	148	33	181
MANATI 19	10,210	82	10,292	7,672	407	8,079	478	128	606
CIALES 20	6,127	29	6,156	4,898	183	5,081	215	32	247
FLORIDA 21	2,944	27	2,971	2,466	82	2,548	199	31	230
BARCELONETA 22	6,542	43	6,585	6,374	253	6,627	256	60	316
ARECIBO 23	2,003	19	2,022	1,917	86	2,003	89	23	112
ARECIBO 24	27,117	147	27,264	21,909	1,104	23,013	1,231	227	1,458
HATILLO 25	10,365	59	10,424	9,622	353	9,975	417	95	512
CAMUY 26	10,171	43	10,214	8,852	314	9,166	332	68	400
QUEBRADILLAS 27	7,140	57	7,197	6,086	341	6,427	371	83	454
TOTALES DEL DISTRITO	130,382	979	131,361	115,193	5,395	120,588	6,661	1,295	7,956
DISTRITO SENATORIAL NUM. 4 - MAYAGUEZ									
ISABELA 28	12,235	85	12,320	11,571	478	12,049	536	141	677
SAN SEBASTIAN 29	12,102	116	12,218	11,364	530	11,894	946	158	1,104
LAS MARIAS 30	2,843	24	2,867	2,944	91	3,035	104	13	117
AGUADILLA 31	16,798	209	17,007	13,269	811	14,080	690	159	849
MOCA 32	9,748	103	9,851	7,617	293	7,910	309	76	385
MOCA 33	1,567	12	1,579	808	24	832	25	12	37
AGUADA 34	11,295	103	11,398	9,087	637	9,724	537	137	674
RINCON 35	3,961	38	3,999	4,042	208	4,250	134	43	177
AÑASCO 36	8,107	38	8,145	7,206	264	7,470	232	70	302
MAYAGUEZ 37	2,890	47	2,937	3,061	175	3,236	168	41	209
MAYAGUEZ 38	20,234	330	20,564	22,365	1,380	23,745	1,636	380	2,016
HORMIGUEROS 39	4,243	41	4,284	4,833	251	5,084	374	64	438
SAN GERMAN 40	9,851	136	9,987	9,488	584	10,072	524	157	681
CABO ROJO 41	10,432	118	10,550	10,483	728	11,211	1,233	206	1,439
TOTALES DEL DISTRITO	126,306	1,400	127,706	118,138	6,454	124,592	7,448	1,657	9,105

RELACION DE VOTOS INTEGROS Y OTROS PARA CANDIDATOS A COMISIONADO RESIDENTE
ELECCIONES GENERALES 1996

(CONTINUACION)

PRECINTOS	CARLOS ROMERO BARCELO			CELESTE BENITEZ			MANUEL RODRIGUEZ		
	VOTOS			VOTOS			VOTOS		
	INTEGROS	OTROS	TOTAL	INTEGROS	OTROS	TOTAL	INTEGROS	OTROS	TOTAL
DISTRITO SENATORIAL NUM. 5 - PONCE									
LAJAS 42	6,284	95	6,379	6,565	447	7,012	340	87	427
GUANICA 43	5,428	74	5,502	5,152	288	5,440	286	57	343
SABANA GRANDE 44	5,622	54	5,676	7,798	358	8,156	315	64	379
MARICAO 45	2,219	17	2,236	1,639	51	1,690	36	7	43
YAUCO 46	4,286	53	4,339	4,081	241	4,322	337	65	402
YAUCO 47	6,977	91	7,068	6,873	396	7,269	417	78	495
LARES 48	8,946	65	9,011	8,252	280	8,532	510	65	575
UTUADO 49	11,002	88	11,090	9,073	305	9,378	373	70	443
ADJUNTAS 50	5,815	38	5,853	5,320	182	5,502	155	37	192
JAYUYA 51	2,312	15	2,327	2,011	60	2,071	93	9	102
JAYUYA 52	2,583	9	2,592	2,535	72	2,607	149	22	171
GUAYANILLA 53	5,668	66	5,734	5,989	267	6,256	474	67	541
PEÑUELAS 54	6,599	40	6,639	6,179	210	6,389	555	67	622
PONCE 55	3,969	64	4,033	3,959	252	4,211	266	40	306
PONCE 56	20,592	299	20,891	20,530	1,124	21,654	1,459	249	1,708
PONCE 57	17,601	195	17,796	18,178	969	19,147	1,283	226	1,509
TOTALES DEL DISTRITO	115,903	1,263	117,166	114,134	5,502	119,636	7,048	1,210	8,258
DISTRITO SENATORIAL NUM. 6 - GUAYAMA									
JUANA DIAZ 58	12,614	77	12,691	11,337	452	11,789	424	98	522
VILLALBA 59	7,779	30	7,809	5,911	216	6,127	207	30	237
OROCOVIS 60	7,196	23	7,219	6,434	156	6,590	203	31	234
COAMO 61	9,877	66	9,943	9,188	411	9,599	296	74	370
AIBONITO 62	6,006	67	6,073	7,863	484	8,347	645	105	750
BARRANQUITAS 63	8,000	28	8,028	7,202	185	7,387	440	46	486
COROZAL 64	1,688	15	1,703	2,221	59	2,280	65	7	72
COROZAL 65	9,128	42	9,170	6,767	236	7,003	340	36	376
MOROVIS 66	7,794	30	7,824	7,671	206	7,877	226	46	272
NARANJITO 67	7,155	54	7,209	9,350	258	9,608	439	65	504
COMERIO 68	3,157	18	3,175	2,878	80	2,958	203	19	222
COMERIO 69	2,913	13	2,926	2,725	51	2,776	136	13	149
CIDRA 70	10,863	97	10,960	8,047	556	8,603	887	134	1,021
CAYEY 71	11,846	195	12,041	11,572	906	12,478	903	190	1,093
SANTA ISABEL 72	5,235	33	5,268	5,498	205	5,703	203	36	239
SALINAS 73	7,002	47	7,049	7,458	329	7,787	342	59	401
GUAYAMA 74	10,178	133	10,311	9,327	640	9,967	587	155	742
TOTALES DEL DISTRITO	128,431	968	129,399	121,449	5,430	126,879	6,546	1,144	7,690
DISTRITO SENATORIAL NUM. 7 - HUMACAO									
AGUAS BUENAS 75	8,332	64	8,396	6,452	335	6,787	671	83	754
CAGUAS 76	9,801	122	9,923	10,225	663	10,888	905	154	1,059
CAGUAS 77	24,246	287	24,533	22,652	1,435	24,087	1,989	342	2,331
GURABO 78	6,548	68	6,616	6,048	335	6,383	397	61	458
GURABO 79	2,329	21	2,350	1,620	61	1,681	81	13	94
SAN LORENZO 80	11,503	94	11,597	8,953	450	9,403	450	78	528
JUNCOS 81	9,324	62	9,386	7,705	359	8,064	359	63	422
LAS PIEDRAS 82	6,132	63	6,195	3,625	212	3,837	170	47	217
LAS PIEDRAS 83	3,489	16	3,505	3,675	150	3,825	139	30	169
PATILLAS 84	6,049	42	6,091	5,229	207	5,436	327	64	391
ARROYO 85	5,528	28	5,556	4,689	173	4,862	352	40	392
MAUNABO 86	3,823	30	3,853	3,108	114	3,222	292	26	318
YABUCOA 87	10,881	69	10,950	10,355	348	10,703	475	104	579
HUMACAO 88	13,147	194	13,341	14,534	906	15,440	779	163	942
NAGUABO 89	6,784	-12	6,772	5,759	248	6,007	226	53	279
TOTALES DEL DISTRITO	127,916	1,148	129,064	114,629	5,996	120,625	7,612	1,321	8,933

RELACION DE VOTOS INTEGROS Y OTROS PARA CANDIDATOS A COMISIONADO RESIDENTE
ELECCIONES GENERALES 1996

(CONTINUACION)

PRECINTOS	CARLOS ROMERO BARCELO			CELESTE BENITEZ			MANUEL RODRIGUEZ		
	VOTOS			VOTOS			VOTOS		
	INTEGROS	OTROS	TOTAL	INTEGROS	OTROS	TOTAL	INTEGROS	OTROS	TOTAL
DISTRITO SENATORIAL NUM. 8 - CAROLINA									
CEIBA 90	3,728	40	3,768	2,997	163	3,160	137	28	165
VIEQUES 91	2,605	29	2,634	2,455	122	2,577	184	32	216
CULEBRA 92	456	3	459	526	36	562	34	8	42
FAJARDO 93	10,034	155	10,189	7,371	547	7,918	514	112	626
LUQUILLO 94	5,313	39	5,352	4,567	152	4,719	249	51	300
RIO GRANDE 95	803	5	808	681	28	709	57	12	69
RIO GRANDE 96	12,168	119	12,287	8,819	563	9,382	563	98	661
LOIZA 97	8,387	67	8,454	4,180	337	4,517	273	52	325
CANOVANAS 98	3,132	47	3,179	3,438	147	3,585	167	32	199
CANOVANAS 99	7,310	110	7,420	5,765	377	6,142	430	68	498
CAROLINA 100	22,326	327	22,653	17,974	1,424	19,398	1,562	308	1,870
CAROLINA 101	14,969	181	15,150	13,734	851	14,585	1,048	177	1,225
CAROLINA 102	7,613	83	7,696	6,900	416	7,316	365	70	435
TRUJILLO ALTO 103	9,824	132	9,956	9,201	623	9,824	886	145	1,031
TRUJILLO ALTO 104	6,129	149	6,278	5,461	541	6,002	611	120	731
TOTALES DEL DISTRITO	114,797	1,486	116,283	94,069	6,327	100,396	7,080	1,313	8,393
GRAN TOTAL	963,538	10,116	973,654	855,960	48,088	904,048	58,044	10,784	68,828

VOTOS BAJO INSIGNIAS DE PARTIDOS EN COMPARACION CON
VOTOS OBTENIDOS POR CANDIDATOS A COMISIONADO RESIDENTE
ELECCIONES GENERALES 1996

PRECINTOS	CARLOS ROMERO BARCELO			CELESTE BENITEZ			MANUEL RODRIGUEZ		
	BAJO INSIGNIA	CANDI- DATO	DIFE- RENCIA	BAJO INSIGNIA	CANDI- DATO	DIFE- RENCIA	BAJO INSIGNIA	CANDI- DATO	DIFE- RENCIA
DISTRITO SENATORIAL NUM. 1 - SAN JUAN									
SAN JUAN 1	21,762	21,867	105	15,182	16,303	1,121	1,747	1,521	-226
SAN JUAN 2	19,252	19,326	74	18,329	19,310	981	1,862	1,649	-213
SAN JUAN 3	20,558	20,583	25	17,086	18,082	996	1,989	1,801	-188
SAN JUAN 4	20,580	20,564	-16	17,239	18,456	1,217	2,297	2,055	-242
SAN JUAN 5	21,855	21,814	-41	20,936	22,636	1,700	2,832	2,457	-375
TOTALES DEL DISTRITO	104,007	104,154	147	88,772	94,787	6,015	10,727	9,483	-1,244
DISTRITO SENATORIAL NUM. 2 - BAYAMON									
GUAYNABO 6	25,438	25,395	-43	18,009	19,373	1,364	2,163	1,936	-227
BAYAMON 7	23,997	23,825	-172	19,338	20,345	1,007	1,880	1,789	-91
BAYAMON 8	24,973	24,865	-108	18,981	20,059	1,078	2,105	1,934	-171
BAYAMON 9	11,559	11,489	-70	8,501	9,007	506	1,016	931	-85
GUAYNABO 10	1,476	1,472	-4	987	1,023	36	94	98	4
CATAÑO 11	8,510	8,498	-12	6,523	6,897	374	576	545	-31
TOA BAJA 12	23,140	22,977	-163	18,793	19,841	1,048	1,864	1,777	-87
TOTALES DEL DISTRITO	119,093	118,521	-572	91,132	96,545	5,413	9,698	9,010	-688
DISTRITO SENATORIAL NUM. 3 - ARECIBO									
TOA ALTA 13	13,261	13,196	-65	10,558	11,126	568	1,033	1,002	-31
DORADO 14	7,775	7,742	-33	9,190	9,558	368	782	778	-4
VEGA ALTA 15	3,497	3,463	-34	3,166	3,316	150	297	296	-1
VEGA ALTA 16	6,267	6,255	-12	5,936	6,141	205	332	331	-1
VEGA BAJA 17	14,906	14,803	-103	14,824	15,398	574	1,023	1,033	10
MANATI 18	2,812	2,777	-35	2,015	2,130	115	169	181	12
MANATI 19	10,377	10,292	-85	7,715	8,079	364	583	606	23
CIALES 20	6,191	6,156	-35	4,916	5,081	165	261	247	-14
FLORIDA 21	2,984	2,971	-13	2,475	2,548	73	214	230	16
BARCELONETA 22	6,635	6,585	-50	6,399	6,627	228	302	316	14
ARECIBO 23	2,036	2,022	-14	1,929	2,003	74	111	112	1
ARECIBO 24	27,475	27,264	-211	22,045	23,013	968	1,472	1,458	-14
HATILLO 25	10,507	10,424	-83	9,665	9,975	310	487	512	25
CAMUY 26	10,286	10,214	-72	8,890	9,166	276	378	400	22
QUEBRADILLAS 27	7,285	7,197	-88	6,118	6,427	309	428	454	26
TOTALES DEL DISTRITO	132,294	131,361	-933	115,841	120,588	4,747	7,872	7,956	84
DISTRITO SENATORIAL NUM. 4 - MAYAGUEZ									
ISABELA 28	12,411	12,320	-91	11,647	12,049	402	650	677	27
SAN SEBASTIAN 29	12,294	12,218	-76	11,435	11,894	459	1,077	1,104	27
LAS MARIAS 30	2,881	2,867	-14	2,954	3,035	81	114	117	3
AGUADILLA 31	17,102	17,007	-95	13,381	14,080	699	852	849	-3
MOCA 32	9,880	9,851	-29	7,674	7,910	236	352	385	33
MOCA 33	1,579	1,579	0	812	832	20	31	37	6
AGUADA 34	11,515	11,398	-117	9,153	9,724	571	635	674	39
RINCON 35	4,032	3,999	-33	4,057	4,250	193	161	177	16
AÑASCO 36	8,215	8,145	-70	7,236	7,470	234	277	302	25
MAYAGUEZ 37	2,944	2,937	-7	3,083	3,236	153	208	209	1
MAYAGUEZ 38	20,623	20,564	-59	22,601	23,745	1,144	1,971	2,016	45
HORMIGUEROS 39	4,314	4,284	-30	4,870	5,084	214	420	438	18
SAN GERMAN 40	10,020	9,987	-33	9,570	10,072	502	632	681	49
CABO ROJO 41	10,667	10,550	-117	10,577	11,211	634	1,395	1,439	44
TOTALES DEL DISTRITO	128,477	127,706	-771	119,050	124,592	5,542	8,775	9,105	330

VOTOS BAJO INSIGNIAS DE PARTIDOS EN COMPARACION CON
VOTOS OBTENIDOS POR CANDIDATOS A COMISIONADO RESIDENTE
ELECCIONES GENERALES 1996

(CONTINUACION)

PRECINTOS	CARLOS ROMERO BARCELO			CELESTE BENITEZ			MANUEL RODRIGUEZ		
	BAJO INSIGNIA	CANDI- DATO	DIFE- RENCIA	BAJO INSIGNIA	CANDI- DATO	DIFE- RENCIA	BAJO INSIGNIA	CANDI- DATO	DIFE- RENCIA
DISTRITO SENATORIAL NUM. 5 - PONCE									
LAJAS 42	6,401	6,379	-22	6,632	7,012	380	389	427	38
GUANICA 43	5,531	5,502	-29	5,181	5,440	259	335	343	8
SABANA GRANDE 44	5,711	5,676	-35	7,847	8,156	309	358	379	21
MARICAO 45	2,233	2,236	3	1,649	1,690	41	44	43	-1
YAUCO 46	4,367	4,339	-28	4,119	4,322	203	378	402	24
YAUCO 47	7,094	7,068	-26	6,925	7,269	344	479	495	16
LARES 48	9,051	9,011	-40	8,287	8,532	245	573	575	2
UTUADO 49	11,105	11,090	-15	9,105	9,378	273	424	443	19
ADJUNTAS 50	5,870	5,853	-17	5,341	5,502	161	193	192	-1
JAYUYA 51	2,324	2,327	3	2,017	2,071	54	114	102	-12
JAYUYA 52	2,611	2,592	-19	2,543	2,607	64	164	171	7
GUAYANILLA 53	5,757	5,734	-23	6,023	6,256	233	524	541	17
PEÑUELAS 54	6,667	6,639	-28	6,211	6,389	178	577	622	45
PONCE 55	4,049	4,033	-16	3,989	4,211	222	322	306	-16
PONCE 56	20,907	20,891	-16	20,701	21,654	953	1,753	1,708	-45
PONCE 57	17,872	17,796	-76	18,347	19,147	800	1,532	1,509	-23
TOTALES DEL DISTRITO	117,550	117,166	-384	114,917	119,636	4,719	8,159	8,258	99
DISTRITO SENATORIAL NUM. 6 - GUAYAMA									
JUANA DIAZ 58	12,784	12,691	-93	11,396	11,789	393	479	522	43
VILLALBA 59	7,849	7,809	-40	5,937	6,127	190	229	237	8
OROCOVIS 60	7,253	7,219	-34	6,453	6,590	137	226	234	8
COAMO 61	10,011	9,943	-68	9,240	9,599	359	361	370	9
AIBONITO 62	6,153	6,073	-80	7,949	8,347	398	740	750	10
BARRANQUITAS 63	8,040	8,028	-12	7,237	7,387	150	501	486	-15
COROZAL 64	1,708	1,703	-5	2,227	2,280	53	79	72	-7
COROZAL 65	9,202	9,170	-32	6,790	7,003	213	411	376	-35
MOROVIS 66	7,880	7,824	-56	7,688	7,877	189	263	272	9
NARANJITO 67	7,230	7,209	-21	9,390	9,608	218	504	504	0
COMERIO 68	3,182	3,175	-7	2,887	2,958	71	225	222	-3
COMERIO 69	2,928	2,926	-2	2,730	2,776	46	159	149	-10
CIDRA 70	11,056	10,960	-96	8,117	8,603	486	1,019	1,021	2
CAYEY 71	12,142	12,041	-101	11,712	12,478	766	1,066	1,093	27
SANTA ISABEL 72	5,315	5,268	-47	5,520	5,703	183	231	239	8
SALINAS 73	7,140	7,049	-91	7,498	7,787	289	382	401	19
GUAYAMA 74	10,384	10,311	-73	9,427	9,967	540	695	742	47
TOTALES DEL DISTRITO	130,257	129,399	-858	122,198	126,879	4,681	7,570	7,690	120
DISTRITO SENATORIAL NUM. 7 - HUMACAO									
AGUAS BUENAS 75	8,458	8,396	-62	6,487	6,787	300	737	754	17
CAGUAS 76	9,979	9,923	-56	10,301	10,888	587	1,100	1,059	-41
CAGUAS 77	24,670	24,533	-137	22,850	24,087	1,237	2,430	2,331	-99
GURABO 78	6,660	6,616	-44	6,086	6,383	297	475	458	-17
GURABO 79	2,349	2,350	1	1,628	1,681	53	96	94	-2
SAN LORENZO 80	11,662	11,597	-65	9,005	9,403	398	515	528	13
JUNCOS 81	9,452	9,386	-66	7,749	8,064	315	421	422	1
LAS PIEDRAS 82	6,224	6,195	-29	3,641	3,837	196	207	217	10
LAS PIEDRAS 83	3,554	3,505	-49	3,696	3,825	129	173	169	-4
PATILLAS 84	6,119	6,091	-28	5,263	5,436	173	367	391	24
ARROYO 85	5,584	5,556	-28	4,715	4,862	147	383	392	9
MAUNABO 86	3,859	3,853	-6	3,118	3,222	104	323	318	-5
YABUCOA 87	11,011	10,950	-61	10,403	10,703	300	524	579	55
HUMACAO 88	13,428	13,341	-87	14,651	15,440	789	972	942	-30
NAGUABO 89	6,880	6,772	-108	5,778	6,007	229	266	279	13
TOTALES DEL DISTRITO	129,889	129,064	-825	115,371	120,625	5,254	8,989	8,933	-56

VOTOS BAJO INSIGNIAS DE PARTIDOS EN COMPARACION CON
VOTOS OBTENIDOS POR CANDIDATOS A COMISIONADO RESIDENTE
ELECCIONES GENERALES 1996

(CONTINUACION)

PRECINTOS	CARLOS ROMERO BARCELO			CELESTE BENITEZ			MANUEL RODRIGUEZ		
	BAJO INSIGNIA	CANDI- DATO	DIFE- RENCIA	BAJO INSIGNIA	CANDI- DATO	DIFE- RENCIA	BAJO INSIGNIA	CANDI- DATO	DIFE- RENCIA
DISTRITO SENATORIAL NUM. 8 - CAROLINA									
CEIBA 90	3,779	3,768	-11	3,018	3,160	142	152	165	13
VIEQUES 91	2,628	2,634	6	2,468	2,577	109	222	216	-6
CULEBRA 92	463	459	-4	532	562	30	44	42	-2
FAJARDO 93	10,212	10,189	-23	7,453	7,918	465	624	626	2
LUQUILLO 94	5,409	5,352	-57	4,589	4,719	130	302	300	-2
RIO GRANDE 95	812	808	-4	691	709	18	66	69	3
RIO GRANDE 96	12,360	12,287	-73	8,870	9,382	512	668	661	-7
LOIZA 97	8,520	8,454	-66	4,213	4,517	304	312	325	13
CANOVANAS 98	3,174	3,179	5	3,457	3,585	128	202	199	-3
CANOVANAS 99	7,429	7,420	-9	5,802	6,142	340	527	498	-29
CAROLINA 100	22,739	22,653	-86	18,168	19,398	1,230	2,007	1,870	-137
CAROLINA 101	15,209	15,150	-59	13,855	14,585	730	1,260	1,225	-35
CAROLINA 102	7,741	7,696	-45	6,960	7,316	356	464	435	-29
TRUJILLO ALTO 103	9,978	9,956	-22	9,284	9,824	540	1,074	1,031	-43
TRUJILLO ALTO 104	6,243	6,278	35	5,525	6,002	477	803	731	-72
TOTALES DEL DISTRITO	116,696	116,283	-413	94,885	100,396	5,511	8,727	8,393	-334
GRAN TOTAL	978,263	973,654	-4,609	862,166	904,048	41,882	70,517	68,828	-1,689

**VOTOS PARA
SENADORES POR ACUMULACION**

VOTOS PARA CANDIDATOS A SENADORES POR ACUMULACION

PARTIDO NUEVO PROGRESISTA

ELECCIONES GENERALES 1996

(CONTINUACION)

PRECINTOS	KENNETH MCCLINTOCK HERNANDEZ	LUZ Z. ARCE FERRER	CHARLIE RODRIGUEZ COLON	ROBERTO REXACH BENITEZ	ENRIQUE RODRIGUEZ NEGRON	SERGIO PEÑA CLOS
GUAYANILLA 53	10	5,120	34	24	9	15
PEÑUELAS 54	17	13	37	5,885	2	10
PONCE 55	8	3,489	26	31	5	7
PONCE 56	47	24	164	17,851	30	41
PONCE 57	45	11	15,285	67	6	46
JUANA DIAZ 58	19	8	66	35	11,657	24
VILLALBA 59	8	7,437	31	13	6	5
OROCOVIS 60	6,853	2	15	15	2	4
COAMO 61	17	11	105	9,130	7	10
AIBONITO 62	16	9	61	34	5,008	24
BARRANQUITAS 63	6	6	40	5	7,518	5
COROZAL 64	2	1	1,599	3	1	2
COROZAL 65	6	8,624	70	20	12	10
MOROVIS 66	6	7,398	25	6	4	35
NARANJITO 67	14	6,729	38	22	11	9
COMERIO 68	2,968	1	12	6	3	2
COMERIO 69	7	0	2,765	3	0	3
CIDRA 70	10,023	11	47	48	3	13
CAYEY 71	49	15	104	63	10	9,927
SANTA ISABEL 72	11	4,701	14	34	7	5
SALINAS 73	10	8	41	6,238	7	13
GUAYAMA 74	28	7	59	57	15	8,746
AGUAS BUENAS 75	11	7,681	52	22	2	27
CAGUAS 76	30	17	104	48	8,486	34
CAGUAS 77	84	22	215	148	19	21,263
GURABO 78	17	5,835	62	32	11	28
GURABO 79	3	2	2,164	11	2	8
SAN LORENZO 80	26	13	64	35	4	10,722
JUNCOS 81	15	10	48	33	5	8,582
LAS PIEDRAS 82	15	4	36	23	2	5,754
LAS PIEDRAS 83	8	2	23	12	3	3,274
PATILLAS 84	11	6	32	20	5,446	15
ARROYO 85	5	2	18	17	5,127	14
MAUNABO 86	5	3,569	17	10	3	8
YABUCOA 87	15	6	41	32	9,958	17
HUMACAO 88	41	11,644	119	73	18	54
NAGUABO 89	17	6,195	42	41	15	22
CEIBA 90	5	3	3,333	16	1	11
VIEQUES 91	2,456	2	6	13	0	4
CULEBRA 92	1	5	408	3	1	1
FAJARDO 93	34	15	73	49	12	9,026
LUQUILLO 94	11	4	37	23	1	4,813
RIO GRANDE 95	10	0	6	4	723	3
RIO GRANDE 96	27	13	87	48	10,906	31
LOIZA 97	19	11	7,677	106	6	27
CANOVANAS 98	8	3	26	24	1	2,844
CANOVANAS 99	21	6,602	64	52	12	14
CAROLINA 100	69	19	19,959	131	22	60
CAROLINA 101	35	15	273	124	5	12,940
CAROLINA 102	6,779	7	109	47	7	9
TRUJILLO ALTO 103	33	12	118	8,575	10	22
TRUJILLO ALTO 104	18	17	80	5,359	5	22
SUB TOTAL	29,999	85,361	55,931	54,721	65,136	98,605
TOTAL	151,786	149,719	148,422	146,858	145,634	144,036

VOTOS PARA CANDIDATOS A SENADORES POR ACUMULACION
PARTIDO POPULAR DEMOCRATICO
ELECCIONES GENERALES 1996

PRECINTOS	EDUARDO BHATIA GAUTIER	ANTONIO J. FAS ALZAMORA	VELDA GONZALEZ DE MODESTTI	MERCEDES OTERO DE RAMOS	EUDALDO BAEZ GALIB	CELITA ARROYO DE ROQUES
SAN JUAN 1	498	12,416	127	101	249	30
SAN JUAN 2	15,770	121	107	106	201	36
SAN JUAN 3	364	94	123	131	14,064	36
SAN JUAN 4	463	104	149	13,890	195	55
SAN JUAN 5	998	185	16,199	194	378	124
GUAYNABO 6	859	170	120	99	332	13,593
BAYAMON 7	282	16,052	91	62	96	21
BAYAMON 8	327	108	98	77	15,578	34
BAYAMON 9	6,984	40	43	39	77	12
GUAYNABO 10	5	8	8	816	4	1
CATAÑO 11	103	34	5,391	28	40	8
TOA BAJA 12	235	137	15,317	76	102	58
TOA ALTA 13	197	87	58	40	64	8,636
DORADO 14	133	66	61	12	40	7,858
VEGA ALTA 15	49	19	20	14	2,668	4
VEGA ALTA 16	54	25	5,275	7	12	12
VEGA BAJA 17	13,268	70	57	29	56	14
MANATI 18	26	15	13	6	1,697	3
MANATI 19	6,670	59	35	24	31	10
CIALES 20	4,513	14	12	30	12	6
FLORIDA 21	19	14	21	2,189	11	4
BARCELONETA 22	59	30	5,758	8	17	5
ARECIBO 23	1,762	7	7	4	7	5
ARECIBO 24	237	132	104	72	19,622	25
HATILLO 25	147	55	59	8,816	19	9
CAMUY 26	84	83	29	21	27	8,101
QUEBRADILLAS 27	82	5,548	24	8	34	10
ISABELA 28	126	120	10,487	13	48	10
SAN SEBASTIAN 29	165	355	32	16	37	9,497
LAS MARIAS 30	2,624	110	8	2	6	4
AGUADILLA 31	180	368	66	21	69	11,757
MOCA 32	6,901	137	16	7	24	19
MOCA 33	16	11	755	1	1	2
AGUADA 34	8,046	161	36	21	38	24
RINCON 35	41	171	20	16	3,456	16
AÑASCO 36	64	6,733	16	7	18	13
MAYAGUEZ 37	42	133	21	6	14	2,670
MAYAGUEZ 38	326	993	122	77	19,464	42
HORMIGUEROS 39	88	223	4,086	13	23	7
SAN GERMAN 40	147	367	52	8,214	48	15
CABO ROJO 41	126	9,944	34	15	38	1
LAJAS 42	97	226	5,543	19	28	15
GUANICA 43	4,753	40	15	7	11	8
SABANA GRANDE 44	110	146	6,984	17	25	18
MARICAO 45	18	20	4	1	3	1,523
YAUCO 46	69	65	25	3,466	17	15
YAUCO 47	102	103	42	18	35	5,931
LARES 48	77	82	20	8	7,576	4
UTUADO 49	83	8,412	16	6	19	11
ADJUNTAS 50	45	56	5,003	7	15	6
JAYUYA 51	1,893	4	5	2	2	2
JAYUYA 52	7	12	5	2,366	8	2
SUBTOTAL	80,334	64,685	82,719	41,245	86,656	70,322

VOTOS PARA CANDIDATOS A SENADORES POR ACUMULACION
PARTIDO POPULAR DEMOCRATICO
ELECCIONES GENERALES 1996

(CONTINUACION)

PRECINTOS	EDUARDO BHATIA GAUTIER	ANTONIO J. FAS ALZAMORA	VELDA GONZALEZ DE MODESTTI	MERCEDES OTERO DE RAMOS	EUDALDO BAEZ GALIB	CELITA ARROYO DE ROQUES
GUAYANILLA 53	59	50	32	7	4,953	8
PEÑUELAS 54	33	5,827	12	9	11	2
PONCE 55	49	33	36	14	3,317	10
PONCE 56	239	185	123	80	137	17,627
PONCE 57	222	15,621	76	46	110	28
JUANA DIAZ 58	90	91	34	17	33	10,208
VILLALBA 59	33	21	26	5,472	11	8
OROCOVIS 60	54	6,037	9	5	11	2
COAMO 61	130	80	64	7,849	32	9
AIBONITO 62	240	99	100	47	5,933	15
BARRANQUITAS 63	43	6,537	13	9	14	9
COROZAL 64	17	2,042	3	2	3	1
COROZAL 65	6,015	31	13	12	32	5
MOROVIS 66	62	22	16	7,148	13	8
NARANJITO 67	206	37	38	8,430	22	9
COMERIO 68	13	8	3	3	6	2,611
COMERIO 69	12	7	4	2,525	4	1
CIDRA 70	114	37	52	16	45	6,663
CAYEY 71	9,645	87	100	45	128	29
SANTA ISABEL 72	37	21	5,087	9	12	10
SALINAS 73	67	6,681	36	13	20	33
GUAYAMA 74	165	73	8,163	27	50	30
AGUAS BUENAS 75	89	5,603	26	9	28	10
CAGUAS 76	8,831	54	51	43	57	22
CAGUAS 77	307	153	166	19,374	93	50
GURABO 78	90	37	36	5,229	32	12
GURABO 79	1,476	3	3	8	7	0
SAN LORENZO 80	91	38	8,085	21	54	14
JUNCOS 81	7,126	30	31	14	21	8
LAS PIEDRAS 82	59	17	31	9	3,129	7
LAS PIEDRAS 83	41	29	25	6	13	3,196
PATILLAS 84	43	4,795	26	8	21	12
ARROYO 85	30	20	24	13	4	4,263
MAUNABO 86	15	8	19	2	2,786	22
YABUCOA 87	73	27	50	9,626	20	72
HUMACAO 88	220	97	12,440	61	74	59
NAGUABO 89	75	28	40	11	5,144	9
CEIBA 90	35	2,723	15	13	18	6
VIEQUES 91	5	2,269	9	5	4	2
CULEBRA 92	14	2	2	10	9	454
FAJARDO 93	106	6,326	55	28	35	12
LUQUILLO 94	69	38	22	12	28	3,813
RIO GRANDE 95	5	7	5	2	601	0
RIO GRANDE 96	108	72	89	7,524	36	20
LOIZA 97	57	57	45	34	41	3,198
CANOVANAS 98	37	26	2,960	18	9	10
CANOVANAS 99	67	24	60	23	4,773	11
CAROLINA 100	15,062	113	140	90	218	21
CAROLINA 101	219	93	111	11,441	85	18
CAROLINA 102	77	41	6,028	23	44	16
TRUJILLO ALTO 103	183	81	72	43	7,585	32
TRUJILLO ALTO 104	4,545	36	39	44	62	12
SUB TOTAL	56,700	66,474	44,745	85,529	39,928	52,707
TOTAL	137,034	131,159	127,464	126,774	126,584	123,029

VOTOS PARA CANDIDATO A SENADOR POR ACUMULACION

RUBEN BERRIOS MARTINEZ

PARTIDO INDEPENDENTISTA PUERTORRIQUEÑO

ELECCIONES GENERALES 1996

PRECINTOS	VOTOS
SAN JUAN 1	3,350
SAN JUAN 2	3,377
SAN JUAN 3	3,824
SAN JUAN 4	4,222
SAN JUAN 5	4,965
GUAYNABO 6	4,578
BAYAMON 7	4,071
BAYAMON 8	4,241
BAYAMON 9	2,182
GUAYNABO 10	238
CATAÑO 11	1,512
TOA BAJA 12	4,327
TOA ALTA 13	2,323
DORADO 14	1,779
VEGA ALTA 15	703
VEGA ALTA 16	849
VEGA BAJA 17	2,485
MANATI 18	443
MANATI 19	1,432
CIALES 20	494
FLORIDA 21	431
BARCELONETA 22	882
ARECIBO 23	272
ARECIBO 24	3,257
HATILLO 25	1,108
CAMUY 26	924
QUEBRADILLAS 27	981
ISABELA 28	1,490
SAN SEBASTIAN 29	1,974
LAS MARIAS 30	292
AGUADILLA 31	1,977
MOCA 32	894
MOCA 33	80
AGUADA 34	1,537
RINCON 35	473
AÑASCO 36	823
MAYAGUEZ 37	556
MAYAGUEZ 38	4,432
HORMIGUEROS 39	1,034
SAN GERMAN 40	1,710
CABO ROJO 41	2,539
LAJAS 42	1,338
GUANICA 43	874
SABANA GRANDE 44	1,096
MARICAO 45	122
YAUCO 46	950
YAUCO 47	1,286
LARES 48	1,133
UTUADO 49	852
ADJUNTAS 50	476
JAYUYA 51	185
JAYUYA 52	274
SUBTOTAL	87,647

PRECINTOS	VOTOS
GUAYANILLA 53	1,229
PEÑUELAS 54	1,129
PONCE 55	870
PONCE 56	4,402
PONCE 57	3,810
JUANA DIAZ 58	1,564
VILLALBA 59	650
OROCOVIS 60	456
COAMO 61	1,060
AIBONITO 62	1,853
BARRANQUITAS 63	954
COROZAL 64	180
COROZAL 65	919
MOROVIS 66	595
NARANJITO 67	956
COMERIO 68	408
COMERIO 69	320
CIDRA 70	2,060
CAYEY 71	2,788
SANTA ISABEL 72	773
SALINAS 73	1,166
GUAYAMA 74	2,001
AGUAS BUENAS 75	1,404
CAGUAS 76	2,403
CAGUAS 77	5,314
GURABO 78	1,108
GURABO 79	237
SAN LORENZO 80	1,336
JUNCOS 81	1,167
LAS PIEDRAS 82	635
LAS PIEDRAS 83	431
PATILLAS 84	801
ARROYO 85	880
MAUNABO 86	545
YABUCOA 87	1,194
HUMACAO 88	2,589
NAGUABO 89	804
CEIBA 90	537
VIEQUES 91	348
CULEBRA 92	63
FAJARDO 93	1,790
LUQUILLO 94	777
RIO GRANDE 95	123
RIO GRANDE 96	1,933
LOIZA 97	1,090
CANOVANAS 98	585
CANOVANAS 99	1,400
CAROLINA 100	4,625
CAROLINA 101	3,212
CAROLINA 102	1,234
TRUJILLO ALTO 103	2,227
TRUJILLO ALTO 104	1,423
SUB TOTAL	72,358

TOTAL	160,005
--------------	----------------

VOTOS PARA CANDIDATO A SENADOR POR ACUMULACION
 NEFTALI GARCIA MARTINEZ
 CANDIDATO INDEPENDIENTE
 ELECCIONES GENERALES 1996

PRECINTOS	VOTOS
SAN JUAN 1	1,687
SAN JUAN 2	1,836
SAN JUAN 3	2,037
SAN JUAN 4	2,296
SAN JUAN 5	3,088
GUAYNABO 6	2,416
BAYAMON 7	1,821
BAYAMON 8	2,075
BAYAMON 9	1,077
GUAYNABO 10	79
CATAÑO 11	621
TOA BAJA 12	1,850
TOA ALTA 13	950
DORADO 14	619
VEGA ALTA 15	236
VEGA ALTA 16	272
VEGA BAJA 17	935
MANATI 18	158
MANATI 19	556
CIALES 20	225
FLORIDA 21	147
BARCELONETA 22	376
ARECIBO 23	95
ARECIBO 24	1,400
HATILLO 25	491
CAMUY 26	422
QUEBRADILLAS 27	368
ISABELA 28	600
SAN SEBASTIAN 29	1,138
LAS MARIAS 30	69
AGUADILLA 31	867
MOCA 32	525
MOCA 33	48
AGUADA 34	897
RINCON 35	165
AÑASCO 36	250
MAYAGUEZ 37	190
MAYAGUEZ 38	1,506
HORMIGUEROS 39	258
SAN GERMAN 40	512
CABO ROJO 41	668
LAJAS 42	430
GUANICA 43	229
SABANA GRANDE 44	249
MARICAO 45	37
YAUCO 46	355
YAUCO 47	392
LARES 48	544
UTUADO 49	646
ADJUNTAS 50	253
JAYUYA 51	119
JAYUYA 52	148
SUBTOTAL	39,228

PRECINTOS	VOTOS
GUAYANILLA 53	507
PEÑUELAS 54	302
PONCE 55	293
PONCE 56	1,908
PONCE 57	1,704
JUANA DIAZ 58	542
VILLALBA 59	197
OROCOVIS 60	388
COAMO 61	682
AIBONITO 62	696
BARRANQUITAS 63	558
COROZAL 64	113
COROZAL 65	476
MOROVIS 66	424
NARANJITO 67	514
COMERIO 68	200
COMERIO 69	115
CIDRA 70	794
CAYEY 71	1,161
SANTA ISABEL 72	227
SALINAS 73	349
GUAYAMA 74	612
AGUAS BUENAS 75	435
CAGUAS 76	1,038
CAGUAS 77	2,149
GURABO 78	532
GURABO 79	82
SAN LORENZO 80	440
JUNCOS 81	346
LAS PIEDRAS 82	247
LAS PIEDRAS 83	208
PATILLAS 84	325
ARROYO 85	194
MAUNABO 86	200
YABUCOA 87	541
HUMACAO 88	1,095
NAGUABO 89	238
CEIBA 90	136
VIEQUES 91	173
CULEBRA 92	27
FAJARDO 93	446
LUQUILLO 94	378
RIO GRANDE 95	38
RIO GRANDE 96	617
LOIZA 97	271
CANOVANAS 98	218
CANOVANAS 99	361
CAROLINA 100	2,018
CAROLINA 101	1,294
CAROLINA 102	518
TRUJILLO ALTO 103	1,117
TRUJILLO ALTO 104	794
SUB TOTAL	29,238

TOTAL	68,466
--------------	---------------

**VOTOS PARA
REPRESENTANTES
POR ACUMULACION**

VOTOS PARA CANDIDATOS A REPRESENTANTES POR ACUMULACION
PARTIDO NUEVO PROGRESISTA
ELECCIONES GENERALES 1996

PRECINTOS	LOURDES RAMOS	ANGEL CINTRON	PEDRO FIGUEROA COSTA	LEO DIAZ	JOSE GRANADOS NAVEDO	IRIS MIRIAM RUIZ
SAN JUAN 1	40	187	19,506	54	178	94
SAN JUAN 2	40	17,524	26	80	119	83
SAN JUAN 3	45	164	29	251	120	18,582
SAN JUAN 4	67	181	34	18,506	156	84
SAN JUAN 5	56	422	33	115	19,223	140
GUAYNABO 6	67	323	22,843	98	161	121
BAYAMON 7	49	157	26	38	95	22,478
BAYAMON 8	23,268	173	54	60	108	71
BAYAMON 9	10,513	108	9	29	73	55
GUAYNABO 10	1,371	6	3	1	12	5
CATAÑO 11	28	56	11	12	7,626	30
TOA BAJA 12	83	141	28	21,272	157	65
TOA ALTA 13	26	123	27	33	12,157	66
DORADO 14	19	60	27	11	6,936	35
VEGA ALTA 15	3,239	17	9	4	22	14
VEGA ALTA 16	5,872	22	10	3	22	10
VEGA BAJA 17	47	84	38	13,294	100	40
MANATI 18	6	10	5	2,638	10	9
MANATI 19	24	61	15	16	9,702	46
CIALES 20	5,973	28	4	3	15	8
FLORIDA 21	8	6	5	2,806	15	8
BARCELONETA 22	4	53	3	6	6,061	25
ARECIBO 23	3	1,878	1	4	15	6
ARECIBO 24	25,465	175	34	30	144	66
HATILLO 25	14	9,812	5	9	35	16
CAMUY 26	15	51	9,706	11	24	16
QUEBRADILLAS 27	15	6,602	6	15	22	17
ISABELA 28	22	50	11,709	8	49	16
SAN SEBASTIAN 29	11,313	89	16	7	71	34
LAS MARIAS 30	5	2,671	1	4	15	18
AGUADILLA 31	47	15,588	10	26	129	68
MOCA 32	27	56	9	9,258	32	16
MOCA 33	3	7	0	1,501	3	3
AGUADA 34	48	78	35	10,467	80	20
RINCON 35	20	86	2	3,706	21	10
AÑASCO 36	22	43	24	7,625	38	8
MAYAGUEZ 37	9	41	1	5	2,555	16
MAYAGUEZ 38	44	217	25	40	17,710	71
HORMIGUEROS 39	4	38	3,620	5	46	17
SAN GERMAN 40	25	91	8,696	15	97	38
CABO ROJO 41	45	74	16	9,322	79	32
LAJAS 42	27	5,214	6	6	52	24
GUANICA 43	22	16	8	5,083	32	21
SABANA GRANDE 44	17	39	21	10	41	4,944
MARICAO 45	1	2,168	1	1	3	2
YAUCO 46	6	42	3,776	6	45	15
YAUCO 47	10	50	6,275	7	54	27
LAJAS 48	8,317	48	14	1	39	22
UTUADO 49	18	59	10,391	13	43	16
ADJUNTAS 50	5,424	28	3	3	31	7
JAYUYA 51	4	7	2,223	1	6	5
JAYUYA 52	3	6	7	1	2,454	8
SUBTOTAL	101,840	65,230	99,386	106,520	87,033	47,648

VOTOS PARA CANDIDATOS A REPRESENTANTES POR ACUMULACION

PARTIDO NUEVO PROGRESISTA

ELECCIONES GENERALES 1996

(CONTINUACION)

PRECINTOS	LOURDES RAMOS	ANGEL CINTRON	PEDRO FIGUEROA COSTA	LEO DIAZ	JOSE GRANADOS NAVEDO	IRIS MIRIAM RUIZ
GUAYANILLA 53	12	33	5,266	2	35	14
PEÑUELAS 54	18	23	8	5	28	5,968
PONCE 55	11	25	11	5	35	3,586
PONCE 56	37	143	27	29	18,229	74
PONCE 57	25	15,819	20	20	74	81
JUANA DIAZ 58	27	44	11,898	12	54	28
VILLALBA 59	11	28	7,518	6	17	15
OROCOVIS 60	4	8	4	5	13	6,956
COAMO 61	8	45	9,306	15	45	29
AIBONITO 62	13	5,204	5	9	42	24
BARRANQUITAS 63	8	25	14	2	7,661	10
COROZAL 64	3	11	0	0	3	1,629
COROZAL 65	10	8,833	4	14	21	21
MOROVIS 66	4	7,530	0	9	8	11
NARANJITO 67	6,828	31	2	9	35	12
COMERIO 68	6	18	3	3	3,023	4
COMERIO 69	5	15	0	2	2,787	1
CIDRA 70	16	77	3	14	10,302	36
CAYEY 71	29	103	10	42	86	10,250
SANTA ISABEL 72	7	4,837	2	9	14	10
SALINAS 73	14	17	9	12	29	6,388
GUAYAMA 74	28	36	14	33	78	8,984
AGUAS BUENAS 75	7,839	51	9	10	46	11
CAGUAS 76	16	92	8,725	17	82	44
CAGUAS 77	208	189	35	21,849	184	87
GURABO 78	20	52	4	13	6,024	21
GURABO 79	2,171	6	7	2	15	3
SAN LORENZO 80	10,901	50	22	11	37	25
JUNCOS 81	8,792	35	12	3	21	19
LAS PIEDRAS 82	17	5,905	3	8	29	13
LAS PIEDRAS 83	12	3,358	3	7	19	13
PATILLAS 84	18	34	11	5,538	34	13
ARROYO 85	5,204	20	5	4	30	6
MAUNABO 86	9	21	5	3,621	13	2
YABUCOA 87	21	53	5	11	32	10,245
HUMACAO 88	52	108	21	39	94	12,112
NAGUABO 89	28	34	7	18	6,338	23
CEIBA 90	7	23	3	2	3,404	13
VIEQUES 91	2	7	3	3	11	2,482
CULEBRA 92	6	4	0	0	406	1
FAJARDO 93	36	58	19	25	67	9,229
LUQUILLO 94	22	28	11	4,931	42	13
RIO GRANDE 95	2	6	2	2	4	741
RIO GRANDE 96	32	50	17	24	68	11,174
LOIZA 97	35	31	32	7,759	90	38
CANOVANAS 98	6	18	2,899	11	21	11
CANOVANAS 99	23	49	6,761	12	58	25
CAROLINA 100	67	20,206	37	46	136	117
CAROLINA 101	13,277	124	56	46	103	65
CAROLINA 102	22	43	19	13	46	6,926
TRUJILLO ALTO 103	17	8,836	41	35	62	50
TRUJILLO ALTO 104	18	5,533	21	12	39	28
SUB TOTAL	56,004	87,929	52,919	44,329	60,174	97,681
GRAN TOTAL	157,844	153,159	152,305	150,849	147,207	145,329

VOTOS PARA CANDIDATOS A REPRESENTANTES POR ACUMULACION
PARTIDO POPULAR DEMOCRATICO
ELECCIONES GENERALES 1996

PRECINTOS	ANIBAL ACEVEDO VILA	ROBERTO VIGOREAUX	JORGE DE CASTRO FONT	SEVERO COLBERG TORO	GLADYS NIEVES	CARLOS VIZCARRONDO IRIZARRY
SAN JUAN 1	576	13,041	558	96	52	83
SAN JUAN 2	776	339	15,629	116	82	146
SAN JUAN 3	535	339	310	116	79	14,428
SAN JUAN 4	15,075	399	336	108	66	63
SAN JUAN 5	1,209	438	596	17,047	199	111
GUAYNABO 6	905	435	599	124	14,227	114
BAYAMON 7	314	17,066	269	67	34	29
BAYAMON 8	410	423	260	90	37	16,072
BAYAMON 9	337	205	6,981	69	22	56
GUAYNABO 10	852	18	4	7	7	1
CATAÑO 11	96	161	106	5,628	22	13
TOA BAJA 12	348	474	262	15,855	60	32
TOA ALTA 13	190	266	167	42	9,029	21
DORADO 14	107	225	142	34	8,132	13
VEGA ALTA 15	55	69	34	19	4	2,757
VEGA ALTA 16	47	121	49	5,403	13	7
VEGA BAJA 17	395	285	13,332	60	29	44
MANATI 18	28	39	17	14	5	1,746
MANATI 19	166	122	6,739	33	22	22
CIALES 20	88	71	4,495	19	6	16
FLORIDA 21	2,227	35	17	13	3	6
BARCELONETA 22	66	103	60	5,943	8	8
ARECIBO 23	36	24	1,783	5	2	7
ARECIBO 24	309	358	188	90	44	20,152
HATILLO 25	9,205	150	75	23	13	10
CAMUY 26	79	125	57	18	8,304	13
QUEBRADILLAS 27	81	5,788	51	16	10	10
ISABELA 28	111	129	98	10,783	27	6
SAN SEBASTIAN 29	160	218	110	40	10,146	24
LAS MARIAS 30	21	49	2,752	12	5	5
AGUADILLA 31	216	344	174	88	12,256	20
MOCA 32	176	119	7,033	28	25	25
MOCA 33	12	10	7	775	3	1
AGUADA 34	195	220	8,289	33	37	23
RINCON 35	34	94	30	11	9	3,634
AÑASCO 36	47	6,876	66	18	6	9
MAYAGUEZ 37	43	81	66	22	2,816	10
MAYAGUEZ 38	522	538	344	230	74	20,259
HORMIGUEROS 39	94	156	77	4,283	12	7
SAN GERMAN 40	8,705	236	139	53	34	11
CABO ROJO 41	156	9,643	125	168	23	16
LAJAS 42	89	278	96	5,848	24	18
GUANICA 43	59	72	4,830	15	10	11
SABANA GRANDE 44	114	150	88	7,309	12	10
MARICAO 45	12	14	11	2	1,550	0
YAUCO 46	3,723	78	60	29	10	6
YAUCO 47	103	165	104	38	6,142	9
LARES 48	69	84	58	12	11	7,624
UTUADO 49	99	8,723	52	22	15	18
ADJUNTAS 50	44	60	41	5,148	2	1
JAYUYA 51	21	12	1,924	1	1	5
JAYUYA 52	2,450	10	9	5	2	2
SUBTOTAL	51,787	69,478	79,699	86,028	73,763	87,734

VOTOS PARA CANDIDATOS A REPRESENTANTES POR ACUMULACION

PARTIDO POPULAR DEMOCRATICO

ELECCIONES GENERALES 1996

(CONTINUACION)

PRECINTOS	ANIBAL ACEVEDO VILA	ROBERTO VIGOREAUX	JORGE DE CASTRO FONT	SEVERO COLBERG TORO	GLADYS NIEVES	CARLOS VIZCARRONDO IRIZARRY
GUAYANILLA 53	68	90	45	27	12	5,194
PEÑUELAS 54	28	6,002	48	18	5	7
PONCE 55	56	105	54	22	9	3,431
PONCE 56	275	535	278	94	18,512	55
PONCE 57	274	16,654	255	51	30	36
JUANA DIAZ 58	84	206	96	19	10,454	15
VILLALBA 59	5,609	59	39	13	6	6
OROCOVIS 60	49	6,255	18	4	4	3
COAMO 61	8,420	211	80	28	13	5
AIBONITO 62	197	396	128	65	22	6,097
BARRANQUITAS 63	55	6,829	40	6	8	3
COROZAL 64	18	2,104	12	2	2	0
COROZAL 65	143	108	6,051	26	18	15
MOROVIS 66	7,370	91	48	9	5	12
NARANJITO 67	8,825	143	76	23	19	2
COMERIO 68	17	23	21	6	2,658	4
COMERIO 69	2,594	14	12	8	1	2
CIDRA 70	116	213	83	25	6,888	11
CAYEY 71	288	444	9,958	90	44	49
SANTA ISABEL 72	42	105	35	5,205	9	3
SALINAS 73	52	7,066	66	27	14	9
GUAYAMA 74	164	319	130	8,391	32	8
AGUAS BUENAS 75	64	5,838	85	35	22	9
CAGUAS 76	261	202	9,094	40	24	27
CAGUAS 77	20,680	496	265	121	48	30
GURABO 78	5,508	105	114	29	13	8
GURABO 79	15	20	1,515	2	3	3
SAN LORENZO 80	95	166	96	8,256	23	7
JUNCOS 81	72	110	7,241	34	9	14
LAS PIEDRAS 82	60	76	49	16	8	3,194
LAS PIEDRAS 83	35	87	40	16	3,278	3
PATILLAS 84	57	4,985	45	11	11	6
ARROYO 85	32	70	30	12	4,380	6
MAUNABO 86	20	39	19	18	7	2,830
YABUCOA 87	9,969	107	79	26	22	9
HUMACAO 88	282	355	177	12,863	42	20
NAGUABO 89	79	112	61	31	29	5,197
CEIBA 90	31	2,864	33	10	6	9
VIEQUES 91	11	2,327	13	8	4	0
CULEBRA 92	16	21	7	3	454	1
FAJARDO 93	117	6,696	105	51	16	25
LUQUILLO 94	66	144	57	20	3,935	14
RIO GRANDE 95	12	12	8	5	0	638
RIO GRANDE 96	7,835	252	111	62	29	76
LOIZA 97	47	159	97	34	3,274	19
CANOVANAS 98	41	109	45	3,015	9	10
CANOVANAS 99	81	146	79	36	19	4,878
CAROLINA 100	619	528	15,539	135	58	187
CAROLINA 101	12,265	346	164	81	41	72
CAROLINA 102	97	172	80	6,219	14	79
TRUJILLO ALTO 103	258	254	155	77	21	7,877
TRUJILLO ALTO 104	229	141	4,572	43	21	38
SUB TOTAL	93,698	74,911	57,548	45,468	54,585	40,253
TOTAL	145,485	144,389	137,247	131,496	128,348	127,987

VOTOS PARA CANDIDATO A REPRESENTANTE POR ACUMULACION

VICTOR GARCIA SAN INOCENCIO

PARTIDO INDEPENDENTISTA PUERTORRIQUEÑO

ELECCIONES GENERALES 1996

PRECINTOS	VOTOS
SAN JUAN 1	3,070
SAN JUAN 2	3,212
SAN JUAN 3	3,530
SAN JUAN 4	4,017
SAN JUAN 5	4,917
GUAYNABO 6	4,346
BAYAMON 7	3,597
BAYAMON 8	3,911
BAYAMON 9	2,046
GUAYNABO 10	196
CATAÑO 11	1,284
TOA BAJA 12	3,788
TOA ALTA 13	2,070
DORADO 14	1,493
VEGA ALTA 15	567
VEGA ALTA 16	717
VEGA BAJA 17	2,159
MANATI 18	375
MANATI 19	1,265
CIALES 20	459
FLORIDA 21	397
BARCELONETA 22	756
ARECIBO 23	229
ARECIBO 24	2,966
HATILLO 25	931
CAMUY 26	808
QUEBRADILLAS 27	821
ISABELA 28	1,312
SAN SEBASTIAN 29	1,895
LAS MARIAS 30	244
AGUADILLA 31	1,662
MOCA 32	780
MOCA 33	76
AGUADA 34	1,395
RINCON 35	371
ANASCO 36	678
MAYAGUEZ 37	443
MAYAGUEZ 38	3,847
HORMIGUEROS 39	893
SAN GERMAN 40	1,336
CABO ROJO 41	2,286
LAJAS 42	1,068
GUANICA 43	718
SABANA GRANDE 44	821
MARICAO 45	99
YAUCO 46	789
YAUCO 47	1,047
LARES 48	1,080
UTUADO 49	777
ADJUNTAS 50	421
JAYUYA 51	187
JAYUYA 52	280
SUBTOTAL	78,432

PRECINTOS	VOTOS
GUAYANILLA 53	1,118
PEÑUELAS 54	998
PONCE 55	715
PONCE 56	3,776
PONCE 57	3,259
JUANA DIAZ 58	1,268
VILLALBA 59	508
ORCOVIS 60	441
COAMO 61	926
AIBONITO 62	1,507
BARRANQUITAS 63	909
COROZAL 64	140
COROZAL 65	833
MOROVIS 66	552
NARANJITO 67	893
COMERIO 68	388
COMERIO 69	293
CIDRA 70	1,928
CAYEY 71	2,361
SANTA ISABEL 72	628
SALINAS 73	879
GUAYAMA 74	1,630
AGUAS BUENAS 75	1,254
CAGUAS 76	2,143
CAGUAS 77	4,604
GURABO 78	970
GURABO 79	204
SAN LORENZO 80	1,088
JUNCOS 81	954
LAS PIEDRAS 82	508
LAS PIEDRAS 83	464
PATILLAS 84	703
ARROYO 85	761
MAUNABO 86	517
YABUCOA 87	1,004
HUMACAO 88	2,151
NAGUABO 89	643
CEIBA 90	391
VIEQUES 91	362
CULEBRA 92	64
FAJARDO 93	1,385
LUQUILLO 94	681
RIO GRANDE 95	99
RIO GRANDE 96	1,573
LOIZA 97	888
CANOVANAS 98	483
CANOVANAS 99	1,176
CAROLINA 100	4,229
CAROLINA 101	2,805
CAROLINA 102	1,065
TRUJILLO ALTO 103	2,012
TRUJILLO ALTO 104	1,401
SUB TOTAL	62,532

GRAN TOTAL	140,964
-------------------	----------------

VOTOS PARA CANDIDATO A REPRESENTANTE POR ACUMULACION

MARTA FONT GONZALEZ

CANDIDATA INDEPENDIENTE

ELECCIONES GENERALES 1996

PRECINTOS	VOTOS
SAN JUAN 1	828
SAN JUAN 2	914
SAN JUAN 3	813
SAN JUAN 4	897
SAN JUAN 5	1,207
GUAYNABO 6	1,030
BAYAMON 7	651
BAYAMON 8	798
BAYAMON 9	450
GUAYNABO 10	19
CATAÑO 11	248
TOA BAJA 12	680
TOA ALTA 13	348
DORADO 14	274
VEGA ALTA 15	78
VEGA ALTA 16	86
VEGA BAJA 17	328
MANATI 18	59
MANATI 19	219
CIALES 20	66
FLORIDA 21	53
BARCELONETA 22	118
ARECIBO 23	27
ARECIBO 24	495
HATILLO 25	148
CAMUY 26	190
QUEBRADILLAS 27	146
ISABELA 28	208
SAN SEBASTIAN 29	278
LAS MARIAS 30	36
AGUADILLA 31	279
MOCA 32	126
MOCA 33	9
AGUADA 34	294
RINCON 35	48
AÑASCO 36	92
MAYAGUEZ 37	83
MAYAGUEZ 38	662
HORMIGUEROS 39	130
SAN GERMAN 40	225
CABO ROJO 41	308
LAJAS 42	152
GUANICA 43	91
SABANA GRANDE 44	89
MARICAO 45	15
YAUCO 46	164
YAUCO 47	179
LARES 48	157
UTUADO 49	185
ADJUNTAS 50	79
JAYUYA 51	38
JAYUYA 52	30
SUBTOTAL	15,127

PRECINTOS	VOTOS
GUAYANILLA 53	124
PEÑUELAS 54	99
PONCE 55	119
PONCE 56	801
PONCE 57	662
JUANA DIAZ 58	188
VILLALBA 59	73
OROCOVIS 60	108
COAMO 61	191
AIBONITO 62	369
BARRANQUITAS 63	159
COROZAL 64	27
COROZAL 65	141
MOROVIS 66	107
NARANJITO 67	138
COMERIO 68	74
COMERIO 69	39
CIDRA 70	242
CAYEY 71	420
SANTA ISABEL 72	63
SALINAS 73	89
GUAYAMA 74	258
AGUAS BUENAS 75	154
CAGUAS 76	385
CAGUAS 77	749
GURABO 78	165
GURABO 79	28
SAN LORENZO 80	147
JUNCOS 81	122
LAS PIEDRAS 82	92
LAS PIEDRAS 83	46
PATILLAS 84	95
ARROYO 85	62
MAUNABO 86	71
YABUCOA 87	168
HUMACAO 88	369
NAGUABO 89	97
CEIBA 90	56
VIEQUES 91	54
CULEBRA 92	17
FAJARDO 93	188
LUQUILLO 94	108
RIO GRANDE 95	13
RIO GRANDE 96	238
LOIZA 97	118
CANOVANAS 98	64
CANOVANAS 99	157
CAROLINA 100	863
CAROLINA 101	514
CAROLINA 102	191
TRUJILLO ALTO 103	416
TRUJILLO ALTO 104	355
SUB TOTAL	10,593

GRAN TOTAL	25,720
-------------------	---------------

**VOTOS PARA CANDIDATOS
SENADORES Y REPRESENTANTES
POR DISTRITO**

VOTOS PARA CANDIDATOS A SENADORES POR DISTRITO
ELECCIONES GENERALES 1996

DISTRITOS Y PRECINTOS	PARTIDO NUEVO PROGRESISTA		PARTIDO POPULAR DEMOCRATICO		PARTIDO INDEPENDENTISTA PUERTORRIQUEÑO	
DISTRITO SENATORIAL NUM. 1 - SAN JUAN	JUNIOR GONZALEZ	JORGE SANTINI	HECTOR RIVERA	HERMENEGILDO ORTIZ	FERNANDO MARTIN	
SAN JUAN 1	20,340	21,157	13,835	15,247	4,822	
SAN JUAN 2	17,897	18,700	16,867	18,323	4,870	
SAN JUAN 3	19,460	19,726	15,490	16,992	5,228	
SAN JUAN 4	19,453	19,670	15,499	17,378	6,084	
SAN JUAN 5	20,441	20,878	18,743	21,337	7,699	
TOTALES DEL DISTRITO	97,591	100,131	80,434	89,277	28,703	
DISTRITO SENATORIAL NUM. 2 - BAYAMON	ANIBAL MARRERO	RAMON L. RIVERA	PETER J. LOPEZ	FELIPE MARCHAND	PREMIER MARRERO	GLORIA FERNANDEZ
GUAYNABO 6	25,406	25,832	17,095	16,929	2,627	2,673
BAYAMON 7	24,284	24,800	18,074	18,165	2,225	2,134
BAYAMON 8	25,176	25,753	17,689	17,794	2,527	2,376
BAYAMON 9	11,564	11,908	8,094	7,975	1,277	1,259
GUAYNABO 10	1,447	1,451	914	915	131	133
CATAÑO 11	8,283	8,385	6,261	6,271	743	730
TOA BAJA 12	23,114	23,385	17,783	17,570	2,224	2,236
TOTALES DEL DISTRITO	119,274	121,514	85,910	85,619	11,754	11,541
DISTRITO SENATORIAL NUM. 3 - ARECIBO	NORMA CARRANZA	VICTOR MARRERO	RAFAEL RODRIGUEZ	MIGDALIA TORRES	SIGFREDO AGUILAR	ORLANDO SERRANO
TOA ALTA 13	13,056	12,910	10,073	10,151	1,265	1,255
DORADO 14	7,459	7,388	9,054	9,120	921	908
VEGA ALTA 15	3,431	3,398	3,080	3,119	359	359
VEGA ALTA 16	6,117	6,089	5,845	5,858	376	384
VEGA BAJA 17	14,157	14,073	14,799	14,945	1,172	1,182
MANATI 18	2,803	2,764	1,834	1,964	224	226
MANATI 19	10,297	10,164	7,406	7,488	700	696
CIALES 20	6,158	6,128	4,787	4,813	269	268
FLORIDA 21	2,940	2,918	2,382	2,381	252	251
BARCELONETA 22	6,365	6,306	6,387	6,436	381	382
ARECIBO 23	1,987	1,965	1,930	1,932	133	135
ARECIBO 24	26,904	26,444	22,033	22,131	1,647	1,628
HATILLO 25	10,141	10,062	9,675	9,706	681	545
CAMUY 26	10,062	10,001	8,985	8,845	433	438
QUEBRADILLAS 27	6,970	6,887	6,138	6,117	495	559
TOTALES DEL DISTRITO	128,847	127,497	114,408	115,006	9,308	9,216

VOTOS PARA CANDIDATOS A SENADORES POR DISTRITO
ELECCIONES GENERALES 1996

(CONTINUACION)

DISTRITOS Y PRECINTOS	PARTIDO NUEVO PROGRESISTA		PARTIDO POPULAR DEMOCRATICO		PARTIDO INDEPENDENTISTA PUERTORRIQUEÑO	
DISTRITO SENATORIAL NUM. 4 - MAYAGUEZ	HILTON GARCIA	CARLOS PAGAN	RAMOS COMAS	FERNANDO BAYRON	UBALDO SOTO	PILAR RODRIGUEZ
ISABELA 28	12,205	12,199	11,669	11,573	722	711
SAN SEBASTIAN 29	11,943	11,873	11,213	11,114	1,231	1,350
LAS MARIAS 30	2,768	2,779	2,979	2,940	128	126
AGUADILLA 31	16,466	16,325	13,777	13,770	845	827
MOCA 32	9,613	9,596	7,716	7,689	434	426
MOCA 33	1,559	1,554	829	828	30	29
AGUADA 34	11,215	11,148	9,285	9,189	761	765
RINCON 35	3,955	3,943	3,985	4,007	178	178
AÑASCO 36	7,990	7,968	7,318	7,276	330	332
MAYAGUEZ 37	2,704	2,703	3,194	3,207	271	243
MAYAGUEZ 38	18,764	18,739	23,678	23,790	2,467	2,276
HORMIGUEROS 39	3,844	3,908	5,086	4,939	539	519
SAN GERMAN 40	8,934	9,478	10,751	9,681	631	633
CABO ROJO 41	9,870	10,012	11,148	10,735	1,441	1,446
TOTALES DEL DISTRITO	121,830	122,225	122,628	120,738	10,008	9,861
DISTRITO SENATORIAL NUM. 5 - PONCE	DENNIS VELEZ	EDDIE ZAVALA	BRUNO A. RAMOS	MODESTO AGOSTO	OSCAR CASTELLON	MYRNA RODRIGUEZ
LAJAS 42	5,531	5,563	6,507	6,558	529	648
GUANICA 43	5,335	5,322	5,129	5,162	456	449
SABANA GRANDE 44	5,214	5,216	7,871	7,963	384	457
MARICAO 45	2,199	2,197	1,611	1,612	63	63
YAUCO 46	4,098	4,082	4,023	4,074	591	539
YAUCO 47	6,694	6,664	6,717	6,785	785	687
LARES 48	8,667	8,660	8,325	8,297	637	694
UTUADO 49	10,670	10,710	9,403	9,094	412	515
ADJUNTAS 50	5,655	5,598	5,405	5,375	235	256
JAYUYA 51	2,281	2,277	2,021	2,016	125	131
JAYUYA 52	2,546	2,541	2,541	2,538	171	186
GUAYANILLA 53	5,598	5,590	5,739	5,768	662	712
PEÑUELAS 54	6,287	6,260	6,236	6,248	682	719
PONCE 55	3,862	3,842	3,900	3,888	394	449
PONCE 56	19,510	19,376	20,904	20,914	2,116	2,416
PONCE 57	16,869	16,744	18,179	18,180	1,871	2,196
TOTALES DEL DISTRITO	111,016	110,642	114,511	114,472	10,113	11,117

VOTOS PARA CANDIDATOS A SENADORES POR DISTRITO

ELECCIONES GENERALES 1996

(CONTINUACION)

DISTRITOS Y PRECINTOS	PARTIDO NUEVO PROGRESISTA		PARTIDO POPULAR DEMOCRATICO		PARTIDO INDEPENDENTISTA PUERTORRIQUEÑO	
DISTRITO SENATORIAL NUM. 6 - GUAYAMA	QUIQUE MELENDEZ	CARMEN L. BERRIOS	LEO GONZALEZ	CIRILO TIRADO	CARMEN M. REYES	MARIA D. RIVERA
JUANA DIAZ 58	12,542	12,383	11,160	11,327	655	620
VILLALBA 59	7,793	7,735	5,807	5,865	310	296
OROCOVIS 60	7,174	7,113	6,407	6,475	271	248
COAMO 61	10,428	9,720	8,710	9,107	424	394
AIBONITO 62	6,175	5,606	7,140	7,261	1,125	955
BARRANQUITAS 63	7,978	7,954	7,089	7,185	572	602
COROZAL 64	1,704	1,704	2,173	2,178	92	96
COROZAL 65	9,182	9,135	6,578	6,623	474	479
MOROVIS 66	7,782	7,725	7,626	7,700	313	293
NARANJITO 67	7,180	7,220	9,087	9,272	556	765
COMERIO 68	3,150	3,124	2,816	2,845	258	271
COMERIO 69	2,886	2,867	2,679	2,705	186	186
CIDRA 70	10,937	10,817	7,598	7,741	1,328	1,252
CAYEY 71	11,306	11,037	11,085	11,461	1,443	1,423
SANTA ISABEL 72	5,126	5,050	5,483	5,570	428	318
SALINAS 73	6,933	6,756	7,320	7,427	445	434
GUAYAMA 74	10,106	9,538	9,142	9,741	900	848
TOTALES DEL DISTRITO	128,382	125,484	117,900	120,483	9,780	9,480
DISTRITO SENATORIAL NUM. 7 - HUMACAO	LUIS F. NAVAS	CARLOS DAVILA	ANGEL O. BERRIOS	RUTY REYES	LUIS DOMENECH	LYDIA E. ORTIZ
AGUAS BUENAS 75	8,432	8,231	6,263	6,172	872	886
CAGUAS 76	9,411	9,399	10,650	10,217	1,361	1,379
CAGUAS 77	23,240	23,366	23,883	22,796	2,798	2,891
GURABO 78	6,381	6,396	6,147	6,007	580	594
GURABO 79	2,264	2,264	1,622	1,615	126	129
SAN LORENZO 80	11,354	11,365	9,001	8,872	626	646
JUNCOS 81	9,138	9,125	7,805	7,718	549	561
LAS PIEDRAS 82	6,182	6,184	3,526	3,523	276	282
LAS PIEDRAS 83	3,541	3,522	3,520	3,521	210	214
PATILLAS 84	5,812	5,766	5,202	5,414	446	432
ARROYO 85	5,464	5,423	4,637	4,695	469	470
MAUNABO 86	3,774	3,755	3,015	3,047	349	350
YABUCOA 87	10,671	10,740	10,466	10,438	562	685
HUMACAO 88	13,220	13,057	14,274	14,360	1,259	1,309
NAGUABO 89	6,641	6,633	5,685	5,694	353	358
TOTALES DEL DISTRITO	125,525	125,226	115,696	114,089	10,836	11,186

VOTOS PARA CANDIDATOS A SENADORES POR DISTRITO
ELECCIONES GENERALES 1996

(CONTINUACION)

DISTRITOS Y PRECINTOS	PARTIDO NUEVO PROGRESISTA	PARTIDO POPULAR DEMOCRATICO	PARTIDO INDEPENDENTISTA PUERTORRIQUEÑO			
DISTRITO SENATORIAL NUM. 8 - CAROLINA	LUISA LEBRON	ROGER IGLESIAS	LINA RUIZ	IGNACIO VELOZ	ARNALDO H. MARTINEZ	FRANCISCO ABREU
CEIBA 90	3,653	3,586	3,019	3,035	216	236
VIEQUES 91	2,602	2,593	2,446	2,457	231	251
CULEBRA 92	455	450	514	521	44	46
FAJARDO 93	9,983	9,819	7,294	7,350	765	829
LUQUILLO 94	5,327	5,242	4,366	4,400	355	406
RIO GRANDE 95	779	772	682	685	68	74
RIO GRANDE 96	11,828	11,743	8,667	8,783	833	888
LOIZA 97	8,310	8,281	3,776	3,864	427	474
CANOVANAS 98	3,088	3,083	3,324	3,340	250	281
CANOVANAS 99	7,279	7,226	5,490	5,574	635	676
CAROLINA 100	21,881	21,704	18,003	18,192	2,533	2,874
CAROLINA 101	14,401	14,327	13,701	14,048	1,604	1,784
CAROLINA 102	7,411	7,397	6,948	7,055	568	642
TRUJILLO ALTO 103	9,499	9,388	9,287	9,241	1,294	1,364
TRUJILLO ALTO 104	6,004	5,940	5,509	5,498	942	1,006
TOTALES DEL DISTRITO	112,500	111,551	93,026	94,043	10,765	11,831

**VOTOS PARA CANDIDATOS A REPRESENTANTES POR DISTRITO
ELECCIONES GENERALES 1996**

DISTRITO REP. NUMERO	CANDIDATOS		PRECINTOS	TOTAL DE VOTOS DE CANDIDATOS		
SAN JUAN 1						
1	MELINDA K. ROMERO	PNP	20,957	20,957		
	AYXA REY DIAZ	PPD	15,443	15,443		
	ORLANDO CARRERO	PIP	2,130	2,130		
SAN JUAN 2						
2	EDWIN MUNDO RIOS	PNP	18,612	18,612		
	LUIS R. TORRES CRUZ	PPD	18,138	18,138		
	VANCE E. THOMAS RIDER	PIP	2,457	2,457		
SAN JUAN 3						
3	ALBA I. RIVERA RAMIREZ	PNP	20,472	20,472		
	EDGARDO RODRIGUEZ	PPD	16,495	16,495		
	JUAN M. HERNANDEZ	PIP	2,439	2,439		
SAN JUAN 4						
4	EDISON MISLA ALDARONDO	PNP	19,985	19,985		
	BENJAMIN RIVERA	PPD	17,019	17,019		
	CESAR A. MATOS BONET	PIP	3,078	3,078		
SAN JUAN 5						
5	CARLOS DIAZ SANCHEZ	PNP	21,356	21,356		
	JOSE L. BERLINGERI	PPD	20,872	20,872		
	HECTOR JOSE GONZALEZ	PIP	3,593	3,593		
GUAYNABO 6						
6	PEDRO LOPEZ SANTOS	PNP	25,550	25,550		
	PEDRO J. APONTE	PPD	17,235	17,235		
	ANGEL LUIS URBINA	PIP	2,766	2,766		
BAYAMON 7						
7	CARLOS J. LOPEZ NIEVES	PNP	24,617	24,617		
	JOSE NEGRON SEIJO	PPD	18,305	18,305		
	GLADYS RIVERA ORTIZ	PIP	2,098	2,098		
BAYAMON 8						
8	ANTONIO SILVA DELGADO	PNP	25,321	25,321		
	RAMON LUIS DIAZ CORREA	PPD	18,202	18,202		
	GLADYS M. BAEZ SERRANO	PIP	2,346	2,346		
BAYAMON 9 GUAYNABO 10 CATAÑO 11						
9	MANUEL MARRERO HUECA	PNP	11,526	1,434	8,233	21,193
	ANGEL LUIS DIAZ MARRERO	PPD	8,166	928	6,400	15,494
	NOEL BERRIOS DIAZ	PIP	1,293	132	730	2,155

VOTOS PARA CANDIDATOS A REPRESENTANTES POR DISTRITO
ELECCIONES GENERALES 1996
(CONTINUACION)

DISTRITO REP. NUMERO	CANDIDATOS		PRECINTOS					TOTAL DE VOTOS DE CANDIDATOS
TOA BAJA 12								
10	ANIBAL VEGA BORGES	PNP	24,377					24,377
	JAVIER GARCIA CABAN	PPD	17,564					17,564
	ANA M. RIVERA CABRERA	PIP	2,030					2,030
TOA ALTA 13 DORADO 14 VEGA ALTA 15								
11	ANGEL MARRERO HUECA	PNP	13,387	7,657	3,491			24,535
	ORLANDO VARGAS LOPEZ	PPD	10,147	9,181	3,091			22,419
	TEODORO CORREA	PIP	1,217	894	338			2,449
VEGA ALTA 16 VEGA BAJA 17 MANATI 18								
12	JESUS M. VALLE	PNP	6,210	15,076	2,796			24,082
	RAMONITA GAETAN	PPD	5,933	14,759	1,973			22,665
	TITO LUGO VELEZ	PIP	365	1,073	225			1,663
MANATI 19 CIALES 20 FLORIDA 21 BARCELONETA 22 ARECIBO 23								
13	LUIS MALDONADO	PNP	10,556	6,520	3,023	6,496	1,989	28,584
	MONICO REYES CORREA	PPD	7,361	4,645	2,361	6,331	1,885	22,583
	APOLINAR CINTRON PEREZ	PIP	689	238	249	382	182	1,740
ARECIBO 24								
14	NORBERTO NIEVES ROMAN	PNP	26,881					26,881
	WILFREDO BERMUDEZ	PPD	22,476					22,476
	MILAGROS HERNANDEZ	PIP	1,622					1,622
HATILLO 25 CAMUY 26 QUEBRADILLAS 27								
15	JORGE H. ACEVEDO	PNP	10,134	10,064	7,019			27,217
	NORIS W. SOTO ROMERO	PPD	9,756	8,988	6,174			24,918
	LUIS G. COLLAZO TORRES	PIP	583	444	496			1,523
ISABELA 28 SAN SEBASTIAN 29 LAS MARIAS 30								
16	ELISA JUARBE	PNP	12,855	12,271	2,846			27,972
	JOSE M. RODRIGUEZ	PPD	11,368	11,243	2,914			25,525
	GUALBERTO AYMAT	PIP	659	1,232	126			2,017
AGUADILLA 31 MOCA 32								
17	RAFAEL CARO TIRADO	PNP	15,833	9,666				25,499
	ALFREDO GONZALEZ	PPD	15,126	7,774				22,900
	DAVID MORALES ARROYO	PIP	758	483				1,241

VOTOS PARA CANDIDATOS A REPRESENTANTES POR DISTRITO
ELECCIONES GENERALES 1996

(CONTINUACION)

DISTRITO REP. NUMERO	CANDIDATOS		PRECINTOS					TOTAL DE VOTOS DE CANDIDATOS
			MOCA 33	AGUADA 34	RINCON 35	AÑASCO 36	MAYAGUEZ 37	
18	TOMAS BONILLA FELICIANO	PNP	1,554	11,469	4,479	8,031	2,707	28,240
	LUIS RAMIREZ DOMENECH	PPD	819	9,110	3,692	7,284	3,149	24,054
	LUIS PEREZ MORENO	PIP	33	757	170	342	277	1,579
			MAYAGUEZ 38					
19	FERDINAND LUGO	PPD	22,573					22,573
	JOVINO MARTINEZ RAMIREZ	PNP	18,344					18,344
	EDWIN IRIZARRY MORA	PIP	4,526					4,526
			HORMIGUEROS 39	SAN GERMAN 40	CABO ROJO 41			
20	HARRY LUIS PEREZ RIVERA	PPD	4,878	9,605	10,773			25,256
	LUIS ANGEL CANCEL	PNP	3,975	9,604	10,130			23,709
	JOSE ANGEL ALFONSO	PIP	561	744	1,568			2,873
			LAJAS 42	GUANICA 43	SABANA GRANDE 44	MARICAO 45	YAUCO 46	
21	LYDIA MENDEZ SILVA	PPD	6,635	5,163	8,096	1,616	4,108	25,618
	JOSE R. NAZARIO ORTIZ	PNP	5,749	5,389	5,210	2,215	4,174	22,737
	ERNESTO ALMODOVAR	PIP	530	499	367	59	493	1,948
			LARES 48	UTUADO 49	ADJUNTAS 50	JAYUYA 51		
22	WALDEMAR QUILES	PNP	8,761	11,028	5,685	2,290		27,764
	LUIS A. GALARZA ROSARIO	PPD	8,349	9,195	5,463	2,039		25,046
	CARLOS A. ESCOBALES	PIP	644	420	227	125		1,416
			YAUCO 47	GUAYANILLA 53	PEÑUELAS 54	PONCE 55		
23	RAFAEL A. GARCIA COLON	PPD	6,903	5,849	6,574	3,863		23,189
	LUIS GUILLERMO MENDEZ	PNP	6,986	5,753	6,254	4,129		23,122
	MANUEL DIAZ RODRIGUEZ	PIP	607	626	706	387		2,326
			PONCE 56					
24	ROBERTO CRUZ RODRIGUEZ	PPD	22,151					22,151
	JUAN L. COLON SUAREZ	PNP	19,495					19,495
	FERNANDO RIVERA RIVERA	PIP	1,829					1,829
			JAYUYA 52	PONCE 57				
25	FRANCISCO R. ZAYAS	PPD	2,555	18,433				20,988
	RAUL A. CANDELARIO	PNP	2,552	16,794				19,346
	JESUS MANUEL PIZARRO	PIP	182	2,080				2,262

VOTOS PARA CANDIDATOS A REPRESENTANTES POR DISTRITO
ELECCIONES GENERALES 1996
(CONTINUACION)

REP. NUMERO	CANDIDATOS		PRECINTOS				TOTAL DE VOTOS DE CANDIDATOS
			JUANA DIAZ 58	VILLALBA 59	OROCOVIS 60		
26	JOSE LUIS JIMENEZ	PNP	12,461	7,656	7,138		27,255
	NEFTALI BURGOS PEREZ	PPD	11,274	5,775	6,550		23,599
	VICTOR MANUEL MARRERO	PIP	719	578	247		1,544
			COAMO 61	AIBONITO 62	BARRANQUITAS 63	COROZAL 64	
27	JUAN ORTIZ MARTINEZ	PPD	8,939	7,802	7,196	2,188	26,125
	IVONNE GIERBOLINI	PNP	10,268	5,896	7,985	1,705	25,854
	HECTOR M. SANTIAGO	PIP	377	787	572	93	1,829
			COROZAL 65	MOROVIS 66	NARANJITO 67	COMERIO 68	
28	LYSSETTE DIAZ TORRES	PNP	9,210	7,799	7,269	3,145	27,423
	FRANCISCO L. RODRIGUEZ	PPD	6,626	7,760	9,256	2,820	26,462
	EDUARDO DIAZ PEREZ	PIP	469	276	610	280	1,635
			COMERIO 69	CIDRA 70	CAYEY 71		
29	LUIS ARAMBURU DIAZ	PNP	2,881	11,281	11,722		25,884
	MIGUEL A. TORRES	PPD	2,702	7,569	11,245		21,516
	RAMON SANCHEZ LOPEZ	PIP	183	1,262	1,559		3,004
			SANTA ISABEL 72	SALINAS 73	GUAYAMA 74		
30	GUILLERMO VALERO	PPD	5,566	7,753	9,229		22,548
	JOSE M. DUPREY ORTIZ	PNP	5,077	6,686	9,923		21,686
	BASILIA SILVA GUILFU	PIP	294	422	982		1,698
			AGUAS BUENAS 75	CAGUAS 76	GURABO 78		
31	JOSE A NUÑEZ GONZALEZ	PNP	8,419	9,504	6,458		24,381
	ALI LABOY RAMOS	PPD	6,223	10,345	6,056		22,624
	EDWIN F. ROSARIO	PIP	941	1,376	593		2,910
			CAGUAS 77				
32	JOSE M. VARELA	PPD	23,524				23,524
	FRANCISCO ESTRADA	PNP	23,372				23,372
	VICTOR TORRES ORTIZ	PIP	2,832				2,832
			GURABO 79	SAN LORENZO 80	JUNCOS 81	LAS PIEDRAS 82	
33	NESTOR S. APONTE	PNP	2,285	11,725	9,217	6,292	29,519
	MAGDALENO FLORES	PPD	1,623	8,782	7,781	3,479	21,665
	CANDIDO DE JESUS	PIP	124	771	550	271	1,716

VOTOS PARA CANDIDATOS A REPRESENTANTES POR DISTRITO
ELECCIONES GENERALES 1996

(CONTINUACION)

DISTRITO REP. NUMERO	CANDIDATOS		PRECINTOS							TOTAL DE VOTOS DE CANDIDATOS					
			PATILLAS 84	ARROYO 85	MAUNABO 86	YABUCOA 87	LAS PIEDRAS 83	HUMACAO 88	NAGUABO 89		CEIBA 90	VIEQUES 91	CULEBRA 92	FAJARDO 93	LUQUILLO 94
34	ANGEL S. GARCIA	PNP	5,850	5,491	3,816	11,023									26,180
	ROMULO DANZOT	PPD	5,169	4,646	3,040	10,584									23,439
	HECTOR S. LIND DAVILA	PIP	615	489	345	512									1,961
35	ROBERT BAEZ GONZALEZ	PNP	3,586	13,236	6,993										23,815
	ALFREDO LOPEZ MALAVE	PPD	3,580	14,422	5,622										23,624
	FRANCISCO DIAZ JAIME	PIP	211	1,384	325										1,920
36	AUGUSTO C. SANCHEZ	PNP	3,671	2,587	439	10,205	5,494	791							23,187
	CARMEN ASTACIO	PPD	2,997	2,451	504	7,254	4,273	671							18,150
	GUSTAVO A. QUIÑONES	PIP	226	257	60	830	361	72							1,806
37	ANGEL L. BULERIN RAMOS	PNP	12,432	8,919	3,154										24,505
	JOSE DEL VALLE LOPEZ	PPD	8,339	3,534	3,244										15,117
	IVAN ROSARIO VILLAFANE	PIP	924	466	301										1,691
38	IVAN FIGUEROA FIGUEROA	PNP	7,393	7,605	9,573										24,571
	TEOFILO RODRIGUEZ	PPD	5,535	6,904	9,393										21,832
	PEDRO ALVAREZ VAZQUEZ	PIP	628	578	1,238										2,444
39	EPIFANIO JIMENEZ CRUZ	PNP	22,316												22,316
	FELIPE DEL VALLE PEREZ	PPD	17,640												17,640
	ANA CORRADA MARQUEZ	PIP	2,838												2,838
40	MAGDALENA MARTINEZ	PNP	14,513	6,063											20,576
	RAMON DIAZ GOMEZ	PPD	13,673	5,431											19,104
	RAUL AGOSTO GARCIA	PIP	1,851	1,005											2,856

**VOTOS PARA CANDIDATOS
A ALCALDES
POR PRECINTOS**

VOTOS PARA CANDIDATOS A ALCALDES POR PRECINTOS
ELECCIONES GENERALES 1996

MUNICIPIOS	CANDIDATOS		PRECINTOS	TOTAL DE VOTOS DE CANDIDATOS
ADJUNTAS 50				
ADJUNTAS	ROBERTO VERA MONROIG	PPD	5,764	5,764
	RIGOBERTO RAMOS	PNP	5,621	5,621
	ELLIOT HERNANDEZ	PIP	128	128
AGUADA 34				
AGUADA	JULIO C. ROMAN	PNP	11,527	11,527
	MIGUEL A. RUIZ	PPD	9,955	9,955
	RAMON J. CHAPARRO	PIP	300	300
AGUADILLA 31				
AGUADILLA	CARLOS MENDEZ	PNP	18,099	18,099
	JOSE A. CRESPO	PPD	13,270	13,270
	ADALBERTO CORTES	PIP	560	560
AGUAS BUENAS 75				
AGUAS BUENAS	CARLOS JR. APONTE	PNP	9,406	9,406
	GERARDO COLON REYES	PPD	5,881	5,881
	FELICITA COTTO ORTIZ	PIP	651	651
AIBONITO 62				
AIBONITO	JOSE ALBERTO DIAZ	PPD	5,076	5,076
	RAMON E. MELENDEZ	PNP	4,669	4,669
	IVAN ALONSO	PIP	2,313	2,313
AÑASCO 36				
AÑASCO	PABLO CRESPO TORRES	PNP	8,707	8,707
	REINALDO IRIZARRY RUIZ	PPD	7,052	7,052
	CONFESOR ESTON	PIP	171	171
ARECIBO 23 ARECIBO 24				
ARECIBO	ANGEL M. ROMAN VELEZ	PNP	1,926	26,221
	SEGUNDO GONZALEZ	PPD	2,064	23,860
	LUIS CRUZ VELEZ	PIP	116	1,480
ARROYO 85				
ARROYO	REINALDO PIRELA	PNP	5,579	5,579
	JUAN RAFAEL DE JESUS	PPD	5,000	5,000
	AIDE E. QUIÑONES	PIP	253	253

VOTOS PARA CANDIDATOS A ALCALDES POR PRECINTOS
ELECCIONES GENERALES 1996

(CONTINUACION)

MUNICIPIOS	CANDIDATOS		PRECINTOS	TOTAL DE VOTOS DE CANDIDATOS		
BARCELONETA 22						
BARCELONETA	SOL LUIS FONTANES OLIVO	PPD	7,072	7,072		
	LUIS GALARZA PÉREZ	PNP	6,276	6,276		
	SANTOS A. TORRES COLON	PIP	174	174		
BARRANQUITAS 63						
BARRANQUITAS	FRANCISCO LOPEZ LOPEZ	PNP	8,099	8,099		
	HECTOR LUIS RAMOS	PPD	7,468	7,468		
	CARLOS E. MARRERO	PIP	346	346		
BAYAMON 7 BAYAMON 8 BAYAMON 9						
BAYAMON	RAMON LUIS RIVERA	PNP	28,582	29,446	13,997	72,025
	VICTOR MENENDEZ	PPD	15,856	15,689	6,662	38,207
	OSVALDO CRUZ CINTRON	PIP	1,453	1,568	783	3,804
CABO ROJO 41						
CABO ROJO	SANTOS E. PADILLA	PNP	12,031		12,031	
	SANTOS ORTIZ RUIZ	PPD	10,348		10,348	
	ISMAEL RIVERA RODRIGUEZ	PIP	902		902	
CAGUAS 76 CAGUAS 77						
CAGUAS	WILLIAM MIRANDA MARIN	PPD	11,684	25,684	37,368	
	LUIS A. HERNANDEZ	PNP	9,281	23,438	32,719	
	RAFAEL ARCHILLA ISERN	PIP	853	1,749	2,602	
CAMUY 26						
CAMUY	WILLIAM ROSALES PEREZ	PNP	10,834		10,834	
	ANSELMO SANTIAGO	PPD	8,726		8,726	
	MONSERRATE MENDEZ	PIP	231		231	
CANOVANAS 98 CANOVAS 99						
CANOVANAS	JOSE RAMON SOTO	PNP	3,811	8,961	12,772	
	MELBA RIVERA DELGADO	PPD	3,080	4,865	7,945	
	MIGUEL ANGEL WALKER	PIP	80	259	339	
CAROLINA 100 CAROLINA 101 CAROLINA 102						
CAROLINA	JOSE E. APONTE	PPD	23,094	17,580	8,470	49,144
	MAX PEREZ PRESTON	PNP	19,593	12,658	6,746	38,997
	CRUZ CECILIA LOPEZ	PIP	1,265	799	253	2,317

VOTOS PARA CANDIDATOS A ALCALDES POR PRECINTOS
ELECCIONES GENERALES 1996
(CONTINUACION)

MUNICIPIOS	CANDIDATOS	PRECINTOS	TOTAL DE VOTOS DE CANDIDATOS	
CATAÑO 11				
CATAÑO	EDWIN RIVERA SIERRA	PNP	8,317	
	JUAN CASTRO MORALES	PPD	7,352	
	YOLANDA ORTIZ	PIP	252	
CAYEY 71				
CAYEY	ROLANDO ORTIZ	PPD	11,816	
	RAMON A. VERA	PNP	10,771	
	EDWIN FLORES LOPEZ	PIP	769	
CEIBA 90				
CEIBA	GERARDO A. CRUZ	PPD	3,564	
	IRMA PEDRAZA	PNP	3,386	
	ORLANDO RESTO	PIP	129	
CIALES 20				
CIALES	ANGEL M. OTERO PAGAN	PNP	6,519	
	JUAN A. ROSARIO	PPD	4,779	
	FRANCISCO C. VICENS	PIP	187	
CIDRA 70				
CIDRA	ANGEL MALAVE ZAYAS	PNP	13,182	
	JOSE LUIS COLON	PPD	6,566	
	ALBERTO SANTIAGO	PIP	862	
COAMO 61				
COAMO	MARGARITA NOLASCO	PNP	10,148	
	CARLOS RAUL COLON	PPD	8,841	
	CARLOS LUIS TORRES	IND	678	
	NELSON RODRIGUEZ	PIP	214	
		COMERIO 68	COMERIO 69	
COMERIO	LUIS ANTONIO RIVERA	PNP	3,277	2,935
	MODESTO RODRIGUEZ	PPD	2,931	2,853
	AIDA L. CRUZ BERMUDEZ	PIP	147	78
		COROZAL 64	COROZAL 65	
COROZAL	CARLOS SERRA VELEZ	PNP	1,877	9,836
	HECTOR LUIS RIVERA	PPD	2,106	6,467
	EDGARDO HERNANDEZ	PIP	53	239

VOTOS PARA CANDIDATOS A ALCALDE POR PRECINTOS
ELECCIONES GENERALES 1996
(CONTINUACION)

MUNICIPIOS	CANDIDATOS		PRECINTOS	TOTAL DE VOTOS DE CANDIDATOS
			CULEBRA 92	
CULEBRA	ABRAHAM PEÑA NIEVES	PNP	525	525
	CECILIO REYES MATOS	PPD	508	508
	JORGE ROMERO SANES	IND	26	26
	PORFIRIO PADRON ORTIZ	PIP	11	11
			DORADO 14	
DORADO	CARLOS A. LOPEZ	PPD	9,896	9,896
	JUAN REYES RAMOS	PNP	7,425	7,425
	JOSUE R. CORREA COLON	PIP	660	660
			FAJARDO 93	
FAJARDO	ANIBAL MELENDEZ RIVERA	PNP	10,295	10,295
	JUAN A. CIRINO MARTINEZ	PPD	7,908	7,908
	MIGUEL A. DAVILA	PIP	526	526
			FLORIDA 21	
FLORIDA	MARIA D. GUZMAN	PNP	3,253	3,253
	JUAN RAMON DE LEON	PPD	2,450	2,450
	LUIS RIOS ROSARIO	PIP	136	136
			GUANICA 43	
GUANICA	EDWIN GALARZA QUIÑONES	PNP	5,731	5,731
	NIDIA E. ESTRADA GALARZA	PPD	5,331	5,331
	ALBERT J. CRUZ BRACERO	PIP	222	222
			GUAYAMA 74	
GUAYAMA	HECTOR LUIS COLON	PPD	11,946	11,946
	JESUS DE JESUS ALICEA	PNP	8,464	8,464
	JOSE ENRIQUE DE JESUS	PIP	518	518
			GUAYANILLA 53	
GUAYANILLA	CEFERINO PACHECO	PNP	6,686	6,686
	WALTER DIAZ RIVERA	PPD	5,546	5,546
	MIGUEL A. SANTOS	PIP	342	342
			GUAYNABO 6	
GUAYNABO	HECTOR O'NEILL GARCIA	PNP	28,192	29,852
	FRANCISCO CHEVERE	PPD	17,260	18,127
	NANCY GUTIERREZ DIAZ	PIP	1,191	1,259
			GUAYNABO 10	
			1,660	
			867	
			68	

VOTOS PARA CANDIDATOS A ALCALDE POR PRECINTOS
ELECCIONES GENERALES 1996
(CONTINUACION)

MUNICIPIOS	CANDIDATOS		PRECINTOS		TOTAL DE VOTOS DE CANDIDATOS
			GURABO 78	GURABO 79	
GURABO	VICTOR RIVERA ACEVEDO	PNP	6,967	2,413	9,380
	RAFAEL QUILES	PPD	6,130	1,650	7,780
	JUAN VELEZ RIVERA	PIP	375	75	450
			HATILLO 25		
HATILLO	JUAN L. CUEVAS CASTRO	PPD	10,771		10,771
	JOSE CARDE CORREA	PNP	9,834		9,834
	ANDRES I. HERNANDEZ	PIP	293		293
			HORMIGUEROS 39		
HORMIGUEROS	FRANCISCO JAVIER RIVERA	PPD	4,470		4,470
	MILDRED ORTIZ FELICIANO	PNP	3,059		3,059
	RAFAEL A. MONTALVO	IND	1,675		1,675
	VICTOR R. RODRIGUEZ	PIP	534		534
			HUMACAO 88		
HUMACAO	JULIO CESAR LOPEZ	PNP	14,943		14,943
	JOEL ROSARIO HERNANDEZ	PPD	14,214		14,214
	RUBEN LUGO LEBRON	PIP	675		675
			ISABELA 28		
ISABELA	CARMELO PEREZ RIVERA	PNP	12,915		12,915
	CARLOS O. DELGADO	PPD	11,966		11,966
	JOSE N. CORTES	PIP	258		258
			JAYUYA 51		
JAYUYA	GEORGIE L. GONZALEZ	PPD	2,164	2,729	4,893
	JOSE A. RIVERA	PNP	2,291	2,547	4,838
	ALBERTO GONZALEZ	PIP	49	103	152
			JAYUYA 52		
			JUANA DIAZ 58		
JUANA DIAZ	SANTIAGO O. MARTINEZ	PNP	13,134		13,134
	ERICK G. PEREZ ORTIZ	PPD	11,653		11,653
	JOSE ANTONIO ORTIZ	PIP	293		293
			JUNCOS 81		
JUNCOS	GILBERTO CONDE ROMAN	PNP	9,013		9,013
	JOSE RAMON CASTRO	PPD	8,530		8,530
	SEVERO DURAN	PIP	260		260

VOTOS PARA CANDIDATOS A ALCALDE POR PRECINTOS
ELECCIONES GENERALES 1996

(CONTINUACION)

MUNICIPIOS	CANDIDATOS		PRECINTOS	TOTAL DE VOTOS DE CANDIDATOS	
LAJAS 42					
LAJAS	MARCOS A. IRIZARRY	PPD	5,409	5,409	
	GILBERTO RAMIREZ	PNP	3,806	3,806	
	JOSE ELIAS RODRIGUEZ	PIP	163	163	
LARES 48					
LARES	LUIS ANTONIO OLIVER	PPD	9,474	9,474	
	HECTOR HERNANDEZ	PNP	8,368	8,368	
	RAMON RIOS RUIZ	PIP	285	285	
LAS MARIAS 30					
LAS MARIAS	EDWIN SOTO SANTIAGO	PNP	3,045	3,045	
	ORLANDO CRUZ PEREZ	PPD	2,922	2,922	
	CARLOS E. VALENTIN	PIP	64	64	
LAS PIEDRAS 82 LAS PIEDRAS 83					
LAS PIEDRAS	ANGEL R. PEÑA	PNP	7,436	4,445	11,881
	HECTOR M. LOPEZ	PPD	2,684	2,931	5,615
	JOSE R. VELAZQUEZ	PIP	148	109	257
LOIZA 97					
LOIZA	FERDIN CARRASQUILLO	PNP	8,775	8,775	
	HECTOR E. DE JESUS	PPD	3,964	3,964	
	JUAN J. GONZALEZ	PIP	233	233	
	IVETTE GARCIA	IND	168	168	
LUQUILLO 94					
LUQUILLO	EDNA J. FIGUEROA	PNP	5,956	5,956	
	JOSE E. LOPEZ SANTIAGO	PPD	4,232	4,232	
	JOSE A. VARGAS	PIP	172	172	
MANATI 18 MANATI 19					
MANATI	JUAN AUBIN CRUZ	PNP	3,197	11,718	14,915
	NELSON VELEZ FERRER	PPD	1,696	6,646	8,342
	JOSE E. QUINTERO	PIP	198	590	788
MARICAO 45					
MARICAO	GILBERTO PEREZ	PNP	2,339	2,339	
	ABEL E. ENRIQUEZ	PPD	1,579	1,579	
	MAXIMINO RIVERA	PIP	23	23	
	EVA JIMENEZ MIRANDA	IND	10	10	

VOTOS PARA CANDIDATOS A ALCALDE POR PRECINTOS
ELECCIONES GENERALES 1996

(CONTINUACION)

MUNICIPIOS	CANDIDATOS		PRECINTOS	TOTAL DE VOTOS DE CANDIDATOS	
			MAUNABO 86		
MAUNABO	ERASTO FERNANDEZ	PNP	3,943	3,943	
	MILTON ROSARIO	PPD	3,207	3,207	
	ESTHER RODRIGUEZ	PIP	245	245	
			MAYAGUEZ 37	MAYAGUEZ 38	
MAYAGUEZ	JOSE G. RODRIGUEZ	PPD	3,623	26,547	30,170
	EDNA L. BLASINI NAZARIO	PNP	2,551	17,801	20,352
	ALBERTO O. LOZADA	PIP	198	1,879	2,077
			MOCA 32	MOCA 33	
MOCA	EUSTAQUIO VELEZ	PNP	9,933	1,545	11,478
	DIOMEDES GONZALEZ	PPD	7,777	887	8,664
	RAFAEL PEREZ	PIP	370	13	383
			MOROVIS 66		
MOROVIS	RAMON RUSSE GONZALEZ	PNP	8,061		8,061
	JAIME E. GONZALEZ	PPD	7,738		7,738
	JOSE I. SANCHEZ	PIP	167		167
			NAGUABO 89		
NAGUABO	JOSE A. MELENDEZ	PNP	6,907		6,907
	LUIS F. RODRIGUEZ	PPD	5,915		5,915
	JOSE SAMUEL MENDOZA	PIP	257		257
			NARANJITO 67		
NARANJITO	ALFREDO SERRANO	PPD	9,454		9,454
	FLOR ERICK RIVERA	PNP	7,371		7,371
	AWILDA BELTRAN SAEZ	PIP	440		440
			OROCOVIS 60		
OROCOVIS	JESUS M. COLON	PNP	7,137		7,137
	CRISTOBAL TORRES	PPD	6,749		6,749
	JOHN AVILES BURGOS	PIP	163		163
			PATILLAS 84		
PATILLAS	PILAR RODRIGUEZ	PNP	5,865		5,865
	HECTOR LUIS SANTIAGO	PPD	5,744		5,744
	JOSE M. GONZALEZ	PIP	325		325

VOTOS PARA CANDIDATOS A ALCALDE POR PRECINTOS
ELECCIONES GENERALES 1996
(CONTINUACION)

MUNICIPIOS	CANDIDATOS		PRECINTOS	TOTAL DE VOTOS DE CANDIDATOS		
PEÑUELAS 54						
PEÑUELAS	WALTER TORRES	PPD	6,477	6,477		
	JOSE CEDEÑO	PNP	6,374	6,374		
	JAIME RUBERTE	PIP	769	769		
PONCE 55 PONCE 56 PONCE 57						
PONCE	RAFAEL CORDERO	PPD	5,035	26,302	22,918	54,255
	JOSE S. DAPENA	PNP	3,354	17,057	14,716	35,127
	GERALBERTO ARCHEVAL	PIP	162	868	759	1,789
QUEBRADILLAS 27						
QUEBRADILLAS	LUIS A. PEREZ REILLO	PNP	7,380			7,380
	JUAN I. RIVERA VARGAS	PPD	6,422			6,422
	HERMES GONZALEZ	PIP	266			266
RINCON 35						
RINCON	RUBEN CARO MUÑIZ	PNP	4,278			4,278
	CARLOS D. LOPEZ	PPD	4,099			4,099
	ROGELIO BONET AYBAR	PIP	61			61
RIO GRANDE 95 RIO GRANDE 96						
RIO GRANDE	CESAR MENDEZ OTERO	PNP	745	11,556		12,301
	RAMON LUIS ALLENDE	PPD	761	9,716		10,477
	RAFAEL FIGUEROA	PIP	41	418		459
	SANTOS MATOS ORTIZ	IND	12	340		352
	LUIS MEDINA MERCADO	FUR	19	232		251
SABANA GRANDE 44						
SABANA GRANDE	MIGUEL G. ORTIZ VELEZ	PPD	8,338			8,338
	EDDIE RODRIGUEZ TORRES	PNP	5,606			5,606
	AURELIO ALICEA BELEN	PIP	237			237
SALINAS 73						
SALINAS	BASILIO BAERGA	PNP	7,768			7,768
	FELIPE DIAZ DELGADO	PPD	7,013			7,013
	EMILIO NIEVES TORRES	PIP	484			484
SAN GERMAN 40						
SAN GERMAN	ISAAC LLANTIN BALLESTER	PNP	10,916			10,916
	RAFAEL A. SEPULVEDA	PPD	9,330			9,330
	DIANA M. CAMACHO	PIP	552			552

VOTOS PARA CANDIDATOS A ALCALDE POR PRECINTOS
ELECCIONES GENERALES 1996
(CONTINUACION)

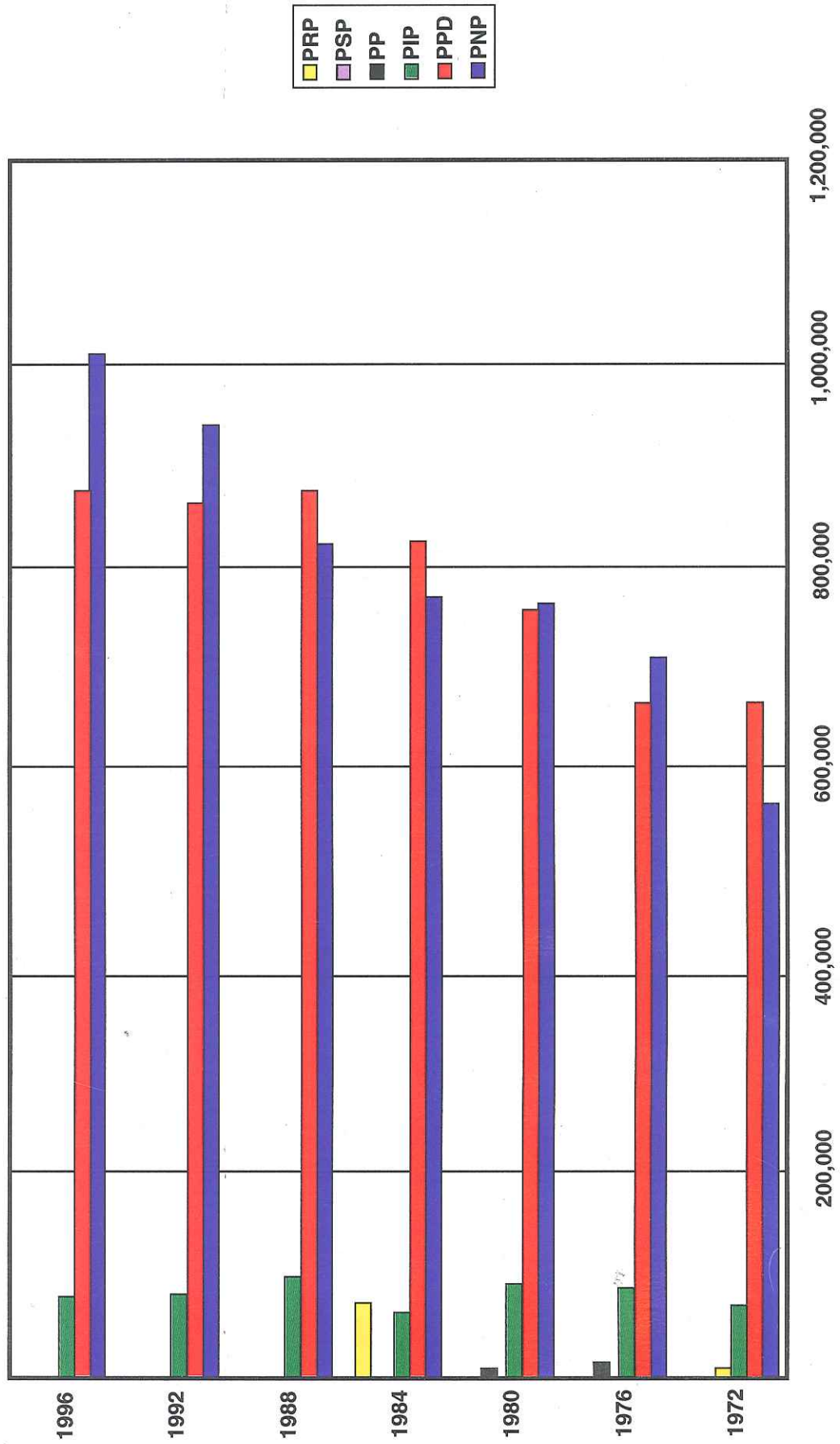
MUNICIPIOS	CANDIDATOS		PRECINTOS					TOTAL DE VOTOS DE CANDIDATOS
			SAN JUAN 1	SAN JUAN 2	SAN JUAN 3	SAN JUAN 4	SAN JUAN 5	
SAN JUAN	SILA CALDERON SERRA	PPD	18,611	21,298	20,124	20,563	25,344	105,940
	ZAIDA R. HERNANDEZ	PNP	20,316	18,102	19,396	19,428	20,330	97,572
	IRMA RODRIGUEZ	PIP	847	977	997	1,154	1,355	5,330
SAN LORENZO 80								
SAN LORENZO	VICTOR FIGUEROA	PNP	11,703					11,703
	HERIBERTO CONTRERAS	PPD	9,352					9,352
	CARLOS M. ROSADO	PIP	459					459
SAN SEBASTIAN 29								
SAN SEBASTIAN	JUSTO MEDINA ESTEVES	PNP	14,120					14,120
	RAMON A. QUILES	PPD	10,457					10,457
	PEDRO JUAN MENDEZ	PIP	706					706
SANTA ISABEL 72								
SANTA ISABEL	ANGEL M. SANCHEZ	PPD	5,700					5,700
	ROQUE DELPIN REYES	PNP	5,350					5,350
	ERIC O. ZAYAS	PIP	177					177
TOA ALTA 13								
TOA ALTA	ANGEL E. RODRIGUEZ	PNP	15,317					15,317
	GILBERTO DIAZ NARVAEZ	PPD	8,736					8,736
	HERMAN E. PEREZ ORTIZ	PIP	1,160					1,160
TOA BAJA 12								
TOA BAJA	VICTOR SOTO	PNP	24,199					24,199
	RAMON RODRIGUEZ	PPD	19,150					19,150
	GONZALO APONTE	PIP	1,282					1,282
			TRUJILLO ALTO 103 TRUJILLO ALTO 104					
TRUJILLO ALTO	BRUNILDA SOTO	PNP	9,932	6,197				16,129
	RAMON H. RIVERA	PPD	10,094	6,029				16,123
	VICTOR M. ALEMAN	PIP	789	598				1,387
UTUADO 49								
UTUADO	JUAN LUIS ORTIZ	PNP	10,975					10,975
	HECTOR A. LOPEZ	PPD	9,584					9,584
	JORGE L. CHABRIER	PIP	282					282

VOTOS PARA CANDIDATOS A ALCALDE POR PRECINTOS
ELECCIONES GENERALES 1996
(CONTINUACION)

MUNICIPIOS	CANDIDATOS		PRECINTOS	TOTAL DE VOTOS DE CANDIDATOS
			VEGA ALTA 15	
			VEGA ALTA 16	
VEGA ALTA	ISABELO MOLINA	PNP	3,720	10,302
	MIGUEL A. MARTÍNEZ	PPD	3,152	9,084
	RAFAEL LETRIZ	PIP	211	397
			VEGA BAJA 17	
VEGA BAJA	LUIS E. MELENDEZ CANO	PPD	17,966	17,966
	VICTOR FELICIANO VEGA	PNP	12,491	12,491
	MIGUEL A. OJEDA	PIP	814	814
			VIEQUES 91	
VIEQUES	MANUELA SANTIAGO	PNP	2,702	2,702
	DAMASO SERRANO LOPEZ	PPD	2,658	2,658
	EULOGIO BERMUDEZ	PIP	94	94
			VILLALBA 59	
VILLALBA	BERNARDO NEGRON	PNP	8,131	8,131
	JORGE A. ORTIZ COLON	PPD	5,805	5,805
	EPIFANIO DAVILA	PIP	206	206
			YABUCOA 87	
YABUCOA	ANGEL LUIS RAMOS	PPD	11,097	11,097
	LUIS F. DIAZ COLON	PNP	10,781	10,781
	ZORAIDA LABOY APONTE	PIP	410	410
			YAUCO 46	
			YAUCO 47	
YAUCO	PEDRO JAIME TORRES	PPD	4,601	12,052
	GASPAR ORENGO AVILES	PNP	4,023	10,715
	THELMA ESTEVA PACHECO	PIP	364	873

**GRAFICAS Y ESTADISTICAS
ADICIONALES**

TENDENCIA GENERAL DE LOS VOTOS PARA GOBERNADOR
1972 AL 1996



TENDENCIAS GENERALES DE LOS VOTOS PARA GOBERNADOR
 POR DISTRITOS SENATORIALES
 ELECCIONES GENERALES DE 1972 AL 1996

AÑOS	TOTAL VOTOS	PNP	PPD	PIP	POR CIENTO PARTICIPACION	POR CIENTO PARTICIPACION	POR CIENTO PARTICIPACION
DISTRITO SENATORIAL NUM. 1 - SAN JUAN							
1972	171,562	84,989	75,668	9,690	49.54%	44.11%	5.65%
1976	151,877	81,358	58,300	10,486	53.57%	38.39%	6.90%
1980	147,526	78,256	58,382	10,126	53.05%	39.57%	6.86%
1984	198,038	93,192	83,593	8,993	47.06%	42.21%	4.54%
1988	189,968	91,804	85,084	13,080	48.33%	44.79%	6.89%
1992	209,632	105,810	92,418	11,340	50.47%	44.09%	5.41%
1996	209,237	107,102	91,113	11,022	51.19%	43.55%	5.27%

AÑOS	TOTAL VOTOS	PNP	PPD	PIP	POR CIENTO PARTICIPACION	POR CIENTO PARTICIPACION	POR CIENTO PARTICIPACION
DISTRITO SENATORIAL NUM. 2 - BAYAMON							
1972	160,169	69,700	80,706	8,784	43.52%	50.39%	5.48%
1976	197,417	97,282	86,156	12,684	49.28%	43.64%	6.42%
1980	220,820	106,069	100,335	13,824	48.03%	45.44%	6.26%
1984	220,022	103,781	97,770	8,948	47.17%	44.44%	4.07%
1988	133,182	114,098	104,700	14,384	85.67%	78.61%	10.80%
1992	222,198	117,394	93,920	10,832	52.83%	42.27%	4.87%
1996	225,180	122,159	92,826	10,195	54.25%	41.22%	4.53%

TENDENCIAS GENERALES DE LOS VOTOS PARA GOBERNADOR
 POR DISTRITOS SENATORIALES
 ELECCIONES GENERALES DE 1972 AL 1996
 (CONTINUACION)

AÑOS	TOTAL VOTOS	PNP	POR CIENTO PARTICIPACION	PPD	POR CIENTO PARTICIPACION	PIP	POR CIENTO PARTICIPACION
DISTRITO SENATORIAL NUM. 3 - ARECIBO							
1972	173,667	72,934	42.00%	90,677	52.21%	8,808	5.07%
1976	192,051	91,032	47.40%	91,898	47.85%	7,755	4.04%
1980	218,225	102,951	47.18%	106,426	48.77%	8,190	3.75%
1984	232,376	104,727	45.07%	115,171	49.56%	6,565	2.83%
1988	245,029	113,619	46.37%	121,451	49.57%	9,959	4.06%
1992	245,401	124,263	50.64%	112,788	45.96%	8,299	3.38%
1996	261,242	135,560	51.89%	117,292	44.90%	8,390	3.21%
DISTRITO SENATORIAL NUM. 4 - MAYAGUEZ							
1972	159,578	63,974	40.09%	85,995	53.89%	8,875	5.56%
1976	182,613	83,028	45.47%	88,437	48.43%	10,187	5.58%
1980	206,883	91,075	44.02%	105,189	50.84%	9,954	4.81%
1984	219,393	92,753	42.28%	111,701	50.91%	7,131	3.25%
1988	226,567	98,024	43.26%	115,378	50.92%	13,165	5.81%
1992	248,587	120,519	48.48%	117,409	47.23%	10,442	4.20%
1996	263,170	132,743	50.44%	120,868	45.93%	9,559	3.63%

TENDENCIAS GENERALES DE LOS VOTOS PARA GOBERNADOR
 POR DISTRITOS SENATORIALES
 ELECCIONES GENERALES DE 1972 AL 1996
 (CONTINUACION)

AÑOS	TOTAL VOTOS	PNP	PPD	PIP	POR CIENTO PARTICIPACION	POR CIENTO PARTICIPACION	PIP	POR CIENTO PARTICIPACION
DISTRITO SENATORIAL NUM. 5 - PONCE								
1972	156,318	68,913	85,995	7,816	44.09%	55.01%	7,816	5.00%
1976	172,088	83,352	88,437	9,893	48.44%	51.39%	9,893	5.75%
1980	152,410	86,526	105,189	10,850	56.77%	69.02%	10,850	7.12%
1984	203,505	88,016	111,701	7,482	43.25%	54.89%	7,482	3.68%
1988	209,650	92,556	105,564	11,530	44.15%	50.35%	11,530	5.50%
1992	236,023	113,351	112,962	9,610	48.03%	47.86%	9,610	4.07%
1996	246,771	121,173	116,632	8,966	49.10%	47.26%	8,966	3.63%
DISTRITO SENATORIAL NUM. 6 - GUAYAMA								
1972	153,147	61,531	82,393	8,905	40.18%	53.80%	8,905	5.81%
1976	167,355	71,979	82,785	8,701	43.01%	49.47%	8,701	5.20%
1980	193,775	86,468	97,805	9,025	44.62%	50.47%	9,025	4.66%
1984	215,165	92,132	110,531	6,341	42.82%	51.37%	6,341	2.95%
1988	225,071	97,889	117,037	10,145	43.49%	52.00%	10,145	4.51%
1992	252,525	120,931	122,742	8,765	47.89%	48.61%	8,765	3.47%
1996	265,404	133,613	123,661	8,130	50.34%	46.59%	8,130	3.06%

**TENDENCIAS GENERALES DE LOS VOTOS PARA GOBERNADOR
POR DISTRITOS SENATORIALES
ELECCIONES GENERALES DE 1972 AL 1996
(CONTINUACION)**

AÑOS	TOTAL VOTOS	PNP	POR CIENTO PARTICIPACION	PPD	POR CIENTO PARTICIPACION	PIP	POR CIENTO PARTICIPACION
DISTRITO SENATORIAL NUM. 7 - HUMACAO							
1972	170,790	72,216	42.28%	90,397	52.93%	7,439	4.36%
1976	193,725	91,926	47.45%	92,012	47.50%	8,483	4.38%
1980	220,855	102,487	46.40%	108,021	48.91%	9,754	4.42%
1984	229,562	101,742	44.32%	112,874	49.17%	7,525	3.28%
1988	241,559	110,322	45.67%	118,497	49.06%	12,740	5.27%
1992	248,304	123,921	49.91%	114,305	46.03%	10,023	4.04%
1996	260,158	133,487	51.31%	117,003	44.97%	9,668	3.72%
DISTRITO SENATORIAL NUM. 8 - CAROLINA							
1972	154,323	69,352	44.94%	71,356	46.24%	9,337	6.05%
1976	200,908	101,011	50.28%	83,231	41.43%	14,848	7.39%
1980	215,817	106,094	49.16%	93,361	43.26%	15,549	7.20%
1984	204,726	92,646	45.25%	92,899	45.38%	8,327	4.07%
1988	220,380	102,030	46.30%	104,147	47.26%	14,203	6.44%
1992	219,202	112,780	51.45%	96,445	44.00%	9,908	4.52%
1996	226,326	120,494	53.24%	96,457	42.62%	9,375	4.14%

NOTAS: ~ EN LAS ELECCIONES GENERALES DE 1972 PARTICIPARON LOS PARTIDOS AUTENTICO SOBERANISTA, UNION PUERTORRIQUEÑA Y DEL PUEBLO Y SUS CANDIDATOS A GOBERNADOR OBTUVIERON UN TOTAL DE 467, 3,291 Y 458 VOTOS RESPECTIVAMENTE.
 ~ EN LAS ELECCIONES GENERALES DE 1976 Y 1980 PARTICIPO EL PARTIDO SOCIALISTA PUERTORRIQUEÑO Y SU CANDIDATO A GOBERNADOR OBTUVO UN TOTAL DE 10,728 EN 1976 Y 5,224 EN 1980.
 ~ EN LAS ELECCIONES GENERALES DE 1984 PARTICIPO EL PARTIDO RENOVACION PUERTORRIQUEÑA Y SU CANDIDATO A GOBERNADOR OBTUVO UN TOTAL DE 9,837 VOTOS.

DISTRIBUCION COMPARATIVA DE LOS VOTOS
PARA CANDIDATOS A GOBERNADOR POR PARTIDO
ELECCIONES GENERALES 1988 - 1996

MUNICIPIOS	1988				1992				1996			
	PNP	PPD	PIP	TOTAL	PNP	PPD	PIP	TOTAL	PNP	PPD	PIP	TOTAL
ADJUNTAS	5,484	5,446	276	11,206	5,782	5,160	257	11,199	6,028	5,382	199	11,609
AGUADA	9,398	8,143	846	18,387	10,940	8,480	783	20,203	11,928	9,276	727	21,931
AGUADILLA	14,635	13,663	1,201	29,499	16,234	13,213	988	30,435	17,595	13,594	945	32,134
AGUAS BUENAS	6,593	6,707	863	14,163	7,893	6,536	793	15,222	8,617	6,624	783	16,024
AIBONITO	4,634	7,836	858	13,328	5,533	8,066	780	14,379	6,456	8,058	773	15,287
AÑASCO	6,818	7,405	377	14,600	7,890	7,297	312	15,499	8,397	7,302	299	15,998
ARECIBO	25,101	25,179	2,012	52,292	28,316	23,734	1,771	53,821	30,230	24,205	1,676	56,111
ARROYO	4,508	4,863	565	9,936	5,304	4,842	477	10,623	5,714	4,762	404	10,880
BARCELONETA	5,790	5,862	406	12,058	6,513	5,797	355	12,665	6,804	6,464	333	13,601
BARRANQUITAS	6,506	6,834	695	14,035	7,763	7,126	532	15,421	8,162	7,280	512	15,954
BAYAMON	55,445	49,976	6,983	112,404	60,820	49,158	5,642	115,620	61,988	47,586	5,266	114,840
CABO ROJO	7,569	10,940	2,436	20,945	9,769	10,756	1,624	22,149	11,158	10,773	1,509	23,440
CAGUAS	29,243	32,147	4,921	66,311	33,532	32,646	3,766	69,944	35,692	33,680	3,770	73,142
CAMUY	7,842	8,253	475	16,570	9,263	8,550	368	18,181	10,497	8,974	408	19,879
CANOVANAS	7,180	9,857	939	17,976	9,513	9,240	771	19,524	10,973	9,461	774	21,208
CAROLINA	40,349	40,142	5,740	86,231	45,243	40,201	4,313	89,757	47,124	39,640	4,021	90,785
CATAÑO	7,623	6,661	885	15,169	8,303	6,396	702	15,401	8,748	6,664	606	16,018
CAYEY	8,932	13,036	1,616	23,584	10,520	12,411	1,356	24,287	12,772	11,923	1,162	25,857
CEIBA	3,075	3,358	274	6,707	3,689	3,115	199	7,003	3,906	3,051	176	7,133
CIALES	5,105	4,946	273	10,324	5,823	4,787	262	10,872	6,292	4,969	268	11,529
CIDRA	8,437	8,556	1,157	18,150	9,975	8,455	1,055	19,485	11,346	8,260	1,092	20,698
COAMO	8,266	9,717	617	18,600	9,256	9,455	496	19,207	10,288	9,350	381	20,019
COMERIO	5,121	5,750	498	11,369	5,858	5,623	392	11,873	6,176	5,668	402	12,246
COROZAL	9,362	8,898	642	18,902	10,384	8,906	531	19,821	11,065	9,091	497	20,653

DISTRIBUCION COMPARATIVA DE LOS VOTOS
PARA CANDIDATOS A GOBERNADOR POR PARTIDO
ELECCIONES GENERALES 1988 - 1996
(CONTINUACION)

MUNICIPIOS	1988				1992				1996			
	PNP	PPD	PIP	TOTAL	PNP	PPD	PIP	TOTAL	PNP	PPD	PIP	TOTAL
CULEBRA	263	529	52	844	444	520	51	1,015	490	534	50	1,074
DORADO	6,277	8,372	989	15,638	7,667	8,868	787	17,322	8,021	9,351	814	18,186
FAJARDO	8,590	8,471	1,054	18,115	10,008	8,019	771	18,798	10,594	7,604	701	18,899
FLORIDA	2,258	2,371	238	4,867	2,698	2,395	265	5,358	3,051	2,527	226	5,804
GUANICA	4,169	5,250	630	10,049	5,239	4,922	447	10,608	5,727	5,273	369	11,369
GUAYAMA	8,228	10,599	1,126	19,953	9,493	10,191	829	20,513	10,832	9,609	802	21,243
GUAYANILLA	4,633	5,783	842	11,258	5,458	5,840	609	11,907	5,921	6,127	568	12,616
GUAYNABO	23,083	19,498	2,691	45,272	26,404	19,362	2,289	48,055	27,667	19,458	2,357	49,482
GURABO	6,763	7,517	632	14,912	8,293	7,479	584	16,356	9,245	7,812	620	17,677
HATILLO	8,283	9,280	522	18,085	9,756	9,404	469	19,629	10,766	9,747	501	21,014
HORMIGUEROS	3,182	4,662	579	8,423	3,951	4,786	460	9,197	4,490	4,954	448	9,892
HUMACAO	10,751	15,300	1,465	27,516	12,695	14,430	1,147	28,272	13,979	14,911	1,039	29,929
ISABELA	9,416	11,107	928	21,451	11,121	11,131	776	23,028	12,736	11,765	691	25,192
JAYUYA	4,277	4,239	334	8,850	4,727	4,160	335	9,222	5,019	4,610	288	9,917
JUANA DIAZ	10,386	11,224	708	22,318	12,038	11,194	622	23,854	13,000	11,546	549	25,095
JUNCOS	7,781	7,678	625	16,084	9,115	7,487	522	17,124	9,658	7,817	468	17,943
LAJAS	4,601	7,092	697	12,390	6,004	6,685	489	13,178	6,792	6,847	445	14,084
LARES	7,419	7,539	767	15,725	8,364	7,602	653	16,619	9,240	8,361	623	18,224
LAS MARIAS	2,121	2,758	182	5,061	2,615	2,755	172	5,542	2,935	2,995	130	6,060
LAS PIEDRAS	7,680	7,483	450	15,613	9,008	7,282	362	16,652	9,984	7,448	421	17,853
LOIZA	7,027	5,296	544	12,867	8,240	4,560	412	13,212	8,810	4,321	354	13,485
LUQUILLO	4,565	4,612	477	9,654	5,082	4,685	353	10,120	5,555	4,469	316	10,340
MANATI	11,570	10,531	955	23,056	12,901	10,059	807	23,767	13,477	9,862	824	24,163
MARICAO	1,650	1,935	81	3,666	2,019	1,616	81	3,716	2,271	1,661	48	3,980

DISTRIBUCION COMPARATIVA DE LOS VOTOS
PARA CANDIDATOS A GOBERNADOR POR PARTIDO
ELECCIONES GENERALES 1988 - 1996
(CONTINUACION)

MUNICIPIOS	1988				1992				1996			
	PNP	PPD	PIP	TOTAL	PNP	PPD	PIP	TOTAL	PNP	PPD	PIP	TOTAL
MAUNABO	3,466	3,178	442	7,086	3,715	3,234	363	7,312	3,952	3,171	338	7,461
MAYAGUEZ	20,455	25,767	3,504	49,726	23,789	26,459	2,678	52,926	24,568	26,150	2,360	53,078
MOCA	9,027	7,759	476	17,262	10,196	7,667	421	18,284	11,722	8,556	407	20,685
MOROVIS	6,135	7,225	369	13,729	7,239	7,370	296	14,905	7,986	7,765	275	16,026
NAGUABO	5,975	6,016	361	12,352	6,619	5,911	304	12,834	7,067	5,853	276	13,196
NARANJITO	5,922	8,888	665	15,475	6,952	9,310	547	16,809	7,381	9,478	524	17,383
OROCOVIS	6,262	5,888	308	12,458	7,076	5,747	291	13,114	7,338	6,492	244	14,074
PATILLAS	5,171	5,118	583	10,872	5,798	5,385	446	11,629	6,313	5,306	398	12,017
PEÑUELAS	4,876	5,547	867	11,290	6,333	5,817	666	12,816	6,844	6,267	616	13,727
PONCE	38,963	42,942	5,405	87,310	42,151	43,202	4,184	89,537	44,109	43,697	3,996	91,802
QUEBRADILLAS	5,230	5,928	537	11,695	6,285	6,266	485	13,036	7,506	6,191	453	14,150
RINCON	3,034	4,083	199	7,316	3,679	3,822	212	7,713	4,167	4,118	200	8,485
RIO GRANDE	9,645	10,058	1,033	20,736	12,384	9,712	842	22,938	13,556	9,719	790	24,065
SABANA GRANDE	3,972	7,819	493	12,284	5,417	7,805	354	13,576	5,963	7,952	411	14,326
SALINAS	5,387	8,235	545	14,167	6,733	7,597	448	14,778	7,369	7,581	418	15,368
SAN GERMAN	7,285	9,895	1,192	18,372	9,445	9,868	792	20,105	10,447	9,768	702	20,917
SAN JUAN	101,191	94,404	14,899	210,494	105,810	92,418	11,340	209,568	107,102	91,113	11,022	209,237
SAN LORENZO	10,232	9,540	729	20,501	11,261	9,018	613	20,892	11,983	9,117	570	21,670
SAN SEBASTIAN	8,249	11,276	1,395	20,920	10,890	11,175	1,224	23,289	12,600	11,617	1,141	25,358
SANTA ISABEL	4,078	5,600	414	10,092	4,993	5,380	328	10,701	5,457	5,570	249	11,276
TOA ALTA	9,107	8,897	1,038	19,042	11,522	9,511	960	21,993	13,568	10,777	1,091	25,436
TOA BAJA	18,840	19,668	2,787	41,295	21,867	19,004	2,199	43,070	23,756	19,118	1,966	44,840
TRUJILLO ALTO	12,504	13,482	2,174	28,160	15,267	14,128	1,900	31,295	16,773	15,146	1,952	33,871
UTUADO	9,695	9,723	651	20,069	11,087	8,993	555	20,635	11,329	9,206	474	21,009

DISTRIBUCION COMPARATIVA DE LOS VOTOS
PARA CANDIDATOS A GOBERNADOR POR PARTIDO
ELECCIONES GENERALES 1988 - 1996
(CONTINUACION)

MUNICIPIOS	1988			1992			1996					
	PNP	PPD	PIP	TOTAL	PNP	PPD	PIP	TOTAL	PNP	PPD	PIP	TOTAL
VEGA ALTA	7,784	8,521	862	17,167	9,065	8,843	671	18,579	10,002	9,234	695	19,931
VEGA BAJA	12,828	13,876	1,393	28,097	14,454	14,574	1,099	30,127	15,346	14,991	1,101	31,438
VIEQUES	2,520	2,380	371	5,271	2,910	2,265	296	5,471	2,713	2,512	241	5,466
VILLALBA	6,368	5,976	296	12,640	7,118	5,911	262	13,291	7,985	5,990	250	14,225
YABUCOA	9,084	9,592	830	19,506	10,688	10,055	646	21,389	11,283	10,502	581	22,366
YAUCO	9,068	11,276	1,265	21,609	10,770	11,160	980	22,910	11,930	11,249	929	24,108
TOTAL	820,342	871,858	99,206	1,791,406	938,969	862,989	79,219	1,881,177	1,006,331	875,852	75,305	1,957,488

**DISTRITOS REPRESENTATIVOS
DECIDIDOS POR MENOS DE 500 VOTOS
ELECCIONES GENERALES 1996**

NUMERO DISTRITO	PRECINTOS QUE LO COMPONEN	PARTIDO TRIUNFADOR	DIFERENCIA EN VOTOS *
2	SAN JUAN 2	PNP	474
5	SAN JUAN 5	PNP	484
23	YAUCO 47, GUAYANILLA 53, PEÑUELAS 54, PONCE 55	PPD	67
27	COAMO 61, AIBONITO 62, BARRANQUITAS 63 COROZAL 64	PPD	271
32	CAGUAS 77	PPD	152
35	LAS PIEDRAS 83, HUMACAO 88, NAGUABO 89	PNP	191

* DIFERENCIA ENTRE LOS VOTOS OBTENIDOS POR LOS CANDIDATOS A REPRESENTANTES DE DISTRITO DE LOS PARTIDOS NUEVO PROGRESISTA Y POPULAR DEMOCRATICO.

**CANTIDAD DE MUNICIPIOS GANADOS POR PARTIDOS
 AGRUPADOS POR DIFERENCIA EN VOTOS
 RESPECTO AL MAS CERCANO RIVAL
 ELECCIONES GENERALES 1996**

DIFERENCIA EN VOTOS	CANTIDAD DE MUNICIPIOS	
	PNP	PPD
1 - 200	6	4
201 - 400	3	2
401 - 600	3	1
601 - 800	5	1
801 - 1,000	5	1
1,001 - 2,000	12	5
2,001 - 5,000	12	5
MAS DE 5,000	8	5
TOTALES	54	24

MUNICIPIOS CUYO CONTROL CAMBIO DE PARTIDO
ELECCIONES GENERALES 1996

MUNICIPIO	1992	1996
ADJUNTAS	PNP	PPD
CABO ROJO	PPD	PNP
CEIBA	PNP	PPD
COAMO	PPD	PNP
CULEBRA	PPD	PNP
JAYUYA	PNP	PPD
LARES	PNP	PPD
LAS MARIAS	PPD	PNP
PEÑUELAS	PNP	PPD
QUEBRADILLAS	PPD	PNP
SAN GERMAN	PPD	PNP
SANTA ISABEL	PNP	PPD
TRUJILLO ALTO	PPD	PNP
YABUCOA	PNP	PPD

MUNICIPIOS DONDE EL ALCALDE ES DE UN PARTIDO
DIFERENTE A LA ASAMBLEA MUNICIPAL

MUNICIPIO	ALCALDE	ASAMBLEA
CULEBRA	PNP	PPD

ALCALDIAS QUE SE DECIDIERON
 POR 100 VOTOS O MENOS
 ELECCIONES GENERALES 1996

MUNICIPIO	PARTIDO TRIUNFADOR	DIFERENCIA EN VOTOS
CULEBRA	PNP	17
JAYUYA	PPD	55
TRUJILLO ALTO	PNP	9
VIEQUES	PNP	44

ALCALDIAS QUE SE DECIDIERON
 POR UNA MAYORIA ENTRE 101 Y 500 VOTOS
 ELECCIONES GENERALES 1996

MUNICIPIO	PARTIDO TRIUNFADOR	DIFERENCIA EN VOTOS
ADJUNTAS	PPD	143
AIBONITO	PPD	407
CEIBA	PPD	178
COMERIO	PNP	428
GUANICA	PNP	400
JUNCOS	PNP	483
LAS MARIAS	PNP	123
MOROVIS	PNP	323
OROCOVIS	PNP	388
PATILLAS	PNP	121
PEÑUELAS	PPD	103
RINCON	PNP	179
SANTA ISABEL	PPD	350
YABUCOA	PPD	316

**RESULTADOS DE LAS ELECCIONES GENERALES DE 1996
SEGUN POBLACION Y POR MUNICIPIOS**

POBLACION GENERAL *	MUNICIPIO	PARTIDO GANADOR	
MENOS DE 10,000			
1,542	CULEBRA	PNP	PNP-5
8,689	FLORIDA	PNP	PPD-0
9,306	LAS MARIAS	PNP	
6,206	MARICAO	PNP	
8,602	VIEQUES	PNP	
ENTRE 10,001 Y 20,000			
19,451	ADJUNTAS	PPD	PNP-7
18,910	ARROYO	PNP	PPD-5
17,145	CEIBA	PPD	
18,084	CIALES	PNP	
19,984	GUANICA	PNP	
15,212	HORMIGUEROS	PPD	
15,527	JAYUYA	PPD	
18,100	LUQUILLO	PNP	
12,347	MAUNABO	PNP	
19,633	PATILLAS	PNP	
12,213	RINCON	PNP	
19,318	SANTA ISABEL	PPD	
ENTRE 20,001 Y 30,000			
25,424	AGUAS BUENAS	PNP	PNP-15
24,971	AIBONITO	PPD	PPD-7
25,234	AÑASCO	PNP	
20,947	BARCELONETA	PPD	
25,605	BARRANQUITAS	PNP	
28,917	CAMUY	PNP	
20,265	COMERIO	PNP	
21,581	GUAYANILLA	PNP	
28,737	GURABO	PNP	
23,271	LAJAS	PPD	
29,015	LARES	PPD	
27,896	LAS PIEDRAS	PNP	
29,307	LOIZA	PNP	
25,288	MOROVIS	PNP	
22,620	NAGUABO	PNP	
27,914	NARANJITO	PPD	
21,158	OROCOVIS	PNP	
22,515	PEÑUELAS	PPD	
21,425	QUEBRADILLAS	PNP	
22,843	SABANA GRANDE	PPD	
28,335	SALINAS	PNP	
23,559	VILLALBA	PNP	

**RESULTADOS DE LAS ELECCIONES GENERALES DE 1996
SEGUN POBLACION Y POR MUNICIPIOS**

(CONTINUACION)

POBLACION GENERAL *	MUNICIPIO	PARTIDO GANADOR	
ENTRE 30,001 Y 40,000			
35,911	AGUADA	PNP	PNP-17
38,521	CABO ROJO	PNP	PPD-3
36,816	CANOVANAS	PNP	
34,587	CATAÑO	PNP	
35,601	CIDRA	PNP	
33,837	COAMO	PNP	
33,095	COROZAL	PNP	
30,759	DORADO	PPD	
36,882	FAJARDO	PNP	
32,703	HATILLO	PPD	
39,147	ISABELA	PNP	
30,612	JUNCOS	PNP	
38,692	MANATI	PNP	
32,926	MOCA	PNP	
34,962	SAN GERMAN	PNP	
35,163	SAN LORENZO	PNP	
38,799	SAN SEBASTIAN	PNP	
34,980	UTUADO	PNP	
34,559	VEGA ALTA	PNP	
36,483	YABUCOA	PPD	
ENTRE 40,001 Y 50,000			
46,553	CAYEY	PPD	PNP-3
41,588	GUAYAMA	PPD	PPD-3
45,198	JUANA DIAZ	PNP	
45,648	RIO GRANDE	PNP	
44,101	TOA ALTA	PNP	
42,058	YAUCO	PPD	
ENTRE 50,001 Y 60,000			
59,335	AGUADILLA	PNP	PNP-2
55,203	HUMACAO	PNP	PPD-1
55,997	VEGA BAJA	PPD	
ENTRE 60,001 Y 70,000			
61,120	TRUJILLO ALTO	PNP	PNP-1 PPD-0
ENTRE 70,001 Y 80,000 NO EXISTEN MUNICIPIOS CON ESTA POBLACION			

**RESULTADOS DE LAS ELECCIONES GENERALES DE 1996
SEGUN POBLACION Y POR MUNICIPIOS**

(CONTINUACION)

POBLACION GENERAL *	MUNICIPIO	PARTIDO GANADOR
ENTRE 80,001 Y 90,000		
89,454	TOA BAJA	PNP PNP-1 PPD-0
ENTRE 90,001 Y 100,000		
93,385	ARECIBO	PNP PNP-2
92,886	GUAYNABO	PNP PPD-0
ENTRE 100,001 Y 150,000		
133,447	CAGUAS	PPD PNP-0
177,806	CAROLINA	PPD PPD-4
100,371	MAYAGUEZ	PPD
187,749	PONCE	PPD
ENTRE 150,001 Y 200,000 NO EXISTEN MUNICIPIOS CON ESTA POBLACION		
MAS DE 200,000		
220,262	BAYAMON	PNP PNP-1
437,745	SAN JUAN	PPD PPD-1
TOTAL	TODOS LOS MUNICIPIOS	PNP-54 PPD-24

* LAS CANTIDADES AQUI REFLEJADAS CORRESPONDEN A LA POBLACION POR MUNICIPIO DEL CENSO DE POBLACION Y VIVIENDA DEL 1990.

RESUMEN DE LAS ESTADÍSTICAS DE VOTOS EMITIDOS, VOTOS INTEGROS, VOTOS MIXTOS, VOTOS CANDIDATURAS, PAPELETAS EN BLANCO Y PAPELETAS NULAS CORRESPONDIENTES A LAS ELECCIONES GENERALES DE 1972, 1976, 1980, 1984, 1988, 1992 Y 1996

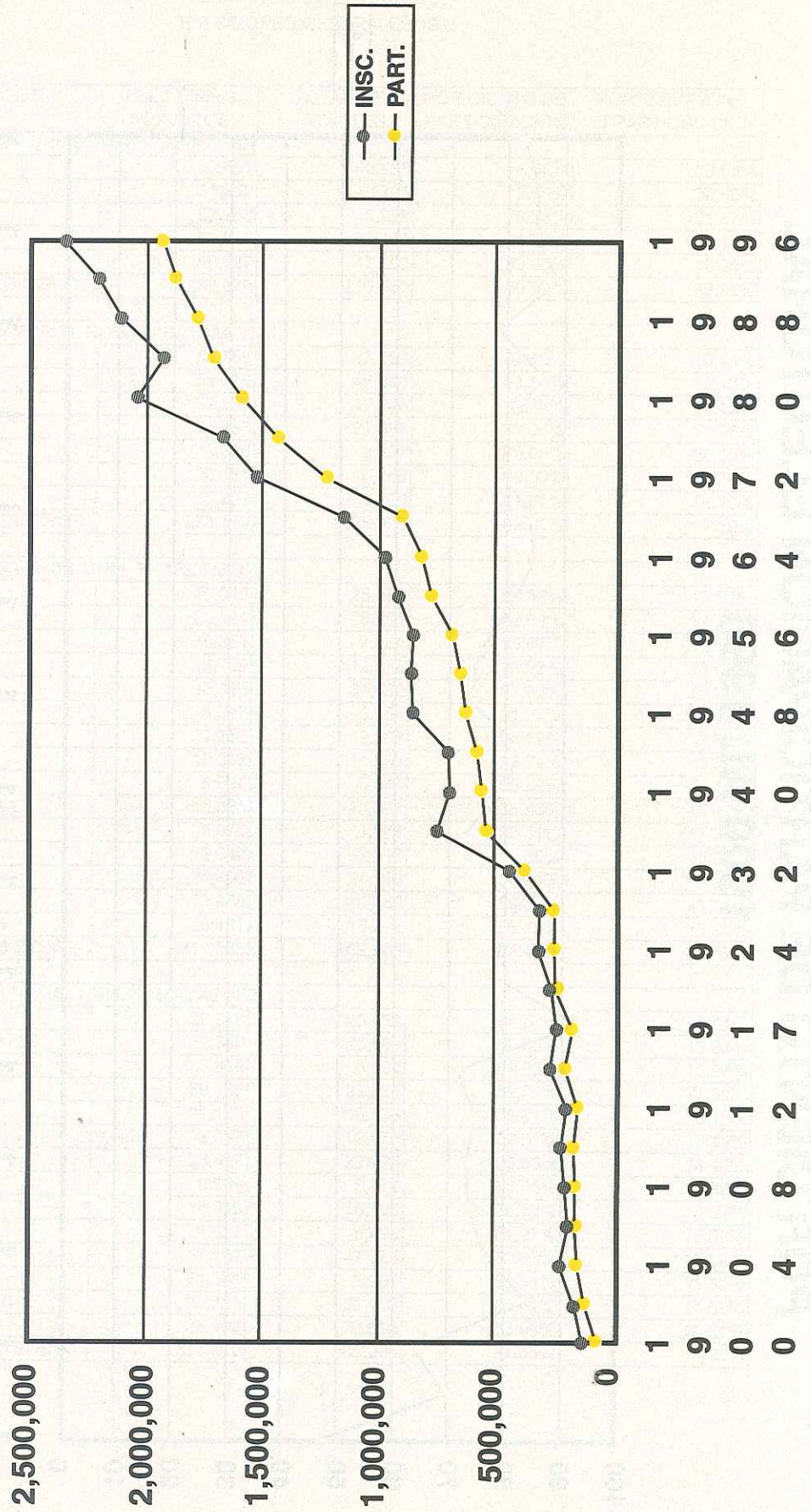
AÑO	VOTOS EMITIDOS	VOTOS INTEGROS	%	VOTOS MIXTOS	%	VOTOS CANDIDATURA	%	PAPELETAS EN BLANCO	%	PAPELETAS NULAS	%
1972	1,308,950	1,190,719	90.97%	*	*	*	*	*	*	*	*
1976	1,464,600	1,385,865	94.62%	*	*	*	*	*	*	*	*
1980	1,619,790	1,435,416	88.62%	154,164	9.52%	22,085	1.36%	2,664	0.16%	5,461	0.34%
1984**	1,741,638	1,498,365	86.03%	189,360	10.87%	41,383	2.38%	5,707	0.33%	6,823	0.39%
1988**	1,812,357	1,599,476	88.25%	156,190	8.62%	42,217	2.33%	7,575	0.42%	6,899	0.38%
1992**	1,901,905	1,544,209	81.19%	275,008	14.46%	70,489	3.71%	7,526	0.40%	4,673	0.25%
1996**	1,971,578	1,877,542	95.23%	33,404	1.69%	51,223	2.60%	4,887	0.25%	4,522	0.23%

* LOS INFORMES ESTADÍSTICOS OFICIALES NO CONTIENEN ESTA INFORMACION.

** LAS ESTADÍSTICAS PRESENTADAS PARA ESTOS AÑOS CORRESPONDEN A LOS VOTOS EMITIDOS PARA LAS CANDIDATURAS ESTATALES.

PARTICIPACION ELECTORAL

INSCRITOS Y PARTICIPACION ELECTORAL 1900 AL 1996



PARTICIPACION DE ELECTORES POR POR CIENTO Y
DISTRITOS SENATORIALES
ELECCIONES GENERALES 1996
(CONTINUACION)

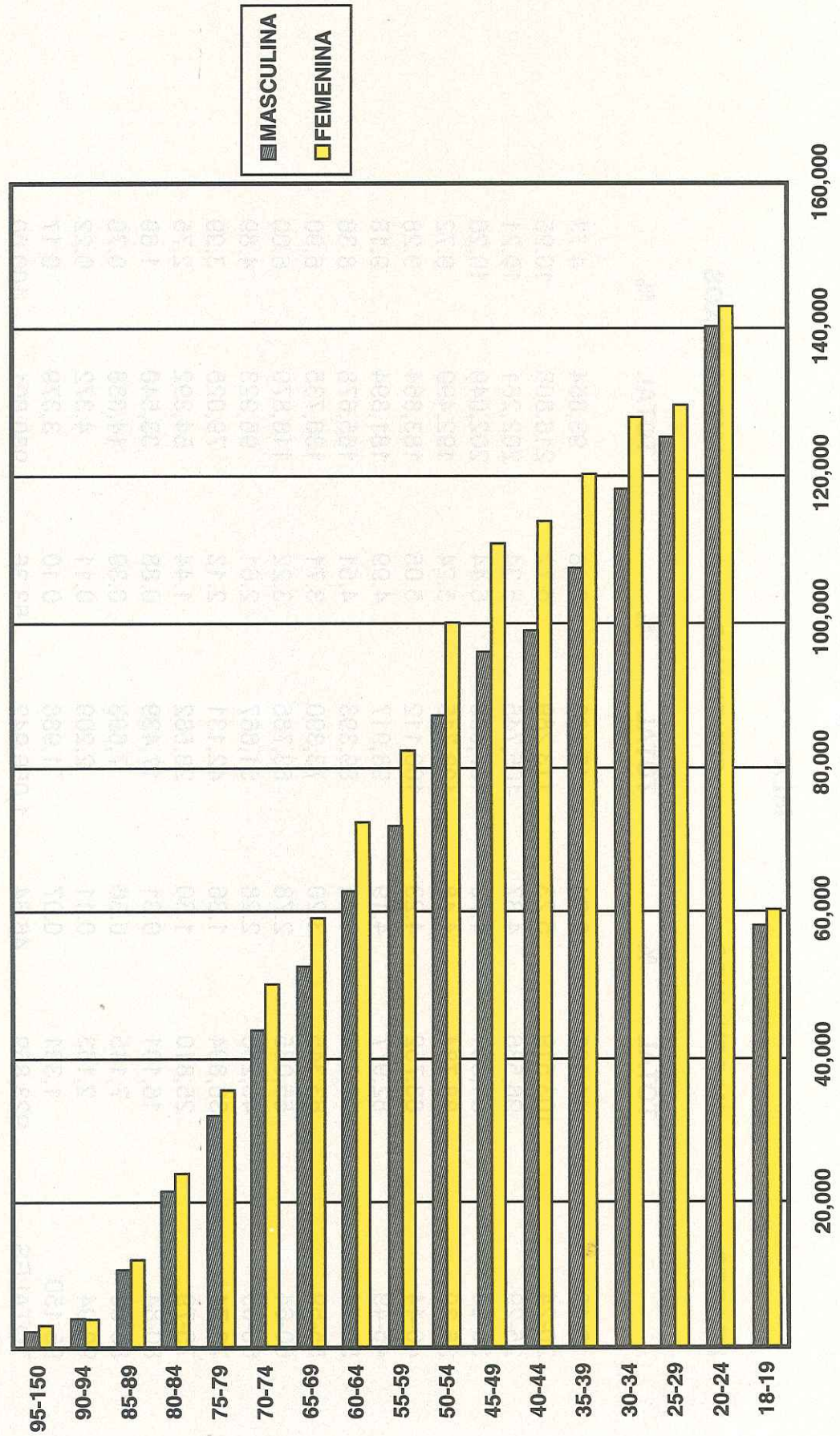
PRECINTOS	ELECTORES INSCRITOS	TOTAL DE VOTANTES	POR CIENTO DE PARTICIPACION	POR CIENTO DE NO PARTICIPACION
DISTRITO SENATORIAL NUM. 5 - PONCE				
LAJAS 42	16,742	14,374	85.86%	14.14%
GUANICA 43	14,235	11,442	80.38%	19.62%
SABANA GRANDE 44	17,033	14,551	85.43%	14.57%
MARICAO 45	4,413	4,009	90.85%	9.15%
YAUCO 46	11,107	9,191	82.75%	17.25%
YAUCO 47	18,587	15,113	81.31%	18.69%
LARES 48	20,955	18,329	87.47%	12.53%
UTUADO 49	25,120	21,148	84.19%	15.81%
ADJUNTAS 50	13,546	11,697	86.35%	13.65%
JAYUYA 51	5,133	4,557	88.78%	11.22%
JAYUYA 52	6,070	5,415	89.21%	10.79%
GUAYANILLA 53	15,215	12,707	83.52%	16.48%
PEÑUELAS 54	16,447	13,848	84.20%	15.80%
PONCE 55	11,435	8,691	76.00%	24.00%
PONCE 56	57,723	44,870	77.73%	22.27%
PONCE 57	48,987	38,990	79.59%	20.41%
TOTALES DEL DISTRITO	302,748	248,932	82.22%	17.78%
DISTRITO SENATORIAL NUM. 6 - GUAYAMA				
JUANA DIAZ 58	31,014	25,333	81.68%	18.32%
VILLALBA 59	16,925	14,332	84.68%	15.32%
ORCOVIS 60	15,739	14,173	90.05%	9.95%
COAMO 61	24,366	20,142	82.66%	17.34%
AIBONITO 62	18,225	15,443	84.74%	15.26%
BARRANQUITAS 63	18,246	16,018	87.79%	12.21%
COROZAL 64	4,591	4,086	89.00%	11.00%
COROZAL 65	19,312	16,676	86.35%	13.65%
MOROVIS 66	18,176	16,105	88.61%	11.39%
NARANJITO 67	19,868	17,462	87.89%	12.11%
COMERIO 68	7,329	6,410	87.46%	12.54%
COMERIO 69	6,733	5,915	87.85%	12.15%
CIDRA 70	24,851	20,852	83.91%	16.09%
CAYEY 71	31,964	26,100	81.65%	18.35%
SANTA ISABEL 72	13,942	11,334	81.29%	18.71%
SALINAS 73	19,950	15,480	77.59%	22.41%
GUAYAMA 74	28,009	21,432	76.52%	23.48%
TOTALES DEL DISTRITO	319,240	267,293	83.73%	16.27%
DISTRITO SENATORIAL NUM. 7 - HUMACAO				
AGUAS BUENAS 75	19,155	16,128	84.20%	15.80%
CAGUAS 76	26,854	22,107	82.32%	17.68%
CAGUAS 77	62,941	51,525	81.86%	18.14%
GURABO 78	16,261	13,627	83.80%	16.20%
GURABO 79	5,122	4,183	81.67%	18.33%
SAN LORENZO 80	25,941	21,799	84.03%	15.97%
JUNCOS 81	21,654	18,072	83.46%	16.54%
LAS PIEDRAS 82	12,019	10,375	86.32%	13.68%
LAS PIEDRAS 83	9,001	7,592	84.35%	15.65%
PATILLAS 84	14,072	12,122	86.14%	13.86%
ARROYO 85	13,227	10,947	82.76%	17.24%
MAUNABO 86	8,950	7,531	84.15%	15.85%
YABUCOA 87	26,597	22,532	84.72%	15.28%
HUMACAO 88	37,018	30,129	81.39%	18.61%
NAGUABO 89	16,072	13,276	82.60%	17.40%
TOTALES DEL DISTRITO	314,884	261,945	83.19%	16.81%

PARTICIPACION DE ELECTORES POR POR CIENTO Y
 DISTRITOS SENATORIALES
 ELECCIONES GENERALES 1996
 (CONTINUACION)

PRECINTOS	ELECTORES INSCRITOS	TOTAL DE VOTANTES	POR CIENTO DE PARTICIPACION	POR CIENTO DE NO PARTICIPACION
DISTRITO SENATORIAL NUM. 8 - CAROLINA				
CEIBA 90	8,860	7,192	81.17%	18.83%
VIEQUES 91	6,827	5,520	80.86%	19.14%
CULEBRA 92	1,251	1,077	86.09%	13.91%
FAJARDO 93	24,341	19,037	78.21%	21.79%
LUQUILLO 94	13,069	10,503	80.37%	19.63%
RIO GRANDE 95	1,989	1,612	81.05%	18.95%
RIO GRANDE 96	28,474	22,643	79.52%	20.48%
LOIZA 97	17,769	13,604	76.56%	23.44%
CANOVANAS 98	8,648	7,081	81.88%	18.12%
CANOVANAS 99	18,205	14,289	78.49%	21.51%
CAROLINA 100	54,187	44,413	81.96%	18.04%
CAROLINA 101	39,003	31,359	80.40%	19.60%
CAROLINA 102	18,732	15,666	83.63%	16.37%
TRUJILLO ALTO 103	24,891	21,106	84.79%	15.21%
TRUJILLO ALTO 104	15,832	13,019	82.23%	17.77%
TOTALES DEL DISTRITO	282,078	228,121	80.87%	19.13%
GRAN TOTAL	2,380,676	1,971,718	82.82%	17.18%

**DATOS SOBRE ELECTORES
INSCRITOS**

**POBLACION ELECTORAL POR GRUPO DE EDAD Y SEXO
SEGUN REGISTRO ELECTORAL AL 16 DE SEPTIEMBRE DE 1996**



**INFORME ESTADISTICO DE ELECTORES QUE VOTARON*
EN LAS ELECCIONES GENERALES DEL 1996 POR EDAD Y SEXO**

EADAES	ISLA					
	MASCULINOS		FEMENINAS		AMBOS SEXOS	
	TOTAL	%	TOTAL	%	TOTAL	%
18-19	44,465	2.24	49,189	2.48	93,654	4.73
20-24	103,519	5.23	113,289	5.72	216,808	10.95
25-29	96,536	4.87	105,745	5.34	202,281	10.21
30-34	94,351	4.76	107,698	5.44	202,049	10.20
35-39	88,784	4.48	103,715	5.24	192,499	9.72
40-44	83,752	4.23	100,112	5.05	183,864	9.28
45-49	82,977	4.19	98,917	4.99	181,894	9.18
50-54	76,285	3.85	89,393	4.51	165,678	8.36
55-59	63,345	3.20	73,390	3.71	136,735	6.90
60-64	55,085	2.78	63,785	3.22	118,870	6.00
65-69	45,256	2.28	51,667	2.61	96,923	4.89
70-74	36,894	1.86	42,131	2.13	79,025	3.99
75-79	25,810	1.30	28,582	1.44	54,392	2.75
80-84	16,101	0.81	17,439	0.88	33,540	1.69
85-89	7,145	0.36	7,693	0.39	14,838	0.75
90-94	2,163	0.11	2,209	0.11	4,372	0.22
95-150	1,391	0.07	1,988	0.10	3,379	0.17
TOTALES	923,859	46.64	1,056,942	53.36	1,980,801	100.00

RECORDS NO INCLUIDOS EN EL INFORME ESTADISTICO POR CONTENER DATOS DEMOGRAFICOS IMPRECISOS:

352

*INFORME PREPARADO DESPUES DE LA DEPURACION DE LISTA

**INFORME ESTADISTICO DE ELECTORES QUE NO VOTARON*
EN LAS ELECCIONES GENERALES DEL 1996 POR EDAD Y SEXO**

EADAES	ISLA					
	MASCULINOS		FEMENINAS		AMBOS SEXOS	
	TOTAL	%	TOTAL	%	TOTAL	%
18-19	13,587	3.40	10,831	2.71	24,418	6.11
20-24	36,716	9.19	29,390	7.36	66,106	16.55
25-29	28,608	7.16	23,661	5.92	52,269	13.09
30-34	23,742	5.94	20,240	5.07	43,982	11.01
35-39	18,681	4.68	16,399	4.11	35,080	8.78
40-44	15,070	3.77	13,572	3.40	28,642	7.17
45-49	12,820	3.21	11,793	2.95	24,613	6.16
50-54	10,682	2.67	10,348	2.59	21,030	5.27
55-59	8,435	2.11	8,779	2.20	17,214	4.31
60-64	7,793	1.95	8,383	2.10	16,176	4.05
65-69	7,175	1.80	7,661	1.92	14,836	3.71
70-74	7,065	1.77	7,742	1.94	14,807	3.71
75-79	6,297	1.58	7,063	1.77	13,360	3.34
80-84	5,700	1.43	6,574	1.65	12,274	3.07
85-89	3,954	0.99	4,456	1.12	8,410	2.11
90-94	1,892	0.47	2,052	0.51	3,944	0.99
95-150	985	0.25	1,262	0.32	2,247	0.56
TOTALES	209,202	52.38	190,206	47.62	399,408	100.00

RECORDS NO INCLUIDOS EN EL INFORME ESTADISTICO POR CONTENER DATOS DEMOGRAFICOS IMPRECISOS:

115

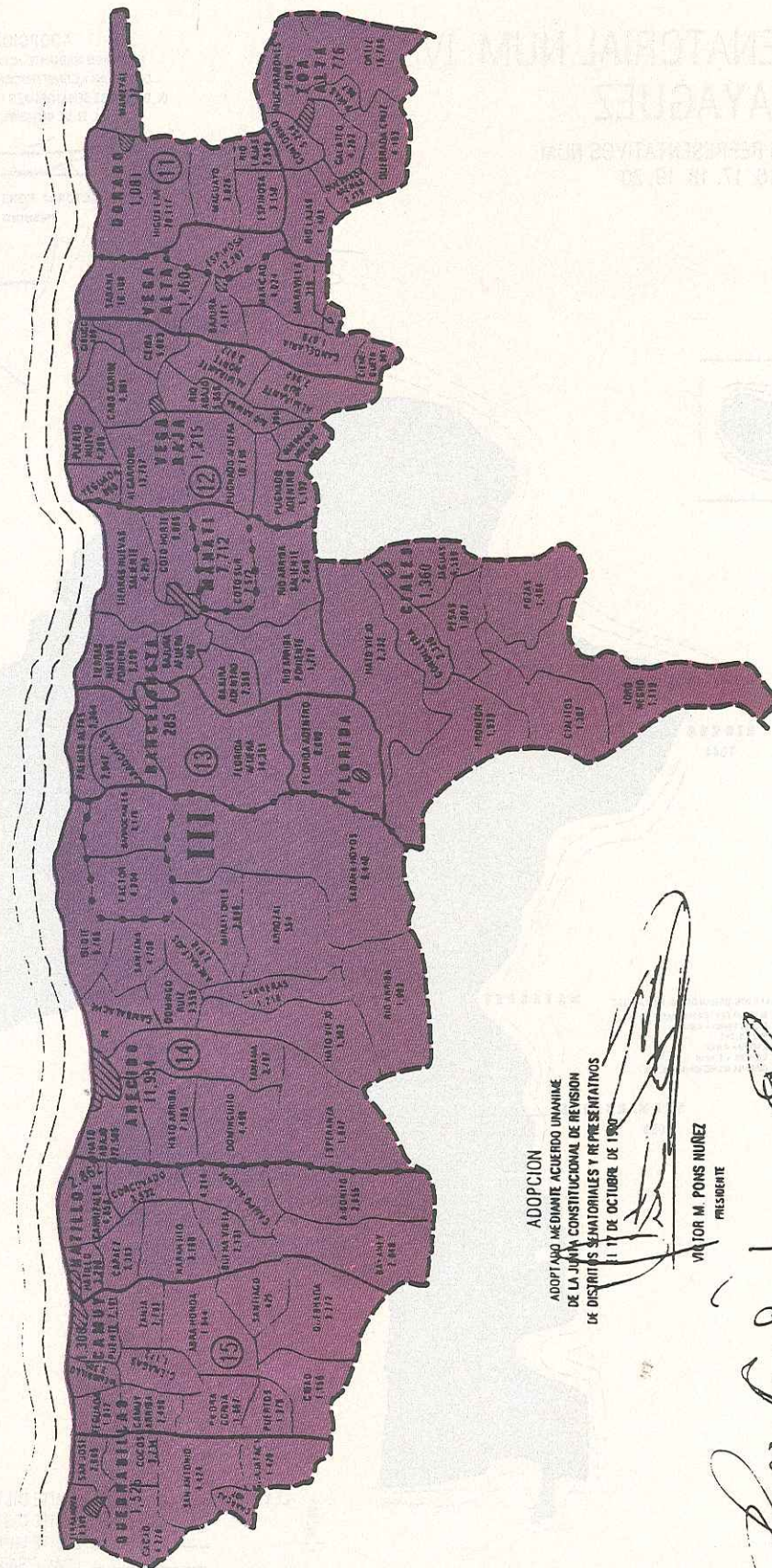
*INFORME PREPARADO DESPUES DE LA DEPURACION DE LISTA

MAPAS

**DIVISION DE LA ISLA DE PUERTO RICO
EN DISTRITOS SENATORIALES Y
REPRESENTATIVOS CONFORME A LA
REVISION DE LA JUNTA CONSTITUCIONAL
DESPUES DEL CENSO DEL 1990**

DISTRITO SENATORIAL NUM. III ARECIBO

DISTRITOS REPRESENTATIVOS NUM.
11, 12, 13, 14, 15



ADOPCION
ADOPTADO MEDIANTE ACUERDO UNANIME
DE LA JUNTA CONSTITUCIONAL DE REVISION
DE DISTRITOS SENATORIALES Y REPRESENTATIVOS
EL 17 DE OCTUBRE DE 1980

VICTOR M. PONCE NUÑEZ
PRESIDENTE

EUDACIO BAEZ GALIB
MIEMBRO

VIRGILIO RAMOS GONZALEZ
MIEMBRO

DISTRITO SENATORIAL NUM. IV MAYAGUEZ

DISTRITOS REPRESENTATIVOS NUM.
16, 17, 18, 19, 20

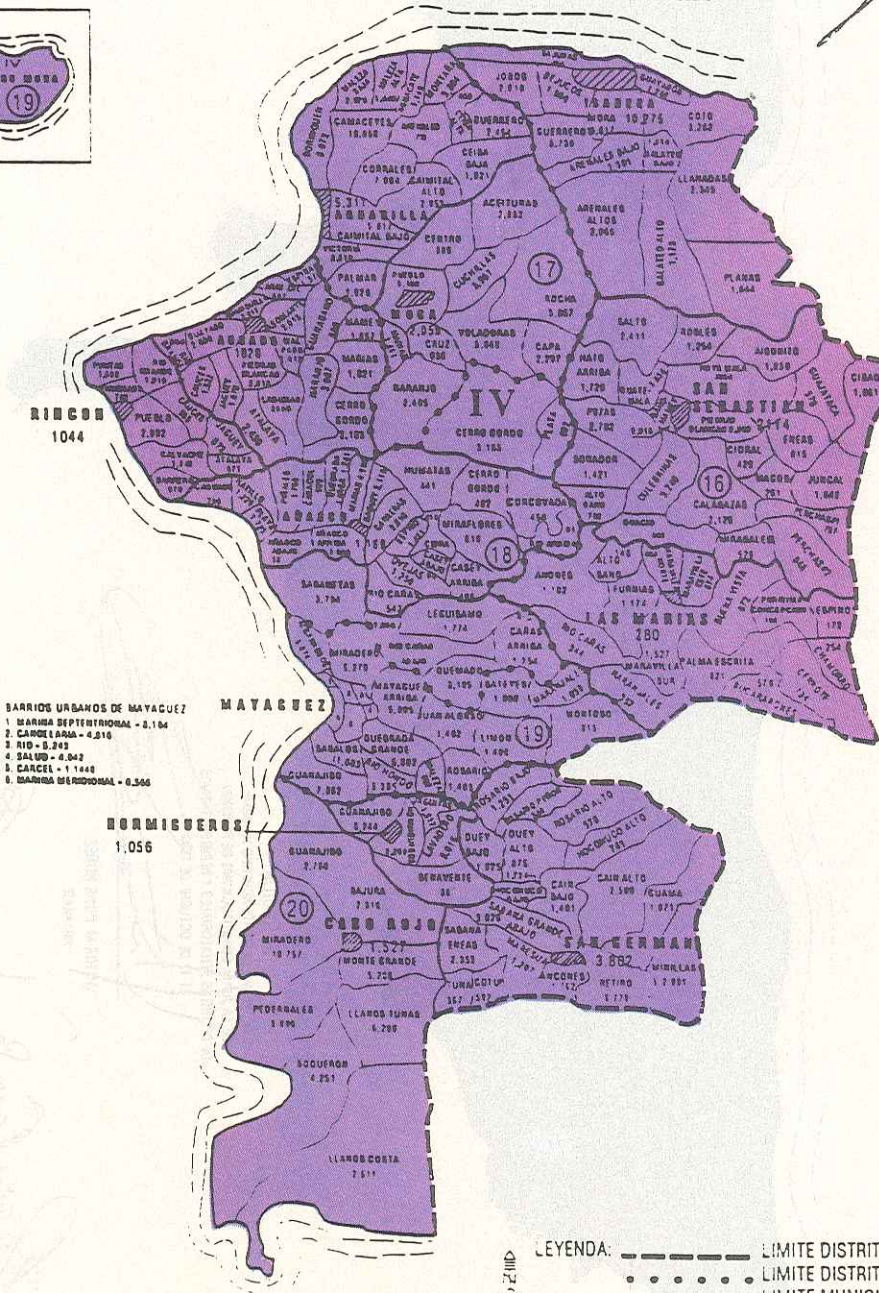

ADOPCION
ADOPTADO MEDIANTE ACUERDO UNANIME
DE LA JUNTA CONSTITUCIONAL DE REVISION
DE DISTRITOS SENATORIALES Y REPRESENTATIVOS
EL 17 DE OCTUBRE DE 1991

VICTOR M. PONS NUÑEZ

PRESIDENTE

VIRGILIO RAMOS GONZALEZ
MIEMBRO

EDUARDO BAEZ GALIB
MIEMBRO



- BARRIOS URBANOS DE MAYAGUEZ**
1. BARRIO DEPTENTRIONAL - 2.104
 2. CANCEL - 4.216
 3. RIO - 2.243
 4. SALUD - 4.042
 5. CANCEL - 1.148
 6. BARRIO DEPTENTRIONAL - 0.506

- LEYENDA:**
- LIMITE DISTRITOS SENATORIALES
 - LIMITE DISTRITOS REPRESENTATIVOS
 - LIMITE MUNICIPAL
 - LIMITE BARRIO
 - ▨ AREA URBANA O BARRIO PUEBLO

DISTRITO SENATORIAL NUM. V PONCE

DISTRITOS REPRESENTATIVOS NUM.
21, 22, 23, 24, 25

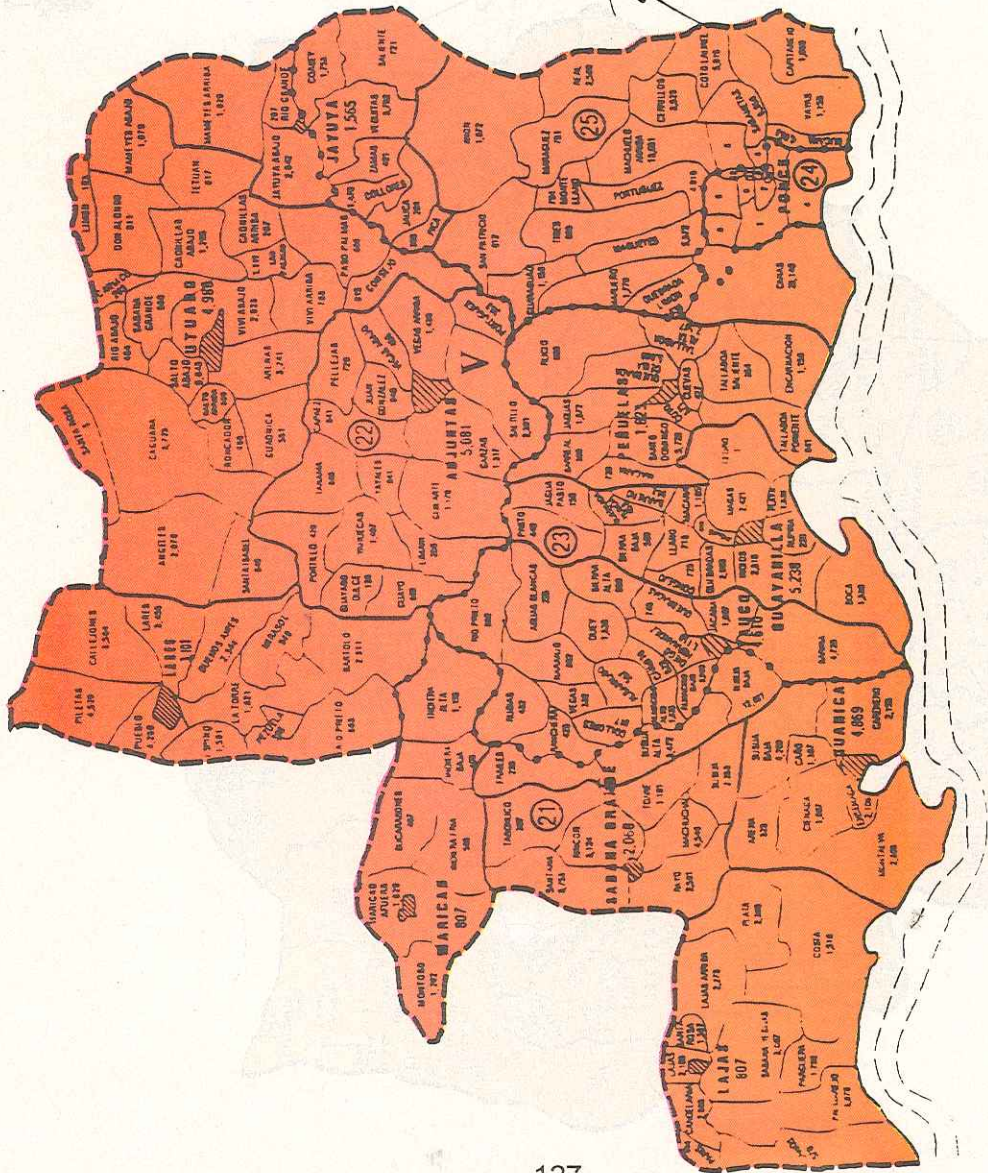
ADOPCION
ADOPTADO MEDIANTE ACUERDO UNANIME
DE LA JUNTA CONSTITUCIONAL DE REVISION
DE DISTRITOS SENATORIALES Y DE REPRESENTATIVOS
EL 17 DE OCTUBRE DE 1981

VICTOR M. PONS NUÑEZ
PRESIDENTE

VIRGILIO RAMOS GONZALEZ
MEMBRO

LEYENDA:

- LIMITE DISTRITOS SENATORIALES
- LIMITE DISTRITOS REPRESENTATIVOS
- LIMITE MUNICIPAL
- ▨ AREA URBANA O BARRIO PUEBLO



- BARRIOS URBANOS DE PONCE
- 1 CAJAS URBANAS 28 800
 - 2 BACHILLERABO 16 200
 - 3 BACHILLERABO 16 200
 - 4 BACHILLERABO 16 200
 - 5 BACHILLERABO 16 200
 - 6 BACHILLERABO 16 200
 - 7 BACHILLERABO 16 200
 - 8 BACHILLERABO 16 200
 - 9 BACHILLERABO 16 200
 - 10 BACHILLERABO 16 200
 - 11 BACHILLERABO 16 200
 - 12 BACHILLERABO 16 200
 - 13 BACHILLERABO 16 200
 - 14 BACHILLERABO 16 200
 - 15 BACHILLERABO 16 200
 - 16 BACHILLERABO 16 200
 - 17 BACHILLERABO 16 200
 - 18 BACHILLERABO 16 200
 - 19 BACHILLERABO 16 200
 - 20 BACHILLERABO 16 200



44

Instituto de Geología y Minería
 Universidad Nacional de Tucumán
 Tucumán, Argentina

Notas

