

Estado Libre Asociado de Puerto Rico  
**COMISION ESTATAL DE ELECCIONES**

***INFORME  
ESTADISTICO***

**ELECCIONES GENERALES  
DEL 3 DE NOVIEMBRE DE 1992**





# **INFORME ESTADISTICO**

**DE LAS ELECCIONES GENERALES  
DEL 3 DE NOVIEMBRE DE 1992**



COMISION ESTATAL DE ELECCIONES  
APARTADO 2353  
SAN JUAN, PUERTO RICO 00902-2353

JUAN R. MELECIO  
PRESIDENTE

JOSE ARIEL NAZARIO  
COMISIONADO ELECTORAL  
PARTIDO POPULAR DEMOCRATICO

CARLOS CANALS MORA  
COMISIONADO ELECTORAL  
PARTIDO NUEVO PROGRESISTA

MANUEL RODRIGUEZ ORELLANA  
COMISIONADO ELECTORAL  
PARTIDO INDEPENDENTISTA PUERTORRIQUEÑO

RAMON BAUZA ESCOBALES  
PRIMER VICEPRESIDENTE

FELIX F. RODRIGUEZ HERNANDEZ  
SEGUNDO VICEPRESIDENTE

NESTOR J. COLON BERLINGERI  
SECRETARIO



# INDICE

	<b>Página</b>
<b>Certificación .....</b>	<b>I</b>
<b>Insignias Oficiales de los Partidos Políticos que Participaron en las Elecciones Generales 1992 .....</b>	<b>II</b>
<b>Modelo de Papeletas</b>	
Modelo de la Papeleta Estatal .....	III
Modelo de la Papeleta Municipal .....	IV
Modelo de la Papeleta Especial para Comisionado Residente de Puerto Rico en Estados Unidos .....	V
<b>Resumen Estadístico de las Elecciones Generales 1992</b>	
Informe Estatal .....	1
Informe Municipal .....	2
<b>Candidatos Estatales Electos Elecciones Generales 1992 .....</b>	<b>3 - 6</b>
<b>Candidatos Municipales Electos Elecciones Generales 1992 .....</b>	<b>7 - 32</b>
<b>Votos para los Partidos Políticos</b>	
Resumen Estadístico de Votos Emitidos, Informe Estatal .....	33 - 36
Resumen Estadístico de Votos Emitidos, Informe Municipal .....	37 - 40
Comparación de Votos, Papeletas Estatal y Municipal .....	41 - 43
<b>Votos para Candidatos a Gobernador</b>	
Distribución porcentual del Voto para Candidatos a Gobernador .....	44 - 46
Relación de Votos Integros y Otros para Candidatos a Gobernador .....	47 - 49

Votos Bajo Insignias de Partidos en comparación con Votos obtenidos por Candidatos a Gobernador .....	50 - 52
---	---------

**Votos para Candidatos a Comisionado Residente**

Relación de Votos Integros y Otros para Candidatos a Comisionado Residente .....	53 - 55
--	---------

Votos bajo insignias de Partidos en comparación con Votos obtenidos por Candidatos a Comisionado Residente .....	56 - 58
--	---------

**Votos para Senadores por Acumulación**

Votos para Candidatos a Senadores por Acumulación PNP .....	59 - 60
---	---------

Votos para Candidatos a Senadores por Acumulación PPD .....	61 - 62
---	---------

Votos para Candidato a Senador por Acumulación PIP .....	63
--	----

Votos para Candidato a Senador por Acumulación Independiente .....	64
--	----

**Votos para Representantes por Acumulación**

Votos para Candidatos a Representantes por Acumulación PNP .....	65 - 66
--	---------

Votos para Candidatos a Representantes por Acumulación PPD .....	67 - 68
--	---------

Votos para Candidato a Representante por Acumulación PIP .....	69
--	----

**Votos para Candidatos a Senadores y Representantes por Distrito**

Votos para Candidatos a Senadores por Distrito .....	70 - 73
--	---------

Votos para Candidatos a Representates por Distrito .....	74 - 78
--	---------

Votos para Candidatos a Alcaldes por Precintos .....	79 - 88
--	---------

**Gráficas y Estadísticas Adicionales**

Tendencia General de los Votos para Gobernador 1972 al 1992 .....	89
---	----

Relación Porcentual de los Votos Obtenidos por el Candidato a Gobernador de los distintos Partidos desde las Elecciones Generales de 1972 al 1992 .....	90
---	----



Tendencia Porcentual de los Votos para Gobernador Elecciones Generales de 1972 al 1992 .....	91
Tendencia General de los Votos para Gobernador por Distritos Senatoriales - Elecciones Generales de 1972 al 1992 .....	92 - 94
Distribución Comparativa de los Votos para Candidatos a Gobernador por Partido - Elecciones Generales 1984 al 1992 .....	95 - 98
Distritos Representativos Decididos por menos de 500 votos .....	99
Cantidad de Municipios ganados por Partidos, Agrupados por Diferencia en votos respecto al más cercano rival .....	100
Municipios cuyo control cambió de Partido .....	101
Municipios donde el Alcalde es de un Partido diferente a la Asamblea Municipal .....	101
Alcaldías que se decidieron por 100 votos o menos .....	102
Alcaldías que se decidieron por una mayoría entre 101 y 500 votos .....	102
Resultados de las Elecciones Generales 1992 según Población y por Municipios .....	103-105
Resumen de las Estadísticas de Votos Emitidos, Votos Integros, Votos Mixtos, Candidaturas, Papeletas en Blanco y Papeletas Nulas correspondientes a las Elecciones Generales de 1972, 1976, 1980, 1984, 1988 y 1992 .....	106
<b>Participación Electoral</b>	
Inscritos y Participación Electoral 1900 - 1992 .....	107
Por ciento de Participación Electoral 1900 - 1992 .....	108
Participación de Electores por Por ciento y Distritos Senatoriales .....	109-111

**Datos sobre Electores Inscritos**

Población Electoral por Grupos de Edad y Sexo .....	112
Informe Estadístico de Electores que Votaron en las Elecciones Generales del 1992 por Edad y Sexo .....	113
Informe Estadístico de Electores que no Votaron en las Elecciones Generales de 1992 por Edad y Sexo .....	114

**Mapas**

Resultado de las Elecciones Generales 1992 por Municipio .....	115
--	-----

**División de la Isla de Puerto Rico en Distritos Senatoriales  
y Representativos conforme a la Revisión de la Junta Constitucional  
después del Censo del 1990**

Distrito Senatorial Núm. I .....	116
Distrito Senatorial Núm. II .....	117
Distrito Senatorial Núm. III .....	118
Distrito Senatorial Núm. IV .....	119
Distrito Senatorial Núm. V .....	120
Distrito Senatorial Núm. VI .....	121
Distrito Senatorial Núm. VII .....	122
Distrito Senatorial Núm. VIII .....	123

**ESTADO LIBRE ASOCIADO DE PUERTO RICO  
COMISION ESTATAL DE ELECCIONES  
SAN JUAN, PUERTO RICO**


**CERTIFICACION**

Yo, Ramón M. Jiménez Fuentes, Secretario de la Comisión Estatal de Elecciones de Puerto Rico, por la presente

**CERTIFICO:**


Que este es el Informe Estadístico Oficial de las Elecciones Generales celebradas en Puerto Rico el 3 de noviembre de 1992 y que el mismo presenta con exactitud el contenido de las Actas levantadas en el escrutinio general efectuado entre el 9 de noviembre de 1992 y el 18 de diciembre de 1992 así como los recuentos llevados a cabo, y casos de impugnación resueltos por los Tribunales del país.

Para que así conste, firmo y sello la presente en San Juan, Puerto Rico, a / de septiembre de 1997.

  
Ramón M. Jiménez Fuentes  
Secretario



**INSIGNIAS OFICIALES DE LOS PARTIDOS POLITICOS  
QUE PARTICIPARON EN LAS ELECCIONES GENERALES  
DEL 3 DE NOVIEMBRE DE 1992**





NOMINACION DIRECTA

(WRITE IN)

Se provee esta columna en blanco para que el elector escriba en ella el nombre de cualquier otro candidato que desee nominar, fuera de los que aparecen en las columnas anteriores.

Artículo 6-611  
Ley Electoral

CANDIDATOS

Table with 5 columns: Partido Popular Democrático, Partido Nuevo Progresista, Partido Independentista Puertorriqueño, Independientes, and Nominación Directa. Rows list candidates for various positions including Gobernador, Senador, and Representante.

INSTRUCCIONES SOBRE LA FORMA DE VOTAR EN LA PAPELETA ELECTORAL ESTATAL

En esta papeleta usted tiene derecho a votar por un candidato a Gobernador, un candidato a Comisionado por Distrito, un solo Senador por Acumulación y un solo Representante por Acumulación.

COMO VOTAR INTEGRO

Para votar integro usted hace una sola "X" o marca valida en el espacio en blanco junto la insignia del partido de su preferencia. Esa sola marca vale para el cargo de Gobernador, del Comisionado Residente, de 2 Senadores por Distrito, de un Representante por Distrito; y para el Senador y el Representante por Acumulación que estan en primer lugar, que son los unicos que acumulan el voto integro en cada precinto.

COMO VOTAR MIXTO

Si usted, ademas de votar bajo la insignia de un partido, tiene preferencia por uno o mas candidatos de otros partidos para uno o mas cargos, o por un candidato independiente, podra hacer una cruz o marca valida al lado del nombre del candidato que prefiera fuera de la columna de su partido. Tambien puede votar por otras personas de su preferencia que no aparecen como candidatos, escribiendo su nombre bajo el cargo correspondiente en la columna de Nominación Directa.

Tenga en cuenta que solo puede votar por un candidato para cada cargo. Excepto para Senadores de Distrito que puede votar por dos candidatos porque son 2 cargos. Para Senador y para Representante por Acumulación tiene derecho a votar por uno solo en cada caso. Cada voto expresamente marcado contará solamente para el candidato marcado y no para el candidato al mismo cargo del partido bajo el cual se vota. Si vota por mas del numero de candidatos a que tiene derecho para cada posicion, usted anula el voto para esa posicion.

COMO VOTAR POR CANDIDATURA

Cuando el elector desea votar exclusivamente por uno o mas candidatos y no tiene interes en votar bajo la insignia de ningun partido, haga una marca al lado de los candidatos de su preferencia. Tambien puede votar por otras personas de su preferencia que no aparecen como candidatos, escribiendo su nombre bajo el cargo correspondiente en la columna de Nominación Directa. Tenga en cuenta que solo puede votar por un candidato para cada cargo, excepto para Senadores por Distrito que puede votar por 2 candidatos porque son 2 cargos. Solo puede votar por un Senador por Acumulación y por un Representante por Acumulación.

MODELO

Municipio de SAN JUAN  
Distrito Senatorial Núm. 1

COMISION ESTATAL DE ELECCIONES  
ELECCIONES GENERALES  
PAPELETA ELECTORAL ESTATAL  
3 DE NOVIEMBRE DE 1992

MODELO

Precinto Núm. 001  
Distrito Representativo Núm. 1






NOMINACION DIRECTA

(WRITE IN)

Se provee esta columna en blanco para que el elector anote en ella el nombre de cualquier otro candidato que desee encasillar, fuera de los que aparecen en las columnas anteriores.

Artículo 5.011  
Ley Electoral

<b>PARTIDO POPULAR DEMOCRATICO</b>	<b>PARTIDO NUEVO PROGRESISTA</b>	<b>PARTIDO INDEPENDENTISTA PUERTORRIQUEÑO</b>	
 <b>ALCALDE</b> Héctor Luis Acevedo	 <b>ALCALDE</b> Carlos Díaz Olivo	 <b>ALCALDE</b> Hiram A. Meléndez Rivera	<b>ALCALDE</b>
<small>Miembros de la Asamblea Municipal</small>	<small>Miembros de la Asamblea Municipal</small>	<small>Miembro de la Asamblea Municipal</small>	<small>Miembros de la Asamblea Municipal</small>
1 Manuel E. Andreu García	1 Robert Stolberg Acosta	1 Aldo Segurola	1
2 Cándido (Henry) Arriaga Correa	2 Sonia Pabón Torres	2 Joaquina Cruz Pizarro	2
3 Amadis U. Cruz Cáceres	3 Rafael Ubarri Acosta	3 María de los A. Meléndez	3
4 Rosa María England Sárraga	4 George McDougal	4 Lydia Alfaro Gutiérrez	4
5 Himilce Esteve	5 Pilar C. González Arguelles	5 Nilda Jiménez Colls	5
6 Isabel Febres Falú	6 Ramón (Pitito) Miranda Marzan	6 Nilda E. Marrero Martinez	6
7 Dafne Gaztambide de Rojo	7 Victor L. Parés Otero	7 Roberto Iván Aponte Berrios	7
8 Pedro González Ramos	8 Francisca Meléndez Cátala	8 Marilú Sánchez Gallagher	8
9 Rafael Ignacio	9 Vidal G. Hernández Rivera	9 Hansell Marrero Valentin	9
10 José Izquierdo	10 Angeles Pont Flores	10 Digna L. Ocasio	10
11 Anibal Navarro Baduí	11 Nivea Hernández de McClintock	11 Francisco L. Diaz Meléndez	11
12 Francisco Luis Rivera Rivera	12 Orlando Núñez Soto	12 Diego Román Ramirez	12
13 Evaristo Toledo	13 William Denizard Cortes	13 Alma Irizarry Castro	13
14 Santos Valentin	14 Eugenio S. Belaval Martinez	14 Carlos A. Frontera Santana	14

### INSTRUCCIONES SOBRE LA FORMA DE VOTAR EN LA PAPELETA ELECTORAL MUNICIPAL

En esta papeleta usted tiene derecho a votar por un candidato a Alcalde y por el número exacto de Asambleístas que aparecen en una de las columnas. Si usted vota por más de el número de candidatos a que tiene derecho para cada posición, usted anula su voto para dicha posición.

#### COMO VOTAR INTEGRO

Para votar íntegro usted hace una sola cruz "X" o marca válida en el espacio en blanco bajo la insignia del partido de su preferencia. Esa sola marca vale para el candidato a Alcalde y todos los Asambleístas Municipales bajo esa insignia.

#### COMO VOTAR MIXTO

Si usted, además de votar bajo la insignia de un partido, tiene preferencia por uno o más candidatos de otros partidos para uno o más cargos, podrá hacer una cruz o marca válida al lado del nombre del candidato que prefiera fuera de la columna de su partido. También puede votar por otras personas de su preferencia que no aparecen como candidatos, escribiendo su nombre bajo el cargo correspondiente en la columna de Nominación Directa.

Tenga en cuenta que sólo puede votar por un candidato para cada cargo. Cada voto así marcado contará solamente para el candidato expresamente marcado.

#### COMO VOTAR POR CANDIDATURA

Cuando el elector desea votar exclusivamente por uno o más candidatos y no tiene interés en votar bajo la insignia de ningún partido, hará una marca al lado de los candidatos de su preferencia. También puede votar por otras personas de su preferencia que no aparecen como candidatos, escribiendo su nombre bajo el cargo correspondiente en la columna de Nominación Directa. Tenga en cuenta que sólo puede votar por un candidato a Alcalde y por tantos Asambleístas Municipales a como tenga derecho a votar en ese municipio.

MODELO

Municipio de: SAN JUAN

COMISION ESTATAL DE ELECCIONES  
ELECCIONES GENERALES  
PAPELETA ELECTORAL MUNICIPAL  
3 DE NOVIEMBRE DE 1992


MODELO



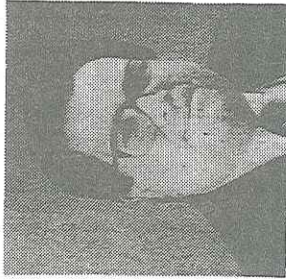
Antonio J. (Tito)  
Colorado



Carlos Romero  
Barceló



FORTALECE TU NACION



Víctor García  
San Inocencio

NOMINACION DIRECTA

(WRITE IN)

Se provee esta columna en blanco para que el elector anote en ella el nombre de cualquier otro candidato que desee encasillar, fuera de los que aparecen en las columnas anteriores.

Artículo 5.011  
Ley Electoral

**MODELO**

**COMISION ESTATAL DE ELECCIONES  
ELECCIONES GENERALES**

3 de noviembre de 1992

**MODELO**

**PAPELETA ESPECIAL PARA COMISIONADO RESIDENTE DE PUERTO RICO EN ESTADOS UNIDOS**

Instrucciones sobre la forma de votar en la Papeleta Especial a Comisionado Residente.  
En esta papeleta usted tiene derecho a votar por un sólo candidato a Comisionado Residente.



# **RESUMEN ESTADISTICO DE LAS ELECCIONES GENERALES 1992**



**RESUMEN ESTADISTICO  
DE LAS ELECCIONES GENERALES 1992  
INFORME ESTATAL**

		<b>POR CIENTO</b>	
<b>TOTAL DE ELECTORES HABILES</b>	<b>2,242,381</b>		
PARTICIPANTES		1,910,561	85.20
NO PARTICIPANTES		331,820	14.80
<b>VOTOS EMITIDOS DE ELECTORES HABILES</b>	<b>1,901,905</b>		
INTEGROS		1,544,209	81.20
MIXTOS		275,008	14.46
CANDIDATURA		70,489	3.71
EN BLANCO		7,526	.40
NULOS		4,673	.25
<b>VOTOS BAJO INSIGNIA DE PARTIDO</b>	<b>1,819,217</b>		
PARTIDO NUEVO PROGRESISTA		914,994	50.30
PARTIDO POPULAR DEMOCRATICO		829,057	45.58
PARTIDO INDEPENDENTISTA PUERTORRIQUEÑO		75,166	4.14
<b>VOTOS INTEGROS</b>	<b>1,544,209</b>		
PARTIDO NUEVO PROGRESISTA		816,758	52.90
PARTIDO POPULAR DEMOCRATICO		676,010	43.78
PARTIDO INDEPENDENTISTA PUERTORRIQUEÑO		51,441	3.34
<b>VOTOS MIXTOS</b>	<b>275,008</b>		
PARTIDO NUEVO PROGRESISTA		98,236	35.73
PARTIDO POPULAR DEMOCRATICO		153,047	55.66
PARTIDO INDEPENDENTISTA PUERTORRIQUEÑO		23,725	8.63
<b>VOTOS EMITIDOS PARA GOBERNADOR</b>	<b>1,881,872</b>		
PEDRO ROSSELLO GONZALEZ		938,969	49.90
VICTORIA MUÑOZ MENDOZA		862,989	45.86
FERNANDO MARTIN		79,219	4.21
OTROS		695	.04

**RESUMEN ESTADISTICO  
DE LAS ELECCIONES GENERALES 1992  
INFORME MUNICIPAL**

		POR CIENTO
<b>TOTAL DE ELECTORES HABLES</b>	<b>2,242,381</b>	
PARTICIPANTES	1,910,561	85.20
NO PARTICIPANTES	331,820	14.80
<b>VOTOS EMITIDOS DE ELECTORES HABLES</b>	<b>1,901,114</b>	
INTEGROS	1,756,843	92.41
MIXTOS	42,370	2.23
CANDIDATURA	76,987	4.05
EN BLANCO	18,275	.96
NULOS	6,639	.35
<b>VOTOS BAJO INSIGNIA DE PARTIDO</b>	<b>1,799,213</b>	
PARTIDO NUEVO PROGRESISTA	909,387	50.54
PARTIDO POPULAR DEMOCRATICO	829,856	46.12
PARTIDO INDEPENDENTISTA PUERTORRIQUEÑO	59,970	3.33
<b>VOTOS INTEGROS</b>	<b>1,756,843</b>	
PARTIDO NUEVO PROGRESISTA	895,011	50.94
PARTIDO POPULAR DEMOCRATICO	808,755	46.03
PARTIDO INDEPENDENTISTA PUERTORRIQUEÑO	53,077	3.02
<b>VOTOS MIXTOS</b>	<b>42,370</b>	
PARTIDO NUEVO PROGRESISTA	14,376	33.92
PARTIDO POPULAR DEMOCRATICO	21,101	49.80
PARTIDO INDEPENDENTISTA PUERTORRIQUEÑO	6,893	16.26

**CANDIDATOS ESTATALES ELECTOS  
ELECCIONES GENERALES 1992**



**CANDIDATOS ESTATALES ELECTOS  
ELECCIONES GENERALES 1992  
VOTOS OBTENIDOS**

**GOBERNADOR**

**VOTOS**

**PEDRO ROSSELLO GONZALEZ (PNP) 938,969**

**COMISIONADO RESIDENTE**

**CARLOS ROMERO BARCELO (PNP) 904,067**

**SENADORES POR ACUMULACION**

		<b>VOTOS</b>			<b>VOTOS</b>
RUBEN BERRIOS MARTINEZ	(PIP)	209,009	VELDA GONZALEZ DE MODESTTI	(PPD)	123,996
ROBERTO REXACH BENITEZ	(PNP)	144,950	MARCO ANTONIO RIGAU	(PPD)	121,114
FREDDIE VALENTIN ACEVEDO	(PNP)	142,563	MERCEDES OTERO DE RAMOS	(PPD)	119,911
KENNETH MCCLINTOCK	(PNP)	141,230	MIGUEL A. HERNANDEZ AGOSTO	(PPD)	119,085
CHARLIE RODRIGUEZ	(PNP)	140,366	*EUDALDO BAEZ GALIB	(PPD)	118,010
NICOLAS NOGUERAS, HIJO	(PNP)	139,813	*SERGIO PEÑA CLOS	(PPD)	114,925
ENRIQUE RODRIGUEZ NEGRON	(PNP)	139,654			

**REPRESENTANTES POR ACUMULACION**

		<b>VOTOS</b>			<b>VOTOS</b>
DAVID NORIEGA RODRIGUEZ	(PIP)	262,235	JOSE ENRIQUE ARRARAS	(PPD)	125,928
ZAIDA "CUCUSA" HERNANDEZ	(PNP)	152,531	SEVERO E. COLBERG TORO	(PPD)	123,274
ANGEL CINTRON	(PNP)	142,977	ANIBAL ACEVEDO VILA	(PPD)	120,572
JULIO LEBRON LAMBOY	(PNP)	142,598	ALFONSO LOPEZ CHAAR	(PPD)	120,363
PEDRO FIGUEROA	(PNP)	142,415	*FERNANDO TONOS	(PPD)	120,075
JORGE NAVARRO ALICEA	(PNP)	141,001	*JORGE DE CASTRO FONT	(PPD)	118,707
JOSE GRANADOS NAVEDO	(PNP)	139,321			

**SENADORES POR DISTRITO**

		<b>VOTOS</b>			<b>VOTOS</b>
<b>DISTRITO SENATORIAL 1 (SAN JUAN)</b>			<b>DISTRITO SENATORIAL 2 (BAYAMON)</b>		
ORESTE RAMOS	(PNP)	103,804	ANIBAL MARRERO PEREZ	(PNP)	116,186
ROLANDO (ROLO) SILVA	(PNP)	103,619	HECTOR O'NEILL GARCIA	(PNP)	115,954

\* CANDIDATOS ELECTOS EN VIRTUD DE LAS DISPOSICIONES RELATIVAS A LA REPRESENTACION DE PARTIDO DE MINORIA.

**CANDIDATOS ESTATALES ELECTOS  
ELECCIONES GENERALES 1992  
VOTOS OBTENIDOS**

(SENADORES POR DISTRITO CONT.)

VOTOS		VOTOS	
<b>DISTRITO SENATORIAL 3 (ARECIBO)</b>		<b>DISTRITO SENATORIAL 6 (GUAYAMA)</b>	
NORMA CARRANZA	(PNP) 122,604	QUIQUE MELENDEZ	(PNP) 120,093
VICTOR MARRERO	(PNP) 122,275	CIRILO TIRADO DELGADO	(PPD) 119,534
<b>DISTRITO SENATORIAL 4 (MAYAGUEZ)</b>		<b>DISTRITO SENATORIAL 7 (HUMACAO)</b>	
ANTONIO J. FAS ALZAMORA	(PPD) 117,133	LUIS FELIPE NAVAS DE LEON	(PNP) 122,246
RAFAEL RODRIGUEZ	(PNP) 117,057	MIGUEL LOIZ	(PNP) 121,700
<b>DISTRITO SENATORIAL 5 (PONCE)</b>		<b>DISTRITO SENATORIAL 8 (CAROLINA)</b>	
EDDIE ZAVALA VAZQUEZ	(PNP) 111,344	LUISA LEBRON	(PNP) 110,564
DENNIS VELEZ BARLUCEA	(PNP) 110,348	ROGER IGLESIAS	(PNP) 110,460

**REPRESENTANTES POR DISTRITO**

VOTOS		VOTOS	
<b>DISTRITO REPRESENTATIVO NUM. 1</b>		<b>DISTRITO REPRESENTATIVO NUM. 6</b>	
BENJAMIN VELEZ	(PNP) 22,535	SALOMON RONDON TOLLENS	(PNP) 24,440
<b>DISTRITO REPRESENTATIVO NUM. 2</b>		<b>DISTRITO REPRESENTATIVO NUM. 7</b>	
EDWIN MUNDO RIOS	(PNP) 19,418	CARLOS LOPEZ NIEVES	(PNP) 23,667
<b>DISTRITO REPRESENTATIVO NUM. 3</b>		<b>DISTRITO REPRESENTATIVO NUM. 8</b>	
LEO DIAZ	(PNP) 20,625	ANTONIO SILVA DELGADO	(PNP) 25,261
<b>DISTRITO REPRESENTATIVO NUM. 4</b>		<b>DISTRITO REPRESENTATIVO NUM. 9</b>	
EDISON MISLA ALDARONDO	(PNP) 20,750	MANUEL MARRERO HUECA	(PNP) 21,026
<b>DISTRITO REPRESENTATIVO NUM. 5</b>		<b>DISTRITO REPRESENTATIVO NUM. 10</b>	
MYRNA PASSALACQUA AMADEO	(PNP) 20,576	ANIBAL VEGA BORGES	(PNP) 21,370



**CANDIDATOS ESTATALES ELECTOS  
ELECCIONES GENERALES 1992  
VOTOS OBTENIDOS**

(REPRESENTANTES POR DISTRITO CONT.)

<b>VOTOS</b>	<b>VOTOS</b>
<b>DISTRITO REPRESENTATIVO NUM. 11</b>	<b>DISTRITO REPRESENTATIVO NUM. 20</b>
ANGEL MARRERO HUECA (PNP) 22,088	HARRY L. PEREZ RIVERA (PPD) 24,694
<b>DISTRITO REPRESENTATIVO NUM. 12</b>	<b>DISTRITO REPRESENTATIVO NUM. 21</b>
JESUS M. VALLE MARTINEZ (PNP) 22,625	PRESBY SANTIAGO GARCIA (PPD) 23,570
<b>DISTRITO REPRESENTATIVO NUM. 13</b>	<b>DISTRITO REPRESENTATIVO NUM. 22</b>
LUIS MALDONADO RODRIGUEZ (PNP) 26,622	WALDEMAR QUILES RODRIGUEZ (PNP) 27,047
<b>DISTRITO REPRESENTATIVO NUM. 14</b>	<b>DISTRITO REPRESENTATIVO NUM. 23</b>
NORBERTO NIEVES ROMAN (PNP) 26,361	LUIS G. MENDEZ NEGRON (PNP) 21,766
<b>DISTRITO REPRESENTATIVO NUM. 15</b>	<b>DISTRITO REPRESENTATIVO NUM. 24</b>
JORGE H. ACEVEDO (PNP) 24,953	ROBERTO CRUZ RODRIGUEZ (PPD) 20,859
<b>DISTRITO REPRESENTATIVO NUM. 16</b>	<b>DISTRITO REPRESENTATIVO NUM. 25</b>
OSCAR SAN ANTONIO (PPD) 24,422	FRANCISCO R. ZAYAS SEIJO (PPD) 20,078
<b>DISTRITO REPRESENTATIVO NUM. 17</b>	<b>DISTRITO REPRESENTATIVO NUM. 26</b>
RAFAEL CARO TIRADO (PNP) 24,957	JUAN E. LOPEZ TORRES (PNP) 25,963
<b>DISTRITO REPRESENTATIVO NUM. 18</b>	<b>DISTRITO REPRESENTATIVO NUM. 27</b>
TOMAS BONILLA FELICIANO (PNP) 26,478	CARLOS R. COLON ALVARADO (PPD) 26,255
<b>DISTRITO REPRESENTATIVO NUM. 19</b>	<b>DISTRITO REPRESENTATIVO NUM. 28</b>
FERDINAND LUGO GONZALEZ (PPD) 20,922	LISSETTE DIAZ TORRES (PNP) 26,116

**CANDIDATOS ESTATALES ELECTOS  
ELECCIONES GENERALES 1992  
VOTOS OBTENIDOS**

(REPRESENTANTES POR DISTRITO CONT.)

VOTOS		VOTOS	
<b>DISTRITO REPRESENTATIVO NUM. 29</b>		<b>DISTRITO REPRESENTATIVO NUM. 35</b>	
ROLANDO ORTIZ VELAZQUEZ (PPD)	23,283	JOEL ROSARIO HERNANDEZ (PPD)	23,836
<b>DISTRITO REPRESENTATIVO NUM. 30</b>		<b>DISTRITO REPRESENTATIVO NUM. 36</b>	
FELIPE DIAZ DELGADO (PPD)	22,456	AUGUSTO SANCHEZ FUENTES (PNP)	22,910
<b>DISTRITO REPRESENTATIVO NUM. 31</b>		<b>DISTRITO REPRESENTATIVO NUM. 37</b>	
JOSE ALBERTO NUÑEZ (PNP)	22,696	ANGEL L. BULERIN RAMOS (PNP)	22,281
<b>DISTRITO REPRESENTATIVO NUM. 32</b>		<b>DISTRITO REPRESENTATIVO NUM. 38</b>	
LUIS HERNANDEZ SANTIAGO (PNP)	24,229	IVAN FIGUEROA FIGUEROA (PNP)	22,390
<b>DISTRITO REPRESENTATIVO NUM. 33</b>		<b>DISTRITO REPRESENTATIVO NUM. 39</b>	
NESTOR S. APONTE HERNANDEZ (PNP)	27,831	GILBERTO MORENO RODRIGUEZ (PNP)	22,105
<b>DISTRITO REPRESENTATIVO NUM. 34</b>		<b>DISTRITO REPRESENTATIVO NUM. 40</b>	
ANGEL S. GARCIA DE JESUS (PNP)	25,187	BRUNILDA SOTO ECHEVARRIA (PNP)	20,780

**CANDIDATOS MUNICIPALES ELECTOS  
ELECCIONES GENERALES 1992**



**CANDIDATOS MUNICIPALES ELECTOS Y VOTOS OBTENIDOS  
ELECCIONES GENERALES 1992**

**ADJUNTAS**  
Alcalde:

Hon. Rigoberto Ramos Aquino      PNP      5,819

Asamblea Municipal:

Partido Nuevo Progresista

- |    |                                |       |
|----|--------------------------------|-------|
| 1. | José Rivera Fernandini         | 5,715 |
| 2. | Miguel A. Berdiel Rivera       | 5,709 |
| 3. | César R. Nieves Pérez          | 5,706 |
| 4. | Juanita Rivera Torres          | 5,705 |
| 5. | José L. Colón Rodríguez (Papo) | 5,703 |
| 6. | Luz N. Alvarado González       | 5,703 |
| 7. | Felícita M. Rivera Pérez       | 5,696 |
| 8. | Ramón Molina Feliciano         | 5,688 |
| 9. | Fulgencio Ortiz Carrillo       | 5,616 |

Partido Popular Democrático

- |    |                         |       |
|----|-------------------------|-------|
| 1. | Wilmer Fernández Pieve  | 5,061 |
| 2. | Pedro A. Pérez Aparicio | 5,060 |

Partido Independentista Puertorriqueño

- |    |                      |     |
|----|----------------------|-----|
| 1. | Fidel Santiago Conde | 288 |
|----|----------------------|-----|

**AGUADA**  
Alcalde:

Hon. Yuyo Román      PNP      11,106

Asamblea Municipal:

Partido Nuevo Progresista

- |     |                               |        |
|-----|-------------------------------|--------|
| 1.  | Héctor L. Feliciano Rodríguez | 10,639 |
| 2.  | Nelson Alers González         | 10,625 |
| 3.  | Iván Ruiz Cordero             | 10,617 |
| 4.  | Carlos L. García Varela       | 10,601 |
| 5.  | Luz E. López Soto             | 10,594 |
| 6.  | Manuel Rial Miguens           | 10,589 |
| 7.  | Carlos Cabán Nieves           | 10,589 |
| 8.  | Ramón Jiménez Santos          | 10,587 |
| 9.  | Zaida Ruiz Román              | 10,586 |
| 10. | Nelson López Villanueva       | 10,585 |
| 11. | Luis López Cardona            | 10,430 |

Partido Popular Democrático

- |    |                          |       |
|----|--------------------------|-------|
| 1. | Rosendo Rivera           | 8,129 |
| 2. | Carmen M. Alers González | 8,127 |

Partido Independentista Puertorriqueño

- |    |                        |     |
|----|------------------------|-----|
| 1. | Serafin Méndez Cordero | 739 |
|----|------------------------|-----|

**AGUADILLA**  
Alcalde:

Hon. Pito Calero      PNP      14,992

Asamblea Municipal:

Partido Nuevo Progresista

- |     |                              |        |
|-----|------------------------------|--------|
| 1.  | Ernesto Robledo Arce, Jr.    | 14,915 |
| 2.  | Saúl Rodríguez Montalvo      | 14,906 |
| 3.  | Verena Nieves Cedeño         | 14,905 |
| 4.  | Rosita Pérez de Quiñones     | 14,898 |
| 5.  | David Muñiz Torres           | 14,894 |
| 6.  | Natividad Méndez Martínez    | 14,884 |
| 7.  | Fé E. Fantauzzi Acevedo      | 14,884 |
| 8.  | Edwin Badillo González       | 14,878 |
| 9.  | Juan A. Calero Juarbe        | 14,874 |
| 10. | Cosme Velázquez Irizarry     | 14,874 |
| 11. | Guillermo Sotomayor de Jesús | 14,849 |
| 12. | Fernando Castro Marrero      | 14,839 |
| 13. | Heriberto Ríos (Hery)        | 14,694 |

Partido Popular Democrático

- |    |                         |        |
|----|-------------------------|--------|
| 1. | Efraín Valentín Vázquez | 10,863 |
| 2. | María del C. Rosa Sifre | 10,830 |

Partido Independentista Puertorriqueño

- |    |                   |     |
|----|-------------------|-----|
| 1. | Diego López Pérez | 887 |
|----|-------------------|-----|

**CANDIDATOS MUNICIPALES ELECTOS Y VOTOS OBTENIDOS  
ELECCIONES GENERALES 1992**

**AGUAS BUENAS** **VOTOS**  
Alcalde:

Hon. Carlos Jr. Aponte Silva **PNP** 8,745

Asamblea Municipal:

Partido Nuevo Progresista

- |                             |       |
|-----------------------------|-------|
| 1. Carmen I. Batalla Alamo  | 8,433 |
| 2. José B. Canino Laporte   | 8,427 |
| 3. Eugenio Velázquez Nieves | 8,424 |
| 4. David Pérez Gómez        | 8,406 |
| 5. Elsa Rivera Pérez        | 8,405 |
| 6. Miguel A. Rodríguez Cruz | 8,400 |
| 7. Félix Medina Serrano     | 8,395 |
| 8. Angel L. Acevedo Bernard | 8,394 |
| 9. Graciliano Pérez Román   | 8,382 |
| 10. Catalino Ramos O'Neill  | 8,376 |
| 11. Josué Vergara Cartagena | 8,324 |

Partido Popular Democrático

- |                        |       |
|------------------------|-------|
| 1. Sandra Ramos Cotto  | 5,794 |
| 2. Sonia Luque Vázquez | 5,788 |

Partido Independentista Puertorriqueño

- |                             |     |
|-----------------------------|-----|
| 1. Roberto Velázquez Nieves | 594 |
|-----------------------------|-----|

**AIBONITO** **VOTOS**  
Alcalde:

Hon. Paco Santos **PPD** 6,044

Asamblea Municipal:

Partido Popular Democrático

- |                                   |       |
|-----------------------------------|-------|
| 1. Guillermo E. Avilés            | 6,109 |
| 2. Angel Camacho Serrano          | 6,098 |
| 3. William Díaz Cartagena         | 6,072 |
| 4. Rafael Rodríguez Rivera        | 6,070 |
| 5. Zulma I. Colón Guzmán          | 6,070 |
| 6. Ceferino Vera Mendoza          | 6,068 |
| 7. Luis R. Morales Sánchez        | 6,066 |
| 8. Paula Rosado Alicea            | 6,065 |
| 9. Humberto Martínez Ortiz        | 6,050 |
| 10. Carmen Iris González González | 6,039 |
| 11. Luz B. Gascot Rosado          | 5,985 |

Partido Nuevo Progresista

- |                                |       |
|--------------------------------|-------|
| 1. José A. (Cheo) Colón Rivera | 5,103 |
| 2. Félix Rodríguez Medina      | 5,100 |

Partido Independentista Puertorriqueño

- |                         |       |
|-------------------------|-------|
| 1. Pura Zayas de Idrach | 2,158 |
|-------------------------|-------|

**AÑASCO** **VOTOS**  
Alcalde:

Hon. Pablito Crespo Torres **PNP** 8,263

Asamblea Municipal:

Partido Nuevo Progresista

- |                             |       |
|-----------------------------|-------|
| 1. Raúl R. Morales Santiago | 8,106 |
| 2. Sara I. Rosado Valentín  | 8,081 |
| 3. Angel Hernández Alvarez  | 8,097 |
| 4. Wilson Méndez Padín      | 8,097 |
| 5. Heriberto Matías Rivera  | 8,095 |
| 6. José Pratts Correa       | 8,093 |
| 7. Betty Solares Ramírez    | 8,087 |
| 8. Juan Alvarez Rivera      | 8,086 |
| 9. José F. Rivera Rodríguez | 8,082 |
| 10. Francisco Ruiz Morales  | 8,070 |
| 11. Maribel Viera Rodríguez | 8,030 |

Partido Popular Democrático

- |                           |       |
|---------------------------|-------|
| 1. Raúl Valentín Cruz     | 6,883 |
| 2. Nelson Bassatt Alvarez | 6,874 |

Partido Independentista Puertorriqueño

- |                           |     |
|---------------------------|-----|
| 1. Manuel J. Ceide García | 215 |
|---------------------------|-----|

**CANDIDATOS MUNICIPALES ELECTOS Y VOTOS OBTENIDOS  
ELECCIONES GENERALES 1992**

**ARECIBO**  
Alcalde:

Hon. Angel M. Román Vélez                      PNP              28,123

Asamblea Municipal:

Partido Nuevo Progresista

1.	Emilio Vélez Molina	27,790
2.	Héctor M. Cruz Reboyras	27,784
3.	Blanca Aguilar Román	27,763
4.	Ismael Pérez De Jesús	27,760
5.	Heriberto Torres Cordero	27,753
6.	Carmen Barreto Ramos	27,746
7.	Ana Margarita Pagán Tacoronte	27,744
8.	Crispín Medina Mercado	27,742
9.	Pedro Guzmán Arce	27,738
10.	Heriberto Rodríguez Viruet	27,736
11.	Cándido De León Betancourt	27,773
12.	Carmen S. Benítez Zamot	27,701
13.	Juan Navas Hernández	27,572

Partido Popular Democrático

1.	Julio R. Rodríguez Gómez	23,558
2.	Manuel Plumey Torres	23,557

Partido Independentista Puertorriqueño

1.	Apolinar Cintrón Pérez	1,688
----	------------------------	-------

**ARROYO**  
Alcalde:

Hon. Reinaldo Pirela                      PNP              5,362

Asamblea Municipal:

Partido Nuevo Progresista

1.	Basilio Figueroa De Jesús	5,278
2.	Jorge L. Ramos Peña (Borgie)	5,258
3.	Julio Fernández Cartagena	5,253
4.	Reyes Defendini Rivera	5,252
5.	Moraime Carreras Santiago	5,251
6.	Lucrecia González García	5,250
7.	Galo Rodríguez Rivera	5,248
8.	Luis Reyes Morales	5,245
9.	Aníbal Rivera Bones	5,212

Partido Popular Democrático

1.	Edwin Berríos Anaya	4,805
2.	Carmen D. Cora Cora	4,804

Partido Independentista Puertorriqueño

1.	César Díaz Morales	391
----	--------------------	-----

**BARCELONETA**  
Alcalde:

Hon. Sol Luis Fontanes Olivo                      PPD              6,208

Asamblea Municipal:

Partido Nuevo Progresista

1.	Héctor R. López Collazo	6,013
2.	Iván Rodríguez Denis	5,991
3.	Aracelis Medina Otero	5,988
4.	Victor Loubriel Ortiz	5,986
5.	Carmen De Jesús Martínez	5,983
6.	Luis Escobar Candelaria	5,983
7.	Cynthia Vidot Hernández	5,983
8.	Juan R. Cruz Martínez	5,979
9.	Juan Domínguez Santiago	5,978
10.	Salvador Lugo Cortés	5,977

Partido Popular Democrático

1.	Roberto Batista Escobar	5,963
2.	Jovino Torres Díaz	5,954
3.	Néstor L. Vargas Feliciano	5,941

Partido Independentista Puertorriqueño

1.	Pedro Vázquez Maisonet	248
----	------------------------	-----

**CANDIDATOS MUNICIPALES ELECTOS Y VOTOS OBTENIDOS  
ELECCIONES GENERALES 1992**

**BARRANQUITAS** **VOTOS**  
Alcalde:

Hon. José Zayas Green PNP 8,234

Asamblea Municipal:

Partido Nuevo Progresista

- |                                 |       |
|---------------------------------|-------|
| 1. Carmen Delia Vázquez Aponte  | 8,068 |
| 2. Rafael Berríos Blanco        | 8,067 |
| 3. Carmen E. Collazo Ocasio     | 8,060 |
| 4. José Nicolás Loyo Berríos    | 8,058 |
| 5. José A. Rodríguez Rivera     | 8,054 |
| 6. Cándida Rosa Morales Torres  | 8,054 |
| 7. Jesús Emanuel Santos Colón   | 8,053 |
| 8. Juan M. Rivera Berríos       | 8,053 |
| 9. Ramón Julián Hernández Ortiz | 8,051 |
| 10. Francisco López López       | 8,051 |
| 11. Fidel Berríos Díaz          | 8,020 |

Partido Popular Democrático

- |                           |       |
|---------------------------|-------|
| 1. Angel L. Aponte        | 6,692 |
| 2. Amneris Berríos Sierra | 6,690 |

Partido Independentista Puertorriqueño

- |                        |     |
|------------------------|-----|
| 1. Pablo Marrero Ortiz | 441 |
|------------------------|-----|

**BAYAMON** **VOTOS**

Alcalde:

Hon. Ramón Luis Rivera PNP 74,114

Asamblea Municipal:

Partido Nuevo Progresista

- |                                 |        |
|---------------------------------|--------|
| 1. Benjamín Cintrón Rodríguez   | 70,207 |
| 2. Yolanda I. Aponte Rosado     | 70,068 |
| 3. Neftalí Padilla Narváez      | 70,065 |
| 4. Wanda Ríos Irizarry          | 70,056 |
| 5. Lynn O. de Ocasio (Leonides) | 70,043 |
| 6. Nilsa Y. Vázquez Vélez       | 70,038 |
| 7. Misael Cintrón Báez          | 70,028 |
| 8. Juan B. Pérez Soler          | 70,009 |
| 9. María Esther Rondón Meléndez | 69,980 |
| 10. Ricardo Rodríguez Quiñones  | 69,978 |
| 11. Juan B. Crispín Román       | 69,969 |
| 12. Heriberto Cotto Nieves      | 69,933 |
| 13. Angel D. Figueroa Cruz      | 69,637 |

Partido Popular Democrático

- |                            |        |
|----------------------------|--------|
| 1. José Enrique Grau Ortiz | 37,193 |
| 2. Samuel Pagán Pagán      | 36,950 |

Partido Independentista Puertorriqueño

- |                      |       |
|----------------------|-------|
| 1. Noel Berríos Díaz | 4,326 |
|----------------------|-------|

**CABO ROJO** **VOTOS**

Alcalde:

Hon. Santos Ortiz Ruiz (El Negro) PPD 11,223

Asamblea Municipal:

Partido Popular Democrático

- |                               |        |
|-------------------------------|--------|
| 1. Wilmer Morales Aymat       | 10,531 |
| 2. Adalberto Troche Ducot     | 10,522 |
| 3. Luis L. Matías Meléndez    | 10,514 |
| 4. Ramón Zapata Pagán         | 10,510 |
| 5. Nancy González Colberg     | 10,508 |
| 6. Harold Díaz Pabón          | 10,501 |
| 7. Julio C. Montalvo Martínez | 10,491 |
| 8. Ramón Rodríguez García     | 10,487 |
| 9. Luis Padilla Rosado        | 10,469 |
| 10. Ana Emilia del Toro Ayala | 10,424 |
| 11. Monserrate Aponte Ramírez | 10,272 |

Partido Nuevo Progresista

- |                             |       |
|-----------------------------|-------|
| 1. Maybell Pabón Suárez     | 9,494 |
| 2. Ana Iris Camacho Camacho | 9,448 |

Partido Independentista Puertorriqueño

- |                         |     |
|-------------------------|-----|
| 1. Osvaldo Rivera Marty | 946 |
|-------------------------|-----|



**CANDIDATOS MUNICIPALES ELECTOS Y VOTOS OBTENIDOS  
ELECCIONES GENERALES 1992**

**CAGUAS**

Alcalde:

Hon. Angel O. Berríos Díaz (Angeló)PPD 33,571

Asamblea Municipal:

Partido Popular Democrático

1.	Juan Justino Colón Berríos	32,732
2.	Imilce Cintrón Girona	32,636
3.	Alba N. Lebrón Delgado	32,625
4.	Miguel Aponte Fontáñez	32,623
5.	Juan Gutiérrez Hernández	32,614
6.	Jose Ramón Torres Medina	32,600
7.	Jorge Sánchez Santiago	32,595
8.	Luis Díaz Ortiz	32,595
9.	José Del Carmen Colón Delgado	32,591
10.	Andrés Miranda Rodríguez	32,579
11.	Modesta Collazo Román	32,573
12.	Francisco Ramos Isern	32,526

Partido Nuevo Progresista

1.	Fernando De Jesús Romero	31,899
2.	Angel L. Ortiz Medina	31,862
3.	José A. Monroig Reyes	31,858

Partido Independentista Puertorriqueño

1.	Guillermo Mulero	3,702
----	------------------	-------

**CAMUY**

Alcalde:

Hon. William Rosales Pérez PNP 10,018

Asamblea Municipal:

Partido Nuevo Progresista

1.	Manuel Hermina Cajigas	9,685
2.	Nancy Romero Medina	9,675
3.	Abraham Pérez Rivera	9,662
4.	Dilia I. Méndez	9,662
5.	Samuel Deida García	9,662
6.	José Félix López Cruz	9,662
7.	Crusito Barbosa Morales	9,661
8.	Federico Del Río Vázquez	9,654
9.	Miguel A. Romero López	9,651
10.	Porfirio Román Terrón	9,650
11.	Nelson Hernández Mercado	9,572

Partido Popular Democrático

1.	Anselmo Santiago Maldonado	7,800
2.	Ricardo García Acevedo	7,792

Partido Independentista Puertorriqueño

1.	Damaris B. Mangual Vélez	299
----	--------------------------	-----

**CANOVANAS**

Alcalde:

Hon. Chemo Soto PNP 9,639

Asamblea Municipal:

Partido Nuevo Progresista

1.	Alicia Salicrup Rivera	9,346
2.	Nydia Pagán Hernández	9,328
3.	Félix Resto Torres	9,320
4.	Tomás (Nino)Rodríguez	9,316
5.	María M. Alvarez Pérez	9,309
6.	Luis F. Pérez Ortiz	9,306
7.	Ramón Ocasio Olmo	9,304
8.	Ojer D. Ayala Rivera	9,301
9.	Lourdes Cordero Figueroa	9,295
10.	Raúl A. Iturrino Carrillo	9,292
11.	Cecilio (Tito) Rivera Ortiz	9,271

Partido Popular Democrático

1.	Juan Agosto Hernández	8,837
2.	Antonio Pérez Tirado	8,798

Partido Independentista Puertorriqueño

1.	Romualdo Rodríguez Tolentino	657
----	------------------------------	-----

**CANDIDATOS MUNICIPALES ELECTOS Y VOTOS OBTENIDOS  
ELECCIONES GENERALES 1992**

**CAROLINA** **VOTOS**  
Alcalde:

Hon. José E. Aponte De La Torre **PPD** 48,749

Asamblea Municipal:

Partido Popular Democrático

- |     |                         |        |
|-----|-------------------------|--------|
| 1.  | Reinaldo L. Castellanos | 45,667 |
| 2.  | Gloria García           | 45,612 |
| 3.  | Aníbal Carrión López    | 45,585 |
| 4.  | Danilo Carmona Castro   | 45,584 |
| 5.  | Santos Escobar          | 45,560 |
| 6.  | José E. De Jesús Orengo | 45,556 |
| 7.  | Arcadio M. Mercado      | 45,554 |
| 8.  | Jorge Vázquez Sanes     | 45,553 |
| 9.  | Ana Macchiarrella       | 45,540 |
| 10. | Martín Alvarado         | 45,504 |
| 11. | Roberto Rivera          | 45,486 |
| 12. | José A. Sosa Vélez      | 45,436 |
| 13. | Carlos Rentas           | 44,959 |

Partido Nuevo Progresista

- |    |                           |        |
|----|---------------------------|--------|
| 1. | Hilda Del Valle Feliciano | 38,208 |
| 2. | Carmen Lockheimer         | 38,192 |

Partido Independentista Puertorriqueño

- |    |                          |       |
|----|--------------------------|-------|
| 1. | Dwight Rodríguez Delgado | 3,131 |
|----|--------------------------|-------|

**CATAÑO** **VOTOS**  
Alcalde:

Hon. Edwin Rivera Sierra (Amolao) **PNP** 7,865

Asamblea Municipal:

Partido Nuevo Progresista

- |     |                              |       |
|-----|------------------------------|-------|
| 1.  | Ena I. Pagán Reyes           | 7,733 |
| 2.  | Abelsain Coreano Cruz        | 7,720 |
| 3.  | Maritza Ríos Camacho         | 7,718 |
| 4.  | Rosa M. Marrero Castro       | 7,709 |
| 5.  | Luis Zarate Miranda          | 7,709 |
| 6.  | Marcial Ramírez Cruz         | 7,708 |
| 7.  | Eneida Guzmán González       | 7,706 |
| 8.  | Radamés García González      | 7,702 |
| 9.  | Juan Martínez Caraballo      | 7,698 |
| 10. | Raúl Córdova Torrech         | 7,695 |
| 11. | Roberto J. Sicilia Caraballo | 7,614 |

Partido Popular Democrático

- |    |                         |       |
|----|-------------------------|-------|
| 1. | Emilio Rivera Cardona   | 6,525 |
| 2. | Luis (Jr.) Arroyo Ortiz | 6,506 |

Partido Independentista Puertorriqueño

- |    |                    |     |
|----|--------------------|-----|
| 1. | Benny Ortiz Piñero | 580 |
|----|--------------------|-----|

**CAYEY** **VOTOS**  
Alcalde:

Hon. Junior Oquendo **PPD** 13,401

Asamblea Municipal:

Partido Popular Democrático

- |     |                             |        |
|-----|-----------------------------|--------|
| 1.  | Carmen Sonia Reillo         | 12,810 |
| 2.  | Baltazar Rodríguez Collazo  | 12,776 |
| 3.  | Miguel A. Juliá Collazo     | 12,766 |
| 4.  | Jesús Colón Colón           | 12,759 |
| 5.  | Hiram Martínez López        | 12,754 |
| 6.  | Miguel A. De Jesús Bermúdez | 12,744 |
| 7.  | Miguel A. González Larraury | 12,735 |
| 8.  | Santiago Bonilla Bonilla    | 12,731 |
| 9.  | Fidel Vázquez Rodríguez     | 12,729 |
| 10. | José A. Rivera De Jesús     | 12,725 |
| 11. | José Luis Ríos Alicea       | 12,710 |
| 12. | Carmen M. Santiago Rivera   | 12,667 |
| 13. | Domingo Meléndez Lozada     | 12,396 |

Partido Nuevo Progresista

- |    |                            |       |
|----|----------------------------|-------|
| 1. | Lionel Rodríguez Rodríguez | 8,047 |
| 2. | Miguel Malavé Ortiz        | 8,004 |

Partido Independentista Puertorriqueño

- |    |                 |       |
|----|-----------------|-------|
| 1. | Luis F. Camacho | 2,391 |
|----|-----------------|-------|

**CANDIDATOS MUNICIPALES ELECTOS Y VOTOS OBTENIDOS  
ELECCIONES GENERALES 1992**

**CEIBA** **VOTOS**  
Alcalde:

Hon. Irma Pedraza De Ortiz **PNP** 3,672

Asamblea Municipal:

Partido Nuevo Progresista

- |                                |       |
|--------------------------------|-------|
| 1. Carlos Matta Piña           | 3,573 |
| 2. Héctor M. Díaz Ocasio       | 3,569 |
| 3. María Rodríguez Ayala       | 3,559 |
| 4. América Feliciano Rodríguez | 3,558 |
| 5. William Lima Beltrán        | 3,557 |
| 6. José M. Rivera Santos       | 3,554 |
| 7. Susana Velázquez Rivera     | 3,554 |
| 8. Antonio Ortiz Rivera        | 3,552 |
| 9. Roberto Díaz Noyola         | 3,521 |

Partido Popular Democrático

- |                           |       |
|---------------------------|-------|
| 1. Héctor Ythier Wilson   | 3,131 |
| 2. Jorge A. Fuentes Matta | 3,109 |

Partido Independentista Puertorriqueño

- |                                |     |
|--------------------------------|-----|
| 1. Manuel (Manny) Flores Ramos | 136 |
|--------------------------------|-----|

**CIALES** **VOTOS**  
Alcalde:

Hon. Angel M. Otero Pagán **PNP** 5,793

Asamblea Municipal:

Partido Nuevo Progresista

- |                                 |       |
|---------------------------------|-------|
| 1. María D. Montijo Rodríguez   | 5,712 |
| 2. Héctor Cruz Otero            | 5,704 |
| 3. Angel Montes Rosario         | 5,703 |
| 4. Wilson Torres Castellano     | 5,701 |
| 5. Ana Santiago Rivera          | 5,694 |
| 6. Angel L. Domínguez Cristóbal | 5,690 |
| 7. Gerardo Fernández Otero      | 5,687 |
| 8. Rubén Torres Trinidad        | 5,687 |
| 9. Luis A. Ayala Matos          | 5,650 |

Partido Popular Democrático

- |                        |       |
|------------------------|-------|
| 1. Iván Otero Matos    | 4,635 |
| 2. Elías Rivera Rivera | 4,629 |

Partido Independentista Puertorriqueño

- |                          |     |
|--------------------------|-----|
| 1. Ada N. Albelo Serrano | 257 |
|--------------------------|-----|

**CIDRA** **VOTOS**  
Alcalde:

Hon. Angel (Wiso) Malavé Zayas **PNP** 11,053

Asamblea Municipal:

Partido Nuevo Progresista

- |                                 |        |
|---------------------------------|--------|
| 1. Práxedes Pedraza Santiago    | 10,653 |
| 2. Carlos Malavé Zayas          | 10,637 |
| 3. Eduardo Carrasquillo Nieves  | 10,602 |
| 4. Ariel Maldonado Berríos      | 10,600 |
| 5. José L. Nieves Reyes         | 10,594 |
| 6. Rafael A. Ramos Núñez        | 10,585 |
| 7. Meris N. Carrasquillo Rivera | 10,581 |
| 8. Juan A. Nogueras Rodríguez   | 10,577 |
| 9. Manuel López Mendoza         | 10,562 |
| 10. Carlos Espada Miranda       | 10,536 |
| 11. Marcos A. Robert Rivera     | 10,454 |

Partido Popular Democrático

- |                            |       |
|----------------------------|-------|
| 1. Diego Reyes Santos      | 7,266 |
| 2. Ruth Evelyn Cruz Santos | 7,231 |

Partido Independentista Puertorriqueño

- |                              |       |
|------------------------------|-------|
| 1. Miguel A. Torres Santiago | 1,102 |
|------------------------------|-------|

**CANDIDATOS MUNICIPALES ELECTOS Y VOTOS OBTENIDOS  
ELECCIONES GENERALES 1992**

**COAMO**  
Alcalde:  
Hon. Carlos Luis Torres Santiago    **PPD**                    9,932

Asamblea Municipal:

Partido Popular Democrático

- |                                 |       |
|---------------------------------|-------|
| 1. Daisy Reyes Mateo            | 9,622 |
| 2. Pascual Alvarado Lozada      | 9,585 |
| 3. Renecito Pabón Rojas         | 9,582 |
| 4. Juan Hernández Colón         | 9,581 |
| 5. Angel R. Barreto Rodríguez   | 9,580 |
| 6. Liduvina Rodríguez Berlinger | 9,574 |
| 7. Hilda María Nazario Santiago | 9,570 |
| 8. Francisco Rivera Flores      | 9,552 |
| 9. Víctor M. Carattini Espada   | 9,540 |
| 10. Carmen M. Ocasio Emmanuelli | 9,462 |
| 11. Arnaldo Colón Santiago      | 9,025 |

Partido Nuevo Progresista

- |                           |       |
|---------------------------|-------|
| 1. Israel Quiñones Espada | 8,637 |
| 2. Ida C. Zayas Dávila    | 8,626 |

Partido Independentista Puertorriqueño

- |                          |     |
|--------------------------|-----|
| 1. Calixto Negrón Aponte | 485 |
|--------------------------|-----|

**COMERIO**  
Alcalde:

Hon. Luis Antonio Rivera                    **PNP**                    6,058

Asamblea Municipal:

Partido Nuevo Progresista

- |                                 |       |
|---------------------------------|-------|
| 1. Aníbal Rodríguez Rivera      | 5,929 |
| 2. Sol Edwin Berríos Febo       | 5,919 |
| 3. Pablo González Rivera        | 5,917 |
| 4. Gladys Alicea Pérez          | 5,916 |
| 5. Manuel Alicea Santos         | 5,914 |
| 6. David G. Santiago Cartagena  | 5,913 |
| 7. Ivette López Sánchez         | 5,913 |
| 8. Angel Díaz Robles            | 5,913 |
| 9. José M. Matos Berríos        | 5,913 |
| 10. Jorge O. Sánchez Maldonado  | 5,912 |
| 11. Edgardo L. Hernández Rivera | 5,882 |

Partido Popular Democrático

- |                              |       |
|------------------------------|-------|
| 1. Arcadio Rivera López      | 5,476 |
| 2. Rafael Rodríguez Santiago | 5,462 |

Partido Independentista Puertorriqueño

- |                             |     |
|-----------------------------|-----|
| 1. Orlando Maldonado Rivera | 300 |
|-----------------------------|-----|

**COROZAL**  
Alcalde:

Hon. Carlos Serra Vélez                    **PNP**                    11,173

Asamblea Municipal:

Partido Nuevo Progresista

- |                                |        |
|--------------------------------|--------|
| 1. Carlos R. Vázquez Rivera    | 10,891 |
| 2. María D. Díaz Hernández     | 10,888 |
| 3. Tomás Colón Vallenganes     | 10,884 |
| 4. José G. Rivera Díaz         | 10,883 |
| 5. María Teresa Vázquez Ibáñez | 10,883 |
| 6. Angel L. Morales Rodríguez  | 10,879 |
| 7. José F. Otero Marrero       | 10,879 |
| 8. José A. Sánchez Alicea      | 10,878 |
| 9. Alfredo Navarro Figueroa    | 10,870 |
| 10. María A. Santiago Meléndez | 10,860 |
| 11. Norberto Torres Roca       | 10,802 |

Partido Popular Democrático

- |                             |       |
|-----------------------------|-------|
| 1. Israel Caldero Pérez     | 8,045 |
| 2. Leida V. Cintrón Marrero | 8,042 |

Partido Independentista Puertorriqueño

- |                            |     |
|----------------------------|-----|
| 1. Mario O. Ayala Santiago | 418 |
|----------------------------|-----|

**CANDIDATOS MUNICIPALES ELECTOS Y VOTOS OBTENIDOS  
ELECCIONES GENERALES 1992**

**CULEBRA**

Alcalde:

Hon. Anastacio Soto Ayala                    PPD                    496

Asamblea Municipal:

Partido Popular Democrático

- |                            |     |
|----------------------------|-----|
| 1. Digna Feliciano García  | 482 |
| 2. Anatolio Romero Márquez | 480 |
| 3. Félix R. Bermúdez Muñoz | 471 |
| 4. Miguel A. Flores Quiles | 466 |

Partido Nuevo Progresista

- |                        |     |
|------------------------|-----|
| 1. Abraham Peña Nieves | 447 |
|------------------------|-----|

**DORADO**

Alcalde:

Hon. Carlitos López                    PPD                    9,254

Asamblea Municipal:

Partido Popular Democrático

- |                               |       |
|-------------------------------|-------|
| 1. Miguel Concepción Báez     | 8,938 |
| 2. José R. Rodríguez Quintero | 8,931 |
| 3. Héctor Juan López Salgado  | 8,929 |
| 4. Elvin Santana Nevárez      | 8,919 |
| 5. Enriqueta Pabón Roque      | 8,917 |
| 6. Alejandro E. Castro Colón  | 8,913 |
| 7. Evangelina Salas Matta     | 8,913 |
| 8. Freyda V. Miranda Ríos     | 8,907 |
| 9. Pedro Juan Bonilla Huertas | 8,905 |
| 10. Petronila Dávila Pérez    | 8,891 |
| 11. José A. Rivera Cabrera    | 8,841 |

Partido Nuevo Progresista

- |                               |       |
|-------------------------------|-------|
| 1. Alberto Vázquez Rosado     | 7,206 |
| 2. Norma B. Martínez Peterson | 7,167 |

Partido Independentista Puertorriqueño

- |                          |     |
|--------------------------|-----|
| 1. José Camacho Meléndez | 520 |
|--------------------------|-----|

**VOTOS**

**FAJARDO**

Alcalde:

Hon. Aníbal Meléndez Rivera                    PNP                    10,901

Asamblea Municipal:

Partido Nuevo Progresista

- |                             |        |
|-----------------------------|--------|
| 1. Heriberto Díaz Torres    | 10,579 |
| 2. Héctor M. Montañez Ramos | 10,576 |
| 3. Angel Ayala Meléndez     | 10,551 |
| 4. Pedro M. Santana Tirado  | 10,550 |
| 5. Josefina Ortiz Díaz      | 10,548 |
| 6. Carlos L. Reyes García   | 10,547 |
| 7. Miguel A. Dávila García  | 10,545 |
| 8. Justina Vargas Delgado   | 10,544 |
| 9. Nilda M. Alvira Márquez  | 10,537 |
| 10. Mario Ramos Pérez       | 10,521 |
| 11. Nilda Vázquez Díaz      | 10,435 |

Partido Popular Democrático

- |                             |       |
|-----------------------------|-------|
| 1. Alejandro Murphy Lugo    | 7,099 |
| 2. Gloria E. Sánchez Crespo | 7,098 |

Partido Independentista Puertorriqueño

- |                              |     |
|------------------------------|-----|
| 1. Felipe A. García González | 632 |
|------------------------------|-----|

**VOTOS**

**CANDIDATOS MUNICIPALES ELECTOS Y VOTOS OBTENIDOS  
ELECCIONES GENERALES 1992**

**FLORIDA** **VOTOS**  
Alcalde:

Hon. Maggie Guzmán **PNP** 2,643

Asamblea Municipal:

Partido Nuevo Progresista

- |                                 |       |
|---------------------------------|-------|
| 1. Pablo Arroyo Moyeno          | 2,602 |
| 2. Héctor A. Díaz Vanga         | 2,597 |
| 3. Víctor M. Rodríguez Santiago | 2,592 |
| 4. Rosalía González Vélez       | 2,590 |
| 5. Isabel Quiñones Vélez        | 2,587 |
| 6. Héctor Torres González       | 2,587 |
| 7. Hemenegildo Candelaria       | 2,583 |
| 8. Angel M. Suro Arenas         | 2,578 |
| 9. Andrea González Torres       | 2,565 |

Partido Popular Democrático

- |                          |       |
|--------------------------|-------|
| 1. Sara Alamo Medina     | 2,447 |
| 2. Angel R. Pagán Negrón | 2,443 |

Partido Independentista Puertorriqueño

- |                              |     |
|------------------------------|-----|
| 1. Beverly Rivera Echevarría | 207 |
|------------------------------|-----|

**GUANICA** **VOTOS**  
Alcalde:

Hon. Edwin Galarza Quiñones **PNP** 5,728

Asamblea Municipal:

Partido Nuevo Progresista

- |                                |       |
|--------------------------------|-------|
| 1. Norma I. Morales Galarza    | 5,474 |
| 2. William García Seda         | 5,473 |
| 3. Jessai Barrios Sánchez      | 5,470 |
| 4. Jorge López Ortiz           | 5,445 |
| 5. Consuelo Alvarez Cordero    | 5,435 |
| 6. Luis E. Cedeño Caraballo    | 5,433 |
| 7. Hiram Torres Pacheco        | 5,407 |
| 8. Carmen Modesta Colón Cedeño | 5,387 |
| 9. Aníbal Vega Cherena         | 5,227 |

Partido Popular Democrático

- |                                      |       |
|--------------------------------------|-------|
| 1. Rafael A. (Cuqui) Mercado Santana | 4,291 |
| 2. Vlamir Vargas Estrada             | 4,277 |

Partido Independentista Puertorriqueño

- |                         |     |
|-------------------------|-----|
| 1. Juan I. Cruz Morales | 506 |
|-------------------------|-----|

**GUAYAMA** **VOTOS**  
Alcalde:

Hon. GuíColón **PPD** 11,243

Asamblea Municipal:

Partido Popular Democrático

- |                              |        |
|------------------------------|--------|
| 1. Gadiel Meléndez Zayas     | 10,499 |
| 2. Carmen Borrero Colón      | 10,455 |
| 3. Julio Santiago Pomales    | 10,449 |
| 4. Francisco López Lebrón    | 10,448 |
| 5. Cándido Lebrón Rivera     | 10,441 |
| 6. Luis A. De Jesús Colón    | 10,441 |
| 7. Edwin R. González Guzmán  | 10,436 |
| 8. Luis R. Vázquez Velázquez | 10,436 |
| 9. Adneris Molina Rivera     | 10,436 |
| 10. William Cruz Vázquez     | 10,414 |
| 11. Miguel Camacho Ortiz     | 10,412 |
| 12. María I. Cruz Rodríguez  | 10,315 |
| 13. José M. Santiago Colón   | 10,202 |

Partido Nuevo Progresista

- |                                 |       |
|---------------------------------|-------|
| 1. Santiago Rodríguez Almodóvar | 8,293 |
| 2. Roberto Morales Tirado       | 8,269 |

Partido Independentista Puertorriqueño

- |                     |     |
|---------------------|-----|
| 1. Daisy Lugo Pagán | 664 |
|---------------------|-----|

**CANDIDATOS MUNICIPALES ELECTOS Y VOTOS OBTENIDOS  
ELECCIONES GENERALES 1992**

**GUAYANILLA**

**VOTOS**

Alcalde:

Hon. Ceferino Pacheco Giudicelli    **PNP**                    6,154

Asamblea Municipal:

Partido Nuevo Progresista

- |  |       |
|--|-------|
| 1. Hiram Padilla Claudio               | 5,839 |
| 2. Héctor Rodríguez Rodríguez          | 5,839 |
| 3. Héctor Cervoni Figueroa             | 5,832 |
| 4. Francisco Quirós Orengo             | 5,831 |
| 5. Luinel Torres Acosta                | 5,828 |
| 6. Manuel Martínez Feliciano           | 5,827 |
| 7. Luis A. Orengo Caraballo            | 5,823 |
| 8. Walberto Torres Cordero             | 5,817 |
| 9. Juan R. (Rexin) Caraballo Rodríguez | 5,811 |
| 10. Miriam Ramos Colón                 | 5,785 |
| 11. Julio C. Irizarry Cedeño           | 5,640 |

Partido Popular Democrático

- |                           |       |
|---------------------------|-------|
| 1. Ramón Galarza González | 5,300 |
| 2. Eliezer Román Lugo     | 5,259 |

Partido Independentista Puertorriqueño

- |                             |     |
|-----------------------------|-----|
| 1. José A. Sierra Sepúlveda | 429 |
|-----------------------------|-----|

**GUAYNABO**

**VOTOS**

Alcalde:

Hon. Alejandro Jr. Cruz                    **PNP**                    28,010

Asamblea Municipal:

Partido Nuevo Progresista

- |                                  |        |
|----------------------------------|--------|
| 1. Adolfo Avilés Medina          | 27,279 |
| 2. Maggie Ginés de Soto          | 27,273 |
| 3. Milagros Pabón Adorno         | 27,259 |
| 4. Julio Vega Rosario            | 27,257 |
| 5. Marcos A. Díaz Laboy          | 27,249 |
| 6. Carmen Delgado Morales        | 27,247 |
| 7. Angel Ríos Castillo           | 27,243 |
| 8. Nelson A. Miranda Hernández   | 27,241 |
| 9. Francisco Nieves Figueroa     | 27,238 |
| 10. Ramón Ruiz Sánchez           | 27,236 |
| 11. Carlos M. Santos Otero       | 27,234 |
| 12. María de C. Rivera Hernández | 27,217 |
| 13. William López Garcés         | 26,992 |

Partido Popular Democrático

- |                        |        |
|------------------------|--------|
| 1. Felipe Arroyo Monet | 17,124 |
| 2. Sonia Colón Santos  | 17,122 |

Partido Independentista Puertorriqueño

- |                          |       |
|--------------------------|-------|
| 1. Emill González Mojica | 2,192 |
|--------------------------|-------|

**GURABO**

**VOTOS**

Alcalde:

Hon. Vitito    **PNP**                    8,238

Asamblea Municipal:

Partido Nuevo Progresista

- |                               |       |
|-------------------------------|-------|
| 1. Rita Dávila Mariera        | 8,021 |
| 2. Dolores Rojas Rodríguez    | 7,996 |
| 3. Víctor M. Ocasio Torres    | 7,986 |
| 4. Francisco Bezares Torres   | 7,985 |
| 5. Mariano Vallellanes Ortiz  | 7,978 |
| 6. Juan R. Guadalupe Leal     | 7,977 |
| 7. Pedro García González      | 7,975 |
| 8. Elena Benítez Díaz         | 7,973 |
| 9. Bered Villanueva Aponte    | 7,970 |
| 10. Luis M. Beltrán Caraballo | 7,954 |
| 11. Jorge E. Ginestre Cortés  | 7,884 |

Partido Popular Democrático

- |                            |       |
|----------------------------|-------|
| 1. Rafael Quiles Rodríguez | 7,493 |
| 2. Lydia Pérez Barbosa     | 7,475 |

Partido Independentista Puertorriqueño

- |                      |     |
|----------------------|-----|
| 1. Juan Vélez Rivera | 479 |
|----------------------|-----|

**CANDIDATOS MUNICIPALES ELECTOS Y VOTOS OBTENIDOS  
ELECCIONES GENERALES 1992**

**HATILLO**  
Alcalde: **VOTOS**

Hon. Juan Luis Cuevas Castro      PPD      9,614

Asamblea Municipal:

Partido Nuevo Progresista

- |                                |       |
|--------------------------------|-------|
| 1. Jacinto Alfonzo García      | 9,392 |
| 2. Eric R. Vázquez Rosa        | 9,387 |
| 3. Fernando González Rodríguez | 9,379 |
| 4. Norberto Rosado Toledo      | 9,375 |
| 5. Francisco Fuentes Ríos      | 9,374 |
| 6. Gregorio Toledo González    | 9,373 |
| 7. José M. Mora Molina         | 9,370 |
| 8. Antonio Soto Morales        | 9,364 |
| 9. José A. Santiago Rosario    | 9,360 |
| 10. Víctor J. Martínez Serrano | 9,340 |

Partido Popular Democrático

- |                                     |       |
|-------------------------------------|-------|
| 1. Luis Guillermo Hernández Alvarez | 9,238 |
| 2. Rafael Gutiérrez Santiago        | 9,237 |
| 3. Gilfredy Acevedo Arocho          | 9,231 |

Partido Independentista Puertorriqueño

- |                            |     |
|----------------------------|-----|
| 1. Víctor Montijo Carranza | 501 |
|----------------------------|-----|

**HORMIGUEROS**  
Alcalde: **VOTOS**

Hon. Melanio Bobé Acevedo      PPD      5,501

Asamblea Municipal:

Partido Popular Democrático

- |                            |       |
|----------------------------|-------|
| 1. Wigberto Bobé González  | 5,156 |
| 2. Edwin Vázquez Bonilla   | 5,124 |
| 3. José A. Ramos López     | 5,116 |
| 4. Camille Courtier Muller | 5,116 |
| 5. Domingo Borrero Nazario | 5,114 |
| 6. Rafael Binet Acevedo    | 5,109 |
| 7. Elier Roche Sánchez     | 5,108 |
| 8. Ana M. Biaggi Cruz      | 5,094 |
| 9. José A. Bobé Bobé       | 4,944 |

Partido Nuevo Progresista

- |                                 |       |
|---------------------------------|-------|
| 1. Generoso Sepúlveda Rodríguez | 3,280 |
| 2. Juan Carlos Toro Rodríguez   | 3,175 |

Partido Independentista Puertorriqueño

- |                        |     |
|------------------------|-----|
| 1. José A. Morot Ortiz | 419 |
|------------------------|-----|

**HUMACAO**  
Alcalde: **VOTOS**

Hon. Julio César      PNP      13,303

Asamblea Municipal:

Partido Popular Democrático

- |                                |        |
|--------------------------------|--------|
| 1. Iris Ramos Cofresí          | 12,900 |
| 2. Héctor Rosario Hernández    | 12,889 |
| 3. Angel C. Cora Romero        | 12,861 |
| 4. Efraín Díaz Robledo         | 12,861 |
| 5. Aurora Castillo Quiñones    | 12,857 |
| 6. Octavio Díaz Negrón         | 12,850 |
| 7. Francisco Francois Figueroa | 12,845 |
| 8. Maximino Espinosa Rodríguez | 12,845 |
| 9. Benigno Morales Morales     | 12,845 |
| 10. Luis Miguel Díaz Castro    | 12,837 |
| 11. Juan Raúl Acosta Pérez     | 12,836 |
| 12. Edilberto Rosario Miranda  | 12,773 |
| 13. Jorge M. Rodríguez Torres  | 12,570 |

Partido Nuevo Progresista

- |                           |        |
|---------------------------|--------|
| 1. Pedro Cruz Cruz        | 12,569 |
| 2. Efraín Meléndez Arroyo | 12,555 |

Partido Independentista Puertorriqueño

- |                           |       |
|---------------------------|-------|
| 1. Efraín Vázquez Vázquez | 1,340 |
|---------------------------|-------|



**CANDIDATOS MUNICIPALES ELECTOS Y VOTOS OBTENIDOS  
ELECCIONES GENERALES 1992**

**ISABELA** **VOTOS**  
Alcalde:

Hon. Carmelo Pérez Rivera **PNP** 11,833

Asamblea Municipal:

Partido Nuevo Progresista

- |                                  |        |
|----------------------------------|--------|
| 1. Víctor Torres López           | 11,517 |
| 2. Irma Bonilla Rosado           | 11,511 |
| 3. Gilda Samalot Pérez           | 11,496 |
| 4. Wilson Pérez López            | 11,492 |
| 5. Gabriel Corchado Pérez        | 11,490 |
| 6. Edna Deliz García             | 11,488 |
| 7. Laurentino Nieves Esteves     | 11,481 |
| 8. Emilio Torres Hernández       | 11,478 |
| 9. César O. Cabán Cabán          | 11,472 |
| 10. Roberto Nuñez Roldán         | 11,470 |
| 11. Miguel A. González Velázquez | 11,391 |

Partido Popular Democrático

- |                       |        |
|-----------------------|--------|
| 1. Olga M. de Mendoza | 10,541 |
| 2. Ramón Valle Torres | 10,537 |

Partido Independentista Puertorriqueño

- |                            |     |
|----------------------------|-----|
| 1. Juan José Juarbe Juarbe | 537 |
|----------------------------|-----|

**JAYUYA** **VOTOS**  
Alcalde:

Hon. José A. (Ñin) Rivera **PNP** 4,751

Asamblea Municipal:

Partido Nuevo Progresista

- |                              |       |
|------------------------------|-------|
| 1. Luis Raúl Castellano      | 4,666 |
| 2. Antonio Reyes Santiago    | 4,666 |
| 3. Eddie A. García Fuentes   | 4,666 |
| 4. Heriberto Colón Martínez  | 4,661 |
| 5. José A. Martínez Figueroa | 4,653 |
| 6. Carmen M. Soto Santiago   | 4,652 |
| 7. Emigdio Sepúlveda Rivera  | 4,651 |
| 8. Nivia Aponte Rosa         | 4,646 |
| 9. Ferdinand Rosado de Jesús | 4,643 |

Partido Popular Democrático

- |                              |       |
|------------------------------|-------|
| 1. Francisco J. Torres Pagán | 4,161 |
| 2. Aura Pierluissi Soto      | 4,149 |

Partido Independentista Puertorriqueño

- |                          |     |
|--------------------------|-----|
| 1. Nora H. Rivera Rivera | 289 |
|--------------------------|-----|

**JUANA DIAZ** **VOTOS**  
Alcalde:

Hon. Santiago (Chago) Martínez **PNP** 12,139

Asamblea Municipal:

Partido Nuevo Progresista

- |                                  |        |
|----------------------------------|--------|
| 1. Reinaldo Rivera Santini       | 11,997 |
| 2. Ramón O. Bermúdez Ortiz       | 11,993 |
| 3. Ana M. Estrada Casiano        | 11,993 |
| 4. Manuel Rivera Renta           | 11,990 |
| 5. Osvaldo Cruz González         | 11,989 |
| 6. Epifanio Colón Rodríguez      | 11,988 |
| 7. Ramón A. Figueroa Santiago    | 11,986 |
| 8. Raúl A. Bayona Santiago       | 11,983 |
| 9. Luis R. Villa Cabrera         | 11,982 |
| 10. Pedro L. Cruz Rodríguez      | 11,980 |
| 11. Eleazar Velázquez Echevarría | 11,979 |
| 12. Andrés Cruz Pacheco          | 11,973 |
| 13. Anatolio Santiago Colón      | 11,750 |

Partido Popular Democrático

- |                           |        |
|---------------------------|--------|
| 1. Ramón G. Colón Thillet | 10,461 |
| 2. Jorge Colón Pagán      | 10,444 |

Partido Independentista Puertorriqueño

- |                               |     |
|-------------------------------|-----|
| 1. Alejandro Maldonado Torres | 517 |
|-------------------------------|-----|

**CANDIDATOS MUNICIPALES ELECTOS Y VOTOS OBTENIDOS  
ELECCIONES GENERALES 1992**

**JUNCOS**  
Alcalde:

Hon. Gilberto Conde Román      **PNP**      9,144

Asamblea Municipal:

Partido Nuevo Progresista

- |                                    |       |
|------------------------------------|-------|
| 1. Josué Díaz Díaz                 | 8,992 |
| 2. Pedro José Díaz Flores          | 8,978 |
| 3. María A. Amalbert Millán        | 8,974 |
| 4. Marta Collazo García            | 8,974 |
| 5. Miguel R. Piñero Corcino        | 8,968 |
| 6. Feliciano Carrasquillo Esquilín | 8,964 |
| 7. Magdiel Orta Dávila             | 8,959 |
| 8. René Flores Carrasquillo        | 8,954 |
| 9. José A. Díaz Figueroa           | 8,953 |
| 10. Juan R. Dávila González        | 8,949 |
| 11. Manuel A. Agosto Sánchez       | 8,907 |

Partido Popular Democrático

- |                            |       |
|----------------------------|-------|
| 1. Víctor M. Vázquez Muñoz | 7,453 |
| 2. Sonia López Piñero      | 7,445 |

Partido Independentista Puertorriqueño

- |                                 |     |
|---------------------------------|-----|
| 1. Víctor M. Alejandro Cestarys | 386 |
|---------------------------------|-----|

**LAJAS**  
Alcalde:

Hon. José R. Rivera Nazario "Ramito" **PPD**      6,505

Asamblea Municipal:

Partido Popular Democrático

- |                               |       |
|-------------------------------|-------|
| 1. Marcos Díaz Irizarry       | 6,352 |
| 2. Sara E. Sepúlveda Ramírez  | 6,304 |
| 3. Serafín de Jesús Ortiz     | 6,302 |
| 4. Marta Valentín Martínez    | 6,291 |
| 5. Benjamín Rodríguez Ramírez | 6,283 |
| 6. Abraham Ortiz Pagán        | 6,275 |
| 7. Elba Cordero Sanabria      | 6,274 |
| 8. Luis A. Ortiz Rodríguez    | 6,270 |
| 9. Jesús M. Segarra Alemañy   | 6,252 |
| 10. Benjamín López Belén      | 6,226 |
| 11. Rafael Rivera Vargas      | 6,045 |

Partido Nuevo Progresista

- |                          |       |
|--------------------------|-------|
| 1. Julio Bracero Cruz    | 4,634 |
| 2. Gilberto Ramírez Cruz | 4,612 |

Partido Independentista Puertorriqueño

- |                 |     |
|-----------------|-----|
| 1. Lucas Avilés | 549 |
|-----------------|-----|

**LARES**  
Alcalde:

Hon. Héctor Hernández Arana      **PNP**      8,434

Asamblea Municipal:

Partido Nuevo Progresista

- |                             |       |
|-----------------------------|-------|
| 1. Eulalio Romero Arroyo    | 8,187 |
| 2. Norma Pérez Colón        | 8,180 |
| 3. Jorge Romero Morales     | 8,171 |
| 4. Julio Lebrón Soto        | 8,170 |
| 5. María Elvira Irizarry    | 8,169 |
| 6. Lucy Torres Rodríguez    | 8,169 |
| 7. Wilfredo Matías Sosa     | 8,166 |
| 8. Ramón Marrero Paoli      | 8,163 |
| 9. Amy Rivera Vélez         | 8,160 |
| 10. Gloria Sárraga Aquino   | 8,156 |
| 11. Agustina Pérez González | 8,121 |

Partido Popular Democrático

- |                           |       |
|---------------------------|-------|
| 1. Jorge L. Vélez Acevedo | 7,369 |
| 2. Héctor Otaño Cuevas    | 7,365 |

Partido Independentista Puertorriqueño

- |                             |     |
|-----------------------------|-----|
| 1. Ernesto Acevedo Castillo | 454 |
|-----------------------------|-----|

**CANDIDATOS MUNICIPALES ELECTOS Y VOTOS OBTENIDOS  
ELECCIONES GENERALES 1992**

**LAS MARIAS** **VOTOS**  
Alcalde:

Hon. Adrián Heriberto Acevedo Cruz PPD 2,849

Asamblea Municipal:

Partido Popular Democrático

- |                               |       |
|-------------------------------|-------|
| 1. Carlos M. Cancel Pérez     | 2,781 |
| 2. Carmen Noris Rivera Méndez | 2,764 |
| 3. Aida Rivera Martell        | 2,762 |
| 4. Ramón Inés Ríos Ramos      | 2,757 |
| 5. José Morales Martell       | 2,755 |
| 6. Hilda Alers Mártir         | 2,753 |
| 7. Rosita de la Cruz Mártir   | 2,752 |
| 8. Elías Méndez Cuevas        | 2,749 |
| 9. Arcángel Bonilla           | 2,635 |

Partido Nuevo Progresista

- |                                  |       |
|----------------------------------|-------|
| 1. Angel Luis Ruperto López      | 2,433 |
| 2. Francisco Guilloty Justiniano | 2,426 |

Partido Independentista Puertorriqueño

- |                      |     |
|----------------------|-----|
| 1. Aníbal Cruz Pérez | 184 |
|----------------------|-----|

**LAS PIEDRAS** **VOTOS**  
Alcalde:

Hon. Angel R. Peña PNP 9,652

Asamblea Municipal:

Partido Nuevo Progresista

- |                              |       |
|------------------------------|-------|
| 1. Roberto Rodríguez López   | 9,416 |
| 2. Samuel Hernández Torres   | 9,408 |
| 3. Juan R. Cruz Berríos      | 9,406 |
| 4. Alfredo Delgado Reyes     | 9,405 |
| 5. Adalberto Rivera Rivera   | 9,403 |
| 6. Enrique Sanabria Morales  | 9,401 |
| 7. Juan Albo Sánchez "Guito" | 9,398 |
| 8. Claribel Serrano Sánchez  | 9,396 |
| 9. Aurea M. Pérez Cintrón    | 9,395 |
| 10. Jorge Sánchez Ramos      | 9,387 |
| 11. José Ayala Cuadrado      | 9,325 |

Partido Popular Democrático

- |                        |       |
|------------------------|-------|
| 1. Félix Donato Flores | 6,634 |
| 2. Miguel Ares Sánchez | 6,612 |

Partido Independentista Puertorriqueño

- |                |     |
|----------------|-----|
| 1. José García | 300 |
|----------------|-----|

**LOIZA** **VOTOS**  
Alcalde:

Hon. Ferdín Carrasquillo Ayala PNP 8,929

Asamblea Municipal:

Partido Nuevo Progresista

- |                                 |       |
|---------------------------------|-------|
| 1. Israel Carrasquillo López    | 8,760 |
| 2. Pedro J. Ortiz Cepeda        | 8,715 |
| 3. Felipe Sanjurjo Lanzo        | 8,714 |
| 4. Ana J. Pérez Manso           | 8,713 |
| 5. José E. Pérez Ayala          | 8,710 |
| 6. Edgar Pérez Pizarro          | 8,710 |
| 7. Jaime Cirino Robles          | 8,709 |
| 8. Cruz M. Parilla Cepeda       | 8,703 |
| 9. Joel Cirino Parrilla         | 8,693 |
| 10. Luis E. Pizarro Valdés      | 8,666 |
| 11. Angel Carlos París Escalera | 8,554 |

Partido Popular Democrático

- |                               |       |
|-------------------------------|-------|
| 1. María E. Escalera Casanova | 3,916 |
| 2. Héctor E. de Jesús Correa  | 3,912 |

Partido Independentista Puertorriqueño

- |                             |     |
|-----------------------------|-----|
| 1. Samuel Quiñones Iglesias | 517 |
|-----------------------------|-----|

**CANDIDATOS MUNICIPALES ELECTOS Y VOTOS OBTENIDOS  
ELECCIONES GENERALES 1992**

**LUQUILLO** **VOTOS**  
Alcalde:

Hon. Edna J. Figueroa Gómez **PNP** 5,425

Asamblea Municipal:

Partido Nuevo Progresista

- |                                |       |
|--------------------------------|-------|
| 1. José M. González Ortiz      | 5,268 |
| 2. Juan Ríos Ayala             | 5,245 |
| 3. Ana Delia Brillón Feliciano | 5,236 |
| 4. Susana Román Carmona        | 5,234 |
| 5. Gladys Rodríguez De Jesús   | 5,233 |
| 6. Cecilio Rivera Ponce        | 5,231 |
| 7. Benigno Rivera Santiago     | 5,227 |
| 8. Miguel Figueroa Miranda     | 5,226 |
| 9. Jose L. Torrens Figueroa    | 5,215 |

Partido Popular Democrático

- |                            |       |
|----------------------------|-------|
| 1. Juan García Carambot    | 4,266 |
| 2. Carlos Rodríguez García | 4,259 |

Partido Independentista Puertorriqueño

- |                            |     |
|----------------------------|-----|
| 1. Gloria Escobar Skerrett | 292 |
|----------------------------|-----|

**MANATI** **VOTOS**  
Alcalde:

Hon. Juan Aubín Cruz Manzano (Bin) **PNP** 13,599

Asamblea Municipal:

Partido Nuevo Progresista

- |                                 |        |
|---------------------------------|--------|
| 1. José P. Cacho Parés          | 13,255 |
| 2. Sylvia Maisonet Díaz         | 13,239 |
| 3. Manuel López Díaz            | 13,230 |
| 4. María De Los A. Vigo         | 13,225 |
| 5. Salvador Sánchez Peraza      | 13,222 |
| 6. Osvaldo Marrero Collazo      | 13,216 |
| 7. Francisco Sánchez Casanova   | 13,213 |
| 8. Armindo Rodríguez Marrero    | 13,210 |
| 9. Lino A. Otero Vega           | 13,203 |
| 10. Heriberto Rosario Rivera    | 13,183 |
| 11. Velma L. Martínez Velázquez | 13,144 |

Partido Popular Democrático

- |                        |       |
|------------------------|-------|
| 1. Héctor Vélez García | 9,273 |
| 2. Luis Rivero Cubano  | 9,265 |

Partido Independentista Puertorriqueño

- |                         |     |
|-------------------------|-----|
| 1. Gilberto Ayala Náter | 580 |
|-------------------------|-----|

**MARICAO** **VOTOS**  
Alcalde:

Hon. Gilberto Pérez **PNP** 2,066

Asamblea Municipal:

Partido Nuevo Progresista

- |                              |       |
|------------------------------|-------|
| 1. Fidel Marrero Valentín    | 2,011 |
| 2. William A. Cuebas Medina  | 1,994 |
| 3. Alex J. Vázquez Estrada   | 1,994 |
| 4. Idalia Quiles Martínez    | 1,987 |
| 5. Marcos Ruiz Casta         | 1,987 |
| 6. Milton Vega Montalvo      | 1,986 |
| 7. Naomi Alcabes López       | 1,984 |
| 8. Santos Avilés Vidal       | 1,978 |
| 9. Aníbal Santiago Feliciano | 1,965 |

Partido Popular Democrático

- |                              |       |
|------------------------------|-------|
| 1. José F. Aymat Rodríguez   | 1,596 |
| 2. Carmen L. Alequín Barrett | 1,594 |

Partido Independentista Puertorriqueño

- |                           |    |
|---------------------------|----|
| 1. José Luis Detrés Milán | 53 |
|---------------------------|----|

**CANDIDATOS MUNICIPALES ELECTOS Y VOTOS OBTENIDOS  
ELECCIONES GENERALES 1992**

**MAUNABO** **VOTOS**  
Alcalde:

Hon. Erasto Fernández Perales **PNP** 3,715

Asamblea Municipal:

Partido Nuevo Progresista

- |                                 |       |
|---------------------------------|-------|
| 1. Francisco Soto Colón         | 3,666 |
| 2. Carlos R. Rodríguez Figueroa | 3,655 |
| 3. Libertad Ortiz De Jesús      | 3,654 |
| 4. Aníbal Ortiz Salinas         | 3,652 |
| 5. Carmen N. Cruz León          | 3,649 |
| 6. Elizabeth Ortiz Ortiz        | 3,647 |
| 7. Benito Morales González      | 3,647 |
| 8. José M. Laboy Santiago       | 3,639 |
| 9. Luis Vega Figueroa           | 3,625 |

Partido Popular Democrático

- |                               |       |
|-------------------------------|-------|
| 1. Pedro Julio Solís Navarro  | 3,230 |
| 2. Luis Roberto Delgado Ramos | 3,229 |

Partido independentista Puertorriqueño

- |                        |     |
|------------------------|-----|
| 1. Justino Amaro Amaro | 327 |
|------------------------|-----|

**MAYAGUEZ** **VOTOS**  
Alcalde:

Hon. José Guillermo Rodríguez **PPD** 30,534

Asamblea Municipal:

Partido Popular Democrático

- |                              |        |
|------------------------------|--------|
| 1. Fernando Bayrón Toro      | 28,882 |
| 2. Ariel Rojas Davis         | 28,661 |
| 3. Elsie Ballester Rodríguez | 28,653 |
| 4. Nelson Cortina Ramos      | 28,648 |
| 5. Rosaura Ferrer Lugo       | 28,633 |
| 6. Frank Bisbal Ramos        | 28,629 |
| 7. René Marrero Rosado       | 28,619 |
| 8. Roberto Pérez Colón       | 28,618 |
| 9. Santos Vélez Sánchez      | 28,600 |
| 10. Víctor M. Pagán Vélez    | 28,584 |
| 11. Félix Soto Peraza        | 28,575 |
| 12. José E. Hernández Silva  | 28,516 |
| 13. Pascual Valle Castillo   | 28,311 |

Partido Nuevo Progresista

- |                            |        |
|----------------------------|--------|
| 1. Herrick Falto Cruz      | 19,597 |
| 2. Omar Castillo Hernández | 19,594 |

Partido Independentista Puertorriqueño

- |                            |       |
|----------------------------|-------|
| 1. Carlos Fronteras Colley | 2,549 |
|----------------------------|-------|

**MOCA** **VOTOS**  
Alcalde:

Hon. Eustaquio (Takio) Vélez Hernández **PNP** 10,654

Asamblea Municipal:

Partido Nuevo Progresista

- |                               |        |
|-------------------------------|--------|
| 1. Osvaldo Méndez González    | 10,284 |
| 2. Benjamín Lasalle Méndez    | 10,252 |
| 3. Héctor F. Morales Chico    | 10,246 |
| 4. Gladys Pérez Lorenzo       | 10,244 |
| 5. Félix Hernández Pérez      | 10,239 |
| 6. Juan A. Class Rodríguez    | 10,233 |
| 7. Luis Hernández Vélez       | 10,233 |
| 8. Víctor M. Rodríguez Méndez | 10,230 |
| 9. Juan Velázquez Fuentes     | 10,224 |
| 10. Luis Acevedo López        | 10,215 |
| 11. José O. Cabán Lorenzo     | 10,118 |

Partido Popular Democrático

- |                                |       |
|--------------------------------|-------|
| 1. Elis García Grajales        | 6,777 |
| 2. Teófilo Soto Salas (Pcholo) | 6,766 |

Partido Independentista Puertorriqueño

- |                         |     |
|-------------------------|-----|
| 1. David Morales Arroyo | 548 |
|-------------------------|-----|

**CANDIDATOS MUNICIPALES ELECTOS Y VOTOS OBTENIDOS  
ELECCIONES GENERALES 1992**

**MOROVIS**  
Alcalde:

Hon. Junior Russe González PNP 7,781

Asamblea Municipal:

Partido Nuevo Progresista

- |                                |       |
|--------------------------------|-------|
| 1. Oscar Torres Rivera         | 7,525 |
| 2. Rogelio Román Russe         | 7,518 |
| 3. María T. Rosario Sánchez    | 7,511 |
| 4. Yoharaliz Negrón Torres     | 7,507 |
| 5. Jorge L. Marrero Padilla    | 7,504 |
| 6. Nora Maldonado Carrión      | 7,503 |
| 7. José R. Negrón Rosado       | 7,502 |
| 8. Luis E. Rivera Torres       | 7,495 |
| 9. Guillermo G. Díaz Rivera    | 7,493 |
| 10. Ramón Ortiz Nieves         | 7,490 |
| 11. María (Cucusa) Colón Colón | 7,450 |

Partido Popular Democrático

- |                               |       |
|-------------------------------|-------|
| 1. Portalatin Quiñones Guzmán | 6,593 |
| 2. Ana Lydia Otero Negrón     | 6,581 |

Partido Independentista Puertorriqueño

- |                             |     |
|-----------------------------|-----|
| 1. Manuel E. Medina Marrero | 310 |
|-----------------------------|-----|

**NAGUABO**  
Alcalde:

Hon. José A. (Josean) Meléndez Rivera PNP 6,394

Asamblea Municipal:

Partido Nuevo Progresista

- |                               |       |
|-------------------------------|-------|
| 1. Jesús García Díaz          | 6,284 |
| 2. Enrique Cintrón Ramos      | 6,268 |
| 3. Roberto Astacio Ortiz      | 6,266 |
| 4. Saulo Feliciano Rivera     | 6,264 |
| 5. Cristóbal Ramos Dávila     | 6,263 |
| 6. Reynaldo García Santiago   | 6,259 |
| 7. Félix Rodríguez Cruz       | 6,251 |
| 8. Samuel V. Figueroa Pereira | 6,251 |
| 9. Lilliam Sánchez Pérez      | 6,249 |
| 10. Rubén Rodríguez Ojeda     | 6,247 |
| 11. Arturo Aponte Berríos     | 6,220 |

Partido Popular Democrático

- |                                |       |
|--------------------------------|-------|
| 1. Ramón Ismael Suárez Herrero | 5,992 |
| 2. Roberto Benítez Aponte      | 5,983 |

Partido Independentista Puertorriqueño

- |                    |     |
|--------------------|-----|
| 1. Hernán Castillo | 296 |
|--------------------|-----|

**NARANJITO**  
Alcalde:

Hon. Alfredo Serrano PPD 7,833

Asamblea Municipal:

Partido Popular Democrático

- |                                 |       |
|---------------------------------|-------|
| 1. Juan Ortiz López             | 8,058 |
| 2. Edwin Bosques Nieves         | 8,035 |
| 3. Wilfredo Cintrón Oyola       | 8,033 |
| 4. Juan R. Ortega Rivera        | 8,033 |
| 5. Angel M. Pacheco Nieves      | 8,031 |
| 6. Antonio Dimas Sánchez Cruz   | 8,029 |
| 7. Nicolás López Padilla        | 8,023 |
| 8. Víctor Manuel Pérez Figueroa | 8,019 |
| 9. Héctor M. Ferrer Cosme       | 8,015 |
| 10. Anibal Ortiz Ortiz          | 7,983 |
| 11. Hiram Ríos Coriano          | 7,909 |

Partido Nuevo Progresista

- |                              |       |
|------------------------------|-------|
| 1. Manuel F. Navedo Avilés   | 6,939 |
| 2. Jesús M. Rodríguez Rivera | 6,929 |

Partido Independentista Puertorriqueño

- |                               |     |
|-------------------------------|-----|
| 1. María Dolores Rivera Roque | 477 |
|-------------------------------|-----|

**CANDIDATOS MUNICIPALES ELECTOS Y VOTOS OBTENIDOS  
ELECCIONES GENERALES 1992**

**OROCOVIS**

**VOTOS**

Alcalde:

Hon. Jesús M. (Tito) Colón  
7,502

PNP

Asamblea Municipal:

Partido Nuevo Progresista

1. Carmen L. Díaz Casiano	7,352
2. Pedro Blanco Fernández	7,352
3. Antonio Meléndez Vargas	7,348
4. Luis David Blanco Blanco	7,348
5. Jesús M. Martínez Hernández	7,347
6. Domingo Santo Domingo Santos	7,344
7. Rubén Neftalí Ortiz Ortiz	7,344
8. Carlos E. Gierbolini Hoyos	7,343
9. Jerónimo Collazo Collazo	7,341
10. Modesta Ocasio Silva	7,335
11. Juan R. Alvarado Torres	7,296

Partido Popular Democrático

1. José E. Ramos Torres	5,300
2. Elinor Martínez Rodríguez	5,298

Partido Independentista Puertorriqueño

1. Rubén Rivas Olmeda	288
-----------------------	-----

**PATILLAS**

**VOTOS**

Alcalde:

Hon. Pilar Rodríguez Rivera

PNP

5,973

Asamblea Municipal:

Partido Nuevo Progresista

1. Cirilo Santiago Plaud	5,842
2. Rafaelina Lebrón Flores	5,841
3. Angel Luis Meléndez Silva	5,832
4. Francisco Pagán Rivas	5,828
5. Luis Rivera Sosa	5,823
6. Julián Rivera González	5,821
7. William Sánchez Rivera	5,814
8. María D. Defendini Rivera	5,813
9. Rey O. Figueroa Vega	5,741

Partido Popular Democrático

1. Luis Rivera Tirado	5,169
2. Reinaldo Rodríguez Lebrón	5,158

Partido Independentista Puertorriqueño

1. Catalino Santiago Díaz	393
---------------------------	-----

**PEÑUELAS**

**VOTOS**

Alcalde:

Hon. Ramón E. Rivera García (Bonyé) PNP

6,674

Asamblea Municipal:

Partido Nuevo Progresista

1. Ervin Vega García	6,441
2. Excer Rivera Feliciano	6,430
3. Tomás Echevarría Souchet	6,422
4. Vicente Casiano Bello	6,421
5. Blanca Dox Sullivan	6,420
6. Margarita Valladares Arroyo	6,416
7. Juan Alberto Román Feliciano	6,415
8. Ismael Valentín Figueroa	6,402
9. Elsa Feliciano García	6,400
10. Alvaro D. González Dávila	6,388
11. Edelmiro Quiñones Pérez	6,323

Partido Popular Democrático

1. Mariano Quiñones Rodríguez	5,544
2. José Hernán Arroyo Torres	5,518

Partido Independentista Puertorriqueño

1. José Gerardo Arroyo Novoa	537
------------------------------	-----

**CANDIDATOS MUNICIPALES ELECTOS Y VOTOS OBTENIDOS  
ELECCIONES GENERALES 1992**

**PONCE** **VOTOS**

Alcalde:

Hon. Rafael (Churumba) Cordero Santiago PPD 52,602

Asamblea Municipal:

Partido Popular Democrático

1.	Luis A. (Wito) Morales Crespo	49,214
2.	Enrique (Coco) Vicéns Sastre	49,036
3.	Guillermo Jiménez Monroig	48,932
4.	Daisy Silvagnoli Maldonado	48,914
5.	Rafael L. Rovira Passalacqua	48,904
6.	Carlos (Charlie) Báez Muñiz	48,878
7.	José A. (Cheo) Rodríguez	48,865
8.	Pedro (Peyo Tata) Pacheco	48,853
9.	Héctor R. (Bucu) Mejías Rivié	48,835
10.	Héctor Estrada Galarza	48,822
11.	Waldemar (Waly) Vélez	48,806
12.	José A. Riera Andújar	48,670
13.	Santos Silva Ojeda	48,292

Partido Nuevo Progresista

1.	Juan H. Cintrón García	35,147
2.	Lourdes Torres de Toro	35,123

Partido Independentista Puertorriqueño

1.	Cosme A. Ortiz Alvarez	2,279
----	------------------------	-------

**QUEBRADILLAS** **VOTOS**

Alcalde:

Hon. Juan "Johnny" Rivera Vargas PPD 6,724

Asamblea Municipal:

Partido Popular Democrático

1.	Ernesto Pérez Valle	6,384
2.	Javier Pagán Meléndez	6,384
3.	Norma Martínez Martínez	6,377
4.	Bienvenido Soler Pérez	6,374
5.	Ana L. Amador Román	6,368
6.	Rafael A. Curbelo Arocho	6,367
7.	Juan Eloy Santiago	6,365
8.	María del R. Rodríguez Díaz	6,362
9.	Israel Feliciano Hernández	6,348
10.	Celestino Pérez Muñiz	6,317
11.	Jesús M. Mercado Tañón	6,190

Partido Nuevo Progresista

1.	José R. Saavedra Barreto	5,883
2.	Alejandro Vera Crespo	5,858

Partido Independentista Puertorriqueño

1.	Héctor Vélez De Jesús	399
----	-----------------------	-----

**RINCON** **VOTOS**

Alcalde:

Hon. Rubén Caro Muñiz PNP 3,829

Asamblea Municipal:

Partido Nuevo Progresista

1.	Benjamín Carrero Nazario	3,771
2.	Roberto Feliciano Rosado	3,767
3.	Ismael Bonilla Colombani	3,750
4.	Aida Luz Tirado Pérez	3,742
5.	Cristóbal Rodríguez Feneque	3,739
6.	Pedro A. López Cruz	3,736
7.	Pedro Méndez Candelaria	3,732
8.	Encarnación Bonet de Jesús	3,726
9.	Santos Candelaria Bonilla	3,716

Partido Popular Democrático

1.	Carlos D. López Bonilla	1,562
2.	Manuel Rosado Chaparro	1,544

Partido Independentista Puertorriqueño

1.	Mario Rivera Santiago	175
----	-----------------------	-----



**CANDIDATOS MUNICIPALES ELECTOS Y VOTOS OBTENIDOS  
ELECCIONES GENERALES 1992**

**RIO GRANDE**

**VOTOS**

Alcalde:

Hon. Wilfredo Mercado Ortiz      PNP      12,924

Asamblea Municipal:

Partido Nuevo Progresista

- |     |                               |        |
|-----|-------------------------------|--------|
| 1.  | Pablo Ramos Torres            | 12,502 |
| 2.  | Ramón Piñero López            | 12,476 |
| 3.  | Carmín Pimentel Llamas        | 12,475 |
| 4.  | Emilio Rosa Pacheco           | 12,474 |
| 5.  | Luis Francisco Ramos Hiraldo  | 12,473 |
| 6.  | Juan L. Méndez Reyes          | 12,471 |
| 7.  | Angel L. Ortiz Hernández      | 12,468 |
| 8.  | Gerardo Sánchez Cruz          | 12,467 |
| 9.  | Reynold Rodríguez Parrilla    | 12,465 |
| 10. | Alejandrina Morales Velázquez | 12,462 |
| 11. | Daniel Rosario Feliciano      | 12,458 |
| 12. | José Oscar Rodríguez Conde    | 12,453 |
| 13. | José Sánchez Sánchez          | 12,354 |

Partido Popular Democrático

- |    |                       |       |
|----|-----------------------|-------|
| 1. | Emilio Rivera Ayuso   | 9,178 |
| 2. | Manuel Rivera Robledo | 9,177 |

Partido Independentista Puertorriqueño

- |    |                         |     |
|----|-------------------------|-----|
| 1. | José M. Torres Quiñones | 542 |
|----|-------------------------|-----|

**SABANA GRANDE**

**VOTOS**

Alcalde:

Hon. Papín Ortiz      PPD      7,818

Asamblea Municipal:

Partido Popular Democrático

- |     |                                |       |
|-----|--------------------------------|-------|
| 1.  | Beatriz Sanabria Nazario       | 7,370 |
| 2.  | Armando Suárez Lugo            | 7,359 |
| 3.  | Raymundo Martínez Montalvo     | 7,352 |
| 4.  | Marcos Valentín Vázquez        | 7,346 |
| 5.  | Héctor Vargas Vélez            | 7,344 |
| 6.  | Noel Matías Borrelli           | 7,342 |
| 7.  | Carlos L. Martínez Báez        | 7,332 |
| 8.  | Nelson Román Ortiz             | 7,328 |
| 9.  | Obdulio "Yuyín" Ortiz Montalvo | 7,320 |
| 10. | Iliam Vélez Ortiz              | 7,198 |
| 11. | Freddy Bermúdez Morales        | 6,218 |

Partido Nuevo Progresista

- |    |                       |       |
|----|-----------------------|-------|
| 1. | David Gelabert Toro   | 4,916 |
| 2. | Juan E. Huertas Ortiz | 4,832 |

Partido Independentista Puertorriqueño

- |    |                     |     |
|----|---------------------|-----|
| 1. | Sonia María Galindo | 302 |
|----|---------------------|-----|

**SALINAS**

**VOTOS**

Alcalde:

Hon. Basilio Baerga "Cholito" Paravisini      PNP      8,312

Asamblea Municipal:

Partido Nuevo Progresista

- |     |                                |       |
|-----|--------------------------------|-------|
| 1.  | Héctor Castro Rivera           | 7,860 |
| 2.  | Benjamín Zayas Soto            | 7,836 |
| 3.  | Vicente Torres Ramos           | 7,824 |
| 4.  | Ismael Ortiz López (Willy May) | 7,819 |
| 5.  | Gilberto Reyes Suárez          | 7,816 |
| 6.  | Emigdio Luna Morales           | 7,810 |
| 7.  | Oscar Vázquez Vázquez          | 7,806 |
| 8.  | Ignacio Del Valle Alvarado     | 7,804 |
| 9.  | Shirley Solivan Nieves         | 7,800 |
| 10. | Angel Luis Díaz López          | 7,777 |
| 11. | Antonio Olavarría Malavé       | 7,634 |

Partido Popular Democrático

- |    |                        |       |
|----|------------------------|-------|
| 1. | Reinaldo Alomar Rivera | 6,169 |
| 2. | José Melero Ortiz      | 6,134 |

Partido Independentista Puertorriqueño

- |    |                      |     |
|----|----------------------|-----|
| 1. | Emilio Nieves Torres | 509 |
|----|----------------------|-----|

**CANDIDATOS MUNICIPALES ELECTOS Y VOTOS OBTENIDOS  
ELECCIONES GENERALES 1992**

**SAN GERMAN** VOTOS  
Alcalde:

Hon. Jorge Alberto Ramos Comas **PPD** 11,057

Asamblea Municipal:

Partido Popular Democrático

1. Alcides Ramos Vélez	10,448
2. Rafael Sepúlveda Vélez	10,422
3. Carlos Ibo Rodríguez Martínez	10,407
4. Israel Justiniano Torres	10,404
5. Carmen D. Acosta Carbonell	10,399
6. Margarita Rosario Molina	10,396
7. Socorro Lugo Almodóvar	10,387
8. Daniel Figueroa Leyro	10,373
9. Vanessa N. Vega González	10,353
10. Efraín Martínez Ramos	10,322
11. Martín Cruz Ramírez	10,170

Partido Nuevo Progresista

1. Boris Nilda Vélez Rivera	8,263
2. Luis Cancel Figueroa	8,238

Partido Independentista Puertorriqueño

1. Zulma D. Camacho Vázquez	535
-----------------------------	-----

**SAN JUAN** VOTOS  
Alcalde:

Hon. Héctor Luis Acevedo **PPD** 101,432

Asamblea Municipal:

Partido Nuevo Progresista

1. Robert Stolberg Acosta	99,152
2. George McDougal	99,106
3. Angeles Pont Flores	99,055
4. Nivea Hernández De McClintock	99,054
5. Sonia Pabón Torres	99,037
6. Rafael Ubarri Acosta	99,032
7. Pilar C. González Arguelles	99,012
8. Ramón (Pitito) Miranda Marzán	98,989
9. Francisca Meléndez Cátala	98,983
10. Víctor L. Parés Otero	98,979
11. William Denizard Cortés	98,958
12. Vidal G. Hernández Rivera	98,944
13. Orlando Núñez Soto	98,919
14. Eugenio S. Belaval Martínez	98,730

Partido Popular Democrático

1. Manuel E. Andreu García	96,386
2. Isabel Febres Falú	96,204

Partido Independentista Puertorriqueño

1. Aldo Segurola	8,949
------------------	-------

**SAN LORENZO** VOTOS  
Alcalde:

Hon. Víctor Figueroa Orozco **PNP** 12,003

Asamblea Municipal:

Partido Nuevo Progresista

1. Juan Gómez Gómez	11,625
2. José F. Aponte Aragonese	11,607
3. Lydia M. Delgado Rivas	11,598
4. Carmen Flores Pedraza	11,591
5. Carmelo Huertas González	11,588
6. Janet Díaz González	11,586
7. Rubén Rodríguez Torres	11,585
8. Larry J. Cruz Carrasco	11,580
9. Bernardo Morán Rivera	11,578
10. Roberto Ortiz Hernández	11,556
11. Gerardo Flores Colón	11,141

Partido Popular Democrático

1. Wilfredo Gómez Vázquez	8,075
2. Heriberto Contreras Hernández	8,056

Partido Independentista Puertorriqueño

1. Felipe Cáez Vélez	578
----------------------	-----

## CANDIDATOS MUNICIPALES ELECTOS Y VOTOS OBTENIDOS ELECCIONES GENERALES 1992

### SAN SEBASTIAN VOTOS

Alcalde:

Hon. Justo Medina Esteves PNP 12,118

Asamblea Municipal:

Partido Nuevo Progresista

1.	César A. Torres González (Pilín)	11,641
2.	Zaida Pérez Méndez	11,493
3.	Juan S. Robles Cardona	11,489
4.	Javier D. Jiménez Pérez	11,487
5.	Ramón N. Nieves Vélez	11,484
6.	Juan M. Núñez Márquez (Pirito)	11,453
7.	Ana Hilda López Nieves	11,451
8.	Luis A. González Latorre	11,451
9.	José Rivera Pitre	11,449
10.	Isabel C. Carril González	11,444
11.	Orlando Cortés Cordero	11,275

Partido Popular Democrático

1.	Juan Sotomayor López	9,977
2.	Antonio López Medina	9,958

Partido Independentista Puertorriqueño

1.	Pilar Rodríguez Torres	955
----	------------------------	-----

### SANTA ISABEL VOTOS

Alcalde:

Hon. Roquito Delpín Reyes PNP 5,701

Asamblea Municipal

Partido Nuevo Progresista

1.	Edwin Sánchez Vélez (Guel)	5,532
2.	Pedro J. Moreno de Jesús	5,476
3.	Eudes Kennedy De Jesús Colón	5,451
4.	Cruz M. González Serrano	5,443
5.	Nelson Iglesias González	5,437
6.	Awilda Sánchez de Jesús	5,436
7.	Miguel A. Torres Ortiz	5,419
8.	Benjamín García Rodríguez	5,403
9.	Ilia I. Rodríguez Santiago	5,352

Partido Popular Democrático

1.	Edna V. de Jesús Santiago	4,832
2.	Noél Cedeño Muñoz	4,824

Partido Independentista Puertorriqueño

1.	Miguel Zayas Zayas	269
----	--------------------	-----

### TOA ALTA VOTOS

Alcalde:

Hon. Angel E. (Buzo) Rodríguez Cabrera PNP 12,867

Asamblea Municipal:

Partido Nuevo Progresista

1.	Eliud Padilla Rosa	12,509
2.	Rafael Agostini Del Valle	12,479
3.	Noel Martínez Alvarez	12,476
4.	Jenaro Pagán Soto	12,476
5.	Carlos I. Rivera Rodríguez	12,472
6.	José Torres Ortíz	12,471
7.	Juan A. Soto Gutiérrez	12,470
8.	Reyes M. Marrero Soto	12,470
9.	José E. Rivera Vázquez	12,466
10.	Francisco J. Martínez Otero	12,465
11.	Genaro Sánchez Acevedo	12,463
12.	Julia E. Pesquera Morales	12,450
13.	Victor J. Rivera Martínez	12,394

Partido Popular Democrático

1.	Gilberto Díaz Narváez	7,886
2.	Ada I. García Maldonado	7,859

Partido Independentista Puertorriqueño

1.	René E. Vidal Pacheco	964
----	-----------------------	-----

**CANDIDATOS MUNICIPALES ELECTOS Y VOTOS OBTENIDOS  
ELECCIONES GENERALES 1992**

**TOA BAJA**  
Alcalde:

Hon. Víctor Soto                      **PNP**                      22,898

Asamblea Municipal:

Partido Nuevo Progresista

- |     |                              |        |
|-----|------------------------------|--------|
| 1.  | José Manrique Rivera Torres  | 22,017 |
| 2.  | Hilda E. Acevedo Caraballo   | 21,986 |
| 3.  | Luis Archilla Ortiz          | 21,981 |
| 4.  | Carlos Ripoll Díaz           | 21,977 |
| 5.  | José (Cheo) Rivera Rodríguez | 21,976 |
| 6.  | Miguel Del Valle Vega        | 21,971 |
| 7.  | Francisco Ortiz González     | 21,969 |
| 8.  | Antonio Morales Resto        | 21,964 |
| 9.  | Carmen Medina Landrau        | 21,958 |
| 10. | Jesús Cruz Díaz              | 21,949 |
| 11. | Camilo García Martínez       | 21,947 |
| 12. | Obdulio Matos Martínez       | 21,936 |
| 13. | Francisco Díaz Cortés        | 21,857 |

Partido Popular Democrático

- |    |                                      |        |
|----|--------------------------------------|--------|
| 1. | Miguel A. Caballero Maysonet         | 17,330 |
| 2. | Alba Nydia Fernández García (Bayiya) | 17,314 |

Partido Independentista Puertorriqueño

- |    |                       |       |
|----|-----------------------|-------|
| 1. | Ivette Ramos Martínez | 1,975 |
|----|-----------------------|-------|

**UTUADO**  
Alcalde:

Hon. Juan Luis Ortiz                      **PNP**                      11,246

Asamblea Municipal:

Partido Nuevo Progresista

- |     |                            |        |
|-----|----------------------------|--------|
| 1.  | Jorge H. Collazo Rivera    | 10,978 |
| 2.  | Ramón A. Toro Cardona      | 10,960 |
| 3.  | Blanca I. Ocasio Cuadro    | 10,953 |
| 4.  | Luis M. Maldonado González | 10,952 |
| 5.  | Elías A. Negrón de Jesús   | 10,950 |
| 6.  | Angel L. Martínez Cortés   | 10,948 |
| 7.  | Eva N. Alvarez Alayón      | 10,948 |
| 8.  | Wilson H. Quintana Méndez  | 10,944 |
| 9.  | Santos Nevárez Burgos      | 10,940 |
| 10. | Plácido Serrano Martínez   | 10,922 |
| 11. | Carlos R. Rivera Rivera    | 10,868 |

Partido Popular Democrático

- |    |                     |       |
|----|---------------------|-------|
| 1. | Miguel Negrón Vives | 8,614 |
| 2. | Pedro Soto Rivera   | 8,591 |

Partido Independentista Puertorriqueño

- |    |                         |     |
|----|-------------------------|-----|
| 1. | Agnes Y. Crespo Classen | 402 |
|----|-------------------------|-----|

**TRUJILLO ALTO**  
Alcalde:

Hon. Raymond Rivera Fuster                      **PPD**                      15,098

Asamblea Municipal:

Partido Popular Democrático

- |     |                               |        |
|-----|-------------------------------|--------|
| 1.  | Miriam Rodríguez Quiñones     | 14,428 |
| 2.  | Miguel Adorno Tapia           | 14,405 |
| 3.  | José R. Alemán Nassanet       | 14,405 |
| 4.  | María Lourdes Zayas Alemán    | 14,404 |
| 5.  | Pedro Rodríguez González      | 14,398 |
| 6.  | Juan Márquez García           | 14,397 |
| 7.  | Willy Joglar Mora             | 14,389 |
| 8.  | C. Antonia Rodríguez Calderón | 14,388 |
| 9.  | Carlos Reyes Hernández        | 14,385 |
| 10. | Angel Rodríguez Rivera        | 14,383 |
| 11. | Marilyn Muriente Ruiz         | 14,375 |
| 12. | Gabriel Santiago Sierra       | 14,321 |

Partido Nuevo Progresista

- |    |                       |        |
|----|-----------------------|--------|
| 1. | Pedro J. Rivera Colón | 14,313 |
| 2. | Rafael Cruz Díaz      | 14,291 |
| 3. | Rafael Marrero Díaz   | 14,283 |

Partido Independentista Puertorriqueño

- |    |                       |       |
|----|-----------------------|-------|
| 1. | Alberto (Papo) Torres | 1,719 |
|----|-----------------------|-------|

**CANDIDATOS MUNICIPALES ELECTOS Y VOTOS OBTENIDOS  
ELECCIONES GENERALES 1992**

**VEGA ALTA** **VOTOS**  
Alcalde:

Hon. Isabelo Molina Hernández (Chabelo) **PNP** 9,013

Asamblea Municipal:

Partido Nuevo Progresista

1.	Norma García Pons	8,794
2.	Alfredo Sierra Avilés	8,775
3.	Marisol Conde López	8,768
4.	Bernarda Ramírez Ramírez	8,765
5.	José M. Díaz Dávila	8,763
6.	Justo Rivera Cosme	8,761
7.	Enrique Ferreira Vélez	8,756
8.	Pedro Serrano Laureano	8,756
9.	Pedro L. Rosado Guzmán	8,755
10.	Luis Vélez Laureano	8,748
11.	Sigfredo Quiñones Crespo	8,674

Partido Popular Democrático

1.	José A. García Jiménez	8,442
2.	Aida Robles Santiago	8,417

Partido Independentista Puertorriqueño

1.	Agustín Flores Rodríguez	696
----	--------------------------	-----

**VEGA BAJA** **VOTOS**  
Alcalde:

Hon. Luis E. Meléndez Cano **PPD** 16,123

Asamblea Municipal:

Partido Popular Democrático

1.	Asterio Santos Portalatín	15,490
2.	Maray Bonilla Martínez	15,466
3.	José Collazo Sierra	15,456
4.	Irvyn Nieves Robles	15,454
5.	Angel Luis Rosendo Molina	15,449
6.	Víctor Ruiz Sierra	15,446
7.	José Angel Santos López	15,439
8.	William Correa Rodríguez	15,436
9.	José Luis Colón González	15,432
10.	Roberto Ramos Barreto	15,431
11.	Miguel Meléndez Cortés	15,415
12.	Samuel Rosario Domínguez	15,398
13.	Fernando Rosario Vázquez	15,266

Partido Nuevo Progresista

1.	José M. Febo Figueroa	13,121
2.	María V. Casanova Puig	13,118

Partido Independentista Puertorriqueño

1.	Miguel A. Ojeda Trinidad	792
----	--------------------------	-----

**VIEQUES** **VOTOS**  
Alcalde:

Hon. Manuela Santiago Collazo **PNP** 3,008

Asamblea Municipal:

Partido Nuevo Progresista:

1.	Juana Rivera Guishard	2,924
2.	Jonás Vélez Tirado	2,917
3.	Diego Rodríguez Pérez	2,910
4.	Arturo Morales Maldonado	2,909
5.	Alejandro Santiago Quiñones	2,907
6.	Marcelino Díaz Nieves	2,906
7.	César Maldonado Roldán	2,905
8.	José Hernández Montalvo	2,897
9.	Gilda Pimentel Porfil	2,890

Partido Popular Democrático

1.	Adrienne Adams Colón	2,109
2.	Felicidad Colón Ortiz	2,095

Partido Independentista Puertorriqueño

1.	Felícita Sanes Torres	130
----	-----------------------	-----

**CANDIDATOS MUNICIPALES ELECTOS Y VOTOS OBTENIDOS  
ELECCIONES GENERALES 1992**

**VILLALBA**  
Alcalde:

Hon. Bernardo Negrón Montalvo    PNP            7,438

Asamblea Municipal:

Partido Nuevo Progresista

- |     |                               |       |
|-----|-------------------------------|-------|
| 1.  | Juanita González Colón        | 7,306 |
| 2.  | Ruysdael Dávila Rodríguez     | 7,302 |
| 3.  | Erasto Mercado Negrón         | 7,298 |
| 4.  | Ángel Luis Santiago Hernández | 7,296 |
| 5.  | Samuel Rodríguez Torres       | 7,294 |
| 6.  | Rafaela Díaz Hernández        | 7,292 |
| 7.  | Miguel Negrón Santiago        | 7,290 |
| 8.  | Carmelo González Bocachica    | 7,290 |
| 9.  | Enrique Salomé Rosario        | 7,283 |
| 10. | Margarita Laboy Torres        | 7,254 |
| 11. | Teodoro Rivera Vázquez        | 7,115 |

Partido Popular Democrático

- |    |                           |       |
|----|---------------------------|-------|
| 1. | José E. Santini Bocachica | 5,584 |
| 2. | Jorge A. Ortiz Colón      | 5,537 |

Partido Independentista Puertorriqueño

- |    |                         |     |
|----|-------------------------|-----|
| 1. | Jorge L. Marrero Torres | 397 |
|----|-------------------------|-----|

**YABUCOA**  
Alcalde:

Hon. Pickie Díaz                    PNP            10,899

Asamblea Municipal:

Partido Nuevo Progresista

- |     |                              |        |
|-----|------------------------------|--------|
| 1.  | Luis (Fernan) Alvarez Torres | 10,628 |
| 2.  | Nydia M. Passapera Cofresi   | 10,621 |
| 3.  | Cristóbal Colón Ruiz         | 10,617 |
| 4.  | Ángel De Jesús Irizarry      | 10,615 |
| 5.  | Mirta Ramos Ruiz             | 10,598 |
| 6.  | Maribel De León Solís        | 10,594 |
| 7.  | Luis M. Rodríguez Martínez   | 10,586 |
| 8.  | Luis R. Cáceres Rivera       | 10,586 |
| 9.  | Marisol Inostroza Andino     | 10,585 |
| 10. | Juana M. Morales Morales     | 10,560 |
| 11. | Eduardo Medina Aponte        | 10,337 |

Partido Popular Democrático

- |    |                        |       |
|----|------------------------|-------|
| 1. | Carlos M. Pinto Lebrón | 9,893 |
| 2. | Victoria Medina Reyes  | 9,880 |

Partido Independentista Puertorriqueño

- |    |                     |     |
|----|---------------------|-----|
| 1. | Francisco Vega Díaz | 485 |
|----|---------------------|-----|

**YAUCO**  
Alcalde:

Hon. Güillo Cintrón                PPD            11,212

Asamblea Municipal:

Partido Popular Democrático

- |     |                            |        |
|-----|----------------------------|--------|
| 1.  | Noel Ruiz Orengo           | 10,857 |
| 2.  | Antonio Figueroa Irizarry  | 10,846 |
| 3.  | Alcides Rodríguez Alicea   | 10,841 |
| 4.  | Luis Rivera Ramos          | 10,832 |
| 5.  | Héctor Rivera Cintrón      | 10,831 |
| 6.  | Agustín Quiñones Rivera    | 10,828 |
| 7.  | Fundador Albarrán Irizarry | 10,827 |
| 8.  | Pedro A. Rodríguez Galarza | 10,823 |
| 9.  | Juan Torres Rodríguez      | 10,819 |
| 10. | Onésimo Mercado Martínez   | 10,811 |
| 11. | Ariel Santiago Velázquez   | 10,794 |
| 12. | Ricardo López del Valle    | 10,766 |
| 13. | Rodolfo L. Muñoz Frontera  | 10,629 |

Partido Nuevo Progresista

- |    |                         |        |
|----|-------------------------|--------|
| 1. | Radamés Marín Román     | 10,216 |
| 2. | Jaime L. Cintrón Rivera | 10,124 |

Partido Independentista Puertorriqueño

- |    |                        |       |
|----|------------------------|-------|
| 1. | Freddie León Maldonado | 1,256 |
|----|------------------------|-------|

# **VOTOS PARA LOS PARTIDOS POLITICOS**





RESUMEN ESTADISTICO DE VOTOS EMITIDOS  
ELECCIONES GENERALES 1992  
INFORME ESTATAL

PRECINTOS	PARTIDO NUEVO PROGRESISTA			PARTIDO POPULAR DEMOCRATICO			PARTIDO INDEPENDENTISTA PUERTORRIQUEÑO			VOTOS POR CANDIDATURA	VOTOS EN BLANCO	VOTOS NULOS	TOTAL
	VOTOS			VOTOS			VOTOS						
	INTEGROS	MIXTOS	TOTAL	INTEGROS	MIXTOS	TOTAL	INTEGROS	MIXTOS	TOTAL				
DISTRITO SENATORIAL NUM. 1 - SAN JUAN													
SAN JUAN 1	20,087	2,300	22,387	11,692	3,232	14,924	1,148	730	1,878	1,736	122	101	41,148
SAN JUAN 2	17,428	1,870	19,298	14,886	3,271	18,157	1,240	849	2,089	1,457	139	209	41,349
SAN JUAN 3	18,216	2,182	20,398	13,977	3,870	17,847	1,391	861	2,252	1,594	138	140	42,369
SAN JUAN 4	18,268	2,326	20,594	12,935	4,076	17,011	1,516	920	2,436	1,637	86	125	41,889
SAN JUAN 5	17,680	2,693	20,373	14,505	5,068	19,573	1,459	1,249	2,708	1,948	99	79	44,780
TOTALES DEL DISTRITO	91,679	11,371	103,050	67,995	19,517	87,512	6,754	4,609	11,363	8,372	584	654	211,535
DISTRITO SENATORIAL NUM. 2 - BAYAMON													
GUAYNABO 6	20,992	3,250	24,242	12,941	4,361	17,302	1,286	889	2,175	1,858	164	69	45,810
BAYAMON 7	21,024	2,558	23,582	15,571	3,515	19,086	1,366	624	1,990	1,382	126	86	46,252
BAYAMON 8	22,190	2,708	24,898	15,278	4,170	19,448	1,626	742	2,368	1,633	121	83	48,551
BAYAMON 9	9,780	1,355	11,135	6,513	2,008	8,521	724	384	1,108	809	45	37	21,655
GUAYNABO 10	1,373	156	1,529	817	221	1,038	90	25	115	101	11	12	2,806
CATANO 11	7,045	1,044	8,089	4,756	1,378	6,134	449	199	648	597	72	37	15,577
TOA BAJA 12	18,637	2,664	21,301	14,264	3,963	18,227	1,424	694	2,118	1,687	116	106	43,555
TOTALES DEL DISTRITO	101,041	13,735	114,776	70,140	19,616	89,756	6,965	3,557	10,522	8,087	655	430	224,206
DISTRITO SENATORIAL NUM. 3 - ARECIBO													
TOA ALTA 13	9,995	1,279	11,274	7,444	1,738	9,182	659	251	910	701	84	44	22,195
DORADO 14	6,392	1,005	7,397	6,299	2,121	8,420	503	251	754	869	70	32	17,542
VEGA ALTA 15	2,751	330	3,081	2,231	683	2,914	188	84	272	242	30	9	6,548
VEGA ALTA 16	5,254	511	5,765	4,670	912	5,582	262	99	361	399	57	30	12,194
VEGA BAJA 17	12,925	1,230	14,155	11,946	2,220	14,166	736	305	1,041	863	106	73	30,404
MANATI 18	2,440	269	2,709	1,667	369	2,036	140	61	201	140	11	11	5,108
MANATI 19	9,192	779	9,971	6,637	1,042	7,679	399	171	570	532	65	49	18,866
CHIALES 20	5,346	356	5,702	4,187	506	4,693	170	65	235	214	25	21	10,890
FLORIDA 21	2,460	198	2,658	2,036	292	2,328	206	35	241	188	36	12	5,433
BARCELONETA 22	5,867	492	6,359	4,888	785	5,673	241	87	328	351	50	39	12,800
ARECIBO 23	1,573	177	1,750	1,385	214	1,599	75	29	104	86	18	11	3,568
ARECIBO 24	24,174	1,949	26,123	18,162	3,315	21,477	1,126	418	1,544	1,348	228	122	50,842
HATILLO 25	8,963	611	9,574	8,152	1,037	9,189	324	123	447	477	82	40	19,809
CAMUY 26	8,512	619	9,131	7,505	826	8,331	259	102	361	428	65	32	18,348
QUEBRADILLAS 27	5,545	574	6,119	5,034	1,006	6,040	344	113	457	465	55	31	13,167
TOTALES DEL DISTRITO	111,389	10,379	121,768	92,243	17,066	109,309	5,632	2,194	7,826	7,273	982	556	247,714

RESUMEN ESTADISTICO DE VOTOS EMITIDOS  
ELECCIONES GENERALES 1992  
INFORME ESTATAL  
(CONTINUACION)

PRECINTOS	PARTIDO NUEVO PROGRESISTA			PARTIDO POPULAR DEMOCRATICO			PARTIDO INDEPENDENTISTA PUERTORRIQUEÑO			VOTOS POR CANDIDATURA	VOTOS EN BLANCO	VOTOS NULOS	TOTAL
	VOTOS			VOTOS			VOTOS						
	INTEGROS	MIXTOS	TOTAL	INTEGROS	MIXTOS	TOTAL	INTEGROS	MIXTOS	TOTAL				
DISTRITO SENATORIAL NUM. 4 - MAYAGUEZ													
ISABELA 28	9,887	1,008	10,895	9,249	1,578	10,827	476	247	723	672	110	50	23,277
SAN SEBASTIAN 29	9,080	1,510	10,590	8,482	2,221	10,703	830	308	1,138	980	167	65	23,643
LAS MARIAS 30	2,241	282	2,523	2,366	324	2,690	122	35	157	211	42	21	5,644
AGUADILLA 31	13,867	1,881	15,748	9,945	2,847	12,792	570	302	872	1,257	142	92	30,903
MOCA 32	7,830	796	8,626	5,783	988	6,771	256	103	359	483	72	38	16,349
MOCA 33	1,293	85	1,378	608	74	682	11	9	20	46	8	2	2,136
AGUADA 34	9,172	1,391	10,563	6,620	1,476	8,096	423	292	715	926	73	58	20,431
RINCON 35	3,157	420	3,577	2,651	1,002	3,653	110	53	163	428	51	33	7,905
AÑASCO 36	7,088	669	7,757	6,364	788	7,152	203	71	274	362	54	30	15,629
MAYAGUEZ 37	2,339	393	2,732	2,362	526	2,888	153	68	221	316	36	29	6,222
MAYAGUEZ 38	16,380	3,552	19,932	17,093	5,267	22,360	1,487	781	2,268	2,494	173	134	47,361
HORMIGUEROS 39	3,204	598	3,802	3,696	897	4,593	281	128	409	452	44	31	9,331
SAN GERMAN 40	7,858	1,180	9,038	7,570	1,854	9,424	466	230	696	1,079	87	54	20,378
CABO ROJO 41	7,626	1,613	9,239	7,697	2,419	10,116	1,051	463	1,514	1,439	145	90	22,543
TOTALES DEL DISTRITO	101,022	15,378	116,400	90,486	22,261	112,747	6,439	3,090	9,529	11,145	1,204	727	251,752
DISTRITO SENATORIAL NUM. 5 - PONCE													
LAJAS 42	4,917	793	5,710	5,191	1,167	6,358	304	139	443	763	78	34	13,386
GUANICA 43	4,491	594	5,085	3,979	694	4,673	321	84	405	500	43	27	10,733
SABANA GRANDE 44	4,400	735	5,135	6,150	1,257	7,407	218	103	321	766	50	31	13,710
MARICAO 45	1,859	113	1,972	1,450	131	1,581	54	19	73	104	23	6	3,759
YAUCO 46	3,122	605	3,727	3,037	788	3,825	275	78	353	413	27	12	8,357
YAUCO 47	5,920	773	6,693	5,884	908	6,792	400	167	567	638	88	51	14,829
LARES 48	7,408	792	8,200	6,298	1,069	7,367	484	133	617	501	77	55	16,817
UTUADO 49	10,142	712	10,854	7,769	922	8,691	346	157	503	686	101	35	20,870
ADJUNTAS 50	5,312	351	5,663	4,534	508	5,042	150	69	219	310	49	23	11,306
JAYUYA 51	2,129	121	2,250	1,574	178	1,752	87	43	130	88	15	8	4,243
JAYUYA52	2,260	157	2,417	2,066	245	2,311	116	46	162	135	13	8	5,046
GUAYANILLA 53	4,715	587	5,302	4,498	1,084	5,582	444	106	550	532	47	38	12,051
PEÑUELAS 54	5,641	526	6,167	4,982	659	5,641	522	82	604	465	69	23	12,969
PONCE 55	2,923	417	3,340	2,692	582	3,274	193	85	278	355	29	19	7,295
PONCE 56	17,899	2,703	20,602	16,218	4,274	20,492	1,297	596	1,893	2,067	183	128	45,365
PONCE 57	14,596	2,205	16,801	14,036	3,476	17,512	1,125	500	1,625	1,704	182	119	37,943
TOTALES DEL DISTRITO	97,734	12,184	109,918	90,358	17,942	108,300	6,336	2,407	8,743	10,027	1,074	617	238,679

RESUMEN ESTADISTICO DE VOTOS EMITIDOS  
ELECCIONES GENERALES 1992  
INFORME ESTADAL  
(CONTINUACION)

PRECINTOS	PARTIDO PROGRESISTA				PARTIDO POPULAR DEMOCRATICO				PARTIDO INDEPENDENTISTA PUERTORRIQUEÑO				VOTOS POR CANDIDATURA	VOTOS EN BLANCO	VOTOS NULOS	TOTAL
	VOTOS		TOTAL		VOTOS		TOTAL		VOTOS		TOTAL					
	INTEGROS	MIXTOS	INTEGROS	MIXTOS	INTEGROS	MIXTOS	INTEGROS	MIXTOS	INTEGROS	MIXTOS	INTEGROS	MIXTOS				
DISTRITO SENATORIAL NUM. 6 - GUAYAMA																
JUANA DIAZ 58	10,792	992	11,784	9,149	1,662	10,811	421	140	561	792	106	49	24,103			
VILLALBA 59	6,586	427	7,013	5,193	593	5,786	169	72	241	295	72	21	13,428			
OROCOVIS 60	6,662	356	7,018	5,063	552	5,615	194	71	265	254	61	21	13,234			
COAMO 61	8,289	760	9,049	7,539	1,578	9,117	287	136	423	704	84	37	19,414			
AIBONITO 62	4,574	771	5,345	5,789	1,914	7,703	537	213	750	631	83	34	14,546			
BARRANQUITAS 63	7,211	494	7,705	5,940	1,019	6,959	368	137	505	293	26	30	15,518			
COROZAL 64	1,453	110	1,563	2,000	177	2,177	54	25	79	85	7	9	3,920			
COROZAL 65	8,104	603	8,707	5,617	876	6,493	314	106	418	349	59	19	16,045			
MOROVIS 66	6,676	461	7,137	6,390	788	7,178	203	89	292	336	51	24	15,018			
NARANJITO 67	6,338	511	6,849	7,329	1,578	8,907	392	159	551	358	50	27	16,942			
COMERIO 68	2,758	200	2,958	2,467	322	2,789	178	38	216	161	23	12	6,159			
COMERIO 69	2,653	176	2,829	2,411	288	2,699	136	31	167	118	24	12	5,849			
CIDRA 70	8,889	892	9,781	6,665	1,488	8,153	801	219	1,020	599	116	55	19,724			
CAYEY 71	8,423	1,665	10,088	8,828	3,004	11,832	862	395	1,257	1,273	168	85	24,703			
SANTA ISABEL 72	4,483	505	4,988	4,419	778	5,197	247	54	301	347	53	19	10,905			
SALINAS 73	5,686	851	6,537	6,154	1,123	7,277	283	116	399	630	75	50	14,968			
GUAYAMA 74	7,934	1,187	9,121	7,970	1,667	9,637	527	215	742	1,125	94	65	20,784			
TOTALES DEL DISTRITO	107,511	10,961	118,472	99,123	19,407	118,530	5,971	2,216	8,187	8,350	1,152	569	255,260			
DISTRITO SENATORIAL NUM. 7 - HUMACAO																
AGUAS BUENAS 75	7,089	675	7,764	5,479	865	6,344	594	165	759	418	53	44	15,362			
CAGUAS 76	7,703	1,123	8,826	7,325	1,914	9,239	709	450	1,159	701	58	60	20,043			
CAGUAS 77	21,032	2,922	23,954	16,968	5,164	22,132	1,802	784	2,586	1,749	154	108	50,663			
GURABO 78	5,307	621	5,928	4,747	1,007	5,754	309	133	442	482	47	27	12,680			
GURABO 79	2,004	169	2,173	1,242	231	1,473	65	25	90	122	27	10	3,895			
SAN LORENZO 80	10,176	847	11,023	7,583	1,158	8,741	446	113	559	709	109	57	21,198			
JUNCOS 81	8,236	721	8,957	6,404	948	7,352	374	105	479	381	91	26	17,286			
LAS PIEDRAS 82	5,060	394	5,454	2,991	439	3,430	106	56	162	274	25	12	9,357			
LAS PIEDRAS 83	3,086	301	3,387	3,261	405	3,666	126	46	172	182	32	15	7,454			
PATILLAS 84	5,248	459	5,707	4,597	634	5,231	357	80	437	300	73	22	11,770			
ARROYO 85	4,827	380	5,207	4,165	576	4,741	392	63	455	265	28	20	10,716			
MAUNABO 86	3,430	216	3,646	2,779	358	3,137	280	72	352	217	51	22	7,425			
YABUCOA 87	9,713	767	10,480	8,760	1,094	9,854	419	175	594	555	71	46	21,600			
HUMACAO 88	10,915	1,401	12,316	11,278	2,598	13,876	728	318	1,046	1,189	125	75	28,627			
NAGUABO 89	5,902	548	6,450	5,068	703	5,771	217	59	276	363	51	27	12,958			
TOTALES DEL DISTRITO	109,728	11,544	121,272	92,647	18,094	110,741	6,924	2,644	9,568	7,927	995	571	251,074			

RESUMEN ESTADISTICO DE VOTOS EMITIDOS  
ELECCIONES GENERALES 1992  
INFORME ESTATAL  
(CONTINUACION)

PRECINTOS	PARTIDO NUEVO PROGRESISTA			PARTIDO POPULAR DEMOCRATICO			PARTIDO INDEPENDENTISTA PUERTORRIQUEÑO			VOTOS POR CANDIDATURA	VOTOS EN BLANCO	VOTOS NULOS	TOTAL
	VOTOS			VOTOS			VOTOS						
	INTEGROS	MIXTOS	TOTAL	INTEGROS	MIXTOS	TOTAL	INTEGROS	MIXTOS	TOTAL				
DISTRITO SENATORIAL NUM. 8 - CAROLINA													
CEIBA 90	3,235	344	3,579	2,579	437	3,016	123	44	167	268	40	17	7,087
VIEQUES 91	2,652	182	2,834	1,922	247	2,169	196	79	275	233	48	18	5,577
CULEBRA 92	365	42	407	406	91	497	36	11	47	67	9	5	1,032
FAJARDO 93	8,771	921	9,692	6,265	1,381	7,646	538	175	713	837	87	49	19,024
LUQUILLO 94	4,453	499	4,952	3,672	796	4,468	227	97	324	424	53	28	10,249
RIO GRANDE 95	725	67	792	599	86	685	47	17	64	57	14	6	1,618
RIO GRANDE 96	10,134	1,118	11,252	7,238	1,425	8,663	532	165	697	826	99	59	21,596
LOIZA 97	7,168	846	8,014	3,414	911	4,325	297	70	367	584	82	59	13,431
CANOVANAS 98	2,549	274	2,823	2,786	497	3,283	117	63	180	298	47	22	6,653
CANOVANAS 99	5,758	614	6,372	4,458	1,155	5,613	388	148	536	525	40	33	13,119
CAROLINA 100	18,667	3,223	21,890	13,241	4,676	17,917	1,463	916	2,379	1,995	86	77	44,344
CAROLINA 101	12,825	2,035	14,860	10,747	3,138	13,885	931	457	1,388	1,334	101	80	31,648
CAROLINA 102	6,370	683	7,053	5,460	1,099	6,559	314	143	457	514	70	34	14,687
TRUJILLO ALTO 103	7,844	1,088	8,932	6,282	1,874	8,156	718	279	997	784	63	46	18,978
TRUJILLO ALTO 104	5,138	748	5,886	3,949	1,331	5,280	493	344	837	582	41	16	12,642
TOTALES DEL DISTRITO	96,654	12,684	109,338	73,018	19,144	92,162	6,420	3,008	9,428	9,328	880	549	221,685
GRAN TOTAL	816,758	98,236	914,994	676,010	153,047	829,057	51,441	23,725	75,166	70,489	7,526	4,673	1,901,905

RESUMEN ESTADISTICO DE VOTOS EMITIDOS  
ELECCIONES GENERALES 1992  
INFORME MUNICIPAL

PRECINTOS	PARTIDO NUEVO PROGRESISTA			PARTIDO POPULAR DEMOCRATICO			PARTIDO INDEPENDENTISTA PUERTORRIQUEÑO			VOTOS POR CANDIDATURA	VOTOS EN BLANCO	VOTOS NULOS	TOTAL
	VOTOS			VOTOS			VOTOS						
	INTEGROS	MIXTOS	TOTAL	INTEGROS	MIXTOS	TOTAL	INTEGROS	MIXTOS	TOTAL				
DISTRITO SENATORIAL NUM. 1 - SAN JUAN													
SAN JUAN 1	21,248	250	21,498	16,351	169	16,520	1,132	236	1,368	1,329	321	136	41,172
SAN JUAN 2	18,244	171	18,415	19,496	135	19,631	1,384	235	1,619	1,127	318	232	41,342
SAN JUAN 3	19,353	183	19,536	19,322	134	19,456	1,414	215	1,629	1,176	350	221	42,368
SAN JUAN 4	19,653	201	19,854	18,429	201	18,630	1,534	256	1,790	1,159	345	156	41,934
SAN JUAN 5	19,232	261	19,493	21,525	176	21,701	1,605	354	1,959	1,181	280	124	44,738
TOTALES DEL DISTRITO	97,730	1,066	98,796	95,123	815	95,938	7,069	1,296	8,365	5,972	1,614	869	211,554
DISTRITO SENATORIAL NUM. 2 - BAYAMON													
GUAYNABO 6	25,374	262	25,636	15,750	312	16,062	1,837	136	1,973	1,371	594	153	45,789
BAYAMON 7	27,346	138	27,484	14,611	478	15,089	1,357	140	1,497	1,504	519	133	46,226
BAYAMON 8	29,085	230	29,315	14,625	491	15,116	1,618	182	1,800	1,652	634	130	48,647
BAYAMON 9	13,231	66	13,297	6,324	241	6,565	767	86	853	734	242	56	21,747
GUAYNABO 10	1,545	8	1,553	967	13	980	103	3	106	91	56	22	2,808
CATANO 11	7,540	152	7,692	6,313	179	6,492	393	56	449	733	151	40	15,557
TOA BAJA 12	21,705	232	21,937	16,904	348	17,252	1,744	153	1,897	1,854	436	159	43,535
TOTALES DEL DISTRITO	125,826	1,088	126,914	75,494	2,062	77,556	7,819	756	8,575	7,939	2,632	693	224,309
DISTRITO SENATORIAL NUM. 3 - ARECIBO													
TOA ALTA 13	12,359	96	12,455	7,703	123	7,826	863	45	908	668	255	83	22,185
DORADO 14	6,971	68	7,039	8,613	118	8,731	370	93	463	862	101	48	17,244
VEGA ALTA 15	3,014	38	3,052	2,830	70	2,900	205	26	231	279	67	18	6,547
VEGA ALTA 16	5,624	70	5,694	5,397	90	5,487	286	32	318	518	148	63	12,228
VEGA BAJA 17	12,888	193	13,081	15,205	215	15,420	566	109	675	881	214	113	30,384
MANATI 18	2,829	23	2,852	1,877	36	1,913	113	18	131	160	40	12	5,108
MANATI 19	10,278	74	10,352	7,215	96	7,311	320	60	380	620	155	65	18,883
CIALES 20	5,626	52	5,678	4,531	72	4,603	186	17	203	300	72	26	10,882
FLORIDA 21	2,551	32	2,583	2,389	37	2,426	162	18	180	199	28	16	5,432
BARCELONETA 22	5,905	60	5,965	5,816	109	5,925	201	24	225	561	86	59	12,821
ARECIBO 23	1,849	18	1,867	1,719	16	1,735	93	11	104	82	32	12	3,832
ARECIBO 24	25,596	245	25,841	21,380	483	21,863	1,292	86	1,378	1,245	460	144	50,931
HATILLO 25	9,179	168	9,347	8,882	322	9,204	244	46	290	728	181	59	19,809
CAMUY 26	9,532	111	9,643	7,605	147	7,752	205	39	244	535	116	41	18,331
QUEBRADILLAS 27	5,714	102	5,816	6,149	199	6,348	243	54	297	581	101	30	13,173
TOTALES DEL DISTRITO	119,915	1,350	121,265	107,311	2,133	109,444	5,349	678	6,027	8,209	2,056	789	247,790

RESUMEN ESTADISTICO DE VOTOS EMITIDOS  
ELECCIONES GENERALES 1992  
INFORME MUNICIPAL  
(CONTINUACION)

PRECINTOS	PARTIDO NUEVO PROGRESISTA			PARTIDO POPULAR DEMOCRATICO			PARTIDO INDEPENDENTISTA PUERTORRIQUEÑO			VOTOS POR CANDIDATURA	VOTOS EN BLANCO	VOTOS NULOS	TOTAL
	VOTOS			VOTOS			VOTOS						
	INTEGROS	MIXTOS	TOTAL	INTEGROS	MIXTOS	TOTAL	INTEGROS	MIXTOS	TOTAL				
DISTRITO SENATORIAL NUM. 4 - MAYAGUEZ													
ISABELA 28	11,326	115	11,441	10,209	262	10,471	379	64	443	664	185	71	23,275
SAN SEBASTIAN 29	11,216	189	11,405	9,446	468	9,914	589	150	739	1,163	250	131	23,602
LAS MARIAS 30	2,295	108	2,403	2,610	153	2,763	94	11	105	266	82	22	5,641
AGUADILLA 31	14,387	436	14,823	9,390	1,303	10,693	627	87	714	4,071	402	172	30,875
MOCA 32	8,686	145	8,831	5,852	227	6,079	453	22	475	694	215	64	16,358
MOCA 33	1,361	30	1,391	641	7	648	18	2	20	39	32	6	2,136
AGUADA 34	10,328	233	10,561	7,765	302	8,067	421	105	526	998	190	66	20,408
RINCON 35	3,662	57	3,719	1,124	347	1,471	88	36	124	2,483	72	30	7,899
ANASCO 36	7,997	73	8,070	6,754	74	6,828	133	26	159	430	101	40	15,628
MAYAGUEZ 37	2,271	37	2,308	3,273	29	3,302	188	18	206	312	58	32	6,218
MAYAGUEZ 38	16,677	531	17,208	24,905	351	25,256	1,946	210	2,156	2,168	400	167	47,355
HORMIGUEROS 39	3,019	105	3,124	4,896	208	5,104	336	32	368	540	145	42	9,323
SAN GERMAN 40	7,972	183	8,155	10,072	278	10,350	360	68	428	1,152	203	76	20,364
CABO ROJO 41	9,219	168	9,387	10,160	298	10,458	755	100	855	1,475	258	114	22,547
TOTALES DEL DISTRITO	110,416	2,410	112,826	107,097	4,307	111,404	6,387	931	7,318	16,455	2,593	1,033	251,629
DISTRITO SENATORIAL NUM. 5 - PONCE													
LAJAS 42	4,274	232	4,506	5,854	387	6,241	380	65	445	1,875	206	78	13,351
GUANICA 43	5,201	219	5,420	3,973	228	4,201	314	35	349	589	112	52	10,723
SABANA GRANDE 44	3,833	888	4,721	6,101	1,200	7,301	133	69	202	1,326	137	36	13,723
MARICAO 45	1,961	22	1,983	1,555	28	1,583	24	3	27	133	31	4	3,761
YAUCO 46	3,465	75	3,540	3,699	172	3,871	374	29	403	428	91	24	8,357
YAUCO 47	6,353	128	6,481	6,725	187	6,912	542	40	582	634	155	60	14,824
LARES 48	8,100	57	8,157	7,260	82	7,342	367	53	420	687	136	75	16,817
UTUADO 49	10,826	111	10,937	8,433	131	8,564	291	53	344	724	183	71	20,823
ADJUNTAS 50	5,575	112	5,687	4,936	94	5,030	156	16	172	263	125	36	11,313
JAYUYA 51	2,227	17	2,244	1,721	36	1,757	63	20	83	117	25	17	4,243
JAYUYA52	2,343	54	2,397	2,310	60	2,370	103	18	121	127	23	11	5,049
GUAYANILLA 53	5,604	219	5,823	4,931	303	5,234	310	59	369	500	79	53	12,058
PEÑUELAS 54	6,299	99	6,398	5,357	130	5,487	431	34	465	483	106	26	12,965
PONCE 55	2,767	76	2,843	3,873	31	3,904	116	38	154	300	80	23	7,304
PONCE 56	16,916	505	17,421	23,967	285	24,252	740	245	985	1,968	452	153	45,231
PONCE 57	14,109	428	14,537	20,312	313	20,625	686	201	887	1,403	362	117	37,931
TOTALES DEL DISTRITO	99,853	3,242	103,095	111,007	3,667	114,674	5,030	978	6,008	11,557	2,303	836	238,473

RESUMEN ESTADISTICO DE VOTOS EMITIDOS  
ELECCIONES GENERALES 1992  
INFORME MUNICIPAL  
(CONTINUACION)

PRECINTOS	PARTIDO NUEVO PROGRESISTA			PARTIDO POPULAR DEMOCRATICO			PARTIDO INDEPENDENTISTA PUERTORRIQUEÑO			VOTOS POR CANDIDATURA	VOTOS EN BLANCO	VOTOS NULOS	TOTAL
	VOTOS			VOTOS			VOTOS						
	INTEGROS	MIXTOS	TOTAL	INTEGROS	MIXTOS	TOTAL	INTEGROS	MIXTOS	TOTAL				
DISTRITO SENATORIAL NUM. 6 - GUAYAMA													
JUANA DIAZ 58	11,618	216	11,834	9,917	497	10,414	323	56	379	1,061	205	79	23,972
VILLALBA 59	7,075	204	7,279	5,321	185	5,506	142	32	174	324	111	32	13,426
OROCOVIS 60	7,289	54	7,343	5,212	63	5,275	222	17	239	222	126	32	13,237
COAMO 61	8,272	235	8,507	8,819	701	9,520	291	54	345	708	221	59	19,360
AIBONITO 62	4,959	109	5,068	5,724	325	6,049	2,024	78	2,102	1,059	190	68	14,536
BARRANQUITAS 63	8,006	44	8,050	6,560	117	6,677	312	58	370	312	67	37	15,513
COROZAL 64	1,653	23	1,676	2,003	27	2,030	55	9	64	96	42	5	3,913
COROZAL 65	9,127	66	9,193	5,871	113	5,984	276	33	309	372	161	29	16,048
MOROVIS 66	7,428	64	7,492	6,459	100	6,559	220	39	259	531	141	37	15,019
NARANJITO 67	6,821	76	6,897	7,487	532	8,019	345	48	393	1,471	129	33	16,942
COMERIO 68	3,029	28	3,057	2,737	23	2,760	132	19	151	128	42	22	6,160
COMERIO 69	2,841	13	2,854	2,651	34	2,685	80	28	108	159	27	14	5,847
CIDRA 70	10,424	155	10,579	7,034	191	7,225	921	68	989	735	168	86	19,782
CAYEY 71	7,595	315	7,910	12,145	564	12,709	2,128	106	2,234	1,338	377	123	24,691
SANTA ISABEL 72	5,333	88	5,421	4,591	205	4,796	146	28	174	386	98	24	10,899
SALINAS 73	7,610	188	7,798	5,839	252	6,091	199	37	236	631	146	66	14,988
GUAYAMA 74	7,994	214	8,208	10,137	277	10,414	520	72	592	1,230	249	94	20,787
TOTALES DEL DISTRITO	117,074	2,092	119,166	108,507	4,206	112,713	8,336	782	9,118	10,763	2,500	840	255,100
DISTRITO SENATORIAL NUM. 7 - HUMACAO													
AGUAS BUENAS 75	8,302	81	8,383	5,670	89	5,759	437	79	516	559	112	46	15,375
CAGUAS 76	8,444	92	8,536	9,425	157	9,582	904	48	952	520	255	81	19,926
CAGUAS 77	23,019	220	23,239	22,511	454	22,965	2,194	140	2,334	1,393	605	134	50,670
GURABO 78	5,770	94	5,864	5,727	146	5,873	229	42	271	511	95	28	12,642
GURABO 79	2,072	25	2,097	1,537	31	1,568	41	12	53	128	32	15	3,893
SAN LORENZO 80	11,474	95	11,569	7,875	142	8,017	472	29	501	760	271	62	21,180
JUNCOS 81	8,866	75	8,941	7,297	112	7,409	260	36	296	435	186	47	17,314
LAS PIEDRAS 82	5,719	41	5,760	3,046	50	3,096	116	9	125	281	60	36	9,358
LAS PIEDRAS 83	3,591	38	3,629	3,447	53	3,500	115	11	126	136	47	17	7,455
PATILLAS 84	5,711	95	5,806	5,026	102	5,128	280	52	332	365	119	18	11,768
ARROYO 85	5,194	46	5,240	4,680	105	4,785	287	51	338	269	52	24	10,708
MAUNABO 86	3,711	32	3,743	3,183	30	3,213	248	32	280	182	68	31	7,517
YABUCAO 87	10,433	143	10,576	9,689	166	9,855	257	58	315	680	99	67	21,592
HUMACAO 88	12,329	163	12,492	12,432	388	12,820	1,194	44	1,238	1,568	389	115	28,622
NAGUABO 89	6,183	65	6,248	5,881	88	5,969	219	15	234	373	96	37	12,957
TOTALES DEL DISTRITO	120,818	1,305	122,123	107,426	2,113	109,539	7,253	658	7,911	8,160	2,486	758	250,977

RESUMEN ESTADISTICO DE VOTOS EMITIDOS  
ELECCIONES GENERALES 1992  
INFORME MUNICIPAL  
(CONTINUACION)

PRECINTOS	PARTIDO NUEVO PROGRESISTA			PARTIDO POPULAR DEMOCRATICO			PARTIDO INDEPENDENTISTA PUERTORRIQUEÑO			VOTOS POR CANDIDATURA	VOTOS EN BLANCO	VOTOS NULOS	TOTAL
	VOTOS			VOTOS			VOTOS						
	INTEGROS	MIXTOS	TOTAL	INTEGROS	MIXTOS	TOTAL	INTEGROS	MIXTOS	TOTAL				
DISTRITO SENATORIAL NUM. 8 - CAROLINA													
CEIBA 90	3,499	45	3,544	3,018	67	3,085	84	9	93	271	67	28	7,088
VIEQUES 91	2,888	13	2,901	2,044	40	2,084	76	37	113	241	52	21	5,412
CULEBRA 92	399	13	412	455	26	481	46	3	49	78	10	2	1,032
FAJARDO 93	10,362	158	10,520	6,894	179	7,073	436	71	507	684	176	62	19,022
LUQUILLO 94	5,179	44	5,223	4,159	75	4,234	209	33	242	403	90	39	10,231
RIO GRANDE 95	795	13	808	645	12	657	46	6	52	72	21	8	1,618
RIO GRANDE 96	11,505	134	11,639	8,318	154	8,472	345	54	399	826	177	83	21,596
LOIZA 97	8,502	191	8,693	3,705	163	3,868	274	19	293	381	132	84	13,451
CANOVANAS 98	2,598	28	2,626	3,305	56	3,361	110	14	124	335	69	37	6,552
CANOVANAS 99	6,514	55	6,569	5,299	120	5,419	413	38	451	430	157	93	13,119
CAROLINA 100	18,656	482	19,138	21,042	253	21,295	1,459	200	1,659	1,587	417	104	44,200
CAROLINA 101	12,286	337	12,623	16,388	243	16,631	815	133	948	1,079	269	110	31,660
CAROLINA 102	6,171	90	6,261	7,508	58	7,566	235	54	289	403	118	38	14,675
TRUJILLO ALTO 103	8,491	123	8,614	8,498	175	8,673	686	77	763	678	183	65	18,976
TRUJILLO ALTO 104	5,534	97	5,631	5,512	177	5,689	600	66	666	464	153	47	12,650
TOTALES DEL DISTRITO	103,379	1,823	105,202	96,790	1,798	98,588	5,834	814	6,648	7,932	2,091	821	221,282
GRAN TOTAL	895,011	14,376	909,387	808,755	21,101	829,856	53,077	6,893	59,970	76,987	18,275	6,639	1,901,114



COMPARACION DE VOTOS PAPELETAS ESTATAL Y MUNICIPAL  
ELECCIONES GENERALES 1992

PRECINTOS	TOTAL DE VOTOS PAPELETA ESTATAL	TOTAL DE VOTOS PAPELETA MUNICIPAL	DIFERENCIA
<b>DISTRITO SENATORIAL NUM. 1 - SAN JUAN</b>			
SAN JUAN 1	41,148	41,172	-24
SAN JUAN 2	41,349	41,342	7
SAN JUAN 3	42,369	42,368	1
SAN JUAN 4	41,889	41,934	-45
SAN JUAN 5	44,780	44,738	42
<b>TOTALES DEL DISTRITO</b>	<b>211,535</b>	<b>211,554</b>	<b>-19</b>
<b>DISTRITO SENATORIAL NUM. 2 - BAYAMON</b>			
GUAYNABO 6	45,810	45,789	21
BAYAMON 7	46,252	46,226	26
BAYAMON 8	48,551	48,647	-96
BAYAMON 9	21,655	21,747	-92
GUAYNABO 10	2,806	2,808	-2
CATAÑO 11	15,577	15,557	20
TOA BAJA 12	43,555	43,535	20
<b>TOTALES DEL DISTRITO</b>	<b>224,206</b>	<b>224,309</b>	<b>-103</b>
<b>DISTRITO SENATORIAL NUM. 3 - ARECIBO</b>			
TOA ALTA 13	22,195	22,185	10
DORADO 14	17,542	17,244	298
VEGA ALTA 15	6,548	6,547	1
VEGA ALTA 16	12,194	12,228	-34
VEGA BAJA 17	30,404	30,384	20
MANATI 18	5,108	5,108	0
MANATI 19	18,866	18,883	-17
CIALES 20	10,890	10,882	8
FLORIDA 21	5,433	5,432	1
BARCELONETA 22	12,800	12,821	-21
ARECIBO 23	3,568	3,832	-264
ARECIBO 24	50,842	50,931	-89
HATILLO 25	19,809	19,809	0
CAMUY 26	18,348	18,331	17
QUEBRADILLAS 27	13,167	13,173	-6
<b>TOTALES DEL DISTRITO</b>	<b>247,714</b>	<b>247,790</b>	<b>-76</b>
<b>DISTRITO SENATORIAL NUM. 4 - MAYAGUEZ</b>			
ISABELA 28	23,277	23,275	2
SAN SEBASTIAN 29	23,643	23,602	41
LAS MARIAS 30	5,644	5,641	3
AGUADILLA 31	30,903	30,875	28
MOCA 32	16,349	16,358	-9
MOCA 33	2,136	2,136	0
AGUADA 34	20,431	20,408	23
RINCON 35	7,905	7,899	6
AÑASCO 36	15,629	15,628	1
MAYAGUEZ 37	6,222	6,218	4
MAYAGUEZ 38	47,361	47,355	6
HORMIGUEROS 39	9,331	9,323	8
SAN GERMAN 40	20,378	20,364	14
CABO ROJO 41	22,543	22,547	-4
<b>TOTALES DEL DISTRITO</b>	<b>251,752</b>	<b>251,629</b>	<b>123</b>

COMPARACION DE VOTOS PAPELETAS ESTATAL Y MUNICIPAL  
ELECCIONES GENERALES 1992

(CONTINUACION)

PRECINTOS	TOTAL DE VOTOS PAPELETA ESTATAL	TOTAL DE VOTOS PAPELETA MUNICIPAL	DIFERENCIA
<b>DISTRITO SENATORIAL NUM. 5 - PONCE</b>			
LAJAS 42	13,386	13,351	35
GUANICA 43	10,733	10,723	10
SABANA GRANDE 44	13,710	13,723	-13
MARICAO 45	3,759	3,761	-2
YAUCO 46	8,357	8,357	0
YAUCO 47	14,829	14,824	5
LARES 48	16,817	16,817	0
UTUADO 49	20,870	20,823	47
ADJUNTAS 50	11,306	11,313	-7
JAYUYA 51	4,243	4,243	0
JAYUYA52	5,046	5,049	-3
GUAYANILLA 53	12,051	12,058	-7
PEÑUELAS 54	12,969	12,965	4
PONCE 55	7,295	7,304	-9
PONCE 56	45,365	45,231	134
PONCE 57	37,943	37,931	12
<b>TOTALES DEL DISTRITO</b>	<b>238,679</b>	<b>238,473</b>	<b>206</b>
<b>DISTRITO SENATORIAL NUM. 6 - GUAYAMA</b>			
JUANA DIAZ 58	24,103	23,972	131
VILLALBA 59	13,428	13,426	2
OROCOVIS 60	13,234	13,237	-3
COAMO 61	19,414	19,360	54
AIBONITO 62	14,546	14,536	10
BARRANQUITAS 63	15,518	15,513	5
COROZAL 64	3,920	3,913	7
COROZAL 65	16,045	16,048	-3
MOROVIS 66	15,018	15,019	-1
NARANJITO 67	16,942	16,942	0
COMERIO 68	6,159	6,160	-1
COMERIO 69	5,849	5,847	2
CIDRA 70	19,724	19,782	-58
CAYEY 71	24,703	24,691	12
SANTA ISABEL 72	10,905	10,899	6
SALINAS 73	14,968	14,968	0
GUAYAMA 74	20,784	20,787	-3
<b>TOTALES DEL DISTRITO</b>	<b>255,260</b>	<b>255,100</b>	<b>160</b>
<b>DISTRITO SENATORIAL NUM. 7 - HUMACAO</b>			
AGUAS BUENAS 75	15,382	15,375	7
CAGUAS 76	20,043	19,926	117
CAGUAS 77	50,683	50,670	13
GURABO 78	12,680	12,642	38
GURABO 79	3,895	3,893	2
SAN LORENZO 80	21,198	21,180	18
JUNCOS 81	17,286	17,314	-28
LAS PIEDRAS 82	9,357	9,358	-1
LAS PIEDRAS 83	7,454	7,455	-1
PATILLAS 84	11,770	11,768	2
ARROYO 85	10,716	10,708	8
MAUNABO 86	7,425	7,517	-92
YABUCOA 87	21,600	21,592	8
HUMACAO 88	28,627	28,622	5
NAGUABO 89	12,958	12,957	1
<b>TOTALES DEL DISTRITO</b>	<b>251,074</b>	<b>250,977</b>	<b>97</b>

COMPARACION DE VOTOS PAPELETAS ESTATAL Y MUNICIPAL  
ELECCIONES GENERALES 1992

(CONTINUACION)

PRECINTOS	TOTAL DE VOTOS PAPELETA ESTATAL	TOTAL DE VOTOS PAPELETA MUNICIPAL	DIFERENCIA
<b>DISTRITO SENATORIAL NUM. 8 - CAROLINA</b>			
CEIBA 90	7,087	7,088	-1
VIEQUES 91	5,577	5,412	165
CULEBRA 92	1,032	1,032	0
FAJARDO 93	19,024	19,022	2
LUQUILLO 94	10,249	10,231	18
RIO GRANDE 95	1,618	1,618	0
RIO GRANDE 96	21,596	21,596	0
LOIZA 97	13,431	13,451	-20
CANOVANAS 98	6,653	6,552	101
CANOVANAS 99	13,119	13,119	0
CAROLINA 100	44,344	44,200	144
CAROLINA 101	31,648	31,660	-12
CAROLINA 102	14,687	14,675	12
TRUJILLO ALTO 103	18,978	18,976	2
TRUJILLO ALTO 104	12,642	12,650	-8
<b>TOTALES DEL DISTRITO</b>	<b>221,685</b>	<b>221,282</b>	<b>403</b>
<b>GRAN TOTAL</b>	<b>1,901,905</b>	<b>1,901,114</b>	<b>791</b>



**VOTOS PARA CANDIDATOS  
A GOBERNADOR**



DISTRIBUCION PORCENTUAL DEL VOTO PARA CANDIDATOS A GOBERNADOR  
ELECCIONES GENERALES 1992

PRECINTOS	TOTAL DE VOTOS	PEDRO ROSSELLO GONZALEZ (PNP)		VICTORIA MUÑOZ MENDOZA (PPD)		FERNANDO MARTIN GARCIA (PIP)	
		VOTOS OBTENIDOS	POR CIENTO	VOTOS OBTENIDOS	POR CIENTO	VOTOS OBTENIDOS	POR CIENTO
DISTRITO SENATORIAL NUM. 1 - SAN JUAN							
SAN JUAN 1	40,730	22,997	56.46	15,834	38.88	1,891	4.64
SAN JUAN 2	40,860	19,737	48.30	19,054	46.63	2,057	5.03
SAN JUAN 3	41,953	20,906	49.83	18,798	44.81	2,241	5.34
SAN JUAN 4	41,665	21,155	50.77	17,954	43.09	2,537	6.09
SAN JUAN 5	44,424	21,015	47.31	20,778	46.77	2,614	5.88
TOTALES DEL DISTRITO	209,632	105,810	50.47	92,418	44.09	11,340	5.41
DISTRITO SENATORIAL NUM. 2 - BAYAMON							
GUAYNABO 6	45,301	24,837	54.83	18,275	40.34	2,177	4.81
BAYAMON 7	45,822	23,970	52.31	19,755	43.11	2,093	4.57
BAYAMON 8	48,195	25,362	52.62	20,378	42.28	2,445	5.07
BAYAMON 9	21,620	11,488	53.14	9,025	41.74	1,104	5.11
GUAYNABO 10	2,766	1,567	56.65	1,087	39.30	112	4.05
CATAÑO 11	15,404	8,303	53.90	6,396	41.52	702	4.56
TOA BAJA 12	43,090	21,867	50.75	19,004	44.10	2,199	5.10
TOTALES DEL DISTRITO	222,198	117,394	52.83	93,920	42.27	10,832	4.87
DISTRITO SENATORIAL NUM. 3 - ARECIBO							
TOA ALTA 13	21,998	11,522	52.38	9,511	43.24	960	4.36
DORADO 14	17,328	7,667	44.25	8,868	51.18	787	4.54
VEGA ALTA 15	6,492	3,155	48.60	3,046	46.92	289	4.45
VEGA ALTA 16	12,091	5,910	48.88	5,797	47.94	382	3.16
VEGA BAJA 17	30,133	14,454	47.97	14,574	48.37	1,099	3.65
MANATI 18	5,068	2,762	54.50	2,106	41.55	200	3.95
MANATI 19	18,703	10,139	54.21	7,953	42.52	607	3.25
CIALES 20	10,872	5,823	53.56	4,787	44.03	262	2.41
FLORIDA 21	5,359	2,698	50.35	2,395	44.69	265	4.94
BARCELONETA 22	12,666	6,513	51.42	5,797	45.77	355	2.80
ARECIBO 23	3,528	1,786	50.62	1,634	46.32	107	3.03
ARECIBO 24	50,311	26,530	52.73	22,100	43.93	1,664	3.31
HATILLO 25	19,633	9,756	49.69	9,404	47.90	469	2.39
CAMUY 26	18,183	9,263	50.94	8,550	47.02	368	2.02
QUEBRADILLAS 27	13,036	6,285	48.21	6,266	48.07	485	3.72
TOTALES DEL DISTRITO	245,401	124,263	50.64	112,788	45.96	8,299	3.38
DISTRITO SENATORIAL NUM. 4 - MAYAGUEZ							
ISABELA 28	23,032	11,121	48.28	11,131	48.33	776	3.37
SAN SEBASTIAN 29	23,297	10,890	46.74	11,175	47.97	1,224	5.25
LAS MARIAS 30	5,546	2,615	47.15	2,755	49.68	172	3.10
AGUADILLA 31	30,531	16,234	53.17	13,213	43.28	988	3.24
MOCA 32	16,183	8,796	54.35	6,974	43.09	398	2.46
MOCA 33	2,118	1,400	66.10	693	32.72	23	1.09
AGUADA 34	20,208	10,940	54.14	8,480	41.96	783	3.87
RINCON 35	7,751	3,679	47.46	3,822	49.31	212	2.74
AÑASCO 36	15,504	7,890	50.89	7,297	47.07	312	2.01
MAYAGUEZ 37	6,126	2,872	46.88	2,999	48.96	254	4.15
MAYAGUEZ 38	46,816	20,917	44.68	23,460	50.11	2,424	5.18
HORMIGUEROS 39	9,202	3,951	42.94	4,786	52.01	460	5.00
SAN GERMAN 40	20,112	9,445	46.96	9,868	49.07	792	3.94
CABO ROJO 41	22,161	9,769	44.08	10,756	48.54	1,624	7.33
TOTALES DEL DISTRITO	248,587	120,519	48.48	117,409	47.23	10,442	4.20

DISTRIBUCION PORCENTUAL DEL VOTO PARA CANDIDATOS A GOBERNADOR  
ELECCIONES GENERALES 1992

(CONTINUACION)

PRECINTOS	TOTAL DE VOTOS	PEDRO ROSSELLO GONZALEZ (PNP)		VICTORIA MUÑOZ MENDOZA (PPD)		FERNANDO MARTIN GARCIA (PIP)	
		VOTOS OBTENIDOS	POR CIENTO	VOTOS OBTENIDOS	POR CIENTO	VOTOS OBTENIDOS	POR CIENTO
<b>DISTRITO SENATORIAL NUM. 5 - PONCE</b>							
LAJAS 42	13,204	6,004	45.47	6,685	50.63	489	3.70
GUANICA 43	10,614	5,239	49.36	4,922	46.37	447	4.21
SABANA GRANDE 44	13,584	5,417	39.88	7,805	57.46	354	2.61
MARICAO 45	3,719	2,019	54.29	1,616	43.45	81	2.18
YAUCO 46	8,283	3,870	46.72	4,017	48.50	390	4.71
YAUCO 47	14,638	6,900	47.14	7,143	48.80	590	4.03
LARES 48	16,621	8,364	50.32	7,602	45.74	653	3.93
UTUADO 49	20,638	11,087	53.72	8,993	43.57	555	2.69
ADJUNTAS 50	11,201	5,782	51.62	5,160	46.07	257	2.29
JAYUYA 51	4,213	2,276	54.02	1,786	42.39	147	3.49
JAYUYA 52	5,013	2,451	48.89	2,374	47.36	188	3.75
GUAYANILLA 53	11,916	5,458	45.80	5,840	49.01	609	5.11
PEÑUELAS 54	12,817	6,333	49.41	5,817	45.39	666	5.20
PONCE 55	7,231	3,481	48.14	3,435	47.50	313	4.33
PONCE 56	44,846	21,344	47.59	21,427	47.78	2,062	4.60
PONCE 57	37,485	17,326	46.22	18,340	48.93	1,809	4.83
TOTALES DEL DISTRITO	236,023	113,351	48.03	112,962	47.86	9,610	4.07
<b>DISTRITO SENATORIAL NUM. 6 - GUAYAMA</b>							
JUANA DIAZ 58	23,869	12,038	50.43	11,194	46.90	622	2.61
VILLALBA 59	13,292	7,118	53.55	5,911	44.47	262	1.97
OROCOVIS 60	13,117	7,076	53.95	5,747	43.81	291	2.22
COAMO 61	19,220	9,256	48.16	9,455	49.19	496	2.58
AIBONITO 62	14,382	5,533	38.47	8,066	56.08	780	5.42
BARRANQUITAS 63	15,423	7,763	50.33	7,126	46.20	532	3.45
COROZAL 64	3,895	1,587	40.74	2,216	56.89	92	2.36
COROZAL 65	15,928	8,797	55.23	6,690	42.00	439	2.76
MOROVIS 66	14,908	7,239	48.56	7,370	49.44	296	1.99
NARANJITO 67	16,828	6,952	41.31	9,310	55.32	547	3.25
COMERIO 68	6,083	2,998	49.28	2,876	47.28	208	3.42
COMERIO 69	5,792	2,860	49.38	2,747	47.43	184	3.18
CIDRA 70	19,487	9,975	51.19	8,455	43.39	1,055	5.41
CAYEY 71	24,294	10,520	43.30	12,411	51.09	1,356	5.58
SANTA ISABEL 72	10,703	4,993	46.65	5,380	50.27	328	3.06
SALINAS 73	14,783	6,733	45.55	7,597	51.39	448	3.03
GUAYAMA 74	20,521	9,493	46.26	10,191	49.66	829	4.04
TOTALES DEL DISTRITO	252,525	120,931	47.89	122,742	48.61	8,765	3.47
<b>DISTRITO SENATORIAL NUM. 7 - HUMACAO</b>							
AGUAS BUENAS 75	15,224	7,893	51.85	6,536	42.93	793	5.21
CAGUAS 76	19,751	9,063	45.89	9,587	48.54	1,098	5.56
CAGUAS 77	50,211	24,469	48.73	23,059	45.92	2,668	5.31
GURABO 78	12,518	6,088	48.63	5,949	47.52	479	3.83
GURABO 79	3,840	2,205	57.42	1,530	39.84	105	2.73
SAN LORENZO 80	20,894	11,261	53.90	9,018	43.16	613	2.93
JUNCOS 81	17,128	9,115	53.22	7,487	43.71	522	3.05
LAS PIEDRAS 82	9,272	5,547	59.83	3,538	38.16	187	2.02
LAS PIEDRAS 83	7,380	3,461	46.90	3,744	50.73	175	2.37
PATILLAS 84	11,630	5,798	49.85	5,385	46.30	446	3.83
ARROYO 85	10,625	5,304	49.92	4,842	45.57	477	4.49
MAUNABO 86	7,313	3,715	50.80	3,234	44.22	363	4.96
YABUCOA 87	21,395	10,688	49.96	10,055	47.00	646	3.02
HUMACAO 88	28,283	12,695	44.89	14,430	51.02	1,147	4.06
NAGUABO 89	12,840	6,619	51.55	5,911	46.04	304	2.37
TOTALES DEL DISTRITO	248,304	123,921	49.91	114,305	46.03	10,023	4.04



DISTRIBUCION PORCENTUAL DEL VOTO PARA CANDIDATOS A GOBERNADOR  
ELECCIONES GENERALES 1992  
(CONTINUACION)

PRECINTOS	TOTAL DE VOTOS	PEDRO ROSSELLO GONZALEZ (PNP)		VICTORIA MUÑOZ MENDOZA (PPD)		FERNANDO MARTIN GARCIA (PIP)	
		VOTOS OBTENIDOS	POR CIENTO	VOTOS OBTENIDOS	POR CIENTO	VOTOS OBTENIDOS	POR CIENTO
DISTRITO SENATORIAL NUM. 8 - CAROLINA							
CEIBA 90	7,004	3,689	52.67	3,115	44.47	199	2.84
VIEQUES 91	5,472	2,910	53.18	2,265	41.39	296	5.41
CULEBRA 92	1,015	444	43.74	520	51.23	51	5.02
FAJARDO 93	18,804	10,008	53.22	8,019	42.65	771	4.10
LUQUILLO 94	10,122	5,082	50.21	4,685	46.29	353	3.49
RIO GRANDE 95	1,591	813	51.10	711	44.69	67	4.21
RIO GRANDE 96	21,356	11,571	54.18	9,001	42.15	775	3.63
LOIZA 97	13,213	8,240	62.36	4,560	34.51	412	3.12
CANOVANAS 98	6,555	2,943	44.90	3,408	51.99	202	3.08
CANOVANAS 99	12,975	6,570	50.64	5,832	44.95	569	4.39
CAROLINA 100	43,919	22,613	51.49	18,962	43.17	2,327	5.30
CAROLINA 101	31,336	15,381	49.08	14,465	46.16	1,485	4.74
CAROLINA 102	14,529	7,249	49.89	6,774	46.62	501	3.45
TRUJILLO ALTO 103	18,779	9,193	48.95	8,513	45.33	1,061	5.65
TRUJILLO ALTO 104	12,532	6,074	48.47	5,615	44.81	839	6.69
TOTALES DEL DISTRITO	219,202	112,780	51.45	96,445	44.00	9,908	4.52
GRAN TOTAL	1,881,872	938,969	49.90	862,989	45.86	79,219	4.21

RELACION DE VOTOS INTEGROS Y OTROS PARA CANDIDATOS A GOBERNADOR  
ELECCIONES GENERALES 1992

PRECINTOS	PEDRO ROSSELLO GONZALEZ			VICTORIA MUÑOZ MENDOZA			FERNANDO MARTIN GARCIA		
	VOTOS			VOTOS			VOTOS		
	INTEGROS	OTROS	TOTAL	INTEGROS	OTROS	TOTAL	INTEGROS	OTROS	TOTAL
DISTRITO SENATORIAL NUM. 1 - SAN JUAN									
SAN JUAN 1	20,087	2,910	22,997	11,692	4,142	15,834	1,148	743	1,891
SAN JUAN 2	17,428	2,309	19,737	14,886	4,168	19,054	1,240	817	2,057
SAN JUAN 3	18,216	2,690	20,906	13,977	4,821	18,798	1,391	850	2,241
SAN JUAN 4	18,268	2,887	21,155	12,935	5,019	17,954	1,516	1,021	2,537
SAN JUAN 5	17,680	3,335	21,015	14,505	6,273	20,778	1,459	1,155	2,614
TOTALES DEL DISTRITO	91,679	14,131	105,810	67,995	24,423	92,418	6,754	4,586	11,340
DISTRITO SENATORIAL NUM. 2 - BAYAMON									
GUAYNABO 6	20,992	3,845	24,837	12,941	5,334	18,275	1,286	891	2,177
BAYAMON 7	21,024	2,946	23,970	15,571	4,184	19,755	1,366	727	2,093
BAYAMON 8	22,190	3,172	25,362	15,278	5,100	20,378	1,626	819	2,445
BAYAMON 9	9,780	1,708	11,488	6,513	2,512	9,025	724	380	1,104
GUAYNABO 10	1,373	194	1,567	817	270	1,087	90	22	112
CATAÑO 11	7,045	1,258	8,303	4,756	1,640	6,396	449	253	702
TOA BAJA 12	18,637	3,230	21,867	14,264	4,740	19,004	1,424	775	2,199
TOTALES DEL DISTRITO	101,041	16,353	117,394	70,140	23,780	93,920	6,965	3,867	10,832
DISTRITO SENATORIAL NUM. 3 - ARECIBO									
TOA ALTA 13	9,995	1,527	11,522	7,444	2,067	9,511	659	301	960
DORADO 14	6,392	1,275	7,667	6,299	2,569	8,868	503	284	787
VEGA ALTA 15	2,751	404	3,155	2,231	815	3,046	188	101	289
VEGA ALTA 16	5,254	656	5,910	4,670	1,127	5,797	262	120	382
VEGA BAJA 17	12,925	1,529	14,454	11,946	2,628	14,574	736	363	1,099
MANATI 18	2,440	322	2,762	1,667	439	2,106	140	60	200
MANATI 19	9,192	947	10,139	6,637	1,316	7,953	399	208	607
CIALES 20	5,346	477	5,823	4,187	600	4,787	170	92	262
FLORIDA 21	2,460	238	2,698	2,036	359	2,395	206	59	265
BARCELONETA 22	5,867	646	6,513	4,888	909	5,797	241	114	355
ARECIBO 23	1,573	213	1,786	1,385	249	1,634	75	32	107
ARECIBO 24	24,174	2,356	26,530	18,162	3,938	22,100	1,126	538	1,664
HATILLO 25	8,963	793	9,756	8,152	1,252	9,404	324	145	469
CAMUY 26	8,512	751	9,263	7,505	1,045	8,550	259	109	368
QUEBRADILLAS 27	5,545	740	6,285	5,034	1,232	6,266	344	141	485
TOTALES DEL DISTRITO	111,389	12,874	124,263	92,243	20,545	112,788	5,632	2,667	8,299
DISTRITO SENATORIAL NUM. 4 - MAYAGUEZ									
ISABELA 28	9,887	1,234	11,121	9,249	1,882	11,131	476	300	776
SAN SEBASTIAN 29	9,080	1,810	10,890	8,482	2,693	11,175	830	394	1,224
LAS MARIAS 30	2,241	374	2,615	2,366	389	2,755	122	50	172
AGUADILLA 31	13,867	2,367	16,234	9,945	3,268	13,213	570	418	988
MOCA 32	7,830	966	8,796	5,783	1,191	6,974	256	142	398
MOCA 33	1,293	107	1,400	608	85	693	11	12	23
AGUADA 34	9,172	1,768	10,940	6,620	1,860	8,480	423	360	783
RINCON 35	3,157	522	3,679	2,651	1,171	3,822	110	102	212
AÑASCO 36	7,088	802	7,890	6,364	933	7,297	203	109	312
MAYAGUEZ 37	2,339	533	2,872	2,362	637	2,999	153	101	254
MAYAGUEZ 38	16,380	4,537	20,917	17,093	6,367	23,460	1,487	937	2,424
HORMIGUEROS 39	3,204	747	3,951	3,696	1,090	4,786	281	179	460
SAN GERMAN 40	7,858	1,587	9,445	7,570	2,298	9,868	466	326	792
CABO ROJO 41	7,626	2,143	9,769	7,697	3,059	10,756	1,051	573	1,624
TOTALES DEL DISTRITO	101,022	19,497	120,519	90,486	26,923	117,409	6,439	4,003	10,442

RELACION DE VOTOS INTEGROS Y OTROS PARA CANDIDATOS A GOBERNADOR  
ELECCIONES GENERALES 1992

(CONTINUACION)

PRECINTOS	PEDRO ROSSELLO GONZALEZ			VICTORIA MUÑOZ MENDOZA			FERNANDO MARTIN GARCIA		
	VOTOS			VOTOS			VOTOS		
	INTEGROS	OTROS	TOTAL	INTEGROS	OTROS	TOTAL	INTREGOS	OTROS	TOTAL
DISTRITO SENATORIAL NUM. 5 - PONCE									
LAJAS 42	4,917	1,087	6,004	5,191	1,494	6,685	304	185	489
GUANICA 43	4,491	748	5,239	3,979	943	4,922	321	126	447
SABANA GRANDE 44	4,400	1,017	5,417	6,150	1,655	7,805	218	136	354
MARICAO 45	1,859	160	2,019	1,450	166	1,616	54	27	81
YAUCO 46	3,122	748	3,870	3,037	980	4,017	275	115	390
YAUCO 47	5,920	980	6,900	5,884	1,259	7,143	400	190	590
LARES 48	7,408	956	8,364	6,298	1,304	7,602	484	169	653
UTUADO 49	10,142	945	11,087	7,769	1,224	8,993	346	209	555
ADJUNTAS 50	5,312	470	5,782	4,534	626	5,160	150	107	257
JAYUYA 51	2,129	147	2,276	1,574	212	1,786	87	60	147
JAYUYA52	2,260	191	2,451	2,066	308	2,374	116	72	188
GUAYANILLA 53	4,715	743	5,458	4,498	1,342	5,840	444	165	609
PEÑUELAS 54	5,641	692	6,333	4,982	835	5,817	522	144	666
PONCE 55	2,923	558	3,481	2,692	743	3,435	193	120	313
PONCE 56	17,899	3,445	21,344	16,218	5,209	21,427	1,297	765	2,062
PONCE 57	14,596	2,730	17,326	14,036	4,304	18,340	1,125	684	1,809
TOTALES DEL DISTRITO	97,734	15,617	113,351	90,358	22,604	112,962	6,336	3,274	9,610
DISTRITO SENATORIAL NUM. 6 - GUAYAMA									
JUANA DIAZ 58	10,792	1,246	12,038	9,149	2,045	11,194	421	201	622
VILLALBA 59	6,586	532	7,118	5,193	718	5,911	169	93	262
OROCOVIS 60	6,662	414	7,076	5,063	684	5,747	194	97	291
COAMO 61	8,289	967	9,256	7,539	1,916	9,455	287	209	496
AIBONITO 62	4,574	959	5,533	5,789	2,277	8,066	537	243	780
BARRANQUITAS 63	7,211	552	7,763	5,940	1,186	7,126	368	164	532
COROZAL 64	1,453	134	1,587	2,000	216	2,216	54	38	92
COROZAL 65	8,104	693	8,797	5,617	1,073	6,690	312	127	439
MOROVIS 66	6,676	563	7,239	6,390	980	7,370	203	93	296
NARANJITO 67	6,338	614	6,952	7,529	1,781	9,310	392	155	547
COMERIO 68	2,758	240	2,998	2,467	409	2,876	178	30	208
COMERIO 69	2,653	207	2,860	2,411	336	2,747	136	48	184
CIDRA 70	8,889	1,086	9,975	6,665	1,790	8,455	801	254	1,055
CAYEY 71	8,423	2,097	10,520	8,828	3,583	12,411	862	494	1,356
SANTA ISABEL 72	4,483	510	4,993	4,419	961	5,380	247	81	328
SALINAS 73	5,686	1,047	6,733	6,154	1,443	7,597	283	165	448
GUAYAMA 74	7,934	1,559	9,493	7,970	2,221	10,191	527	302	829
TOTALES DEL DISTRITO	107,511	13,420	120,931	99,123	23,619	122,742	5,971	2,794	8,765
DISTRITO SENATORIAL NUM. 7 - HUMACAO									
AGUAS BUENAS 75	7,089	804	7,893	5,479	1,057	6,536	594	199	793
CAGUAS 76	7,703	1,360	9,063	7,325	2,262	9,587	709	389	1,098
CAGUAS 77	21,032	3,437	24,469	16,968	6,091	23,059	1,802	866	2,668
GURABO 78	5,307	781	6,088	4,747	1,202	5,949	309	170	479
GURABO 79	2,004	201	2,205	1,242	288	1,530	65	40	105
SAN LORENZO 80	10,176	1,085	11,261	7,583	1,435	9,018	446	167	613
JUNCOS 81	8,236	879	9,115	6,404	1,083	7,487	374	148	522
LAS PIEDRAS 82	5,060	487	5,547	2,991	547	3,538	106	81	187
LAS PIEDRAS 83	3,086	375	3,461	3,261	483	3,744	126	49	175
PATILLAS 84	5,248	550	5,798	4,597	788	5,385	357	89	446
ARROYO 85	4,827	477	5,304	4,165	677	4,842	392	85	477
MAUNABO 86	3,430	285	3,715	2,779	455	3,234	280	83	363
YABUCOA 87	9,713	975	10,688	8,760	1,295	10,055	419	227	646
HUMACAO 88	10,915	1,780	12,695	11,278	3,152	14,430	728	419	1,147
NAGUABO 89	5,902	717	6,619	5,068	843	5,911	217	87	304
TOTALES DEL DISTRITO	109,728	14,193	123,921	92,647	21,658	114,305	6,924	3,099	10,023

RELACION DE VOTOS INTEGROS Y OTROS PARA CANDIDATOS A GOBERNADOR  
ELECCIONES GENERALES 1992  
(CONTINUACION)

PRECINTOS	PEDRO ROSSELLO GONZALEZ			VICTORIA MUÑOZ MENDOZA			FERNANDO MARTIN GARCIA		
	VOTOS			VOTOS			VOTOS		
	INTEGROS	OTROS	TOTAL	INTEGROS	OTROS	TOTAL	INTREGOS	OTROS	TOTAL
DISTRITO SENATORIAL NUM. 8 - CAROLINA									
CEIBA 90	3,235	454	3,689	2,579	536	3,115	123	76	199
VIEQUES 91	2,652	258	2,910	1,922	343	2,265	196	100	296
CULEBRA 92	365	79	444	406	114	520	36	15	51
FAJARDO 93	8,771	1,237	10,008	6,265	1,754	8,019	538	233	771
LUQUILLO 94	4,453	629	5,082	3,672	1,013	4,685	227	126	353
RIO GRANDE 95	725	88	813	599	112	711	47	20	67
RIO GRANDE 96	10,134	1,437	11,571	7,238	1,763	9,001	532	243	775
LOIZA 97	7,168	1,072	8,240	3,414	1,146	4,560	297	115	412
CANOVANAS 98	2,549	394	2,943	2,786	622	3,408	117	85	202
CANOVANAS 99	5,758	812	6,570	4,458	1,374	5,832	388	181	569
CAROLINA 100	18,667	3,946	22,613	13,241	5,721	18,962	1,463	864	2,327
CAROLINA 101	12,825	2,556	15,381	10,747	3,718	14,465	931	554	1,485
CAROLINA 102	6,370	879	7,249	5,460	1,314	6,774	314	187	501
TRUJILLO ALTO 103	7,844	1,349	9,193	6,282	2,231	8,513	718	343	1,061
TRUJILLO ALTO 104	5,138	936	6,074	3,949	1,666	5,615	493	346	839
TOTALES DEL DISTRITO	96,654	16,126	112,780	73,018	23,427	96,445	6,420	3,488	9,908
GRAN TOTAL	816,758	122,211	938,969	676,010	186,979	862,989	51,441	27,778	79,219

VOTOS BAJO INSIGNIAS DE PARTIDOS EN COMPARACION CON  
VOTOS OBTENIDOS POR CANDIDATOS A GOBERNADOR  
ELECCIONES GENERALES 1992

PRECINTOS	PEDRO ROSSELLO GONZALEZ			VICTORIA MUÑOZ MENDOZA			FERNANDO MARTIN GARCIA		
	BAJO INSIGNIA	CANDI- DATO	DIFE- RENCIA	BAJO INSIGNIA	CANDI- DATO	DIFE- RENCIA	BAJO INSIGNIA	CANDI- DATO	DIFE- RENCIA
DISTRITO SENATORIAL NUM. 1 - SAN JUAN									
SAN JUAN 1	22,387	22,997	610	14,924	15,834	910	1,878	1,891	13
SAN JUAN 2	19,298	19,737	439	18,157	19,054	897	2,089	2,057	-32
SAN JUAN 3	20,398	20,906	508	17,847	18,798	951	2,252	2,241	-11
SAN JUAN 4	20,594	21,155	561	17,011	17,954	943	2,436	2,537	101
SAN JUAN 5	20,373	21,015	642	19,573	20,778	1,205	2,708	2,614	-94
TOTALES DEL DISTRITO	103,050	105,810	2,760	87,512	92,418	4,906	11,363	11,340	-23
DISTRITO SENATORIAL NUM. 2 - BAYAMON									
GUAYNABO 6	24,242	24,837	595	17,302	18,275	973	2,175	2,177	2
BAYAMON 7	23,582	23,970	388	19,086	19,755	669	1,990	2,093	103
BAYAMON 8	24,898	25,362	464	19,448	20,378	930	2,368	2,445	77
BAYAMON 9	11,135	11,488	353	8,521	9,025	504	1,108	1,104	-4
GUAYNABO 10	1,529	1,567	38	1,038	1,087	49	115	112	-3
CATAÑO 11	8,089	8,303	214	6,134	6,396	262	648	702	54
TOA BAJA 12	21,301	21,867	566	18,227	19,004	777	2,118	2,199	81
TOTALES DEL DISTRITO	114,776	117,394	2,618	89,756	93,920	4,164	10,522	10,832	310
DISTRITO SENATORIAL NUM. 3 - ARECIBO									
TOA ALTA 13	11,274	11,522	248	9,182	9,511	329	910	960	50
DORADO 14	7,397	7,667	270	8,420	8,868	448	754	787	33
VEGA ALTA 15	3,081	3,155	74	2,914	3,046	132	272	289	17
VEGA ALTA 16	5,765	5,910	145	5,582	5,797	215	361	382	21
VEGA BAJA 17	14,155	14,454	299	14,166	14,574	408	1,041	1,099	58
MANATI 18	2,709	2,762	53	2,036	2,106	70	201	200	-1
MANATI 19	9,971	10,139	168	7,679	7,953	274	570	607	37
CIALES 20	5,702	5,823	121	4,693	4,787	94	235	262	27
FLORIDA 21	2,658	2,698	40	2,328	2,395	67	241	265	24
BARCELONETA 22	6,359	6,513	154	5,673	5,797	124	328	355	27
ARECIBO 23	1,750	1,786	36	1,599	1,634	35	104	107	3
ARECIBO 24	26,123	26,530	407	21,477	22,100	623	1,544	1,664	120
HATILLO 25	9,574	9,756	182	9,189	9,404	215	447	469	22
CAMUY 26	9,131	9,263	132	8,331	8,550	219	361	368	7
QUEBRADILLAS 27	6,119	6,285	166	6,040	6,266	226	457	485	28
TOTALES DEL DISTRITO	121,768	124,263	2,495	109,309	112,788	3,479	7,826	8,299	473
DISTRITO SENATORIAL NUM. 4 - MAYAGUEZ									
ISABELA 28	10,895	11,121	226	10,827	11,131	304	723	776	53
SAN SEBASTIAN 29	10,590	10,890	300	10,703	11,175	472	1,138	1,224	86
LAS MARIAS 30	2,523	2,615	92	2,690	2,755	65	157	172	15
AGUADILLA 31	15,748	16,234	486	12,792	13,213	421	872	988	116
MOCA 32	8,626	8,796	170	6,771	6,974	203	359	398	39
MOCA 33	1,378	1,400	22	682	693	11	20	23	3
AGUADA 34	10,563	10,940	377	8,096	8,480	384	715	783	68
RINCON 35	3,577	3,679	102	3,653	3,822	169	163	212	49
AÑASCO 36	7,757	7,890	133	7,152	7,297	145	274	312	38
MAYAGUEZ 37	2,732	2,872	140	2,888	2,999	111	221	254	33
MAYAGUEZ 38	19,932	20,917	985	22,360	23,460	1,100	2,268	2,424	156
HORMIGUEROS 39	3,802	3,951	149	4,593	4,786	193	409	460	51
SAN GERMAN 40	9,038	9,445	407	9,424	9,868	444	696	792	96
CABO ROJO 41	9,239	9,769	530	10,116	10,756	640	1,514	1,624	110
TOTALES DEL DISTRITO	116,400	120,519	4,119	112,747	117,409	4,662	9,529	10,442	913

VOTOS BAJO INSIGNIAS DE PARTIDOS EN COMPARACION CON  
VOTOS OBTENIDOS POR CANDIDATOS A GOBERNADOR  
ELECCIONES GENERALES 1992

(CONTINUACION)

PRECINTOS	PEDRO ROSSELLO GONZALEZ			VICTORIA MUÑOZ MENDOZA			FERNANDO MARTIN GARCIA		
	BAJO INSIGNIA	CANDI- DATO	DIFE- RENCIA	BAJO INSIGNIA	CANDI- DATO	DIFE- RENCIA	BAJO INSIGNIA	CANDI- DATO	DIFE- RENCIA
DISTRITO SENATORIAL NUM. 5 - PONCE									
LAJAS 42	5,710	6,004	294	6,358	6,685	327	443	489	46
GUANICA 43	5,085	5,239	154	4,673	4,922	249	405	447	42
SABANA GRANDE 44	5,135	5,417	282	7,407	7,805	398	321	354	33
MARICAO 45	1,972	2,019	47	1,581	1,616	35	73	81	8
YAUCO 46	3,727	3,870	143	3,825	4,017	192	353	390	37
YAUCO 47	6,693	6,900	207	6,792	7,143	351	567	590	23
LARES 48	8,200	8,364	164	7,367	7,602	235	617	653	36
UTUADO 49	10,854	11,087	233	8,691	8,993	302	503	555	52
ADJUNTAS 50	5,663	5,782	119	5,042	5,160	118	219	257	38
JAYUYA 51	2,250	2,276	26	1,752	1,786	34	130	147	17
JAYUYA52	2,417	2,451	34	2,311	2,374	63	162	188	26
GUAYANILLA 53	5,302	5,458	156	5,582	5,840	258	550	609	59
PEÑUELAS 54	6,167	6,333	166	5,641	5,817	176	604	666	62
PONCE 55	3,340	3,481	141	3,274	3,435	161	278	313	35
PONCE 56	20,602	21,344	742	20,492	21,427	935	1,893	2,062	169
PONCE 57	16,801	17,326	525	17,512	18,340	828	1,625	1,809	184
TOTALES DEL DISTRITO	109,918	113,351	3,433	108,300	112,962	4,662	8,743	9,610	867
DISTRITO SENATORIAL NUM. 6 - GUAYAMA									
JUANA DIAZ 58	11,784	12,038	254	10,811	11,194	383	561	622	61
VILLALBA 59	7,013	7,118	105	5,786	5,911	125	241	262	21
OROCOVIS 60	7,018	7,076	58	5,615	5,747	132	265	291	26
COAMO 61	9,049	9,256	207	9,117	9,455	338	423	496	73
AIBONITO 62	5,345	5,533	188	7,703	8,066	363	750	780	30
BARRANQUITAS 63	7,705	7,763	58	6,959	7,126	167	505	532	27
COROZAL 64	1,563	1,587	24	2,177	2,216	39	79	92	13
COROZAL 65	8,707	8,797	90	6,493	6,690	197	418	439	21
MOROVIS 66	7,137	7,239	102	7,178	7,370	192	292	296	4
NARANJITO 67	6,849	6,952	103	9,107	9,310	203	551	547	-4
COMERIO 68	2,958	2,998	40	2,789	2,876	87	216	208	-8
COMERIO 69	2,829	2,860	31	2,699	2,747	48	167	184	17
CIDRA 70	9,781	9,975	194	8,153	8,455	302	1,020	1,055	35
CAYEY 71	10,088	10,520	432	11,832	12,411	579	1,257	1,356	99
SANTA ISABEL 72	4,988	4,993	5	5,197	5,380	183	301	328	27
SALINAS 73	6,537	6,733	196	7,277	7,597	320	399	448	49
GUAYAMA 74	9,121	9,493	372	9,637	10,191	554	742	829	87
TOTALES DEL DISTRITO	118,472	120,931	2,459	118,530	122,742	4,212	8,187	8,765	578
DISTRITO SENATORIAL NUM. 7 - HUMACAO									
AGUAS BUENAS 75	7,764	7,893	129	6,344	6,536	192	759	793	34
CAGUAS 76	8,826	9,063	237	9,239	9,587	348	1,159	1,098	-61
CAGUAS 77	23,954	24,469	515	22,132	23,059	927	2,586	2,668	82
GURABO 78	5,928	6,088	160	5,754	5,949	195	442	479	37
GURABO 79	2,173	2,205	32	1,473	1,530	57	90	105	15
SAN LORENZO 80	11,023	11,261	238	8,741	9,018	277	559	613	54
JUNCOS 81	8,957	9,115	158	7,352	7,487	135	479	522	43
LAS PIEDRAS 82	5,454	5,547	93	3,430	3,538	108	162	187	25
LAS PIEDRAS 83	3,387	3,461	74	3,666	3,744	78	172	175	3
PATILLAS 84	5,707	5,798	91	5,231	5,385	154	437	446	9
ARROYO 85	5,207	5,304	97	4,741	4,842	101	455	477	22
MAUNABO 86	3,646	3,715	69	3,137	3,234	97	352	363	11
YABUCOA 87	10,480	10,688	208	9,854	10,055	201	594	646	52
HUMACAO 88	12,316	12,695	379	13,876	14,430	554	1,046	1,147	101
NAGUABO 89	6,450	6,619	169	5,771	5,911	140	276	304	28
TOTALES DEL DISTRITO	121,272	123,921	2,649	110,741	114,305	3,564	9,568	10,023	455

VOTOS BAJO INSIGNIAS DE PARTIDOS EN COMPARACION CON  
VOTOS OBTENIDOS POR CANDIDATOS A GOBERNADOR  
ELECCIONES GENERALES 1992

(CONTINUACION)

PRECINTOS	PEDRO ROSSELLO GONZALEZ			VICTORIA MUÑOZ MENDOZA			FERNANDO MARTIN GARCIA		
	BAJO INSIGNIA	CANDI- DATO	DIFE- RENCIA	BAJO INSIGNIA	CANDI- DATO	DIFE- RENCIA	BAJO INSIGNIA	CANDI- DATO	DIFE- RENCIA
DISTRITO SENATORIAL NUM. 8 - CAROLINA									
CEIBA 90	3,579	3,689	110	3,016	3,115	99	167	199	32
VIEQUES 91	2,834	2,910	76	2,169	2,265	96	275	296	21
CULEBRA 92	407	444	37	497	520	23	47	51	4
FAJARDO 93	9,692	10,008	316	7,646	8,019	373	713	771	58
LUQUILLO 94	4,952	5,082	130	4,468	4,685	217	324	353	29
RIO GRANDE 95	792	813	21	685	711	26	64	67	3
RIO GRANDE 96	11,252	11,571	319	8,663	9,001	338	697	775	78
LOIZA 97	8,014	8,240	226	4,325	4,560	235	367	412	45
CANOVANAS 98	2,823	2,943	120	3,283	3,408	125	180	202	22
CANOVANAS 99	6,372	6,570	198	5,613	5,832	219	536	569	33
CAROLINA 100	21,890	22,613	723	17,917	18,962	1,045	2,379	2,327	-52
CAROLINA 101	14,860	15,381	521	13,885	14,465	580	1,388	1,485	97
CAROLINA 102	7,053	7,249	196	6,559	6,774	215	457	501	44
TRUJILLO ALTO 103	8,932	9,193	261	8,156	8,513	357	997	1,061	64
TRUJILLO ALTO 104	5,886	6,074	188	5,280	5,615	335	837	839	2
TOTALES DEL DISTRITO	109,338	112,780	3,442	92,162	96,445	4,283	9,428	9,908	480
GRAN TOTAL	914,994	938,969	23,975	829,057	862,989	33,932	75,166	79,219	4,053





**VOTOS PARA CANDIDATOS  
A  
COMISIONADO RESIDENTE**



RELACION DE VOTOS INTEGROS Y OTROS PARA CANDIDATOS A COMISIONADO RESIDENTE  
ELECCIONES GENERALES 1992

PRECINTOS	CARLOS ROMERO BARCELO			ANTONIO J. COLORADO			VICTOR GARCIA		
	VOTOS			VOTOS			VOTOS		
	INTEGROS	OTROS	TOTAL	INTEGROS	OTROS	TOTAL	INTEGROS	OTROS	TOTAL
<b>DISTRITO SENATORIAL NUM. 1 - SAN JUAN</b>									
SAN JUAN 1	20,087	2,243	22,330	11,692	5,171	16,863	1,148	321	1,469
SAN JUAN 2	17,428	1,652	19,080	14,886	4,912	19,798	1,240	401	1,641
SAN JUAN 3	18,216	1,981	20,197	13,977	5,621	19,598	1,391	386	1,777
SAN JUAN 4	18,268	2,029	20,297	12,935	6,065	19,000	1,516	379	1,895
SAN JUAN 5	17,680	2,224	19,904	14,505	7,787	22,292	1,459	451	1,910
<b>TOTALES DEL DISTRITO</b>	<b>91,679</b>	<b>10,129</b>	<b>101,808</b>	<b>67,995</b>	<b>29,556</b>	<b>97,551</b>	<b>6,754</b>	<b>1,938</b>	<b>8,692</b>
<b>DISTRITO SENATORIAL NUM. 2 - BAYAMON</b>									
GUAYNABO 6	20,992	2,573	23,565	12,941	6,832	19,773	1,286	332	1,618
BAYAMON 7	21,024	2,181	23,205	15,571	5,098	20,669	1,366	317	1,683
BAYAMON 8	22,190	2,315	24,505	15,278	6,070	21,348	1,626	324	1,950
BAYAMON 9	9,780	1,234	11,014	6,513	3,027	9,540	724	153	877
GUAYNABO 10	1,373	141	1,514	817	301	1,118	90	8	98
CATAÑO 11	7,045	919	7,964	4,756	1,913	6,669	449	86	535
TOA BAJA 12	18,637	2,230	20,867	14,264	5,609	19,873	1,424	335	1,759
<b>TOTALES DEL DISTRITO</b>	<b>101,041</b>	<b>11,593</b>	<b>112,634</b>	<b>70,140</b>	<b>28,850</b>	<b>98,990</b>	<b>6,965</b>	<b>1,555</b>	<b>8,520</b>
<b>DISTRITO SENATORIAL NUM. 3 - ARECIBO</b>									
TOA ALTA 13	9,995	1,145	11,140	7,444	2,404	9,848	659	140	799
DORADO 14	6,392	911	7,303	6,299	2,754	9,053	503	135	638
VEGA ALTA 15	2,751	325	3,076	2,231	891	3,122	188	37	225
VEGA ALTA 16	5,254	496	5,750	4,670	1,184	5,854	262	50	312
VEGA BAJA 17	12,925	1,047	13,972	11,946	3,024	14,970	736	137	873
MANATI 18	2,440	226	2,666	1,667	527	2,194	140	27	167
MANATI 19	9,192	698	9,890	6,637	1,528	8,165	399	75	474
CIALES 20	5,346	212	5,558	4,187	693	4,880	170	29	199
FLORIDA 21	2,460	170	2,630	2,036	409	2,445	206	19	225
BARCELONETA 22	5,867	445	6,312	4,888	1,034	5,922	241	46	287
ARECIBO 23	1,573	146	1,719	1,385	307	1,692	75	15	90
ARECIBO 24	24,174	1,640	25,814	18,162	4,532	22,694	1,126	248	1,374
HATILLO 25	8,963	527	9,490	8,152	1,448	9,600	324	69	393
CAMUY 26	8,512	483	8,995	7,505	1,230	8,735	259	74	333
QUEBRADILLAS 27	5,545	491	6,036	5,034	1,399	6,433	344	63	407
<b>TOTALES DEL DISTRITO</b>	<b>111,389</b>	<b>8,962</b>	<b>120,351</b>	<b>92,243</b>	<b>23,364</b>	<b>115,607</b>	<b>5,632</b>	<b>1,164</b>	<b>6,796</b>
<b>DISTRITO SENATORIAL NUM. 4 - MAYAGUEZ</b>									
ISABELA 28	9,887	838	10,725	9,249	2,164	11,413	476	158	634
SAN SEBASTIAN 29	9,080	1,313	10,393	8,482	3,075	11,557	830	162	992
LAS MARIAS 30	2,241	234	2,475	2,366	463	2,829	122	20	142
AGUADILLA 31	13,867	1,708	15,575	9,945	3,783	13,728	570	156	726
MOCA 32	7,830	674	8,504	5,783	1,370	7,153	256	72	328
MOCA 33	1,293	65	1,358	608	117	725	11	11	22
AGUADA 34	9,172	1,176	10,348	6,620	2,305	8,925	423	153	576
RINCON 35	3,157	368	3,525	2,651	1,256	3,907	110	40	150
AÑASCO 36	7,088	584	7,672	6,364	926	7,290	203	48	251
MAYAGUEZ 37	2,339	336	2,675	2,362	774	3,136	153	41	194
MAYAGUEZ 38	16,380	3,279	19,659	17,093	7,264	24,357	1,487	416	1,903
HORMIGUEROS 39	3,204	527	3,731	3,696	1,228	4,924	281	71	352
SAN GERMAN 40	7,858	1,026	8,884	7,570	2,620	10,190	466	136	602
CABO ROJO 41	7,626	1,395	9,021	7,697	3,499	11,196	1,051	267	1,318
<b>TOTALES DEL DISTRITO</b>	<b>101,022</b>	<b>13,523</b>	<b>114,545</b>	<b>90,486</b>	<b>30,844</b>	<b>121,330</b>	<b>6,439</b>	<b>1,751</b>	<b>8,190</b>

RELACION DE VOTOS INTEGROS Y OTROS PARA CANDIDATOS A COMISIONADO RESIDENTE  
ELECCIONES GENERALES 1992  
(CONTINUACION)

PRECINTOS	CARLOS ROMERO BARCELO			ANTONIO J. COLORADO			VICTOR GARCIA		
	VOTOS			VOTOS			VOTOS		
	INTEGROS	OTROS	TOTAL	INTEGROS	OTROS	TOTAL	INTEGROS	OTROS	TOTAL
DISTRITO SENATORIAL NUM. 5 - PONCE									
LAJAS 42	4,917	713	5,630	5,191	1,655	6,846	304	86	390
GUANICA 43	4,491	526	5,017	3,979	1,029	5,008	321	58	379
SABANA GRANDE 44	4,400	657	5,057	6,150	1,739	7,889	218	61	279
MARICAO 45	1,859	107	1,966	1,450	179	1,629	54	13	67
YAUCO 46	3,122	565	3,687	3,037	1,097	4,134	275	55	330
YAUCO 47	5,920	726	6,646	5,884	1,339	7,223	400	90	490
LARES 48	7,408	706	8,114	6,298	1,436	7,734	484	88	572
UTUADO 49	10,142	704	10,846	7,769	1,319	9,088	346	102	448
ADJUNTAS 50	5,312	342	5,654	4,534	704	5,238	150	49	199
JAYUYA 51	2,129	120	2,249	1,574	243	1,817	87	25	112
JAYUYA52	2,260	153	2,413	2,066	340	2,406	116	25	141
GUAYANILLA 53	4,715	527	5,242	4,498	1,444	5,942	444	136	580
PEÑUELAS 54	5,641	493	6,134	4,982	941	5,923	522	67	589
PONCE 55	2,923	402	3,325	2,692	852	3,544	193	43	236
PONCE 56	17,899	2,496	20,395	16,218	5,912	22,130	1,297	290	1,587
PONCE 57	14,596	1,973	16,569	14,036	4,941	18,977	1,125	241	1,366
TOTALES DEL DISTRITO	97,734	11,210	108,944	90,358	25,170	115,528	6,336	1,429	7,765
DISTRITO SENATORIAL NUM. 6 - GUAYAMA									
JUANA DIAZ 58	10,792	920	11,712	9,149	2,152	11,301	421	80	501
VILLALBA 59	6,586	383	6,969	5,193	808	6,001	169	41	210
OROCOVIS 60	6,662	332	6,994	5,063	729	5,792	194	54	248
COAMO 61	8,289	734	9,023	7,539	2,065	9,604	287	97	384
AIBONITO 62	4,574	725	5,299	5,789	2,386	8,175	537	128	665
BARRANQUITAS 63	7,211	450	7,661	5,940	1,277	7,217	368	64	432
COROZAL 64	1,453	93	1,546	2,000	251	2,251	54	15	69
COROZAL 65	8,104	525	8,629	5,617	1,206	6,823	312	57	369
MOROVIS 66	6,676	398	7,074	6,390	1,027	7,417	203	68	271
NARANJITO 67	6,338	435	6,773	7,529	1,899	9,428	392	85	477
COMERIO 68	2,758	191	2,949	2,467	436	2,903	178	24	202
COMERIO 69	2,653	168	2,821	2,411	352	2,763	136	19	155
CIDRA 70	8,889	778	9,667	6,665	1,994	8,659	801	118	919
CAYEY 71	8,423	1,549	9,972	8,828	3,935	12,763	862	242	1,104
SANTA ISABEL 72	4,483	448	4,931	4,419	1,048	5,467	247	25	272
SALINAS 73	5,686	792	6,478	6,154	1,527	7,681	283	73	356
GUAYAMA 74	7,934	1,157	9,091	7,970	2,348	10,318	527	147	674
TOTALES DEL DISTRITO	107,511	10,078	117,589	99,123	25,440	124,563	5,971	1,337	7,308
DISTRITO SENATORIAL NUM. 7 - HUMACAO									
AGUAS BUENAS 75	7,089	592	7,681	5,479	1,258	6,737	594	86	680
CAGUAS 76	7,703	980	8,683	7,325	2,688	10,013	709	160	869
CAGUAS 77	21,032	2,583	23,615	16,968	6,969	23,937	1,802	383	2,185
GURABO 78	5,307	561	5,868	4,747	1,396	6,143	309	57	366
GURABO 79	2,004	165	2,169	1,242	307	1,549	65	15	80
SAN LORENZO 80	10,176	771	10,947	7,583	1,585	9,168	446	81	527
JUNCOS 81	8,236	639	8,875	6,404	1,273	7,677	374	69	443
LAS PIEDRAS 82	5,060	336	5,396	2,991	646	3,637	106	49	155
LAS PIEDRAS 83	3,086	262	3,348	3,261	560	3,821	126	25	151
PATILLAS 84	5,248	422	5,670	4,597	829	5,426	357	49	406
ARROYO 85	4,827	374	5,201	4,165	726	4,891	392	44	436
MAUNABO 86	3,430	216	3,646	2,779	488	3,267	280	49	329
YABUCOA 87	9,713	694	10,407	8,760	1,461	10,221	419	125	544
HUMACAO 88	10,915	1,255	12,170	11,278	3,521	14,799	728	171	899
NAGUABO 89	5,902	514	6,416	5,068	935	6,003	217	44	261
TOTALES DEL DISTRITO	109,728	10,364	120,092	92,647	24,642	117,289	6,924	1,407	8,331

RELACION DE VOTOS INTEGROS Y OTROS PARA CANDIDATOS A COMISIONADO RESIDENTE  
ELECCIONES GENERALES 1992  
(CONTINUACION)

PRECINTOS	CARLOS ROMERO BARCELO			ANTONIO J. COLORADO			VICTOR GARCIA		
	VOTOS			VOTOS			VOTOS		
	INTEGROS	OTROS	TOTAL	INTEGROS	OTROS	TOTAL	INTEGROS	OTROS	TOTAL
DISTRITO SENATORIAL NUM. 8 - CAROLINA									
CEIBA 90	3,235	313	3,548	2,579	616	3,195	123	27	150
VIEQUES 91	2,652	179	2,831	1,922	359	2,281	196	65	261
CULEBRA 92	365	35	400	406	136	542	36	11	47
FAJARDO 93	8,771	798	9,569	6,265	2,046	8,311	538	91	629
LUQUILLO 94	4,453	457	4,910	3,672	1,096	4,768	227	57	284
RIO GRANDE 95	725	59	784	599	128	727	47	7	54
RIO GRANDE 96	10,134	1,016	11,150	7,238	2,000	9,238	532	98	630
LOIZA 97	7,168	813	7,981	3,414	1,247	4,661	297	51	348
CANOVANAS 98	2,549	248	2,797	2,786	708	3,494	117	30	147
CANOVANAS 99	5,758	540	6,298	4,458	1,564	6,022	388	84	472
CAROLINA 100	18,667	2,903	21,570	13,241	6,874	20,115	1,463	328	1,791
CAROLINA 101	12,825	1,893	14,718	10,747	4,307	15,054	931	250	1,181
CAROLINA 102	6,370	577	6,947	5,460	1,592	7,052	314	58	372
TRUJILLO ALTO 103	7,844	957	8,801	6,282	2,635	8,917	718	140	858
TRUJILLO ALTO 104	5,138	662	5,800	3,949	1,992	5,941	493	153	646
TOTALES DEL DISTRITO	96,654	11,450	108,104	73,018	27,300	100,318	6,420	1,450	7,870
<b>GRAN TOTAL</b>	<b>816,758</b>	<b>87,309</b>	<b>904,067</b>	<b>676,010</b>	<b>215,166</b>	<b>891,176</b>	<b>51,441</b>	<b>12,031</b>	<b>63,472</b>

VOTOS BAJO INSIGNIAS DE PARTIDOS EN COMPARACION CON  
VOTOS OBTENIDOS POR CANDIDATOS A COMISIONADO RESIDENTE  
ELECCIONES GENERALES 1992

PRECINTOS	CARLOS ROMERO BARCELO			ANTONIO J. COLORADO			VICTOR GARCIA		
	BAJO INSIGNIA	CANDI- DATO	DIFE- RENCIA	BAJO INSIGNIA	CANDI- DATO	DIFE- RENCIA	BAJO INSIGNIA	CANDI- DATO	DIFE- RENCIA
DISTRITO SENATORIAL NUM. 1 - SAN JUAN									
SAN JUAN 1	22,387	22,330	-57	14,924	16,863	1,939	1,878	1,469	-409
SAN JUAN 2	19,298	19,080	-218	18,157	19,798	1,641	2,089	1,641	-448
SAN JUAN 3	20,398	20,197	-201	17,847	19,598	1,751	2,252	1,777	-475
SAN JUAN 4	20,594	20,297	-297	17,011	19,000	1,989	2,436	1,895	-541
SAN JUAN 5	20,373	19,904	-469	19,573	22,292	2,719	2,708	1,910	-798
TOTALES DEL DISTRITO	103,050	101,808	-1,242	87,512	97,551	10,039	11,363	8,692	-2,671
DISTRITO SENATORIAL NUM. 2 - BAYAMON									
GUAYNABO 6	24,242	23,565	-677	17,302	19,773	2,471	2,175	1,618	-557
BAYAMON 7	23,582	23,205	-377	19,086	20,669	1,583	1,990	1,683	-307
BAYAMON 8	24,898	24,505	-393	19,448	21,348	1,900	2,368	1,950	-418
BAYAMON 9	11,135	11,014	-121	8,521	9,540	1,019	1,108	877	-231
GUAYNABO 10	1,529	1,514	-15	1,038	1,118	80	115	98	-17
CATAÑO 11	8,089	7,964	-125	6,134	6,669	535	648	535	-113
TOA BAJA 12	21,301	20,867	-434	18,227	19,873	1,646	2,118	1,759	-359
TOTALES DEL DISTRITO	114,776	112,634	-2,142	89,756	98,990	9,234	10,522	8,520	-2,002
DISTRITO SENATORIAL NUM. 3 - ARECIBO									
TOA ALTA 13	11,274	11,140	-134	9,182	9,848	666	910	799	-111
DORADO 14	7,397	7,303	-94	8,420	9,053	633	754	638	-116
VEGA ALTA 15	3,081	3,076	-5	2,914	3,122	208	272	225	-47
VEGA ALTA 16	5,765	5,750	-15	5,582	5,854	272	361	312	-49
VEGA BAJA 17	14,155	13,972	-183	14,166	14,970	804	1,041	873	-168
MANATI 18	2,709	2,666	-43	2,036	2,194	158	201	167	-34
MANATI 19	9,971	9,890	-81	7,679	8,165	486	570	474	-96
CIALES 20	5,702	5,558	-144	4,693	4,880	187	235	199	-36
FLORIDA 21	2,658	2,630	-28	2,328	2,445	117	241	225	-16
BARCELONETA 22	6,359	6,312	-47	5,673	5,922	249	328	287	-41
ARECIBO 23	1,750	1,719	-31	1,599	1,692	93	104	90	-14
ARECIBO 24	26,123	25,814	-309	21,477	22,694	1,217	1,544	1,374	-170
HATILLO 25	9,574	9,490	-84	9,189	9,600	411	447	393	-54
CAMUY 26	9,131	8,995	-136	8,331	8,735	404	361	333	-28
QUEBRADILLAS 27	6,119	6,036	-83	6,040	6,433	393	457	407	-50
TOTALES DEL DISTRITO	121,768	120,351	-1,417	109,309	115,607	6,298	7,826	6,796	-1,030
DISTRITO SENATORIAL NUM. 4 - MAYAGUEZ									
ISABELA 28	10,895	10,725	-170	10,827	11,413	586	723	634	-89
SAN SEBASTIAN 29	10,590	10,393	-197	10,703	11,557	854	1,138	992	-146
LAS MARIAS 30	2,523	2,475	-48	2,690	2,829	139	157	142	-15
AGUADILLA 31	15,748	15,575	-173	12,792	13,728	936	872	726	-146
MOCA 32	8,626	8,504	-122	6,771	7,153	382	359	328	-31
MOCA 33	1,378	1,358	-20	682	725	43	20	22	2
AGUADA 34	10,563	10,348	-215	8,096	8,925	829	715	576	-139
RINCON 35	3,577	3,525	-52	3,653	3,907	254	163	150	-13
ANASCO 36	7,757	7,672	-85	7,152	7,290	138	274	251	-23
MAYAGUEZ 37	2,732	2,675	-57	2,888	3,136	248	221	194	-27
MAYAGUEZ 38	19,932	19,659	-273	22,360	24,357	1,997	2,268	1,903	-365
HORMIGUEROS 39	3,802	3,731	-71	4,593	4,924	331	409	352	-57
SAN GERMAN 40	9,038	8,884	-154	9,424	10,190	766	696	602	-94
CABO ROJO 41	9,239	9,021	-218	10,116	11,196	1,080	1,514	1,318	-196
TOTALES DEL DISTRITO	116,400	114,545	-1,855	112,747	121,330	8,583	9,529	8,190	-1,339

VOTOS BAJO INSIGNIAS DE PARTIDOS EN COMPARACION CON  
VOTOS OBTENIDOS POR CANDIDATOS A COMISIONADO RESIDENTE  
ELECCIONES GENERALES 1992

(CONTINUACION)

PRECINTOS	CARLOS ROMERO BARCELO			ANTONIO J. COLORADO			VICTOR GARCIA		
	BAJO INSIGNIA	CANDI- DATO	DIFE- RENCIA	BAJO INSIGNIA	CANDI- DATO	DIFE- RENCIA	BAJO INSIGNIA	CANDI- DATO	DIFE- RENCIA
DISTRITO SENATORIAL NUM. 5 - PONCE									
LAJAS 42	5,710	5,630	-80	6,358	6,846	488	443	390	-53
GUANICA 43	5,085	5,017	-68	4,673	5,008	335	405	379	-26
SABANA GRANDE 44	5,135	5,057	-78	7,407	7,889	482	321	279	-42
MARICAO 45	1,972	1,966	-6	1,581	1,629	48	73	67	-6
YAUCO 46	3,727	3,687	-40	3,825	4,134	309	353	330	-23
YAUCO 47	6,693	6,646	-47	6,792	7,223	431	567	490	-77
LARES 48	8,200	8,114	-86	7,367	7,734	367	617	572	-45
UTUADO 49	10,854	10,846	-8	8,691	9,088	397	503	448	-55
ADJUNTAS 50	5,663	5,654	-9	5,042	5,238	196	219	199	-20
JAYUYA 51	2,250	2,249	-1	1,752	1,817	65	130	112	-18
JAYUYA52	2,417	2,413	-4	2,311	2,406	95	162	141	-21
GUAYANILLA 53	5,302	5,242	-60	5,582	5,942	360	550	580	30
PEÑUELAS 54	6,167	6,134	-33	5,641	5,923	282	604	589	-15
PONCE 55	3,340	3,325	-15	3,274	3,544	270	278	236	-42
PONCE 56	20,602	20,395	-207	20,492	22,130	1,638	1,893	1,587	-306
PONCE 57	16,801	16,569	-232	17,512	18,977	1,465	1,625	1,366	-259
TOTALES DEL DISTRITO	109,918	108,944	-974	108,300	115,528	7,228	8,743	7,765	-978
DISTRITO SENATORIAL NUM. 6 - GUAYAMA									
JUANA DIAZ 58	11,784	11,712	-72	10,811	11,301	490	561	501	-60
VILLALBA 59	7,013	6,969	-44	5,786	6,001	215	241	210	-31
OROCOVIS 60	7,018	6,994	-24	5,615	5,792	177	265	248	-17
COAMO 61	9,049	9,023	-26	9,117	9,604	487	423	384	-39
AIBONITO 62	5,345	5,299	-46	7,703	8,175	472	750	665	-85
BARRANQUITAS 63	7,705	7,661	-44	6,959	7,217	258	505	432	-73
COROZAL 64	1,563	1,546	-17	2,177	2,251	74	79	69	-10
COROZAL 65	8,707	8,629	-78	6,493	6,823	330	418	369	-49
MOROVIS 66	7,137	7,074	-63	7,178	7,417	239	292	271	-21
NARANJITO 67	6,849	6,773	-76	9,107	9,428	321	551	477	-74
COMERIO 68	2,958	2,949	-9	2,789	2,903	114	216	202	-14
COMERIO 69	2,829	2,821	-8	2,699	2,763	64	167	155	-12
CIDRA 70	9,781	9,667	-114	8,153	8,659	506	1,020	919	-101
GAYEY 71	10,088	9,972	-116	11,832	12,763	931	1,257	1,104	-153
SANTA ISABEL 72	4,988	4,931	-57	5,197	5,467	270	301	272	-29
SALINAS 73	6,537	6,478	-59	7,277	7,681	404	399	356	-43
GUAYAMA 74	9,121	9,091	-30	9,637	10,318	681	742	674	-68
TOTALES DEL DISTRITO	118,472	117,589	-883	118,530	124,563	6,033	8,187	7,308	-879
DISTRITO SENATORIAL NUM. 7 - HUMACAO									
AGUAS BUENAS 75	7,764	7,681	-83	6,344	6,737	393	759	680	-79
CAGUAS 76	8,826	8,683	-143	9,239	10,013	774	1,159	869	-290
CAGUAS 77	23,954	23,615	-339	22,132	23,937	1,805	2,586	2,185	-401
GURABO 78	5,928	5,868	-60	5,754	6,143	389	442	366	-76
GURABO 79	2,173	2,169	-4	1,473	1,549	76	90	80	-10
SAN LORENZO 80	11,023	10,947	-76	8,741	9,168	427	559	527	-32
JUNCOS 81	8,957	8,875	-82	7,352	7,677	325	479	443	-36
LAS PIEDRAS 82	5,454	5,396	-58	3,430	3,637	207	162	155	-7
LAS PIEDRAS 83	3,387	3,348	-39	3,666	3,821	155	172	151	-21
PATILLAS 84	5,707	5,670	-37	5,231	5,426	195	437	406	-31
ARROYO 85	5,207	5,201	-6	4,741	4,891	150	455	436	-19
MAUNABO 86	3,646	3,646	0	3,137	3,267	130	352	329	-23
YABUCOA 87	10,480	10,407	-73	9,854	10,221	367	594	544	-50
HUMACAO 88	12,316	12,170	-146	13,876	14,799	923	1,046	899	-147
NAGUABO 89	6,450	6,416	-34	5,771	6,003	232	276	261	-15
TOTALES DEL DISTRITO	121,272	120,092	-1,180	110,741	117,289	6,548	9,568	8,331	-1,237

VOTOS BAJO INSIGNIAS DE PARTIDOS EN COMPARACION CON  
VOTOS OBTENIDOS POR CANDIDATOS A COMISIONADO RESIDENTE  
ELECCIONES GENERALES 1992

(CONTINUACION)

PRECINTOS	CARLOS ROMERO BARCELO			ANTONIO J. COLORADO			VICTOR GARCIA		
	BAJO INSIGNIA	CANDI- DATO	DIFE- RENCIA	BAJO INSIGNIA	CANDI- DATO	DIFE- RENCIA	BAJO INSIGNIA	CANDI- DATO	DIFE- RENCIA
DISTRITO SENATORIAL NUM. 8 - CAROLINA									
CEIBA 90	3,579	3,548	-31	3,016	3,195	179	167	150	-17
VIEQUES 91	2,834	2,831	-3	2,169	2,281	112	275	261	-14
CULEBRA 92	407	400	-7	497	542	45	47	47	0
FAJARDO 93	9,692	9,569	-123	7,646	8,311	665	713	629	-84
LUQUILLO 94	4,952	4,910	-42	4,468	4,768	300	324	284	-40
RIO GRANDE 95	792	784	-8	685	727	42	64	54	-10
RIO GRANDE 96	11,252	11,150	-102	8,663	9,238	575	697	630	-67
LOIZA 97	8,014	7,981	-33	4,325	4,661	336	367	348	-19
CANOVANAS 98	2,823	2,797	-26	3,283	3,494	211	180	147	-33
CANOVANAS 99	6,372	6,298	-74	5,613	6,022	409	536	472	-64
CAROLINA 100	21,890	21,570	-320	17,917	20,115	2,198	2,379	1,791	-588
CAROLINA 101	14,860	14,718	-142	13,885	15,054	1,169	1,388	1,181	-207
CAROLINA 102	7,053	6,947	-106	6,559	7,052	493	457	372	-85
TRUJILLO ALTO 103	8,932	8,801	-131	8,156	8,917	761	997	858	-139
TRUJILLO ALTO 104	5,886	5,800	-86	5,280	5,941	661	837	646	-191
TOTALES DEL DISTRITO	109,338	108,104	-1,234	92,162	100,318	8,156	9,428	7,870	-1,558
GRAN TOTAL	914,994	904,067	-10,927	829,057	891,176	62,119	75,166	63,472	-11,694



**VOTOS PARA  
SENADORES POR ACUMULACION**



VOTOS PARA CANDIDATOS A SENADORES POR ACUMULACION  
PARTIDO NUEVO PROGRESISTA  
ELECCIONES GENERALES 1992

PRECINTOS	NICOLAS NOGUERAS HIJO	ROBERTO REXACH BENITEZ	CHARLIE RODRIGUEZ	ENRIQUE RIVERA NEGRON	KENNETH MCCLINTOCK HERNANDEZ	FREDDY VALENTIN ACEVEDO
SAN JUAN 1	20,580	120	69	77	127	31
SAN JUAN 2	23	61	17,859	78	58	10
SAN JUAN 3	28	82	114	18,721	70	20
SAN JUAN 4	21	93	47	71	18,898	24
SAN JUAN 5	37	143	48	70	18,555	28
GUAYNABO 6	39	178	68	99	192	21,706
BAYAMON 7	21	63	22	71	41	21,423
BAYAMON 8	23	56	27	22,732	45	26
BAYAMON 9	13	29	16	66	10,163	14
GUAYNABO 10	2	4	1,399	7	2	3
CATAÑO 11	15	23	14	7,129	15	11
TOA BAJA 12	32	54	19,100	122	48	13
TOA ALTA 13	10,215	28	14	62	11	6
DORADO 14	14	13	4	34	6,742	7
VEGA ALTA 15	6	8	8	14	2,808	3
VEGA ALTA 16	9	12	5,379	18	7	3
VEGA BAJA 17	14	13,181	15	32	12	4
MANATI 18	1	3	3	2,497	4	1
MANATI 19	6	9,344	9	17	9	0
CIALES 20	3	7	5,450	10	3	0
FLORIDA 21	3	4	2,484	2	0	0
BARCELONETA 22	3	12	5	6,008	5	4
ARECIBO 23	1,757	7	2	12	3	0
ARECIBO 24	30	24,738	14	66	22	9
HATILLO 25	9,075	32	5	21	11	1
CAMUY 26	2	14	8,695	18	3	8
QUEBRADILLAS 27	4	12	5	16	5,665	4
ISABELA 28	4	27	6	10,209	16	5
SAN SEBASTIAN 29	9	32	9,417	23	15	16
LAS MARIAS 30	4	13	3	6	2	2,317
AGUADILLA 31	11	57	22	14,408	19	18
MOCA 32	6	22	51	17	7	8,029
MOCA 33	1	1	1	3	1	1,312
AGUADA 34	12	28	7	36	11	9,597
RINCON 35	3	10	2	3,268	11	3
AÑASCO 36	7,281	18	17	12	9	7
MAYAGUEZ 37	4	11	4	15	8	2,448
MAYAGUEZ 38	33	115	33	81	56	17,642
HORMIGUEROS 39	3	33	4	10	8	3,334
SAN GERMAN 40	14	48	3	30	8,126	15
CABO ROJO 41	15	29	7	28	8,093	28
LAJAS 42	5	18	4	5,079	5	3
GUANICA 43	6	13	6	12	4,656	9
SABANA GRANDE 44	5	4,583	6	30	7	9
MARICAO 45	1,884	3	1	3	0	0
YAUCO 46	3,244	21	31	18	7	9
YAUCO 47	6,052	27	65	12	10	3
LARES 48	10	31	13	19	2	7,588
UTUADO 49	6	10,385	4	21	14	0
ADJUNTAS 50	7	8	1	9	5,408	2
JAYUYA 51	1	0	2	4	2	2,173
JAYUYA 52	1	2,306	3	1	1	1
SUBTOTAL	60,597	66,160	70,588	91,424	90,013	97,927

VOTOS PARA CANDIDATOS A SENADORES POR ACUMULACION  
PARTIDO NUEVO PROGRESISTA  
ELECCIONES GENERALES 1992

(CONTINUACION)

PRECINTOS	NICOLAS NOGUERAS HIJO	ROBERTO REXACH BENITEZ	CHARLIE RODRIGUEZ	ENRIQUE RIVERA NEGRON	KENNETH MCCLINTOCK HERNANDEZ	FREDDY VALENTIN ACEVEDO
GUAYANILLA 53	5	8	11	4,762	5	2
PEÑUELAS 54	7	4	8	9	4	5,743
PONCE 55	6	13	3,061	21	10	4
PONCE 56	18,446	98	31	71	57	12
PONCE 57	14	71	15,031	66	46	11
JUANA DIAZ 58	7	19	5	11,003	13	11
VILLALBA 59	1	14	9	9	5	6,701
OROCOVIS 60	6,732	8	26	3	0	7
COAMO 61	2	8,500	6	22	9	1
AIBONITO 62	9	19	4	21	5	4,707
BARRANQUITAS 63	7,282	5	7	10	10	2
COROZAL 64	1	1	1,481	4	2	2
COROZAL 65	2	13	56	13	11	8,216
MOROVIS 66	6,775	20	12	13	4	0
NARANJITO 67	1	7	6,466	22	8	4
COMERIO 68	2,782	4	4	8	3	0
COMERIO 69	2	0	0	2,685	0	2
CIDRA 70	6	9,035	7	24	9	1
CAYEY 71	24	24	9	8,736	19	5
SANTA ISABEL 72	4,561	13	6	19	0	5
SALINAS 73	6	18	5,880	31	3	7
GUAYAMA 74	20	30	6	35	8,190	10
AGUAS BUENAS 75	7,225	20	10	19	1	4
CAGUAS 76	12	7,918	13	32	15	5
CAGUAS 77	15	62	21,517	81	32	20
GURABO 78	7	5,420	3	17	4	4
GURABO 79	2,022	4	3	5	2	1
SAN LORENZO 80	7	11	7	23	10,395	6
JUNCOS 81	8	6	9	11	8,369	7
LAS PIEDRAS 82	7	9	11	9	5,131	2
LAS PIEDRAS 83	4	6	1	3,156	4	0
PATILLAS 84	3	3	3	5,339	3	1
ARROYO 85	7	11	2	4,904	1	2
MAUNABO 86	2	3,452	1	7	2	2
YABUCOA 87	9,847	22	5	20	5	6
HUMACAO 88	12	11,243	14	43	10	11
NAGUABO 89	10	15	8	25	8	6,035
CEIBA 90	1	8	3,293	13	3	1
VIEQUES 91	8	6	3	5	4	2,689
CULEBRA 92	1	1	384	3	3	0
FAJARDO 93	8	14	8,946	49	17	5
LUQUILLO 94	13	19	6	22	4,558	6
RIO GRANDE 95	2	4	1	4	742	1
RIO GRANDE 96	19	28	15	39	12	10,315
LOIZA 97	15	7,347	10	50	10	4
CANOVANAS 98	1	3	2,621	19	5	1
CANOVANAS 99	8	5,857	9	28	6	1
CAROLINA 100	35	19,273	456	77	54	26
CAROLINA 101	13,200	47	231	74	22	7
CAROLINA 102	8	11	44	6,509	4	5
TRUJILLO ALTO 103	9	26	19	41	8,068	7
TRUJILLO ALTO 104	9	20	7	19	5,314	9
SUB TOTAL	79,216	78,790	69,778	48,230	51,217	44,636
TOTAL	139,813	144,950	140,366	139,654	141,230	142,563

VOTOS PARA CANDIDATOS A SENADORES POR ACUMULACION  
PARTIDO POPULAR DEMOCRATICO  
ELECCIONES GENERALES 1992

PRECINTOS	VELDA GONZALEZ DE MODESTTI	MIGUEL HERNANDEZ AGOSTO	EUDALDO BAEZ GALIB	SERGIO PEÑA CLOS NEGRON	MERCEDES OTERO DE RAMOS	MARCO A. RIGAU
SAN JUAN 1	12,143	157	96	35	79	226
SAN JUAN 2	71	121	15,255	16	97	183
SAN JUAN 3	78	135	73	12	157	14,536
SAN JUAN 4	62	13,451	98	23	142	228
SAN JUAN 5	102	167	125	34	15,519	301
GUAYNABO 6	87	185	136	13,232	227	327
BAYAMON 7	53	16,014	33	10	59	152
BAYAMON 8	15,721	141	58	15	95	159
BAYAMON 9	37	50	6,730	14	53	88
GUAYNABO 10	840	11	0	1	0	9
CATAÑO 11	19	58	9	6	4,875	58
TOA BAJA 12	115	157	40	20	46	14,858
TOA ALTA 13	32	75	14	10	18	7,710
DORADO 14	6,984	158	26	14	40	96
VEGA ALTA 15	22	33	5	7	2,313	34
VEGA ALTA 16	24	74	10	4,777	12	35
VEGA BAJA 17	33	12,176	36	13	44	62
MANATI 18	8	20	4	1	5	1,718
MANATI 19	18	6,745	5	2	17	25
CIALES 20	11	4,278	4	1	71	11
FLORIDA 21	4	10	5	0	2,078	9
BARCELONETA 22	8	20	4,950	2	13	26
ARECIBO 23	8	15	1	0	0	1,412
ARECIBO 24	75	157	48	12	18,595	145
HATILLO 25	37	49	20	8,267	20	44
CAMUY 26	7,643	48	9	4	9	28
QUEBRADILLAS 27	16	31	17	5,138	20	50
ISABELA 28	31	61	9,507	5	16	59
SAN SEBASTIAN 29	35	8,851	20	8	28	68
LAS MARIAS 30	12	34	2,406	0	7	13
AGUADILLA 31	69	123	24	10,345	49	176
MOCA 32	23	47	5	5	5,985	60
MOCA 33	1	625	0	0	2	2
AGUADA 34	28	56	13	6	24	6,927
RINCON 35	26	2,902	8	2	32	27
AÑASCO 36	19	6,505	7	0	13	14
MAYAGUEZ 37	28	30	5	5	2,439	24
MAYAGUEZ 38	18,426	240	215	34	150	242
HORMIGUEROS 39	18	3,868	22	6	21	40
SAN GERMAN 40	50	85	18	7,729	70	86
CABO ROJO 41	80	107	31	6	47	8,037
LAJAS 42	36	68	5,345	11	39	52
GUANICA 43	8	4,172	7	3	16	22
SABANA GRANDE 44	37	80	4	14	6,463	84
MARICAO 45	3	14	4	1,467	9	7
YAUCO 46	20	50	3	3	3,190	27
YAUCO 47	33	68	4	5,974	28	31
LARES 48	6,511	63	5	4	8	29
UTUADO 49	16	53	6	2	8	7,979
ADJUNTAS 50	4	25	4,623	3	7	7
JAYUYA 51	1,613	9	2	0	1	1
JAYUYA 52	2,104	21	3	1	2	13
SUBTOTAL	73,482	82,693	50,094	57,299	63,258	66,557

VOTOS PARA CANDIDATOS A SENADORES POR ACUMULACION  
PARTIDO POPULAR DEMOCRATICO  
ELECCIONES GENERALES 1992

(CONTINUACION)

PRECINTOS	VELDA GONZALEZ DE MODESTTI	MIGUEL HERNANDEZ AGOSTO	EUDALDO BAEZ GALIB	SERGIO PEÑA CLOS NEGRON	MERCEDES OTERO DE RAMOS	MARCO A. RIGAU
GUAYANILLA 53	10	62	3	4,604	4	40
PEÑUELAS 54	16	5,135	7	3	9	29
PONCE 55	16	2,799	5	2	5	15
PONCE 56	80	164	43	16,607	61	179
PONCE 57	74	148	14,464	23	35	146
JUANA DIAZ 58	27	111	9,344	8	16	44
VILLALBA 59	11	38	3	4	5,282	24
OROCOVIS 60	7	33	4	0	1	5,148
COAMO 61	7,960	77	24	4	12	46
AIBONITO 62	36	81	5,963	12	23	47
BARRANQUITAS 63	13	25	6,039	2	11	17
COROZAL 64	4	7	1	0	13	2,034
COROZAL 65	14	38	11	5	5,736	39
MOROVIS 66	14	43	6,490	4	5	22
NARANJITO 67	7,906	43	14	7	14	29
COMERIO 68	8	10	1	1	2	2,535
COMERIO 69	5	9	1	0	2,441	4
CIDRA 70	27	52	7	6,756	20	35
CAYEY 71	59	144	30	64	9,251	102
SANTA ISABEL 72	17	43	4,549	4	10	17
SALINAS 73	6,329	83	7	5	12	37
GUAYAMA 74	87	88	17	11	23	8,336
AGUAS BUENAS 75	15	45	5,607	5	10	25
CAGUAS 76	23	7,527	13	11	29	54
CAGUAS 77	76	160	32	32	17,500	187
GURABO 78	17	36	7	16	4,895	53
GURABO 79	5	10	2	1,265	1	8
SAN LORENZO 80	24	70	11	7,679	19	51
JUNCOS 81	12	27	8	2	8	6,515
LAS PIEDRAS 82	16	38	8	2	8	3,064
LAS PIEDRAS 83	8	34	3,313	6	5	13
PATILLAS 84	13	4,691	6	6	7	10
ARROYO 85	16	20	3	0	4,231	14
MAUNABO 86	7	12	7	2,820	6	9
YABUCOA 87	8,931	45	12	6	11	29
HUMACAO 88	82	181	30	13	35	11,715
NAGUABO 89	19	48	5,130	10	11	25
CEIBA 90	2,652	23	4	7	4	16
VIEQUES 91	9	6	2	1	1,986	7
CULEBRA 92	4	1	0	421	5	7
FAJARDO 93	36	6,508	18	13	22	50
LUQUILLO 94	3,797	74	13	9	11	31
RIO GRANDE 95	605	8	0	0	1	4
RIO GRANDE 96	41	77	18	12	20	7,431
LOIZA 97	37	67	5	3,545	37	46
CANOVANAS 98	11	2,888	6	4	9	32
CANOVANAS 99	23	53	9	9	4,564	61
CAROLINA 100	98	175	72	13,577	102	311
CAROLINA 101	11,147	134	30	11	56	101
CAROLINA 102	18	40	9	4	15	5,647
TRUJILLO ALTO 103	29	71	6,496	8	28	77
TRUJILLO ALTO 104	23	4,090	18	6	31	39
SUB TOTAL	50,514	36,392	67,916	57,626	56,653	54,557
TOTAL	123,996	119,085	118,010	114,925	119,911	121,114

VOTOS PARA CANDIDATO A SENADOR POR ACUMULACION  
RUBEN BERRIOS MARTINEZ  
PARTIDO INDEPENDENTISTA PUERTORRIQUEÑO  
ELECCIONES GENERALES 1992

PRECINTOS	VOTOS
SAN JUAN 1	4,622
SAN JUAN 2	4,600
SAN JUAN 3	5,175
SAN JUAN 4	5,448
SAN JUAN 5	6,059
GUAYNABO 6	5,797
BAYAMON 7	5,513
BAYAMON 8	6,244
BAYAMON 9	2,955
GUAYNABO 10	318
CATAÑO 11	1,998
TOA BAJA 12	5,834
TOA ALTA 13	2,687
DORADO 14	2,178
VEGA ALTA 15	807
VEGA ALTA 16	1,164
VEGA BAJA 17	3,153
MANATI 18	553
MANATI 19	1,747
CIALES 20	633
FLORIDA 21	591
BARCELONETA 22	1,050
ARECIBO 23	318
ARECIBO 24	4,382
HATILLO 25	1,362
CAMUY 26	1,080
QUEBRADILLAS 27	1,402
ISABELA 28	2,018
SAN SEBASTIAN 29	2,615
LAS MARIAS 30	456
AGUADILLA 31	2,713
MOCA 32	1,121
MOCA 33	93
AGUADA 34	1,793
RINCON 35	620
AÑASCO 36	1,030
MAYAGUEZ 37	663
MAYAGUEZ 38	5,911
HORMIGUEROS 39	1,189
SAN GERMAN 40	2,531
CABO ROJO 41	3,953
LAJAS 42	1,576
GUANICA 43	1,171
SABANA GRANDE 44	1,423
MARICAO 45	205
YAUCO 46	1,079
YAUCO 47	1,496
LARES 48	1,633
UTUADO 49	1,292
ADJUNTAS 50	729
JAYUYA 51	248
JAYUYA 52	343
SUBTOTAL	115,571

PRECINTOS	VOTOS
GUAYANILLA 53	1,609
PEÑUELAS 54	1,345
PONCE 55	873
PONCE 56	5,988
PONCE 57	4,973
JUANA DIAZ 58	2,183
VILLALBA 59	798
OROCOVIS 60	683
COAMO 61	1,469
AIBONITO 62	2,290
BARRANQUITAS 63	1,256
COROZAL 64	217
COROZAL 65	1,192
MOROVIS 66	928
NARANJITO 67	1,372
COMERIO 68	499
COMERIO 69	411
CIDRA 70	2,335
CAYEY 71	3,442
SANTA ISABEL 72	999
SALINAS 73	1,481
GUAYAMA 74	2,349
AGUAS BUENAS 75	1,679
CAGUAS 76	2,895
CAGUAS 77	7,470
GURABO 78	1,382
GURABO 79	340
SAN LORENZO 80	1,814
JUNCOS 81	1,485
LAS PIEDRAS 82	643
LAS PIEDRAS 83	591
PATILLAS 84	1,064
ARROYO 85	1,079
MAUNABO 86	712
YABUCOA 87	1,488
HUMACAO 88	3,283
NAGUABO 89	992
CEIBA 90	655
VIEQUES 91	495
CULEBRA 92	123
FAJARDO 93	2,273
LUQUILLO 94	1,024
RIO GRANDE 95	151
RIO GRANDE 96	2,356
LOIZA 97	1,483
CANOVANAS 98	606
CANOVANAS 99	1,690
CAROLINA 100	6,630
CAROLINA 101	4,364
CAROLINA 102	1,522
TRUJILLO ALTO 103	2,581
TRUJILLO ALTO 104	1,876
SUB TOTAL	93,438

<b>TOTAL</b>	<b>209,009</b>
--------------	----------------

VOTOS PARA CANDIDATO A SENADOR POR ACUMULACION  
NEFTALI GARCIA MARTINEZ  
CANDIDATO INDEPENDIENTE  
ELECCIONES GENERALES 1992

PRECINTOS	VOTOS
SAN JUAN 1	1,539
SAN JUAN 2	1,815
SAN JUAN 3	2,086
SAN JUAN 4	2,232
SAN JUAN 5	2,659
GUAYNABO 6	2,283
BAYAMON 7	1,631
BAYAMON 8	2,071
BAYAMON 9	1,066
GUAYNABO 10	106
CATAÑO 11	713
TOA BAJA 12	1,668
TOA ALTA 13	669
DORADO 14	544
VEGA ALTA 15	265
VEGA ALTA 16	308
VEGA BAJA 17	906
MANATI 18	172
MANATI 19	458
CIALES 20	227
FLORIDA 21	105
BARCELONETA 22	358
ARECIBO 23	82
ARECIBO 24	1,306
HATILLO 25	441
CAMUY 26	406
QUEBRADILLAS 27	382
ISABELA 28	664
SAN SEBASTIAN 29	1,525
LAS MARIAS 30	118
AGUADILLA 31	1,674
MOCA 32	525
MOCA 33	55
AGUADA 34	1,161
RINCON 35	552
AÑASCO 36	319
MAYAGUEZ 37	229
MAYAGUEZ 38	2,222
HORMIGUEROS 39	397
SAN GERMAN 40	708
CABO ROJO 41	887
LAJAS 42	453
GUANICA 43	264
SABANA GRANDE 44	321
MARICAO 45	49
YAUCO 46	345
YAUCO 47	419
LARES 48	467
UTUADO 49	539
ADJUNTAS 50	235
JAYUYA 51	107
JAYUYA 52	139
SUBTOTAL	40,872

PRECINTOS	VOTOS
GUAYANILLA 53	444
PEÑUELAS 54	283
PONCE 55	241
PONCE 56	1,848
PONCE 57	1,539
JUANA DIAZ 58	588
VILLALBA 59	232
OROCOVIS 60	332
COAMO 61	800
AIBONITO 62	774
BARRANQUITAS 63	595
COROZAL 64	84
COROZAL 65	396
MOROVIS 66	351
NARANJITO 67	679
COMERIO 68	171
COMERIO 69	155
CIDRA 70	816
CAYEY 71	1,707
SANTA ISABEL 72	343
SALINAS 73	490
GUAYAMA 74	705
AGUAS BUENAS 75	375
CAGUAS 76	849
CAGUAS 77	2,163
GURABO 78	391
GURABO 79	106
SAN LORENZO 80	417
JUNCOS 81	409
LAS PIEDRAS 82	225
LAS PIEDRAS 83	159
PATILLAS 84	343
ARROYO 85	224
MAUNABO 86	213
YABUCOA 87	693
HUMACAO 88	1,005
NAGUABO 89	277
CEIBA 90	155
VIEQUES 91	179
CULEBRA 92	25
FAJARDO 93	439
LUQUILLO 94	290
RIO GRANDE 95	34
RIO GRANDE 96	549
LOIZA 97	238
CANOVANAS 98	161
CANOVANAS 99	337
CAROLINA 100	2,104
CAROLINA 101	1,212
CAROLINA 102	438
TRUJILLO ALTO 103	930
TRUJILLO ALTO 104	804
SUB TOTAL	29,317

TOTAL	70,189
-------	--------



**VOTOS PARA  
REPRESENTANTES  
POR ACUMULACION**



VOTOS PARA CANDIDATOS A REPRESENTANTES POR ACUMULACION  
PARTIDO NUEVO PROGRESISTA  
ELECCIONES GENERALES 1992

PRECINTOS	JOSE GRANADOS NAVEDO	ANGEL CINTRON	PEDRO FIGUEROA	JORGE NAVARRO ALICEA	JULIO LEBRON LAMBOY	ZAIDA "CUCUSA" HERNANDEZ
SAN JUAN 1	20,819	38	19	16	21	364
SAN JUAN 2	40	43	10	12	13	18,291
SAN JUAN 3	48	13	25	18,739	16	320
SAN JUAN 4	36	36	11	17	18,987	414
SAN JUAN 5	32	45	18,486	71	20	436
GUAYNABO 6	37	22,000	37	21	33	540
BAYAMON 7	21,715	14	12	3	9	287
BAYAMON 8	27	21	22,888	5	14	306
BAYAMON 9	7	10,223	12	4	20	168
GUAYNABO 10	8	1	0	1	1,429	19
CATAÑO 11	7,307	8	9	1	3	108
TOA BAJA 12	34	26	8	6	9	19,743
TOA ALTA 13	9	8	5	4	10,190	162
DORADO 14	6,584	14	8	2	2	73
VEGA ALTA 15	2	0	1	0	2,861	45
VEGA ALTA 16	10	8	3	2	5,384	58
VEGA BAJA 17	9	5	10	0	6	13,520
MANATI 18	2	1	1	2,515	1	26
MANATI 19	5	5	2	9,392	5	73
CIALES 20	2	5,488	3	0	3	32
FLORIDA 21	3	0	0	0	0	2,509
BARCELONETA 22	6,052	0	1	0	1	65
ARECIBO 23	2	3	1	1,754	0	31
ARECIBO 24	21	14	6	24,735	11	259
HATILLO 25	4	8,995	5	2	7	86
CAMUY 26	2	8,698	4	1	2	59
QUEBRADILLAS 27	6	5	7	1	0	5,794
ISABELA 28	10,226	3	6	2	2	91
SAN SEBASTIAN 29	10	11	1	2	9,563	137
LAS MARIAS 30	4	1	2,320	1	2	20
AGUADILLA 31	21	27	14,424	4	6	240
MOCA 32	11	2	6	1	0	8,229
MOCA 33	1	1,326	1	0	2	3
AGUADA 34	14	4	8	1	9,675	188
RINCON 35	5	2	0	3,277	0	71
AÑASCO 36	3	6	7,324	3	1	70
MAYAGUEZ 37	2,468	9	3	2	2	43
MAYAGUEZ 38	48	20	14	4	17,737	459
HORMIGUEROS 39	3,372	3	2	2	0	80
SAN GERMAN 40	12	11	8,223	4	2	131
CABO ROJO 41	21	12	2	2	2	8,325
LAJAS 42	15	5,150	4	0	1	83
GUANICA 43	6	3	4,686	0	3	75
SABANA GRANDE 44	12	6	4,615	2	2	94
MARICAO 45	3	0	0	0	1,882	12
YAUCO 46	3,328	2	8	0	1	56
YAUCO 47	7	6	6,168	1	4	82
LADES 48	9	2	1	0	7,741	47
UTUADO 49	5	3	4	2	10,389	83
ADJUNTAS 50	1	2	0	0	5,425	26
JAYUYA 51	2	4	0	0	2,167	15
JAYUYA 52	1	2	2	1	2,329	12
SUBTOTAL	82,428	62,329	89,396	60,615	105,985	82,460

VOTOS PARA CANDIDATOS A REPRESENTANTES POR ACUMULACION  
PARTIDO NUEVO PROGRESISTA  
ELECCIONES GENERALES 1992

(CONTINUACION)

PRECINTOS	JOSE GRANADOS NAVEDO	ANGEL CINTRON	PEDRO FIGUEROA	JORGE NAVARRO ALICEA	JULIO LEBRON LAMBOY	ZAIDA "CUCUSA" HERNANDEZ
GUAYANILLA 53	4,886	4	0	2	0	62
PEÑUELAS 54	4	2	5,775	3	3	57
PONCE 55	3,052	6	1	2	0	64
PONCE 56	18,723	16	6	8	11	334
PONCE 57	21	7	15,173	7	9	274
JUANA DIAZ 58	14	3	6	3	11,006	131
VILLALBA 59	4	3	1	6,709	1	71
ORCOVIS 60	2	0	0	0	0	6,845
COAMO 61	5	0	2	8,555	0	60
AIBONITO 62	9	4,755	4	3	2	59
BARRANQUITAS 63	7,336	13	0	1	1	32
COROZAL 64	1	2	1,489	1	1	14
COROZAL 65	2	11	8,301	0	3	67
MOROVIS 66	3	1	0	0	6,813	78
NARANJITO 67	6,497	4	2	0	1	73
COMERIO 68	2,834	1	2	0	1	15
COMERIO 69	2,696	4	3	1	0	13
CIDRA 70	10	2	2	1	7	9,238
CAYEY 71	26	4	3	8,917	5	197
SANTA ISABEL 72	5	4,603	5	2	3	51
SALINAS 73	11	2	8	3	5,978	71
GUAYAMA 74	15	2	5	8,252	7	147
AGUAS BUENAS 75	8	4	2	1	7,260	87
CAGUAS 76	11	4	9	7,985	9	101
CAGUAS 77	15	21,767	9	5	19	282
GURABO 78	8	1	0	0	2	5,555
GURABO 79	2	3	2,049	0	2	14
SAN LORENZO 80	10,439	6	5	1	5	89
JUNCOS 81	3	6	3	8,438	2	60
LAS PIEDRAS 82	5	4	5,157	3	0	48
LAS PIEDRAS 83	3	0	0	3,184	0	25
PATILLAS 84	3	2	1	0	5,376	30
ARROYO 85	2	3	4,926	3	3	33
MAUNABO 86	5	1	1	0	0	3,495
YABUCOA 87	2	6	9,943	3	3	65
HUMACAO 88	33	8	9	3	5	11,589
NAGUABO 89	12	3	1	6,060	1	85
CEIBA 90	2	3	1	3,341	1	33
VIEQUES 91	3	2	3	2,709	2	31
CULEBRA 92	0	385	0	1	0	7
FAJARDO 93	24	7	6	3	5	9,189
LUQUILLO 94	10	4,614	7	2	1	57
RIO GRANDE 95	1	745	1	1	0	11
RIO GRANDE 96	18	10,425	12	4	5	118
LOIZA 97	20	7	2	2	2	7,540
CANOVANAS 98	8	4	1	2,645	2	38
CANOVANAS 99	11	4	1	1	2	6,000
CAROLINA 100	41	19,724	36	15	23	405
CAROLINA 101	24	23	27	13,496	8	237
CAROLINA 102	8	4	7	0	5	6,674
TRUJILLO ALTO 103	11	8,161	10	9	5	131
TRUJILLO ALTO 104	5	5,277	2	1	13	89
SUB TOTAL	56,893	80,648	53,019	80,386	36,613	70,071
GRAN TOTAL	139,321	142,977	142,415	141,001	142,598	152,531

VOTOS PARA CANDIDATOS A REPRESENTANTES POR ACUMULACION  
PARTIDO POPULAR DEMOCRATICO  
ELECCIONES GENERALES 1992

PRECINTOS	JOSE ENRIQUE ARRARAS	ALFONSO LOPEZ CHAAR	ANIBAL ACEVEDO VILA	SEVERO COLBERG TORO	FERNANDO TONOS	JORGE DE CASTRO FONT
SAN JUAN 1	12,412	192	72	146	20	126
SAN JUAN 2	75	110	15,595	130	22	46
SAN JUAN 3	92	107	62	104	35	14,748
SAN JUAN 4	110	13,869	124	134	20	56
SAN JUAN 5	192	283	143	216	15,352	83
GUAYNABO 6	138	165	109	14,213	29	89
BAYAMON 7	38	16,311	27	74	15	17
BAYAMON 8	16,145	144	33	106	13	18
BAYAMON 9	31	68	6,942	61	6	15
GUAYNABO 10	881	6	4	2	0	0
CATAÑO 11	17	53	12	23	5,054	13
TOA BAJA 12	66	249	28	75	12	15,005
TOA ALTA 13	32	83	13	28	10	7,783
DORADO 14	6,649	1,281	15	35	0	4
VEGA ALTA 15	13	77	5	20	2,369	8
VEGA ALTA 16	9	85	2	4,950	5	8
VEGA BAJA 17	19	12,584	6	50	9	14
MANATI 18	6	9	1	9	1	1,757
MANATI 19	6	6,890	11	10	5	3
CIALES 20	12	4,394	0	8	3	4
FLORIDA 21	2	9	3	6	2,089	3
BARCELONETA 22	6	11	5,070	13	3	4
ARECIBO 23	10	2	0	5	1	1,556
ARECIBO 24	43	101	30	106	18,896	37
HATILLO 25	13	18	3	8,503	8	8
CAMUY 26	7,720	21	11	19	8	7
QUEBRADILLAS 27	15	8	2	5,329	7	5
ISABELA 28	16	20	9,669	32	6	15
SAN SEBASTIAN 29	27	9,128	24	50	2	6
LAS MARIAS 30	6	7	2,461	20	5	3
AGUADILLA 31	50	41	18	11,066	9	40
MOCA 32	17	23	3	47	6,073	14
MOCA 33	0	630	0	3	0	1
AGUADA 34	19	22	11	36	7	7,053
RINCON 35	6	3,192	1	26	4	3
AÑASCO 36	30	6,562	3	14	4	8
MAYAGUEZ 37	25	10	6	25	2,494	10
MAYAGUEZ 38	19,172	127	36	182	19	65
HORMIGUEROS 39	21	3,944	6	33	4	7
SAN GERMAN 40	37	21	11	8,069	10	19
CABO ROJO 41	40	23	22	139	7	8,204
LAJAS 42	23	14	5,547	50	13	20
GUANICA 43	12	4,202	7	20	2	8
SABANA GRANDE 44	34	27	10	47	6,598	13
MARICAO 45	1	4	0	1,494	6	1
YAUCO 46	16	19	7	34	3,262	5
YAUCO 47	15	8	2	6,213	9	12
LARES 48	6,545	23	6	16	6	5
UTUADO 49	24	15	10	18	4	8,031
ADJUNTAS 50	12	2	4,681	10	3	3
JAYUYA 51	1,640	1	5	2	2	2
JAYUYA 52	2,152	12	1	9	0	0
SUBTOTAL	74,692	85,207	50,870	62,030	62,541	64,965

VOTOS PARA CANDIDATOS A REPRESENTANTES POR ACUMULACION  
PARTIDO POPULAR DEMOCRATICO  
ELECCIONES GENERALES 1992

(CONTINUACION)

PRECINTOS	JOSE ENRIQUE ARRARAS	ALFONSO LOPEZ CHAAR	ANIBAL ACEVEDO VILA	SEVERO COLBERG TORO	FERNANDO TONOS	JORGE DE CASTRO FONT
GUAYANILLA 53	11	7	6	4,833	4	5
PEÑUELAS 54	5	5,121	5	15	2	1
PONCE 55	7	2,844	4	22	2	4
PONCE 56	35	56	26	17,435	21	30
PONCE 57	47	53	14,903	92	19	25
JUANA DIAZ 58	19	23	9,567	50	8	12
VILLALBA 59	12	7	4	17	5,372	7
OROCOVIS 60	11	11	3	9	3	5,231
COAMO 61	8,138	28	13	36	4	11
AIBONITO 62	20	20	6,344	36	12	5
BARRANQUITAS 63	10	14	6,230	16	8	3
COROZAL 64	3	7	0	2	2	2,055
COROZAL 65	9	35	4	29	5,815	13
MOROVIS 66	7	16	6,616	7	4	3
NARANJITO 67	8,065	32	8	24	2	5
COMERIO 68	8	6	3	3	3	2,531
COMERIO 69	6	2	0	7	2,486	3
CIDRA 70	11	11	11	7,102	5	4
CAYEY 71	62	44	23	70	9,677	38
SANTA ISABEL 72	16	5	4,670	27	1	5
SALINAS 73	6,533	22	6	23	2	8
GUAYAMA 74	58	24	23	43	8	8,494
AGUAS BUENAS 75	12	10	5,696	18	5	5
CAGUAS 76	12	7,673	10	28	6	11
CAGUAS 77	66	89	31	123	17,919	30
GURABO 78	16	22	6	20	4,950	16
GURABO 79	2	3	0	1,292	1	1
SAN LORENZO 80	13	15	7	7,884	4	10
JUNCOS 81	12	15	5	17	4	6,602
LAS PIEDRAS 82	6	6	3	15	4	3,116
LAS PIEDRAS 83	8	4	3,373	12	0	2
PATILLAS 84	4	4,737	5	12	5	1
ARROYO 85	9	8	5	19	4,291	6
MAUNABO 86	5	13	1	2,876	5	1
YABUCOA 87	9,082	17	5	24	10	9
HUMACAO 88	57	45	21	79	13	12,001
NAGUABO 89	9	10	5,247	17	8	7
CEIBA 90	2,692	6	9	6	2	3
VIEQUES 91	3	4	1	5	1,992	1
CULEBRA 92	3	6	7	426	1	5
FAJARDO 93	21	6,601	10	42	6	13
LUQUILLO 94	3,942	30	11	28	9	3
RIO GRANDE 95	619	0	1	2	0	0
RIO GRANDE 96	29	29	10	34	9	7,555
LOIZA 97	13	21	1	3,715	11	12
CANOVANAS 98	16	2,897	11	20	5	7
CANOVANAS 99	18	20	8	29	4,716	15
CAROLINA 100	67	121	36	14,410	39	52
CAROLINA 101	11,342	89	27	93	22	23
CAROLINA 102	24	20	7	28	10	5,723
TRUJILLO ALTO 103	24	37	6,673	45	20	12
TRUJILLO ALTO 104	17	4,220	6	27	7	7
SUB TOTAL	51,236	35,156	69,702	61,244	57,534	53,742
TOTAL	125,928	120,363	120,572	123,274	120,075	118,707

VOTOS PARA CANDIDATO A REPRESENTANTE POR ACUMULACION  
 DAVID NORIEGA RODRIGUEZ  
 PARTIDO INDEPENDENTISTA PUERTORRIQUEÑO  
 ELECCIONES GENERALES 1992

PRECINTOS	VOTOS
SAN JUAN 1	5,814
SAN JUAN 2	6,004
SAN JUAN 3	6,922
SAN JUAN 4	7,240
SAN JUAN 5	8,540
GUAYNABO 6	7,355
BAYAMON 7	6,794
BAYAMON 8	7,898
BAYAMON 9	3,783
GUAYNABO 10	368
CATAÑO 11	2,511
TOA BAJA 12	7,049
TOA ALTA 13	3,230
DORADO 14	2,235
VEGA ALTA 15	967
VEGA ALTA 16	1,349
VEGA BAJA 17	3,651
MANATI 18	684
MANATI 19	2,310
CIALES 20	774
FLORIDA 21	683
BARCELONETA 22	1,268
ARECIBO 23	365
ARECIBO 24	5,487
HATILLO 25	1,620
CAMUY 26	1,474
QUEBRADILLAS 27	1,648
ISABELA 28	2,583
SAN SEBASTIAN 29	3,853
LAS MARIAS 30	546
AGUADILLA 31	3,869
MOCA 32	1,498
MOCA 33	128
AGUADA 34	2,800
RINCON 35	911
AÑASCO 36	1,252
MAYAGUEZ 37	870
MAYAGUEZ 38	7,858
HORMIGUEROS 39	1,490
SAN GERMAN 40	3,045
CABO ROJO 41	4,675
LAJAS 42	1,896
GUANICA 43	1,359
SABANA GRANDE 44	1,682
MARICAO 45	244
YAUCO 46	1,359
YAUCO 47	1,763
LARES 48	2,113
UTUADO 49	1,756
ADJUNTAS 50	906
JAYUYA 51	328
JAYUYA 52	435
SUBTOTAL	147,242

PRECINTOS	VOTOS
GUAYANILLA 53	1,809
PEÑUELAS 54	1,615
PONCE 55	1,073
PONCE 56	7,264
PONCE 57	6,196
JUANA DIAZ 58	2,608
VILLALBA 59	952
OROCOVIS 60	900
COAMO 61	2,126
AIBONITO 62	2,890
BARRANQUITAS 63	1,660
COROZAL 64	282
COROZAL 65	1,490
MOROVIS 66	1,156
NARANJITO 67	1,820
COMERIO 68	622
COMERIO 69	513
CIDRA 70	2,834
CAYEY 71	4,668
SANTA ISABEL 72	1,229
SALINAS 73	1,802
GUAYAMA 74	2,928
AGUAS BUENAS 75	1,969
CAGUAS 76	3,632
CAGUAS 77	9,227
GURABO 78	1,708
GURABO 79	416
SAN LORENZO 80	2,096
JUNCOS 81	1,794
LAS PIEDRAS 82	813
LAS PIEDRAS 83	695
PATILLAS 84	1,334
ARROYO 85	1,224
MAUNABO 86	848
YABUCOA 87	2,000
HUMACAO 88	3,926
NAGUABO 89	1,190
CEIBA 90	775
VIEQUES 91	633
CULEBRA 92	134
FAJARDO 93	2,508
LUQUILLO 94	1,227
RIO GRANDE 95	181
RIO GRANDE 96	2,728
LOIZA 97	1,611
CANOVANAS 98	738
CANOVANAS 99	1,885
CAROLINA 100	8,211
CAROLINA 101	5,394
CAROLINA 102	1,802
TRUJILLO ALTO 103	3,306
TRUJILLO ALTO 104	2,551
SUB TOTAL	114,993

GRAN TOTAL	262,235
------------	---------

THE UNIVERSITY OF CHICAGO  
LIBRARY

44

THE UNIVERSITY OF CHICAGO  
LIBRARY  
1215 EAST 58TH STREET  
CHICAGO, ILL. 60637  
TEL: 773-936-3200  
FAX: 773-936-3201  
WWW.CHICAGO.LIBRARY.EDU

THE UNIVERSITY OF CHICAGO  
LIBRARY  
1215 EAST 58TH STREET  
CHICAGO, ILL. 60637  
TEL: 773-936-3200  
FAX: 773-936-3201  
WWW.CHICAGO.LIBRARY.EDU



**VOTOS PARA CANDIDATOS  
SENADORES Y REPRESENTANTES  
POR DISTRITO**



VOTOS PARA CANDIDATOS A SENADORES POR DISTRITO  
ELECCIONES GENERALES 1992

DISTRITOS Y PRECINTOS	PARTIDO NUEVO PROGRESISTA		PARTIDO POPULAR DEMOCRATICO		PARTIDO INDEPENDENTISTA PUERTORRIQUEÑO	
DISTRITO SENATORIAL NUM. 1 - SAN JUAN	ORESTE RAMOS	ROLANDO SILVA	JOHN FUCILE	GLADYS NIEVES	MARTA FONT	PEDRO PARRILLA
SAN JUAN 1	22,486	22,509	15,422	15,133	2,280	2,023
SAN JUAN 2	19,424	19,378	18,474	18,334	2,451	2,260
SAN JUAN 3	20,548	20,487	18,149	18,053	2,575	2,409
SAN JUAN 4	20,785	20,701	17,373	17,279	2,801	2,598
SAN JUAN 5	20,561	20,544	20,055	19,916	3,230	2,930
TOTALES DEL DISTRITO	103,804	103,619	89,473	88,715	13,337	12,220
DISTRITO SENATORIAL NUM. 2 - BAYAMON	ANIBAL MARRERO	HECTOR O'NEILL	LUIS E. VARGAS	JUNITO NEGRON	PREMIER MARRERO	ELIAS GONZALEZ
GUAYNABO 6	24,559	24,637	17,485	17,408	2,384	2,352
BAYAMON 7	23,813	23,725	19,031	19,151	2,162	2,104
BAYAMON 8	25,241	25,107	19,559	19,574	2,574	2,555
BAYAMON 9	11,403	11,377	8,613	8,607	1,217	1,195
GUAYNABO 10	1,536	1,539	1,054	1,047	115	118
CATAÑO 11	8,132	8,121	6,242	6,193	691	683
TOA BAJA 12	21,502	21,448	18,378	18,308	2,269	2,220
TOTALES DEL DISTRITO	116,186	115,954	90,362	90,288	11,412	11,227
DISTRITO SENATORIAL NUM. 3 - ARECIBO	NORMA CARRANZA	VICTOR MARRERO	EDGARDO ROSARIO	AMERICO MARTINEZ	LUIS RAMOS	MILAGROS HERNANDEZ
TOA ALTA 13	11,328	11,331	9,298	9,235	934	945
DORADO 14	7,477	7,457	8,560	8,489	791	789
VEGA ALTA 15	3,113	3,102	2,962	2,938	287	288
VEGA ALTA 16	5,804	5,792	5,659	5,631	372	373
VEGA BAJA 17	14,209	14,196	14,363	14,269	1,078	1,078
MANATI 18	2,725	2,716	2,066	2,052	212	204
MANATI 19	10,027	10,014	7,800	7,730	599	585
CIALES 20	5,714	5,708	4,744	4,721	244	241
FLORIDA 21	2,665	2,667	2,345	2,338	250	245
BARCELONETA 22	6,418	6,400	5,711	5,683	341	334
ARECIBO 23	1,764	1,765	1,617	1,598	107	107
ARECIBO 24	26,327	26,210	21,764	21,585	1,631	1,597
HATILLO 25	9,648	9,611	9,244	9,225	466	468
CAMUY 26	9,204	9,158	8,410	8,371	378	373
QUEBRADILLAS 27	6,181	6,148	6,108	6,095	474	467
TOTALES DEL DISTRITO	122,604	122,275	110,651	109,960	8,164	8,094

VOTOS PARA CANDIDATOS A SENADORES POR DISTRITO  
ELECCIONES GENERALES 1992  
(CONTINUACION)

DISTRITOS Y PRECINTOS	PARTIDO NUEVO PROGRESISTA		PARTIDO POPULAR DEMOCRATICO		PARTIDO INDEPENDENTISTA PUERTORRIQUEÑO	
DISTRITO SENATORIAL NUM. 4 - MAYAGUEZ	RAFO RODRIGUEZ	SONIA MUÑOZ	ANTONIO FAZ	MANUEL CRUZ	REBECCA LUGO	SAMUEL SOTO
ISABELA 28	10,934	10,966	11,019	10,932	746	717
SAN SEBASTIAN 29	10,642	10,663	10,967	10,840	1,163	1,144
LAS MARIAS 30	2,536	2,527	2,757	2,696	160	152
AGUADILLA 31	15,812	16,091	13,058	12,952	915	858
MOCA 32	8,642	8,703	6,839	6,842	379	437
MOCA 33	1,380	1,390	690	686	21	23
AGUADA 34	10,618	10,664	8,403	8,245	736	695
RINCON 35	3,584	3,603	3,790	3,721	187	168
AÑASCO 36	7,735	7,770	7,259	7,258	303	269
MAYAGUEZ 37	2,752	2,731	3,038	2,953	231	220
MAYAGUEZ 38	20,091	20,021	23,455	22,885	2,335	2,179
HORMIGUEROS 39	3,818	3,782	4,806	4,667	420	388
SAN GERMAN 40	9,229	9,063	9,756	9,500	723	700
CABO ROJO 41	9,284	8,902	11,296	10,367	1,539	1,371
TOTALES DEL DISTRITO	117,057	116,876	117,133	114,544	9,858	9,321
DISTRITO SENATORIAL NUM. 5 - PONCE	EDDIE ZAVALA	DENNIS VELEZ	VENANCIO TEJEDOR	ANA NISI GOYCO	GUELICIA GONZALEZ	GABRIEL SAMPOLL
LAJAS 42	5,777	5,748	6,447	6,399	484	477
GUANICA 43	5,168	5,117	4,726	4,662	454	443
SABANA GRANDE 44	5,205	5,159	7,483	7,424	362	347
MARICAO 45	1,982	1,976	1,596	1,586	74	76
YAUCO 46	3,816	3,749	3,903	3,805	416	376
YAUCO 47	6,788	6,724	6,881	6,799	616	587
LARES 48	8,249	8,218	7,421	7,373	650	632
UTUADO 49	10,918	10,854	8,901	8,695	537	516
ADJUNTAS 50	5,700	5,753	5,100	5,031	248	214
JAYUYA 51	2,257	2,232	1,813	1,746	142	115
JAYUYA 52	2,434	2,384	2,453	2,316	171	136
GUAYANILLA 53	5,372	5,310	5,675	5,560	621	578
PEÑUELAS 54	6,177	6,181	5,683	5,610	772	627
PONCE 55	3,407	3,378	3,334	3,276	326	314
PONCE 56	20,976	20,683	20,782	20,455	2,164	2,128
PONCE 57	17,118	16,882	17,812	17,500	1,865	1,818
TOTALES DEL DISTRITO	111,344	110,348	110,010	108,237	9,902	9,384

VOTOS PARA CANDIDATOS A SENADORES POR DISTRITO  
ELECCIONES GENERALES 1992  
(CONTINUACION)

DISTRITOS Y PRECINTOS	PARTIDO NUEVO PROGRESISTA		PARTIDO POPULAR DEMOCRATICO		PARTIDO INDEPENDENTISTA PUERTORRIQUEÑO	
	QUIQUE MELENDEZ	JESUS DE JESUS	CIRILO TIRADO	JUAN RIVERA	BASILIA SILVA	DOMITIL NEGRON
DISTRITO SENATORIAL NUM. 6 - GUAYAMA						
JUANA DIAZ 58	11,922	11,831	10,905	10,757	630	581
VILLALBA 59	7,066	7,032	5,787	5,750	265	309
ORCOVIS 60	7,047	7,026	5,654	5,598	297	272
COAMO 61	9,464	9,114	9,250	8,775	617	456
AIBONITO 62	5,476	5,389	7,769	7,611	866	786
BARRANQUITAS 63	7,754	7,716	6,993	6,917	564	526
COROZAL 64	1,574	1,570	2,188	2,168	95	82
COROZAL 65	8,759	8,733	6,551	6,476	475	437
MOROVIS 66	7,164	7,155	7,204	7,165	328	304
NARANJITO 67	6,915	6,885	9,131	9,067	606	579
COMERIO 68	2,982	2,972	2,804	2,782	240	222
COMERIO 69	2,843	2,835	2,709	2,698	174	170
CIDRA 70	9,847	9,825	8,209	8,136	1,093	1,054
CAYEY 71	10,237	10,160	12,030	11,856	1,375	1,301
SANTA ISABEL 72	5,092	5,017	5,268	5,148	342	313
SALINAS 73	6,657	6,615	7,338	7,231	453	423
GUAYAMA 74	9,294	9,415	9,744	9,479	1,004	768
TOTALES DEL DISTRITO	120,093	119,290	119,534	117,614	9,424	8,583
DISTRITO SENATORIAL NUM. 7 - HUMACAO						
AGUAS BUENAS 75	7,970	7,792	6,370	6,285	794	760
CAGUAS 76	8,913	8,891	9,349	9,308	1,156	1,121
CAGUAS 77	24,147	24,080	22,434	22,322	2,798	2,722
GURABO 78	5,977	5,961	5,814	5,784	470	461
GURABO 79	2,183	2,181	1,487	1,478	105	98
SAN LORENZO 80	11,057	11,068	8,814	8,847	590	578
JUNCOS 81	8,995	8,974	7,420	7,377	506	490
LAS PIEDRAS 82	5,465	5,479	3,479	3,444	189	190
LAS PIEDRAS 83	3,410	3,399	3,711	3,669	182	181
PATILLAS 84	5,726	5,715	5,255	5,245	469	459
ARROYO 85	5,232	5,219	4,766	4,750	473	464
MAUNABO 86	3,665	3,661	3,162	3,146	365	375
YABUCOA 87	10,529	10,491	9,955	9,880	605	604
HUMACAO 88	12,491	12,315	14,284	13,909	1,221	1,104
NAGUABO 89	6,486	6,474	5,847	5,796	293	290
TOTALES DEL DISTRITO	122,246	121,700	112,147	111,240	10,216	9,897

VOTOS PARA CANDIDATOS A SENADORES POR DISTRITO  
ELECCIONES GENERALES 1992  
(CONTINUACION)

DISTRITOS Y PRECINTOS	PARTIDO NUEVO PROGRESISTA		PARTIDO POPULAR DEMOCRATICO		PARTIDO INDEPENDENTISTA PUERTORRIQUEÑO	
	LUISA LEBRON	ROGER IGLESIAS	ELSIE CALDERON	JOAQUIN PEÑA	CRUZ C. LOPEZ	MIGUEL A. HERNANDEZ
DISTRITO SENATORIAL NUM. 8 - CAROLINA						
CEIBA 90	3,649	3,612	3,018	3,037	187	176
VIEQUES 91	2,854	2,855	2,175	2,171	298	294
CULEBRA 92	427	425	496	496	57	53
FAJARDO 93	9,817	9,817	7,670	7,674	804	788
LUQUILLO 94	5,000	5,003	4,458	4,485	370	409
RIO GRANDE 95	797	797	692	695	69	70
RIO GRANDE 96	11,341	11,329	8,699	8,721	766	769
LOIZA 97	8,073	8,066	4,355	4,360	418	400
CANOVANAS 98	2,854	2,861	3,303	3,292	202	193
CANOVANAS 99	6,426	6,426	5,659	5,637	590	574
CAROLINA 100	22,150	22,118	18,132	18,011	2,715	2,512
CAROLINA 101	15,044	15,038	13,972	13,915	1,660	1,555
CAROLINA 102	7,122	7,125	6,621	6,562	558	522
TRUJILLO ALTO 103	9,047	9,018	8,199	8,158	1,147	1,112
TRUJILLO ALTO 104	5,963	5,970	5,313	5,270	967	939
TOTALES DEL DISTRITO	110,564	110,460	92,762	92,484	10,808	10,366

VOTOS PARA CANDIDATOS A REPRESENTANTES POR DISTRITO  
ELECCIONES GENERALES 1992

DISTRITO REP. NUMERO	CANDIDATOS		PRECINTOS			TOTAL DE VOTOS DE CANDIDATOS
SAN JUAN 1						
1	BENJAMIN VELEZ	PNP	22,535			22,535
	ORVIL MILLER MARTIN	PPD	15,281			15,281
	ABELARDO CASANOVA	PIP	2,016			2,016
SAN JUAN 2						
2	EDWIN MUNDO RIOS	PNP	19,418			19,418
	HECTOR M. CASTRO	PPD	18,364			18,364
	MARISEL ALVAREZ	PIP	2,297			2,297
SAN JUAN 3						
3	LEO DIAZ	PNP	20,625			20,625
	WANDA MORALES	PPD	18,263			18,263
	JUSTO ECHEVARRIA	PIP	2,287			2,287
SAN JUAN 4						
4	EDISON MISLA ALDARONDO	PNP	20,750			20,750
	BETTY HERNANDEZ	PPD	17,418			17,418
	OTILIO ROSADO VELEZ	PIP	2,530			2,530
SAN JUAN 5						
5	MYRNA PASSALACQUA	PNP	20,576			20,576
	ROBERTO MALDONADO	PPD	20,281			20,281
	ERICK G. NEGRON	PIP	2,797			2,797
GUAYNABO 6						
6	SALOMON RONDON TOLLEN	PNP	24,440			24,440
	GLORIA BERRIOS	PPD	17,614			17,614
	JAIME RODRIGUEZ	PIP	2,395			2,395
BAYAMON 7						
7	CARLOS LOPEZ NIEVES	PNP	23,667			23,667
	ANA LUISA GONZALEZ	PPD	19,265			19,265
	OSVALDO CRUZ CINTRON	PIP	2,196			2,196
BAYAMON 8						
8	TOÑITO SILVA	PNP	25,261			25,261
	HARRY G. APONTE RIVERA	PPD	19,532			19,532
	RAMON LOPEZ ALEMAN	PIP	2,494			2,494
BAYAMON 9      GUAYNABO 10      CATAÑO 11						
9	MANUEL MARRERO HUECA	PNP	11,365	1,531	8,130	21,026
	TITO LEBRON	PPD	8,605	1,046	6,190	15,841
	LUIS M. RIVERA	PIP	1,176	116	692	1,984

VOTOS PARA CANDIDATOS A REPRESENTANTES POR DISTRITO  
ELECCIONES GENERALES 1992  
(CONTINUACION)

DISTRITO REP. NUMERO	CANDIDATOS		PRECINTOS					TOTAL DE VOTOS DE CANDIDATOS	
			TOA BAJA 12						
10	ANIBAL VEGA BORGES	PNP	21,370					21,370	
	TATO CABAN	PPD	18,747					18,747	
	AIDA ROMERO GONZALEZ	PIP	2,219					2,219	
			TOA ALTA 13		DORADO 14	VEGA ALTA 15			
11	ANGEL MARRERO HUECA	PNP	11,414	7,541	3,133			22,088	
	ARCADIO CONCEPCION	PPD	9,181	8,510	2,930			20,621	
	WALDEMAR RIVERA	PIP	1,003	774	284			2,061	
			VEGA ALTA 16		VEGA BAJA 17	MANATI 18			
12	JESUS M. VALLE	PNP	5,778	14,130	2,717			22,625	
	RAMONITA GAETAN	PPD	5,674	14,431	2,057			22,162	
	FREMIOT SANTIAGO	PIP	367	1,094	210			1,671	
			MANATI 19		CIALES 20	FLORIDA 21	BARCELONETA 22	ARECIBO 23	
13	ROLAN	PNP	10,050	5,755	2,669	6,421	1,727	26,622	
	ISRAEL OTERO	PPD	7,751	4,749	2,350	5,687	1,626	22,163	
	RENEE GONZALEZ	PIP	578	222	244	373	125	1,542	
			ARECIBO 24						
14	NORBERTO NIEVES ROMAN	PNP	26,361					26,361	
	ALFREDO GONZALEZ	PPD	21,602					21,602	
	DAVID VILLANUEVA	PIP	1,609					1,609	
			HATILLO 25		CAMUY 26	QUEBRADILLAS 27			
15	JORGE H. ACEVEDO	PNP	9,633	9,171	6,149			24,953	
	RAFAEL A. RODRIGUEZ	PPD	9,225	8,436	6,031			23,692	
	EMILIO ROSA	PIP	460	362	603			1,425	
			ISABELA 28		SAN SEBASTIAN 29	LAS MARIAS 30			
16	OSCAR SAN ANTONIO	PPD	11,041	10,690	2,691			24,422	
	ELISA JUARBE	PNP	11,023	10,832	2,551			24,406	
	MIGUEL A. LOPEZ	PIP	692	1,264	159			2,115	
			AGUADILLA 31		MOCA 32				
17	RAFY CARO	PNP	16,184	8,773				24,957	
	MILTON MORALES PEREZ	PPD	12,713	6,758				19,471	
	BALTAZAR QUIÑONES	PIP	974	383				1,357	



VOTOS PARA CANDIDATOS A REPRESENTANTES POR DISTRITO  
ELECCIONES GENERALES 1992  
(CONTINUACION)

DISTRITO REP. NUMERO	CANDIDATOS		PRECINTOS					TOTAL DE VOTOS DE CANDIDATOS
			MOCA 33	AGUADA 34	RINCON 35	AÑASCO 36	MAYAGUEZ 37	
18	TOMAS BONILLA FELICIANO	PNP	1,380	10,666	3,966	7,734	2,732	26,478
	LUIS RAMIREZ DOMENECH	PPD	691	8,266	3,437	7,313	2,966	22,673
	RAMON JORGE CHAPARRO	PIP	19	764	183	268	238	1,472
			MAYAGUEZ 38					
19	FERDINAND LUGO	PPD	20,922					20,922
	ARMANDO PEREZ ORTIZ	PNP	18,685					18,685
	EUDALDO BAEZ CRUZ	PIP	6,268					6,268
			HORMIGUEROS 39		SAN GERMAN 40		CABO ROJO 41	
20	HARRY	PPD	4,657	9,533	10,504			24,694
	CARLOS PAGAN	PNP	3,822	9,201	9,325			22,348
	ISACC MARTINEZ PEREZ	PIP	476	726	1,531			2,733
			LAJAS 42		GUANICA 43		SABANA GRANDE 44	
21	PRESBY SANTIAGO GARCIA	PPD	6,376	4,609	7,223	1,577	3,785	23,570
	"RAFUCHI" NAZARIO	PNP	5,732	5,100	5,287	1,996	3,634	21,749
	NOEL PACHECO	PIP	593	631	508	79	672	2,483
			LARES 48		UTUADO 49		ADJUNTAS 50	
22	WALDEMAR QUILES	PNP	8,228	10,867	5,696	2,256		27,047
	BRUNO RAMOS	PPD	7,410	8,840	5,078	1,761		23,089
	RICARDO MORALES	PIP	630	623	234	138		1,625
			YAUCO 47		GUAYANILLA 53		PEÑUELAS 54	
23	GUILLO MENDEZ	PNP	6,762	5,349	6,206	3,449		21,766
	SAMUEL RAMIREZ	PPD	6,839	5,662	5,673	3,286		21,460
	LUIS E. RODRIGUEZ	PIP	607	569	637	303		2,116
			PONCE 56					
24	ROBERTO CRUZ RODRIGUE	PPD	20,859					20,859
	JOSE LUCIANO	PNP	20,691					20,691
	ILEANA RIVERA COLON	PIP	2,080					2,080
			JAYUYA 52		PONCE 57			
25	FRANCISCO R. ZAYAS	PPD	2,322	17,756				20,078
	WINSTON LABOY	PNP	2,427	16,906				19,333
	MYRNA RODRIGUEZ	PIP	171	1,778				1,949

VOTOS PARA CANDIDATOS A REPRESENTANTES POR DISTRITO  
ELECCIONES GENERALES 1992  
(CONTINUACION)

REP. NUMERO	CANDIDATOS		PRECINTOS				TOTAL DE VOTOS DE CANDIDATOS
			JUANA DIAZ 58	VILLALBA 59	OROCOVIS 60		
26	KIKE LOPEZ	PNP	11,880	7,057	7,026		25,963
	SABINO APONTE	PPD	10,838	5,805	5,703		22,346
	REYNALDO ORTIZ TORRES	PIP	572	250	268		1,090
			COAMO 61	AIBONITO 62	BARRANQUITAS 63	COROZAL 64	
27	CHARLIE COLON	PPD	9,321	7,748	6,997	2,189	26,255
	BOLIVAR JR. RIVERA	PNP	9,158	5,386	7,714	1,567	23,825
	RUBEN SANCHEZ	PIP	483	794	525	81	1,883
			COROZAL 65	MOROVIS 66	NARANJITO 67	COMERIO 68	
28	LISSETTE DIAZ TORRES	PNP	8,741	7,154	7,244	2,977	26,116
	ANDRES ROLON MARRERO	PPD	6,600	7,167	8,870	2,804	25,441
	JUAN CRUZ NEGRON	PIP	415	352	531	220	1,518
			COMERIO 69	CIDRA 70	CAYEY 71		
29	ROLANDO ORTIZ	PPD	2,707	8,251	12,325		23,283
	LEONARDO ROSARIO	PNP	2,843	9,809	10,084		22,736
	BENJAMIN ORTIZ	PIP	171	1,035	1,257		2,463
			SANTA ISABEL 72	SALINAS 73	GUAYAMA 74		
30	FELO DIAZ	PPD	5,221	7,521	9,714		22,456
	FABRI MONTAÑEZ	PNP	5,023	6,442	9,213		20,678
	JOSE ENRIQUE DE JESUS	PIP	310	398	830		1,538
			AGUAS BUENAS 75	CAGUAS 76	GURABO 78		
31	JOSE ALBERTO NUÑEZ	PNP	7,821	8,905	5,970		22,696
	CARLOS R. RODRIGUEZ	PPD	6,349	9,332	5,791		21,472
	EDWIN F. ROSARIO	PIP	816	1,107	458		2,381
			CAGUAS 77				
32	LUIS HERNANDEZ	PNP	24,229				24,229
	ELADIO CARTAGENA	PPD	22,281				22,281
	RAFAEL ARCHILLA	PIP	2,777				2,777
			GURABO 79	SAN LORENZO 80	JUNCOS 81	LAS PIEDRAS 82	
33	NESTOR S. APONTE	PNP	2,181	11,184	8,979	5,487	27,831
	MAGDALENO FLORES	PPD	1,475	8,821	7,426	3,447	21,169
	AVELINO MARQUEZ	PIP	99	548	489	174	1,310

VOTOS PARA CANDIDATOS A REPRESENTANTES POR DISTRITO  
ELECCIONES GENERALES 1992  
(CONTINUACION)

DISTRITO REP. NUMERO	CANDIDATOS		PRECINTOS					TOTAL DE VOTOS DE CANDIDATOS	
			PATILLAS 84	ARROYO 85	MAUNABO 86	YABUCOA 87			
34	PAPO GARCIA	PNP	5,713	5,209	3,660	10,605		25,187	
	JOSE A. SURILLO	PPD	5,264	4,728	3,179	9,900		23,071	
	ANIBAL ROSARIO RIVERA	PIP	466	524	355	566		1,911	
			LAS PIEDRAS 83	HUMACAO 88	NAGUABO 89				
35	JOEL ROSARIO	PPD	3,722	14,225	5,889			23,836	
	MANUEL HERNANDEZ	PNP	3,385	12,427	6,437			22,249	
	PEDRO J. CORDERO	PIP	174	1,083	287			1,544	
			CEIBA 90	VIEQUES 91	CULEBRA 92	FAJARDO 93	LUQUILLO 94	RIO GRANDE 95	
36	AUGUSTO SANCHEZ	PNP	3,638	2,862	435	10,020	5,159	796	22,910
	SAMUEL CEPEDA GARCIA	PPD	3,040	2,203	493	7,624	4,410	696	18,466
	EDUARDO DOMINGUEZ	PIP	173	277	53	735	334	67	1,639
			RIO GRANDE 96	LOIZA 97	CANOVANAS 98				
37	ANGEL L. BULERIN RAMOS	PNP	11,340	8,077	2,864				22,281
	JOSE MIGUEL DEL VALLE	PPD	8,764	4,459	3,294				16,517
	SAMUEL QUIÑONEZ GARCIA	PIP	747	395	194				1,336
			CANOVANAS 99	CAROLINA 102	TRUJILLO ALTO 103				
38	IVAN FIGUEROA FIGUEROA	PNP	6,411	7,030	8,949				22,390
	TEO RODRIGUEZ	PPD	5,686	6,625	8,373				20,684
	DWIGHT RODRIGUEZ	PIP	547	485	1,026				2,058
			CAROLINA 100						
39	GILBERTO MORENO	PNP	22,105						22,105
	CARLOS M. DECLET	PPD	18,381						18,381
	RENE SIERRA MAYSONET	PIP	2,353						2,353
			CAROLINA 101	TRUJILLO ALTO 104					
40	BRUNNIE SOTO	PNP	14,860	5,920					20,780
	RAMON DIAZ GOMEZ	PPD	14,203	5,406					19,609
	JERAMFEL CORDERO	PIP	1,421	867					2,288
	JOSE JULIO DIAZ	IND	96	29					125



**VOTOS PARA CANDIDATOS  
A ALCALDES  
POR PRECINTOS**



**VOTOS PARA CANDIDATOS A ALCALDES POR PRECINTOS  
ELECCIONES GENERALES 1992**

MUNICIPIOS	CANDIDATOS		PRECINTOS	TOTAL DE VOTOS DE CANDIDATOS	
			ADJUNTAS 50		
ADJUNTAS	RIGOBERTO RAMOS	PNP	5,819	5,819	
	TOMAS D. MORALES	PPD	5,113	5,113	
	JOSE D. MASSOL SANTANA	PIP	179	179	
			AGUADA 34		
AGUADA	JULIO C. ROMAN	PNP	11,106	11,106	
	ELVIS MORALES MEJIAS	PPD	8,500	8,500	
	LUIS E. AGRONT SANCHEZ	PIP	471	471	
			AGUADILLA 31		
AGUADILLA	RAMON CALERO	PNP	14,992	14,992	
	NOEL CALERO BERMUDEZ	PPD	10,016	10,016	
	DAVID CUSTODIO HARRY	PIP	738	738	
			AGUAS BUENAS 75		
AGUAS BUENAS	CARLOS JR. APONTE	PNP	8,745	8,745	
	FERNAN DIAZ ZAYAS	PPD	5,941	5,941	
	MARIA A. CASTILLO	PIP	465	465	
			AIBONITO 62		
AIBONITO	FRANCISCO SANTOS	PPD	6,044	6,044	
	ANDRES DIAZ	PNP	5,315	5,315	
	IVAN ALONSO	PIP	2,492	2,492	
	LUIS F. HERNANDEZ	IND	69	69	
			AÑASCO 36		
AÑASCO	PABLO CRESPO TORRES	PNP	8,263	8,263	
	FABIAN MENDEZ	PPD	7,026	7,026	
	MANUEL R. ESTEVES	PIP	150	150	
			ARECIBO 23	ARECIBO 24	
ARECIBO	ANGEL M. ROMAN VELEZ	PNP	1,893	26,230	28,123
	HECTOR GONZALEZ CRUZ	PPD	1,789	22,378	24,167
	LUIS CRUZ VELEZ	PIP	95	1,420	1,515
			ARROYO 85		
ARROYO	REINALDO PIRELA	PNP	5,362	5,362	
	JUAN RAFAEL DE JESUS	PPD	4,944	4,944	
	JOSE M. CORA	PIP	297	297	

VOTOS PARA CANDIDATOS A ALCALDES POR PRECINTOS  
ELECCIONES GENERALES 1992  
(CONTINUACION)

MUNICIPIOS	CANDIDATOS		PRECINTOS			TOTAL DE VOTOS DE CANDIDATOS
BARCELONETA 22						
BARCELONETA	SOL LUIS FONTANES OLIVO	PPD	6,208			6,208
	JOSE JUAN RUIZ VAZQUEZ	PNP	6,132			6,132
	JOSE J. RIVERA NEGRON	PIP	232			232
	INESITO CANCEL MARQUEZ	IND	45			45
BARRANQUITAS 63						
BARRANQUITAS	JOSE ZAYAS GREEN	PNP	8,234			8,234
	CARMEN LYDIA RIVERA	PPD	6,817			6,817
	JAVIER BELTRAN VAZQUEZ	PIP	327			327
BAYAMON 7      BAYAMON 8      BAYAMON 9						
BAYAMON	RAMON LUIS RIVERA	PNP	29,141	30,854	14,119	74,114
	EVELIO DROZ RAMOS	PPD	14,870	15,068	6,469	36,407
	RAMIRO RODRIGUEZ	PIP	1,390	1,661	791	3,842
CABO ROJO 41						
CABO ROJO	SANTOS ORTIZ RUIZ	PPD	11,223			11,223
	SANTOS E. PADILLA	PNP	9,970			9,970
	MOISES TORO LEYRO	PIP	797			797
CAGUAS 76      CAGUAS 77						
CAGUAS	ANGEL O. BERRIOS	PPD	9,872	23,699		33,571
	JOSE CRUZ	PNP	8,675	23,656		32,331
	VICTOR TORRES	PIP	952	2,331		3,283
CAMUY 26						
CAMUY	WILLIAM ROSALES PEREZ	PNP	10,018			10,018
	JOSE M. IRIZARRY RIVERA	PPD	7,856			7,856
	RAMON BARRETO HDEZ.	PIP	239			239
CANOVANAS 98      CANOVAS 99						
CANOVANAS	CHEMO SOTO	PNP	2,859	6,780		9,639
	ESTEBAN MELENDEZ	PNP	3,491	5,564		9,055
	EDUARDO BETANCOURT	PIP	124	441		565
CAROLINA 100      CAROLINA 101      CAROLINA 102						
CAROLINA	JOSE E. APONTE	PPD	23,014	17,774	7,961	48,749
	LOURDES RIOS	PNP	18,960	12,521	6,251	37,732
	FRANCISCO ABREU	PIP	1,547	847	248	2,642



VOTOS PARA CANDIDATOS A ALCALDES POR PRECINTOS  
ELECCIONES GENERALES 1992  
(CONTINUACION)

MUNICIPIOS	CANDIDATOS		PRECINTOS	TOTAL DE VOTOS DE CANDIDATOS	
			CATAÑO 11		
CATAÑO 11	EDWIN RIVERA SIERRA	PNP	7,865	7,865	
	JUAN CASTRO MORALES	PPD	6,963	6,963	
	CRUZ ROMAN RODRIGUEZ	PIP	411	411	
			CAYEY 71		
CAYEY	DANIEL OQUENDO	PPD	13,401	13,401	
	LUIS ROSARIO COLON	PNP	7,921	7,921	
	HECTOR E. GONZALEZ	PIP	2,694	2,694	
			CEIBA 90		
CEIBA	IRMA PEDRAZA DE ORTIZ	PNP	3,672	3,672	
	GILBERTO CAMACHO	PPD	3,193	3,193	
	FRANCISCO GAUTHIER	PIP	91	91	
			CIALES 20		
CIALES	ANGEL M. OTERO PAGAN	PNP	5,793	5,793	
	DANIEL JIMENEZ	PPD	4,738	4,738	
	FRANCISCO C. VICENS	PIP	207	207	
			CIDRA 70		
CIDRA	ANGEL MALAVE ZAYAS	PNP	11,053	11,053	
	DANIEL SANTOS BERNARD	PPD	7,272	7,272	
	ALBERTO SANTIAGO	PIP	1,007	1,007	
			COAMO 61		
COAMO	CARLOS LUIS TORRES	PPD	9,932	9,932	
	JOSE LUIS GIERBOLINI	PNP	8,634	8,634	
	PEDRO JOSE CRUZ	PIP	363	363	
			COMERIO 68	COMERIO 69	
COMERIO	LUIS ANTONIO RIVERA	PNP	3,121	2,937	6,058
	PABLO CENTENO RIVERA	PPD	2,823	2,751	5,574
	JUAN H. MALAVE	PIP	135	89	224
			COROZAL 64	COROZAL 65	
COROZAL	CARLOS SERRA VELEZ	PNP	1,746	9,427	11,173
	JOSE MARRERO	PPD	2,048	6,090	8,138
	EDGARDO PACHECO	PIP	59	295	354

VOTOS PARA CANDIDATOS A ALCALDE POR PRECINTOS  
ELECCIONES GENERALES 1992  
(CONTINUACION)

MUNICIPIOS	CANDIDATOS		PRECINTOS	TOTAL DE VOTOS DE CANDIDATOS
			CULEBRA 92	
CULEBRA	ANASTACIO SOTO AYALA	PPD	496	496
	VICTOR MULERO GONZALEZ	PNP	453	453
	VANCE THOMAS	PIP	68	68
			DORADO 14	
DORADO	CARLOS LOPEZ	PPD	9,431	9,431
	VICTOR M. BURGOS	PNP	7,493	7,493
	ANGEL R. SANTANA	PIP	394	394
			FAJARDO 93	
FAJARDO	ANIBAL MELENDEZ RIVERA	PNP	10,901	10,901
	JOSE ARNALDO FLORES	PPD	7,305	7,305
	FAUSTINO PEÑA	PIP	481	481
			FLORIDA 21	
FLORIDA	MAGGIE GUZMAN	PNP	2,643	2,643
	JOHNNY DE LEON	PPD	2,546	2,546
	GUSTAVO E. LOURIDO	PIP	175	175
			GUANICA 43	
GUANICA	EDWIN GALARZA QUIÑONES	PNP	5,728	5,728
	SANTIAGO BAEZ BELEN	PPD	4,354	4,354
	ERNESTO ALMODOVAR	PIP	361	361
	ALEJANDRO FERNANDEZ	IND	54	54
			GUAYAMA 74	
GUAYAMA	HECTOR LUIS COLON	PPD	11,243	11,243
	JOSE M. DUPREY	PNP	8,454	8,454
	JAIME MORA	PIP	589	589
			GUAYANILLA 53	
GUAYANILLA	CEFERINO PACHECO	PNP	6,154	6,154
	WALTER DIAZ RIVERA	PPD	5,362	5,362
	CARLOS A. REYES ALONSO	PIP	349	349
			GUAYNABO 6	
GUAYNABO	ALEJANDRO JR. CRUZ	PNP	26,408	28,010
	ELSIE DROZ	PPD	16,492	17,493
	RENE IVAN SALVA	PIP	1,944	2,049
			GUAYNABO 10	

VOTOS PARA CANDIDATOS A ALCALDE POR PRECINTOS  
ELECCIONES GENERALES 1992  
(CONTINUACION)

MUNICIPIOS	CANDIDATOS		PRECINTOS		TOTAL DE VOTOS DE CANDIDATOS
			GURABO 78	GURABO 79	
GURABO	VICTOR RIVERA ACEVEDO	PNP	6,087	2,151	8,238
	ANGIE FLORES	PPD	6,123	1,640	7,763
	MOISES TOLLINCHI PADILLA	PIP	242	44	286
HATILLO 25					
HATILLO	JUAN LUIS CUEVAS	PPD	9,614		9,614
	HECTOR M. PEREZ RUIZ	PNP	9,604		9,604
	SIGFREDO AGUILAR	PIP	277		277
HORMIGUEROS 39					
HORMIGUEROS	MELANIO BOBE ACEVEDO	PPD	5,501		5,501
	SANTOS GONZALEZ	PNP	3,137		3,137
	MAGALY ACEVEDO	PIP	372		372
HUMACAO 88					
HUMACAO	JULIO CESAR LOPEZ	PNP	13,303		13,303
	RAMON VEGA SOSA	PPD	13,267		13,267
	RUBEN LUGO LEBRON	PIP	1,398		1,398
ISABELA 28					
ISABELA	CARMELO PEREZ RIVERA	PNP	11,833		11,833
	ROBERTO E. SORIANO	PPD	10,672		10,672
	VICTOR ALMA BARRETO	PIP	406		406
JAYUYA 51                      JAYUYA 52					
JAYUYA	JOSE A. RIVERA	PNP	2,309	2,442	4,751
	GEORGIE L. GONZALEZ	PPD	1,810	2,433	4,243
	ROBERTO E. ATIENZA	PIP	73	121	194
JUANA DIAZ 58					
JUANA DIAZ	SANTIAGO MARTINEZ	PNP	12,276		12,276
	IRVING ALICEA	PPD	10,507		10,507
	ILIA FRANCESCHI	PIP	344		344
JUNCOS 81					
JUNCOS	GILBERTO CONDE ROMAN	PNP	9,144		9,144
	RAFAEL BELTRAN PEÑA	PPD	7,600		7,600
	SEVERO DURAN	PIP	283		283

VOTOS PARA CANDIDATOS A ALCALDE POR PRECINTOS  
ELECCIONES GENERALES 1992  
(CONTINUACION)

MUNICIPIOS	CANDIDATOS		PRECINTOS	TOTAL DE VOTOS DE CANDIDATOS	
			LAJAS 42		
LAJAS	JOSE RIVERA NAZARIO	PPD	6,505	6,505	
	MIRIAM D. ORTIZ	PNP	4,565	4,565	
	WILSON W. SANCHEZ	PIP	468	468	
			LARES 48		
LARES	HECTOR HERNANDEZ	PNP	8,434	8,434	
	JOSE B. VELEZ LATORRE	PPD	7,724	7,724	
	CARMEN RITA VARGAS	PIP	381	381	
			LAS MARIAS 30		
LAS MARIAS	ADRIAN H. ACEVEDO	PPD	2,849	2,849	
	JORGE L. LAFFOSSEE	PNP	2,518	2,518	
	ORLANDO CRESPO	PIP	107	107	
			LAS PIEDRAS 82      LAS PIEDRAS 83		
LAS PIEDRAS	ANGEL R. PEÑA	PNP	5,944	3,708	9,652
	MODESTO CASTRO	PPD	3,162	3,544	6,706
	MIGUEL ANGEL BELTRAN	PIP	128	121	249
			LOIZA 97		
LOIZA	FERDIN CARRASQUILLO	PNP	8,929	8,929	
	OSVALDO IGLESIAS	PPD	3,907	3,907	
	WILFREDO CIRINO	PIP	296	296	
			LUQUILLO 94		
LUQUILLO	EDNA J. FIGUEROA	PNP	5,425	5,425	
	RUFINO TORRENS	PPD	4,385	4,385	
	JOSE ALVIRA	PIP	221	221	
			MANATI 18      MANATI 19		
MANATI	JUAN AUBIN CRUZ	PNP	2,934	10,665	13,599
	CARLITOS R. RODRIGUEZ	PPD	1,982	7,591	9,573
	PAULA RONDON ROSADO	PIP	120	337	457
			MARICAO 45		
MARICAO	GILBERTO PEREZ	PNP	2,066	2,066	
	JESUS RODRIGUEZ	PPD	1,610	1,610	
	MAXIMINO RIVERA	PIP	26	26	

VOTOS PARA CANDIDATOS A ALCALDE POR PRECINTOS  
ELECCIONES GENERALES 1992  
(CONTINUACION)

MUNICIPIOS	CANDIDATOS		PRECINTOS	TOTAL DE VOTOS DE CANDIDATOS	
			MAUNABO 86		
MAUNABO	ERASTO FERNANDEZ	PNP	3,715	3,715	
	MILTON ROSARIO	PPD	3,315	3,315	
	JUAN LEBRON LOPEZ	PIP	262	262	
			MAYAGUEZ 37      MAYAGUEZ 38		
MAYAGUEZ	JOSE G. RODRIGUEZ	PPD	3,536	26,998	30,534
	MANUEL RIVERA LUGO	PNP	2,343	17,291	19,634
	EDWIN IRIZARRY MORA	PIP	222	2,288	2,510
			MOCA 32      MOCA 33		
MOCA	EUSTAQUIO VELEZ	PPD	9,240	1,414	10,654
	LUIS A. VALENTIN VALE	PNP	6,138	660	6,798
	RAFAEL PEREZ	PIP	603	19	622
			MOROVIS 66		
MOROVIS	RAMON RUSSE GONZALEZ	PNP	7,781		7,781
	ANGEL M. ROSARIO	PPD	6,727		6,727
	ORLANDO RAMOS	PIP	255		255
			NAGUABO 89		
NAGUABO	JOSE A. MELENDEZ	PNP	6,394		6,394
	DANIEL ROSARIO DIAZ	PPD	6,153		6,153
	SAMUEL MENDOZA	PIP	235		235
			NARANJITO 67		
NARANJITO	ALFREDO SERRANO	PPD	7,833		7,833
	LUIS BERRIOS	PNP	7,076		7,076
	JULIO NIEVES NIEVES	PIP	360		360
			OROCOVIS 60		
OROCOVIS	JESUS M. COLON	PNP	7,502		7,502
	JOSE ORTIZ OLMEDA	PPD	5,311		5,311
	EDGARDO ALVARADO	PIP	238		238
			PATILLAS 84		
PATILLAS	PILAR RODRIGUEZ	PNP	5,973		5,973
	DAVID BERNIER	PPD	5,289		5,289
	JUAN I. GONZALEZ	PIP	310		310

**VOTOS PARA CANDIDATOS A ALCALDE POR PRECINTOS  
ELECCIONES GENERALES 1992  
(CONTINUACION)**

MUNICIPIOS	CANDIDATOS		PRECINTOS			TOTAL DE VOTOS DE CANDIDATOS
PEÑUELAS 54						
PEÑUELAS	RAMON E. RIVERA	PNP	6,674			6,674
	ALBERTO FELICIANO	PPD	5,650			5,650
	JOSE HERNANDEZ	PIP	457			457
PONCE 55                      PONCE 56                      PONCE 57						
PONCE	RAFAEL CORDERO	PPD	4,216	26,196	22,190	52,602
	IVAN AYALA CADIZ	PNP	2,841	17,330	14,431	34,602
	PEDRO A. CASTAING	PIP	117	841	714	1,672
QUEBRADILLAS 27						
QUEBRADILLAS	JOHNNY I. RIVERA VARGAS	PPD	6,724			6,724
	RAFAEL GUZMAN ALICEA	PNP	6,013			6,013
	ORLANDO SERRANO VALLE	PIP	253			253
RINCON 35						
RINCON	RUBEN CARO MUÑIZ	PNP	3,829			3,829
	ROSA LASALLE	PPD	1,232			1,232
	LUIS PEREZ MORENO	PIP	107			107
RIO GRANDE 95                      RIO GRANDE 96						
RIO GRANDE	WILFREDO MERCADO	PNP	837	12,087		12,924
	BLANCA IRIS MEDINA	PPD	697	8,822		9,519
	PEDRO CORREA CASTRO	PIP	51	362		413
SABANA GRANDE 44						
SABANA GRANDE	MIGUEL G. ORTIZ VELEZ	PPD	7,818			7,818
	REINERIO VELEZ	PNP	5,309			5,309
	AURELIO ALICEA BELEN	PIP	193			193
SALINAS 73						
SALINAS	BASILIO BAERGA	PNP	8,312			8,312
	FELICITA LLOVET	PPD	6,142			6,142
	CEDRIC A. SAEZ	PIP	218			218
SAN GERMAN 40						
SAN GERMAN	JORGE ALBERTO RAMOS	PPD	11,057			11,057
	ISAAC LLANTIN BALLESTER	PNP	8,509			8,509
	GUSTAVO SANCHEZ SAEZ	PIP	402			402

VOTOS PARA CANDIDATOS A ALCALDE POR PRECINTOS  
ELECCIONES GENERALES 1992  
(CONTINUACION)

MUNICIPIOS	CANDIDATOS		PRECINTOS					TOTAL DE VOTOS DE CANDIDATOS
			SAN JUAN 1	SAN JUAN 2	SAN JUAN 3	SAN JUAN 4	SAN JUAN 5	
SAN JUAN	HECTOR LUIS ACEVEDO	PPD	17,644	20,616	20,481	19,706	22,985	101,432
	CARLOS DIAZ OLIVO	PNP	21,703	18,606	19,706	20,025	19,604	99,644
	HIRAM A. MELENDEZ	PIP	1,211	1,449	1,479	1,598	1,659	7,396
SAN LORENZO 80								
SAN LORENZO	VICTOR FIGUEROA	PNP	12,003					12,003
	FELIX SERRANO	PPD	8,239					8,239
	CARLOS M. ROSADO	PIP	507					507
SAN SEBASTIAN 29								
SAN SEBASTIAN	JUSTO MEDINA ESTEVES	PNP	12,118					12,118
	SILVERIO SALAS	PPD	10,337					10,337
	JOSE RIOS	PIP	654					654
SANTA ISABEL 72								
SANTA ISABEL	ROQUE DELFIN REYES	PNP	5,701					5,701
	FIDEL RIVERA ROMERO	PPD	4,867					4,867
	JOSE A. CRUZ RIVERA	PIP	158					158
TOA ALTA 13								
TOA ALTA	ANGEL E. RODRIGUEZ	PNP	12,867					12,867
	FAUSTINO ACEVEDO CRUZ	PPD	7,963					7,963
	CANDIDO REYES GUZMAN	PIP	907					907
TOA BAJA 12								
TOA BAJA	VICTOR SOTO	PNP	22,898					22,898
	LYDIA FERNANDEZ	PPD	17,722					17,722
	JUSTO LOZADA	PIP	1,835					1,835
	ERNESTO SANTIAGO	IND	73					73
TRUJILLO ALTO 103 TRUJILLO ALTO 104								
TRUJILLO ALTO	RAYMOND RIVERA FUSTER	PPD	9,088	6,010				15,098
	JOSE A. RIVERA DIAZ	PNP	8,812	5,730				14,542
	ARNALDO H. MARTINEZ	PIP	718	621				1,339
UTUADO 49								
UTUADO	JUAN LUIS ORTIZ	PNP	11,246					11,246
	JESUS M. LUGO	PPD	8,772					8,772
	JORGE L. CHABRIER	PIP	313					313
	HECTOR L. CAMACHO	IND	199					199

VOTOS PARA CANDIDATOS A ALCALDE POR PRECINTOS  
ELECCIONES GENERALES 1992  
(CONTINUACION)

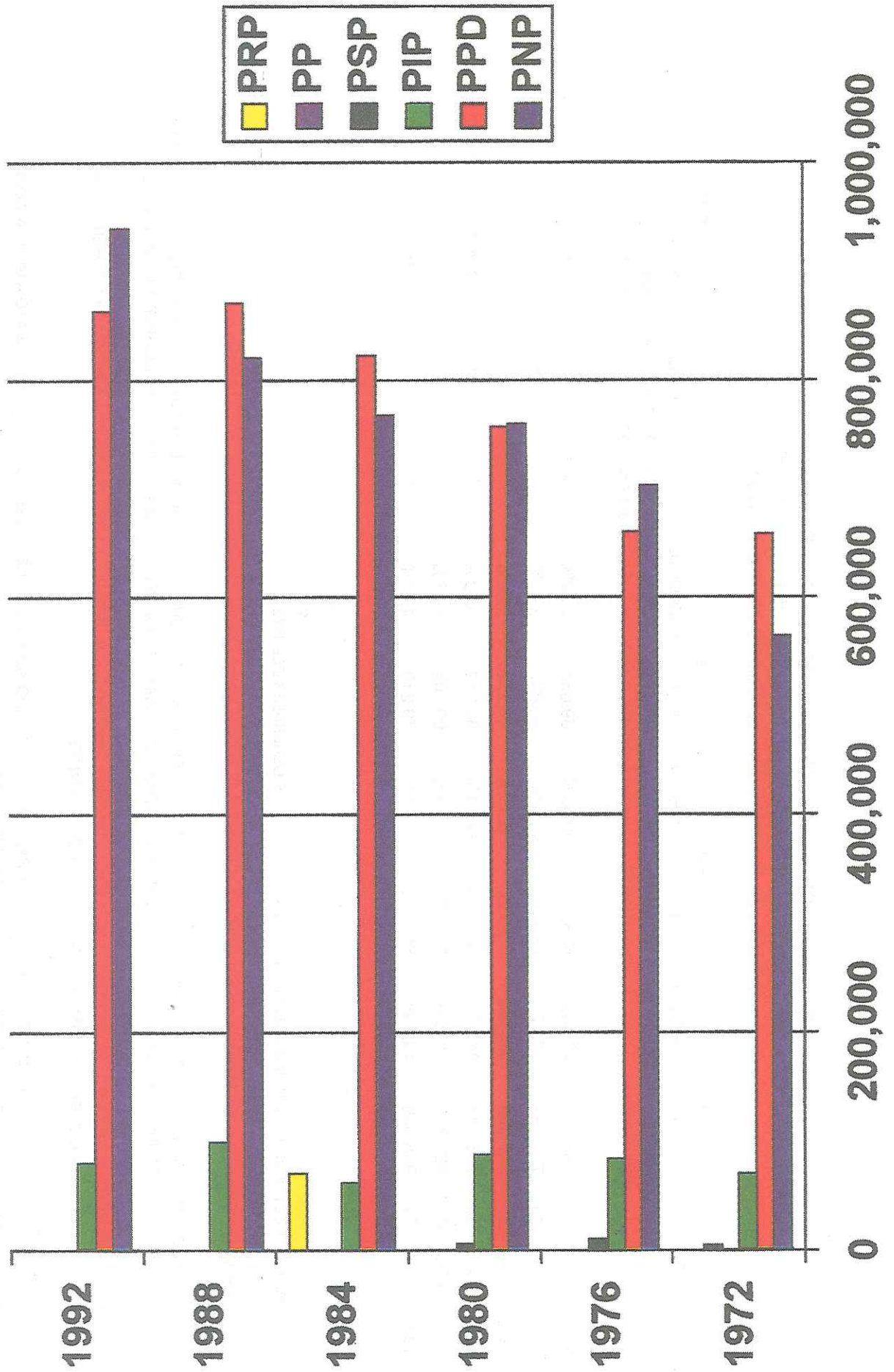
MUNICIPIOS	CANDIDATOS		PRECINTOS		TOTAL DE VOTOS DE CANDIDATOS
			VEGA ALTA 15	VEGA ALTA 16	
VEGA ALTA	ISABELO MOLINA	PNP	3,155	5,858	9,013
	MANUEL CHINEA	PPD	3,037	5,750	8,787
	MATILDE VICENT	PIP	220	322	542
VEGA BAJA 17					
VEGA BAJA	LUIS E. MELENDEZ CANO	PPD	16,123		16,123
	ELSIE VALDES RAMOS	PNP	13,244		13,244
	JOSE A. CASTAÑER	PIP	590		590
VIEQUES 91					
VIEQUES	MANUELA SANTIAGO	PNP	3,008		3,008
	HENRY M. GONZALEZ	PPD	2,144		2,144
	RADAMES TIRADO	IND	202		202
	CARMELO BELARDO	PIP	82		82
	CARMELO FELIX MATTA	MLV	43		43
VILLALBA 59					
VILLALBA	BERNARDO NEGRON	PNP	7,438		7,438
	HECTOR M. GUZMAN	PPD	5,622		5,622
	ELIEZER DAVILA	PIP	166		166
YABUCOA 87					
YABUCOA	LUIS FRANCISCO DIAZ	PNP	10,899		10,899
	ANGEL LUIS RAMOS	PPD	10,155		10,155
	ANGEL A. MORALES	PIP	297		297
YAUCO 46                      YAUCO 47					
YAUCO	WILLIAM CINTRON	PPD	4,015	7,197	11,212
	JULIO CAMACHO	PNP	3,698	6,663	10,361
	OSCAR CASTELLON	PIP	448	638	1,086



# **GRAFICAS Y ESTADISTICAS ADICIONALES**



# TENDENCIA GENERAL DE LOS VOTOS PARA GOBERNADOR 1972 AL 1992



RELACION PORCENTUAL DE LOS VOTOS OBTENIDOS POR EL  
CANDIDATO A GOBERNADOR DE LOS DISTINTOS PARTIDOS  
DESDE LAS ELECCIONES GENERALES DE 1972 AL 1992

AÑO	TOTAL VOTANTES	PNP		PPD		PIP		PP		PRP	
		VOTO CANDIDATO GOBERNADOR	PORCIENTO OBTENIDO	VOTO CANDIDATO GOBERNADOR	PORCIENTO OBTENIDO	VOTO CANDIDATO GOBERNADOR	PORCIENTO OBTENIDO	VOTO CANDIDATO GOBERNADOR	PORCIENTO OBTENIDO	VOTO CANDIDATO GOBERNADOR	PORCIENTO OBTENIDO
1972a	1,308,950	563,609	43.06%	658,856	50.33%	69,654	5.32%	4,007	0.31%	**	**
1976b	1,464,600	703,968	48.07%	660,301	45.08%	83,037	5.67%	*	*	**	**
1980c	1,619,790	759,926	46.92%	756,899	46.73%	87,272	5.39%	*	*	**	**
1984	1,741,638	768,959	44.15%	822,709	47.24%	61,312	3.52%	*	*	69,807	4.01%
1988	1,812,862	820,342	45.25%	871,858	48.09%	99,206	5.47%	*	*	**	**
1992	1,910,561	938,969	49.15%	862,989	45.17%	79,219	4.15%	*	*	**	**

\* EL PARTIDO DEL PUEBLO PARTICIPO SOLAMENTE EN LAS ELECCIONES GENERALES DEL 1972.

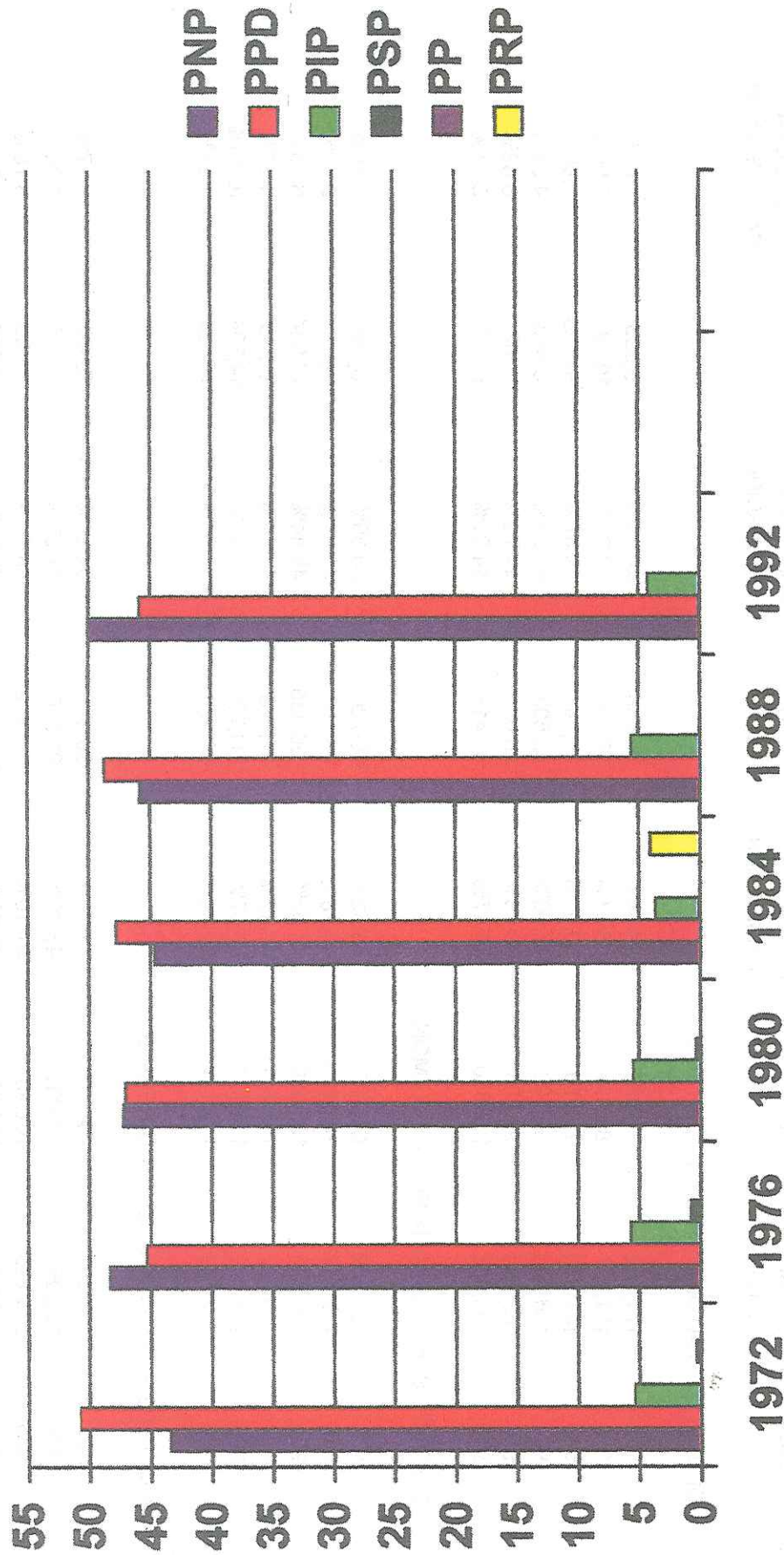
\*\* EL PARTIDO RENOVACION PUERTORRIQUEÑA PARTICIPO SOLAMENTE EN LAS ELECCIONES GENERALES DE 1984.

a EN LAS ELECCIONES GENERALES CELEBRADAS EN EL 1972 PARTICIPARON LOS PARTIDOS UNION PUERTORRIQUEÑA Y AUTENTICO SOBERANISTA EN DONDE SUS CANDIDATOS A GOBERNADOR OBTUVIERON 3,291 Y 467 VOTOS RESPECTIVAMENTE, QUE REPRESENTA EL .25% Y .04% DEL TOTAL DE VOTANTES.

b EN LAS ELECCIONES GENERALES CELEBRADAS EN EL 1976 PARTICIPO EL PARTIDO SOCIALISTA PUERTORRIQUEÑO Y SU CANDIDATO A GOBERNADOR OBTUVO 10,728 VOTOS, QUE REPRESENTA EL .73% DEL TOTAL DE VOTANTES.

c EN LAS ELECCIONES GENERALES CELEBRADAS EN EL 1980 PARTICIPO EL PARTIDO SOCIALISTA PUERTORRIQUEÑO Y SU CANDIDATO A GOBERNADOR OBTUVO 5,224 VOTOS, QUE REPRESENTA EL .32% DEL TOTAL DE VOTANTES.

# TENDENCIA PORCENTUAL DE LOS VOTOS PARA GOBERNADOR ELECCIONES GENERALES DE 1972 AL 1992



EL PARTIDO DEL PUEBLO PARTICIPO SOLAMENTE EN LAS ELECCIONES DE LOS AÑOS 1968 Y 1972.

EL PARTIDO SOCIALISTA PUERTORRIQUEÑO PARTICIPO SOLAMENTE EN LAS ELECCIONES GENERALES DE LOS AÑOS 1976 Y 1980 Y SU CANDIDATO A GOBERNADOR OBTUVO EL .75% Y .32% RESPECTIVAMENTE.

EL PARTIDO ESTADISTA REPUBLICANO PERDIO SU FRANQUICIA ELECTORAL EN LAS ELECCIONES GENERALES DE 1968 Y SU CANDIDATO A GOBERNADOR OBTUVO .28% DE LOS VOTOS.

LOS PARTIDOS AUTENTICO SOBERANISTA Y UNION PUERTORRIQUEÑA PARTICIPARON SOLAMENTE EN LAS ELECCIONES GENERALES DE 1972 Y SUS CANDIDATOS A GOBERNADOR OBTUVIERON .04% Y .25% DE LOS VOTOS

TENDENCIA GENERAL DE LOS VOTOS PARA GOBERNADOR  
 POR DISTRITOS SENATORIALES  
 ELECCIONES GENERALES DE 1972 AL 1992

AÑOS	TOTAL VOTOS	PNP	PORCIENTO PARTICIPACION	PPD	PORCIENTO PARTICIPACION	PIP	PORCIENTO PARTICIPACION
<b>DISTRITO SENATORIAL NUM. 1 - SAN JUAN</b>							
1972	171,562	84,989	49.54%	75,668	44.11%	9,690	5.65%
1976	151,877	81,358	53.57%	58,300	38.39%	10,486	6.90%
1980	147,526	78,256	53.05%	58,382	39.57%	10,126	6.86%
1984	198,038	93,192	47.06%	83,593	42.21%	8,993	4.54%
1988	189,968	91,804	48.33%	85,084	44.79%	13,080	6.89%
1992	209,632	105,810	50.47%	92,418	44.09%	11,340	5.41%
<b>DISTRITO SENATORIAL NUM. 2 - BAYAMON</b>							
1972	160,169	69,700	43.52%	80,706	50.39%	8,784	5.48%
1976	197,417	97,282	49.28%	86,156	43.64%	12,684	6.42%
1980	220,820	106,069	48.03%	100,335	45.44%	13,824	6.26%
1984	220,022	103,781	47.17%	97,770	44.44%	8,948	4.07%
1988	133,182	114,098	85.67%	104,700	78.61%	14,384	10.80%
1992	222,198	117,394	52.83%	93,920	42.27%	10,832	4.87%
<b>DISTRITO SENATORIAL NUM. 3 - ARECIBO</b>							
1972	173,667	72,934	42.00%	90,677	52.21%	8,808	5.07%
1976	192,051	91,032	47.40%	91,898	47.85%	7,755	4.04%
1980	218,225	102,951	47.18%	106,426	48.77%	8,190	3.75%
1984	232,376	104,727	45.07%	115,171	49.56%	6,565	2.83%
1988	245,029	113,619	46.37%	121,451	49.57%	9,959	4.06%
1992	245,401	124,263	50.64%	112,788	45.96%	8,299	3.38%

TENDENCIA GENERAL DE LOS VOTOS PARA GOBERNADOR  
 POR DISTRITOS SENATORIALES  
 ELECCIONES GENERALES DE 1972 AL 1992  
 (CONTINUACION)

AÑO	TOTAL VOTOS	PNP	PORCIENTO PARTICIPACION	PPD	PORCIENTO PARTICIPACION	PIP	PORCIENTO PARTICIPACION
DISTRITO SENATORIAL NUM. 4 - MAYAGUEZ							
1972	159,578	63,974	40.09%	85,995	53.89%	8,875	5.56%
1976	182,613	83,028	45.47%	88,437	48.43%	10,187	5.58%
1980	206,883	91,075	44.02%	105,189	50.84%	9,954	4.81%
1984	219,393	92,753	42.28%	111,701	50.91%	7,131	3.25%
1988	226,567	98,024	43.26%	115,378	50.92%	13,165	5.81%
1992	248,587	120,519	48.48%	117,409	47.23%	10,442	4.20%
DISTRITO SENATORIAL NUM. 5 - PONCE							
1972	156,318	68,913	44.09%	85,995	55.01%	7,816	5.00%
1976	172,088	83,352	48.44%	88,437	51.39%	9,893	5.75%
1980	152,410	86,526	56.77%	105,189	69.02%	10,850	7.12%
1984	203,505	88,016	43.25%	111,701	54.89%	7,482	3.68%
1988	209,650	92,556	44.15%	105,564	50.35%	11,530	5.50%
1992	236,023	113,351	48.03%	112,962	47.86%	9,610	4.07%
DISTRITO SENATORIAL NUM. 6 - GUAYAMA							
1972	153,147	61,531	40.18%	82,393	53.80%	8,905	5.81%
1976	167,355	71,979	43.01%	82,785	49.47%	8,701	5.20%
1980	193,775	86,468	44.62%	97,805	50.47%	9,025	4.66%
1984	215,165	92,132	42.82%	110,531	51.37%	6,341	2.95%
1988	225,071	97,889	43.49%	117,037	52.00%	10,145	4.51%
1992	252,525	120,931	47.89%	122,742	48.61%	8,765	3.47%

TENDENCIA GENERAL DE LOS VOTOS PARA GOBERNADOR  
POR DISTRITOS SENATORIALES  
ELECCIONES GENERALES DE 1972 AL 1992  
(CONTINUACION)

AÑOS	TOTAL VOTOS	PNP	PORCIENTO PARTICIPACION	PPD	PORCIENTO PARTICIPACION	PIP	PORCIENTO PARTICIPACION
DISTRITO SENATORIAL NUM. 7 - HUMACAO							
1972	170,790	72,216	42.28%	90,397	52.93%	7,439	4.36%
1976	193,725	91,926	47.45%	92,012	47.50%	8,483	4.38%
1980	220,855	102,487	46.40%	108,021	48.91%	9,754	4.42%
1984	229,562	101,742	44.32%	112,874	49.17%	7,525	3.28%
1988	241,559	110,322	45.67%	118,497	49.06%	12,740	5.27%
1992	248,304	123,921	49.91%	114,305	46.03%	10,023	4.04%
DISTRITO SENATORIAL NUM. 8 - CAROLINA							
1972	154,323	69,352	44.94%	71,356	46.24%	9,337	6.05%
1976	200,908	101,011	50.28%	83,231	41.43%	14,848	7.39%
1980	215,817	106,094	49.16%	93,361	43.26%	15,549	7.20%
1984	204,726	92,646	45.25%	92,899	45.38%	8,327	4.07%
1988	220,380	102,030	46.30%	104,147	47.26%	14,203	6.44%
1992	219,202	112,780	51.45%	96,445	44.00%	9,908	4.52%

NOTAS: ~ EN LAS ELECCIONES GENERALES DE 1972 PARTICIPARON LOS PARTIDOS AUTENTICO SOBERANISTA, UNION PUERTORRIQUEÑA Y DEL PUEBLO Y SUS CANDIDATOS A GOBERNADOR OBTUVIERON UN TOTAL DE 467, 3,291 Y 458 VOTOS RESPECTIVAMENTE.  
 ~ EN LAS ELECCIONES GENERALES DE 1976 Y 1980 PARTICIPO EL PARTIDO SOCIALISTA PUERTORRIQUEÑO Y SU CANDIDATO A GOBERNADOR OBTUVO UN TOTAL DE 10,728 EN 1976 Y 5,546 EN 1980.  
 ~ EN LAS ELECCIONES GENERALES DE 1984 PARTICIPO EL PARTIDO RENOVACION PUERTORRIQUEÑA Y SU CANDIDATO A GOBERNADOR OBTUVO UN TOTAL DE 9,837 VOTOS.



DISTRIBUCION COMPARATIVA DE LOS VOTOS  
PARA CANDIDATOS A GOBERNADOR POR PARTIDO  
ELECCIONES GENERALES 1984 - 1992

MUNICIPIOS	1984				1988				1992			
	PNP	PPD	PIP	TOTAL	PNP	PPD	PIP	TOTAL	PNP	PPD	PIP	TOTAL
ADJUNTAS	4,944	5,377	201	10,522	5,484	5,446	276	5,722	5,782	5,160	257	11,199
AGUADA	8,373	8,018	567	16,958	9,398	8,143	846	8,989	10,940	8,480	783	20,203
AGUADILLA	13,380	13,226	742	27,348	14,635	13,663	1,201	14,864	16,234	13,213	988	30,435
AGUAS BUENAS	6,045	6,210	614	12,869	6,593	6,707	863	7,570	7,893	6,536	793	15,222
AIBONITO	4,182	7,274	440	11,896	4,634	7,836	858	8,694	5,533	8,066	780	14,379
AÑASCO	5,990	6,755	215	12,960	6,818	7,405	377	7,782	7,890	7,297	312	15,499
ARECIBO	23,797	24,187	1,287	49,271	25,101	25,179	2,012	27,191	28,316	23,734	1,771	53,821
ARROYO	4,618	4,669	476	9,763	4,508	4,863	565	5,428	5,304	4,842	477	10,623
BARCELONETA	5,465	5,563	238	11,266	5,790	5,862	406	6,268	6,513	5,797	355	12,665
BARRANQUITAS	6,133	6,398	547	13,078	6,506	6,834	695	7,529	7,763	7,126	532	15,421
BAYAMON	50,885	48,119	4,521	103,525	55,445	49,976	6,983	56,959	60,820	49,158	5,642	115,620
CABO ROJO	7,358	9,863	1,217	18,438	7,569	10,940	2,436	13,376	9,769	10,756	1,624	22,149
CAGUAS	27,826	30,646	2,718	61,190	29,243	32,147	4,921	37,068	33,532	32,646	3,766	69,944
CAMUY	6,948	7,679	299	14,926	7,842	8,253	475	8,728	9,263	8,550	368	18,181
CANOVANAS	6,687	8,959	602	16,248	7,180	9,857	939	10,796	9,513	9,240	771	19,524
CAROLINA	37,033	35,371	3,331	75,735	40,349	40,142	5,740	45,882	45,243	40,201	4,313	89,757
CATAÑO	6,966	5,667	538	13,171	7,623	6,661	885	7,546	8,303	6,396	702	15,401
CAYEY	8,445	12,082	764	21,291	8,932	13,036	1,616	14,652	10,520	12,411	1,356	24,287
CEIBA	2,779	3,128	131	6,038	3,075	3,358	274	3,632	3,689	3,115	199	7,003
CIALES	4,942	4,566	212	9,720	5,105	4,946	273	5,219	5,823	4,787	262	10,872
CIDRA	7,542	8,026	772	16,340	8,437	8,556	1,157	9,713	9,975	8,455	1,055	19,485
COAMO	8,205	9,135	366	17,706	8,266	9,717	617	10,334	9,256	9,455	496	19,207
COMERIO	4,676	5,795	365	10,836	5,121	5,750	498	6,248	5,858	5,623	392	11,873
COROZAL	8,608	8,372	441	17,421	9,362	8,898	642	9,540	10,384	8,906	531	19,821

DISTRIBUCION COMPARATIVA DE LOS VOTOS  
PARA CANDIDATOS A GOBERNADOR POR PARTIDO  
ELECCIONES GENERALES 1984 - 1992  
(CONTINUACION)

MUNICIPIOS	1984				1988				1992			
	PNP	PPD	PIP	TOTAL	PNP	PPD	PIP	TOTAL	PNP	PPD	PIP	TOTAL
CULEBRA	262	515	43	820	263	529	52	581	444	520	51	1,015
DORADO	5,381	8,061	609	14,051	6,277	8,372	989	9,361	7,667	8,868	787	17,322
FAJARDO	7,378	8,070	477	15,925	8,590	8,471	1,054	9,525	10,008	8,019	771	18,798
FLORIDA	2,065	2,132	258	4,455	2,258	2,371	238	2,609	2,698	2,395	265	5,358
GUANICA	4,140	4,766	403	9,309	4,169	5,250	630	5,880	5,239	4,922	447	10,608
GUAYAMA	8,245	10,000	644	18,889	8,228	10,599	1,126	11,725	9,493	10,191	829	20,513
GUAYANILLA	4,609	5,446	624	10,679	4,633	5,783	842	6,625	5,458	5,840	609	11,907
GUAYNABO	21,223	18,065	1,624	40,912	23,083	19,498	2,691	22,189	26,404	19,362	2,289	48,055
GURABO	6,207	6,783	319	13,309	6,763	7,517	632	8,149	8,293	7,479	584	16,356
HATILLO	7,264	8,885	343	16,492	8,283	9,280	522	9,802	9,756	9,404	469	19,629
HORMIGUEROS	3,096	4,514	291	7,901	3,182	4,662	579	5,241	3,951	4,786	460	9,197
HUMACAO	9,982	14,526	829	25,337	10,751	15,300	1,465	16,765	12,695	14,430	1,147	28,272
ISABELA	8,748	10,398	608	19,754	9,416	11,107	928	12,035	11,121	11,131	776	23,028
JAYUYA	3,995	4,022	289	8,306	4,277	4,239	334	4,573	4,727	4,160	335	9,222
JUANA DIAZ	9,965	10,462	453	20,880	10,386	11,224	708	11,932	12,038	11,194	622	23,854
JUNCOS	7,419	7,591	390	15,400	7,781	7,678	625	8,303	9,115	7,487	522	17,124
LAJAS	4,494	6,888	232	11,614	4,601	7,092	697	7,789	6,004	6,685	489	13,178
LARES	6,721	7,623	531	14,875	7,419	7,539	767	8,306	8,364	7,602	653	16,619
LAS MARIAS	1,896	2,832	122	4,850	2,121	2,758	182	2,940	2,615	2,755	172	5,542
LAS PIEDRAS	6,532	6,822	224	13,578	7,680	7,483	450	7,933	9,008	7,282	362	16,652
LOIZA	6,500	4,119	269	10,888	7,027	5,296	544	5,840	8,240	4,560	412	13,212
LUQUILLO	4,030	4,447	224	8,701	4,565	4,612	477	5,089	5,082	4,685	353	10,120
MANATI	11,008	9,948	594	21,550	11,570	10,531	955	11,486	12,901	10,059	807	23,767
MARICAO	1,522	1,894	47	3,463	1,650	1,935	81	2,016	2,019	1,616	81	3,716

DISTRIBUCION COMPARATIVA DE LOS VOTOS  
PARA CANDIDATOS A GOBERNADOR POR PARTIDO  
ELECCIONES GENERALES 1984 - 1992  
(CONTINUACION)

MUNICIPIOS	1984				1988				1992			
	PNP	PPD	PIP	TOTAL	PNP	PPD	PIP	TOTAL	PNP	PPD	PIP	TOTAL
MAUNABO	3,046	3,169	343	6,558	3,466	3,178	442	3,620	3,715	3,234	363	7,312
MAYAGUEZ	20,693	26,004	1,792	48,489	20,455	25,767	3,504	29,271	23,789	26,459	2,678	52,926
MOCA	8,005	7,735	302	16,042	9,027	7,759	476	8,235	10,196	7,667	421	18,284
MOROVIS	5,569	6,862	284	12,715	6,135	7,225	369	7,594	7,239	7,370	296	14,905
NAGUABO	5,098	5,942	156	11,196	5,975	6,016	361	6,377	6,619	5,911	304	12,834
NARANJITO	5,325	8,580	463	14,368	5,922	8,888	665	9,553	6,952	9,310	547	16,809
OROCOVIS	6,082	5,692	245	12,019	6,262	5,888	308	6,196	7,076	5,747	291	13,114
PATILLAS	4,526	5,104	387	10,017	5,171	5,118	583	5,701	5,798	5,385	446	11,629
PEÑUELAS	4,153	5,653	606	10,412	4,876	5,547	867	6,414	6,333	5,817	666	12,816
PONCE	37,236	38,083	3,401	78,720	38,963	42,942	5,405	48,347	42,151	43,202	4,184	89,537
QUEBRADILLAS	4,749	5,636	367	10,752	5,230	5,928	537	6,465	6,285	6,266	485	13,036
RINCON	2,539	3,995	109	6,643	3,034	4,083	199	4,282	3,679	3,822	212	7,713
RIO GRANDE	8,671	8,788	606	18,065	9,645	10,058	1,033	11,091	12,384	9,712	842	22,938
SABANA GRANDE	3,808	7,339	238	11,385	3,972	7,819	493	8,312	5,417	7,805	354	13,576
SALINAS	4,684	8,116	336	13,136	5,387	8,235	545	8,780	6,733	7,597	448	14,778
SAN GERMAN	7,530	9,540	499	17,569	7,285	9,895	1,192	11,087	9,445	9,868	792	20,105
SAN JUAN	101,800	92,126	10,202	204,128	101,191	94,404	14,899	109,303	105,810	92,418	11,340	209,568
SAN LORENZO	9,485	8,713	444	18,642	10,232	9,540	729	10,269	11,261	9,018	613	20,892
SAN SEBASTIAN	7,877	10,437	996	19,310	8,249	11,276	1,395	12,671	10,890	11,175	1,224	23,289
SANTA ISABEL	4,300	5,192	295	9,787	4,078	5,600	414	6,014	4,993	5,380	328	10,701
TOA ALTA	7,613	7,981	624	16,218	9,107	8,897	1,038	9,935	11,522	9,511	960	21,993
TOA BAJA	17,094	17,938	1,641	36,673	18,840	19,668	2,787	22,455	21,867	19,004	2,199	43,070
TRUJILLO ALTO	11,279	11,912	1,284	24,475	12,504	13,482	2,174	15,656	15,267	14,128	1,900	31,295
UTUADO	9,232	9,127	466	18,825	9,695	9,723	651	10,374	11,087	8,993	555	20,635

DISTRIBUCION COMPARATIVA DE LOS VOTOS  
PARA CANDIDATOS A GOBERNADOR POR PARTIDO  
ELECCIONES GENERALES 1984 - 1992  
(CONTINUACION)

MUNICIPIOS	1984				1988				1992			
	PNP	PPD	PIP	TOTAL	PNP	PPD	PIP	TOTAL	PNP	PPD	PIP	TOTAL
VEGA ALTA	7,042	8,203	527	15,772	7,784	8,521	862	9,383	9,065	8,843	671	18,579
VEGA BAJA	11,749	13,051	939	25,739	12,828	13,876	1,393	15,269	14,454	14,574	1,099	30,127
VIEQUES	2,168	2,185	282	4,635	2,520	2,380	371	2,751	2,910	2,265	296	5,471
VILLALBA	5,740	5,407	210	11,357	6,368	5,976	296	6,272	7,118	5,911	262	13,291
YABUCOA	8,179	9,571	494	18,244	9,084	9,592	830	10,422	10,688	10,055	646	21,389
YAUCO	9,178	10,734	723	20,635	9,068	11,276	1,265	12,541	10,770	11,160	980	22,910
TOTAL	774,911	822,709	61,312	1,658,932	826,306	871,858	99,206	971,064	944,945	862,989	79,219	1,881,177

DISTRITOS REPRESENTATIVOS  
DECIDIDOS POR MENOS DE 500 VOTOS

NUMERO DISTRITO	PRECINTOS QUE LO COMPONEN	PARTIDO TRIUNFADOR	DIFERENCIA EN VOTOS *
5	SAN JUAN 5	PNP	295
12	VEGA ALTA 16,VEGA BAJA 17,MANATI 18	PNP	463
16	ISABELA 28, SAN SEBASTIAN 29, LAS MARIAS 30	PPD	16
23	YAUCO 47, GUAYANILLA 53, PEÑUELAS 54, PONCE 55	PNP	306
24	PONCE 56	PPD	168

\* DIFERENCIA ENTRE LOS VOTOS OBTENIDOS POR LOS CANDIDATOS A REPRESENTANTES DE DISTRITO DE LOS PARTIDOS NUEVO PROGRESISTA Y POPULAR DEMOCRATICO.

CANTIDAD DE MUNICIPIOS GANADOS POR PARTIDOS  
 AGRUPADOS POR DIFERENCIA EN VOTOS  
 RESPECTO AL MAS CERCANO RIVAL

DIFERENCIA EN VOTOS	CANTIDAD DE MUNICIPIOS	
	PNP	PPD
1 - 200	2	3
201 - 400	3	1
401 - 600	7	1
601 - 800	5	3
801 - 1,000	4	1
1,001 - 2,000	12	6
2,001 - 5,000	15	6
MAS DE 5,000	5	4
<b>TOTALES</b>	<b>53</b>	<b>25</b>

MUNICIPIOS CUYO CONTROL CAMBIO DE PARTIDO  
ELECCIONES GENERALES 1992

MUNICIPIO	1988	1992
ARECIBO	PPD	PNP
ARROYO	PPD	PNP
BARRANQUITAS	PPD	PNP
CABO ROJO	IND	PPD
CANOVANAS	PPD	PNP
CEIBA	PPD	PNP
CIALES	PPD	PNP
COMERIO	PPD	PNP
FLORIDA	PPD	PNP
GUANICA	PPD	PNP
GURABO	PPD	PNP
HUMACAO	PPD	PNP
JAYUYA	PPD	PNP
JUANA DIAZ	PPD	PNP
JUNCOS	PPD	PNP
MARICAO	PPD	PNP
MOCA	PNP	PPD
MOROVIS	PPD	PNP
PEÑUELAS	PPD	PNP
RINCON	PPD	PNP
RIO GRANDE	PPD	PNP
SAN SEBASTIAN	PPD	PNP
SANTA ISABEL	PPD	PNP
UTUADO	PPD	PNP
VEGA ALTA	PPD	PNP
YABUCOA	PPD	PNP

MUNICIPIOS DONDE EL ALCALDE ES DE UN PARTIDO  
DIFERENTE A LA ASAMBLEA MUNICIPAL

MUNICIPIO	ALCALDE	ASAMBLEA
BARCELONETA	PPD	PNP
HATILLO	PPD	PNP
HUMACAO	PNP	PPD
SAN JUAN	PPD	PNP

ALCALDIAS QUE SE DECIDIERON  
 POR 100 VOTOS O MENOS  
 ELECCIONES GENERALES 1992

MUNICIPIO	PARTIDO TRIUNFADOR	DIFERENCIA EN VOTOS
BARCELONETA	PPD	76
CULEBRA	PPD	43
FLORIDA	PNP	97
HATILLO	PPD	10
HUMACAO	PNP	36

ALCALDIAS QUE SE DECIDIERON  
 POR UNA MAYORIA ENTRE 101 Y 500 VOTOS  
 ELECCIONES GENERALES 1992

MUNICIPIO	PARTIDO TRIUNFADOR	DIFERENCIA EN VOTOS
ARROYO	PNP	418
CEIBA	PNP	479
COMERIO	PNP	484
GURABO	PNP	475
LAS MARIAS	PPD	331
MARICAO	PNP	456
MAUNABO	PNP	400
NAGUABO	PNP	241
VEGA ALTA	PNP	226



RESULTADOS DE LAS ELECCIONES GENERALES DE 1992  
SEGUN POBLACION Y POR MUNICIPIOS

POBLACION GENERAL *	MUNICIPIO	PARTIDO GANADOR	
<b>MENOS DE 10,000</b>			
1,542	CULEBRA	PPD	PNP-3
8,689	FLORIDA	PNP	PPD-2
9,306	LAS MARIAS	PPD	
6,206	MARICAO	PNP	
8,602	VIEQUES	PNP	
<b>ENTRE 10,001 Y 20,000</b>			
19,451	ADJUNTAS	PNP	PNP-11
18,910	ARROYO	PNP	PPD-1
17,145	CEIBA	PNP	
18,084	CIALES	PNP	
19,984	GUANICA	PNP	
15,212	HORMIGUEROS	PPD	
15,527	JAYUYA	PNP	
18,100	LUQUILLO	PNP	
12,347	MAUNABO	PNP	
19,633	PATILLAS	PNP	
12,213	RINCON	PNP	
19,318	SANTA ISABEL	PNP	
<b>ENTRE 20,001 Y 30,000</b>			
25,424	AGUAS BUENAS	PNP	PNP-16
24,971	AIBONITO	PPD	PPD-6
25,234	AÑASCO	PNP	
20,947	BARCELONETA	PPD	
25,605	BARRANQUITAS	PNP	
28,917	CAMUY	PNP	
20,265	COMERIO	PNP	
21,581	GUAYANILLA	PNP	
28,737	GURABO	PNP	
23,271	LAJAS	PPD	
29,015	LARES	PNP	
27,896	LAS PIEDRAS	PNP	
29,307	LOIZA	PNP	
25,288	MOROVIS	PNP	
22,620	NAGUABO	PNP	
27,914	NARANJITO	PPD	
21,158	OROCOVIS	PNP	
22,515	PEÑUELAS	PNP	
21,425	QUEBRADILLAS	PPD	
22,843	SABANA GRANDE	PPD	
28,335	SALINAS	PNP	
23,559	VILLALBA	PNP	

RESULTADOS DE LAS ELECCIONES GENERALES DE 1992  
SEGUN POBLACION Y POR MUNICIPIOS

(CONTINUACION)

POBLACION GENERAL \* MUNICIPIO PARTIDO GANADOR

ENTRE 30,001 Y 40,000

35,911	AGUADA	PNP	PNP-14
38,521	CABO ROJO	PPD	PPD-6
36,816	CANOVANAS	PNP	
34,587	CATAÑO	PNP	
35,601	CIDRA	PNP	
33,837	COAMO	PPD	
33,095	COROZAL	PNP	
30,759	DORADO	PPD	
36,882	FAJARDO	PNP	
32,703	HATILLO	PPD	
39,147	ISABELA	PNP	
30,612	JUNCOS	PNP	
38,692	MANATI	PNP	
32,926	MOCA	PPD	
34,962	SAN GERMAN	PPD	
35,163	SAN LORENZO	PNP	
38,799	SAN SEBASTIAN	PNP	
34,980	UTUADO	PNP	
34,559	VEGA ALTA	PNP	
36,483	YABUCOA	PNP	

ENTRE 40,001 Y 50,000

46,553	CAYEY	PPD	PNP-3
41,588	GUAYAMA	PPD	PPD-3
45,198	JUANA DIAZ	PNP	
45,648	RIO GRANDE	PNP	
44,101	TOA ALTA	PNP	
42,058	YAUCO	PPD	

ENTRE 50,001 Y 60,000

59,335	AGUADILLA	PNP	PNP-2
55,203	HUMACAO	PNP	PPD-1
55,997	VEGA BAJA	PPD	

ENTRE 60,001 Y 70,000

61,120	TRUJILLO ALTO	PPD	PNP-0 PPD-1
--------	---------------	-----	----------------

ENTRE 70,001 Y 80,000 NO EXISTEN MUNICIPIOS CON ESTA POBLACION

RESULTADOS DE LAS ELECCIONES GENERALES DE 1992  
SEGUN POBLACION Y POR MUNICIPIOS

(CONTINUACION)

POBLACION GENERAL *	MUNICIPIO	PARTIDO GANADOR	
ENTRE 80,001 Y 90,000			
89,454	TOA BAJA	PNP	PNP-1 PPD-0
ENTRE 90,001 Y 100,000			
93,385	ARECIBO	PNP	PNP-2
92,886	GUAYNABO	PNP	PPD-0
ENTRE 100,001 Y 150,000			
133,447	CAGUAS	PPD	PNP-0
177,806	CAROLINA	PPD	PPD-4
100,371	MAYAGUEZ	PPD	
187,749	PONCE	PPD	
ENTRE 150,001 Y 200,000 NO EXISTEN MUNICIPIOS CON ESTA POBLACION			
MAS DE 200,000			
220,262	BAYAMON	PNP	PNP-1
437,745	SAN JUAN	PPD	PPD-1
TOTAL	TODOS LOS MUNICIPIOS		PNP-53 PPD-25

\* LAS CANTIDADES AQUI REFLEJADAS CORRESPONDEN A LA POBLACION POR MUNICIPIO DEL CENSO DE POBLACION Y VIVIENDA DEL 1990.

RESUMEN DE LAS ESTADÍSTICAS DE VOTOS EMITIDOS, VOTOS INTEGROS, VOTOS MIXTOS, VOTOS MIXTOS, CANDIDATURAS, PAPELETAS EN BLANCO Y PAPELETAS NULAS CORRESPONDIENTES A LAS ELECCIONES GENERALES DE 1972, 1976, 1980, 1984, 1988 Y 1992

44

AÑO	VOTOS EMITIDOS	VOTOS INTEGROS	%	VOTOS MIXTOS	%	VOTOS CANDIDATURA	%	PAPELETAS EN BLANCO	%	PAPELETAS NULAS	%
1972	1,308,950	1,190,719	90.97%	*	*	*	*	*	*	*	*
1976	1,464,600	1,385,865	94.62%	*	*	*	*	*	*	*	*
1980	1,619,790	1,435,416	88.62%	154,164	9.52%	22,085	1.36%	2,664	0.16%	5,461	0.34%
1984**	1,741,638	1,498,365	86.03%	189,360	10.87%	41,383	2.38%	5,707	0.33%	6,823	0.39%
1988**	1,812,357	1,599,476	88.25%	156,190	8.62%	42,217	2.33%	7,575	0.42%	6,899	0.38%
1992	1,901,905	1,544,209	81.19%	275,008	14.46%	70,489	3.71%	7,526	0.40%	4,673	0.25%

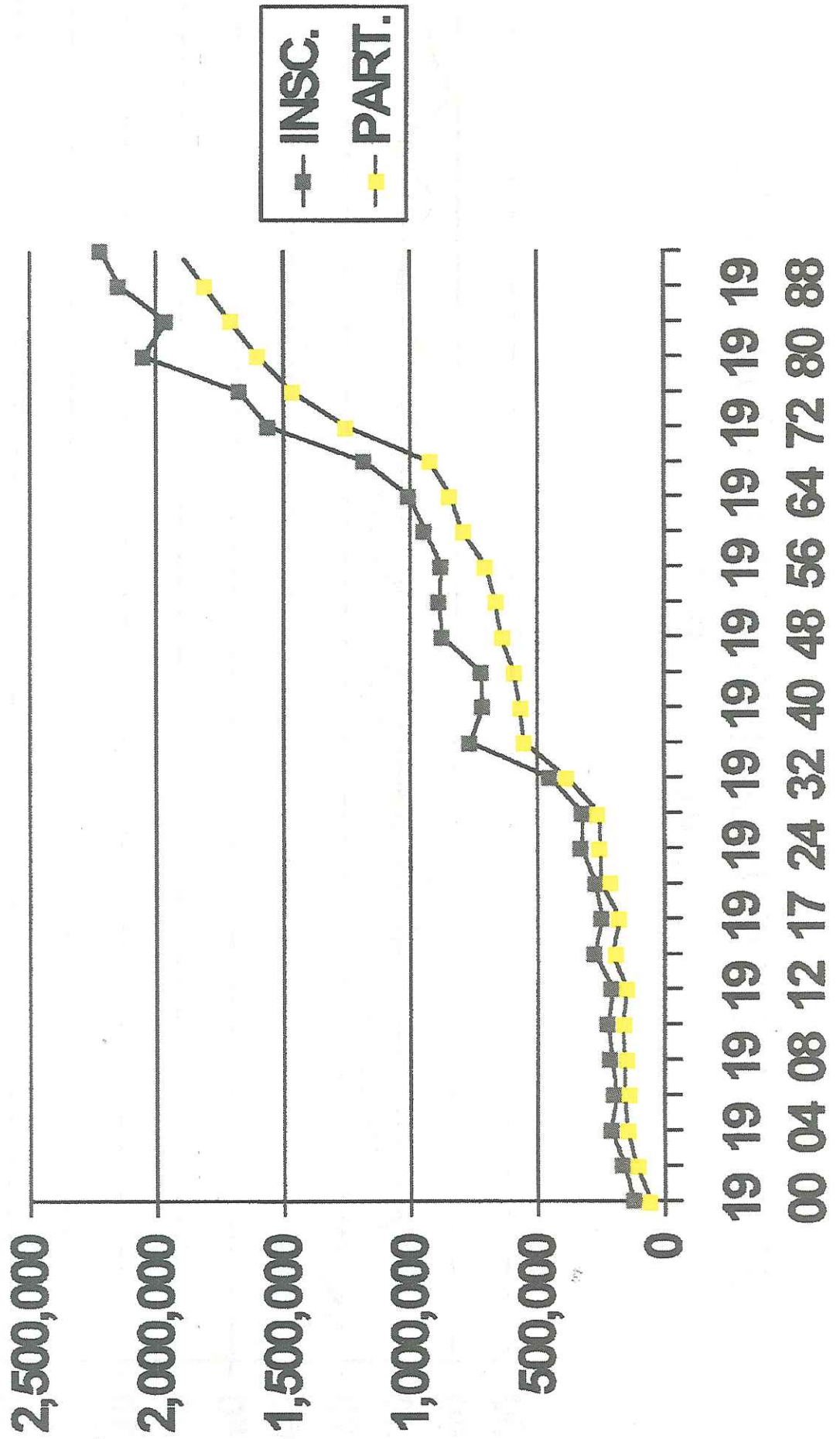
\* LOS INFORMES ESTADÍSTICOS OFICIALES NO CONTIENEN ESTA INFORMACION.

\*\* LAS ESTADÍSTICAS PRESENTADAS PARA ESTOS AÑOS CORRESPONDEN A LOS VOTOS EMITIDOS PARA LAS CANDIDATURAS ESTATALES.

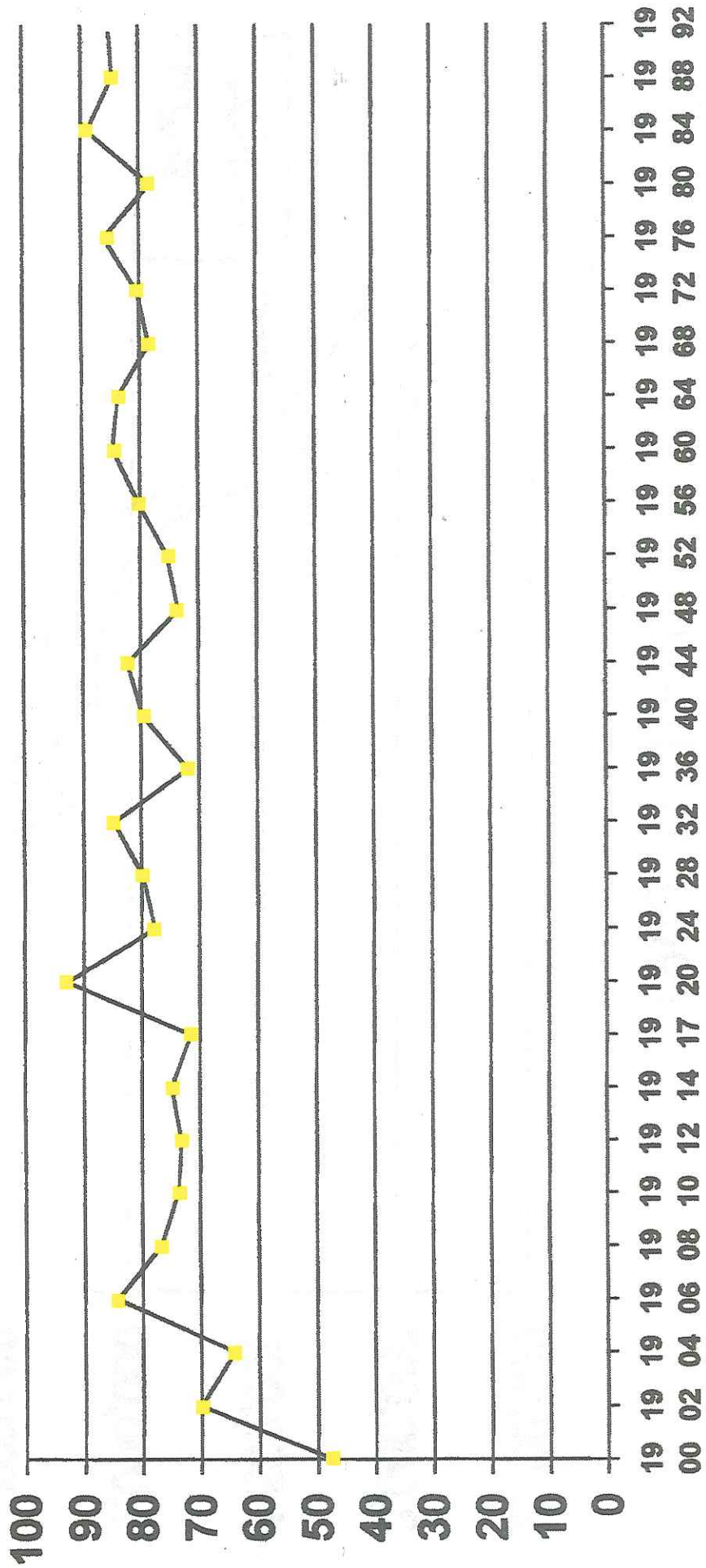
# **PARTICIPACION ELECTORAL**



# INSCRITOS Y PARTICIPACION ELECTORAL 1900 AL 1992



# PORCIENTO DE PARTICIPACION ELECTORAL 1900 AL 1992





PARTICIPACION DE ELECTORES POR POR CIENTO Y  
DISTRITOS SENATORIALES  
ELECCIONES GENERALES 1992

PRECINTOS	ELECTORES INSCRITOS	TOTAL DE VOTANTES	POR CIENTO DE PARTICIPACION	POR CIENTO DE NO PARTICIPACION
<b>DISTRITO SENATORIAL NUM. 1 - SAN JUAN</b>				
SAN JUAN 1	53,083	41,438	78.06%	21.94%
SAN JUAN 2	50,820	41,435	81.53%	18.47%
SAN JUAN 3	52,414	42,603	81.28%	18.72%
SAN JUAN 4	50,704	42,000	82.83%	17.17%
SAN JUAN 5	52,307	44,953	85.94%	14.06%
<b>TOTALES DEL DISTRITO</b>	<b>259,328</b>	<b>212,429</b>	<b>81.92%</b>	<b>18.08%</b>
<b>DISTRITO SENATORIAL NUM. 2 - BAYAMON</b>				
GUAYNABO 6	53,425	46,265	86.60%	13.40%
BAYAMON 7	53,515	46,547	86.98%	13.02%
BAYAMON 8	57,091	48,717	85.33%	14.67%
BAYAMON 9	25,609	22,076	86.20%	13.80%
GUAYNABO 10	3,425	2,931	85.58%	14.42%
CATAÑO 11	19,133	15,659	81.84%	18.16%
TOA BAJA 12	52,333	43,652	83.41%	16.59%
<b>TOTALES DEL DISTRITO</b>	<b>264,531</b>	<b>225,847</b>	<b>85.38%</b>	<b>14.62%</b>
<b>DISTRITO SENATORIAL NUM. 3 - ARECIBO</b>				
TOA ALTA 13	25,710	22,256	86.57%	13.43%
DORADO 14	20,150	17,577	87.23%	12.77%
VEGA ALTA 15	7,523	6,621	88.01%	11.99%
VEGA ALTA 16	14,383	12,266	85.28%	14.72%
VEGA BAJA 17	36,170	30,499	84.32%	15.68%
MANATI 18	6,038	5,102	84.50%	15.50%
MANATI 19	22,289	18,928	84.92%	15.08%
CIALES 20	12,202	10,892	89.26%	10.74%
FLORIDA 21	6,191	5,448	88.00%	12.00%
BARCELONETA 22	14,610	12,837	87.86%	12.14%
ARECIBO 23	4,553	3,843	84.41%	15.59%
ARECIBO 24	59,410	51,009	85.86%	14.14%
HATILLO 25	22,594	19,806	87.66%	12.34%
CAMUY 26	20,256	18,362	90.65%	9.35%
QUEBRADILLAS 27	14,850	13,184	88.78%	11.22%
<b>TOTALES DEL DISTRITO</b>	<b>286,929</b>	<b>248,630</b>	<b>86.65%</b>	<b>13.35%</b>
<b>DISTRITO SENATORIAL NUM. 4 - MAYAGUEZ</b>				
ISABELA 28	27,023	23,397	86.58%	13.42%
SAN SEBASTIAN 29	27,130	23,604	87.00%	13.00%
LAS MARIAS 30	6,278	5,659	90.14%	9.86%
AGUADILLA 31	37,196	31,054	83.49%	16.51%
MOCA 32	18,918	16,447	86.94%	13.06%
MOCA 33	2,483	2,129	85.74%	14.26%
AGUADA 34	23,608	20,465	86.69%	13.31%
RINCON 35	9,142	7,911	86.53%	13.47%
AÑASCO 36	17,729	15,604	88.01%	11.99%
MAYAGUEZ 37	7,264	6,272	86.34%	13.66%
MAYAGUEZ 38	55,260	47,544	86.04%	13.96%
HORMIGUEROS 39	10,387	9,354	90.05%	9.95%
SAN GERMAN 40	23,218	20,406	87.89%	12.11%
CABO ROJO 41	26,282	22,535	85.74%	14.26%
<b>TOTALES DEL DISTRITO</b>	<b>291,918</b>	<b>252,381</b>	<b>86.46%</b>	<b>13.54%</b>

PARTICIPACION DE ELECTORES POR POR CIENTO Y  
DISTRITOS SENATORIALES  
ELECCIONES GENERALES 1992  
(CONTINUACION)

PRECINTOS	ELECTORES INSCRITOS	TOTAL DE VOTANTES	POR CIENTO DE PARTICIPACION	POR CIENTO DE NO PARTICIPACION
<b>DISTRITO SENATORIAL NUM. 5 - PONCE</b>				
LAJAS 42	15,402	13,456	87.37%	12.63%
GUANICA 43	13,203	10,822	81.97%	18.03%
SABANA GRANDE 44	15,856	13,729	86.59%	13.41%
MARICAO 45	4,126	3,764	91.23%	8.77%
YAUCO 46	9,877	8,375	84.79%	15.21%
YAUCO 47	17,640	14,910	84.52%	15.48%
LARES 48	19,401	16,854	86.87%	13.13%
UTUADO 49	24,004	20,970	87.36%	12.64%
ADJUNTAS 50	12,963	11,321	87.33%	12.67%
JAYUYA 51	4,899	4,251	86.77%	13.23%
JAYUYA52	5,774	5,069	87.79%	12.21%
GUAYANILLA 53	14,049	12,114	86.23%	13.77%
PEÑUELAS 54	14,858	13,050	87.83%	12.17%
PONCE 55	9,362	7,332	78.32%	21.68%
PONCE 56	55,830	45,590	81.66%	18.34%
PONCE 57	45,731	38,168	83.46%	16.54%
<b>TOTALES DEL DISTRITO</b>	<b>282,975</b>	<b>239,775</b>	<b>84.73%</b>	<b>15.27%</b>
<b>DISTRITO SENATORIAL NUM. 6 - GUAYAMA</b>				
JUANA DIAZ 58	28,852	24,142	83.68%	16.32%
VILLALBA 59	15,790	13,507	85.54%	14.46%
OROCOVIS 60	15,184	13,255	87.30%	12.70%
COAMO 61	23,049	19,520	84.69%	15.31%
AIBONITO 62	16,729	14,570	87.09%	12.91%
BARRANQUITAS 63	16,949	15,579	91.92%	8.08%
COROZAL 64	4,330	3,936	90.90%	9.10%
COROZAL 65	17,999	16,046	89.15%	10.85%
MOROVIS 66	16,777	15,121	90.13%	9.87%
NARANJITO 67	18,477	16,957	91.77%	8.23%
COMERIO 68	6,823	6,182	90.61%	9.39%
COMERIO 69	6,646	5,853	88.07%	11.93%
CIDRA 70	22,880	19,783	86.46%	13.54%
CAYEY 71	29,879	24,844	83.15%	16.85%
SANTA ISABEL 72	13,074	11,002	84.15%	15.85%
SALINAS 73	18,550	15,078	81.28%	18.72%
GUAYAMA 74	25,916	21,030	81.15%	18.85%
<b>TOTALES DEL DISTRITO</b>	<b>297,904</b>	<b>256,405</b>	<b>86.07%</b>	<b>13.93%</b>
<b>DISTRITO SENATORIAL NUM. 7 - HUMACAO</b>				
AGUAS BUENAS 75	17,336	15,398	88.82%	11.18%
CAGUAS 76	23,514	20,131	85.61%	14.39%
CAGUAS 77	60,447	51,020	84.40%	15.60%
GURABO 78	14,854	12,833	86.39%	13.61%
GURABO 79	4,672	3,869	82.81%	17.19%
SAN LORENZO 80	25,109	21,263	84.68%	15.32%
JUNCOS 81	20,169	17,430	86.42%	13.58%
LAS PIEDRAS 82	10,487	9,430	89.92%	10.08%
LAS PIEDRAS 83	8,642	7,518	86.99%	13.01%
PATILLAS 84	13,473	11,855	87.99%	12.01%
ARROYO 85	12,495	10,740	85.95%	14.05%
MAUNABO 86	8,622	7,531	87.35%	12.65%
YABUCOA 87	25,265	21,630	85.61%	14.39%
HUMACAO 88	34,143	28,596	83.75%	16.25%
NAGUABO 89	15,352	13,099	85.32%	14.68%
<b>TOTALES DEL DISTRITO</b>	<b>294,580</b>	<b>252,343</b>	<b>85.66%</b>	<b>14.34%</b>

PARTICIPACION DE ELECTORES POR POR CIENTO Y  
DISTRITOS SENATORIALES  
ELECCIONES GENERALES 1992  
(CONTINUACION)

PRECINTOS	ELECTORES INSCRITOS	TOTAL DE VOTANTES	POR CIENTO DE PARTICIPACION	POR CIENTO DE NO PARTICIPACION
DISTRITO SENATORIAL NUM. 8 - CAROLINA				
CEIBA 90	8,529	7,120	83.48%	16.52%
VIEQUES 91	6,692	5,590	83.53%	16.47%
CULEBRA 92	1,195	1,068	89.37%	10.63%
FAJARDO 93	23,438	19,088	81.44%	18.56%
LUQUILLO 94	12,399	10,299	83.06%	16.94%
RIO GRANDE 95	1,951	1,627	83.39%	16.61%
RIO GRANDE 96	25,705	21,743	84.59%	15.41%
LOIZA 97	16,515	13,662	82.72%	17.28%
CANOVANAS 98	7,775	6,762	86.97%	13.03%
CANOVANAS 99	15,856	13,178	83.11%	16.89%
CAROLINA 100	52,751	44,294	83.97%	16.03%
CAROLINA 101	37,914	31,774	83.81%	16.19%
CAROLINA 102	16,719	14,778	88.39%	11.61%
TRUJILLO ALTO 103	21,791	19,043	87.39%	12.61%
TRUJILLO ALTO 104	14,986	12,725	84.91%	15.09%
TOTALES DEL DISTRITO	264,216	222,751	84.31%	15.69%
<b>GRAN TOTAL</b>	<b>2,242,381</b>	<b>1,910,561</b>	<b>85.20%</b>	<b>14.80%</b>

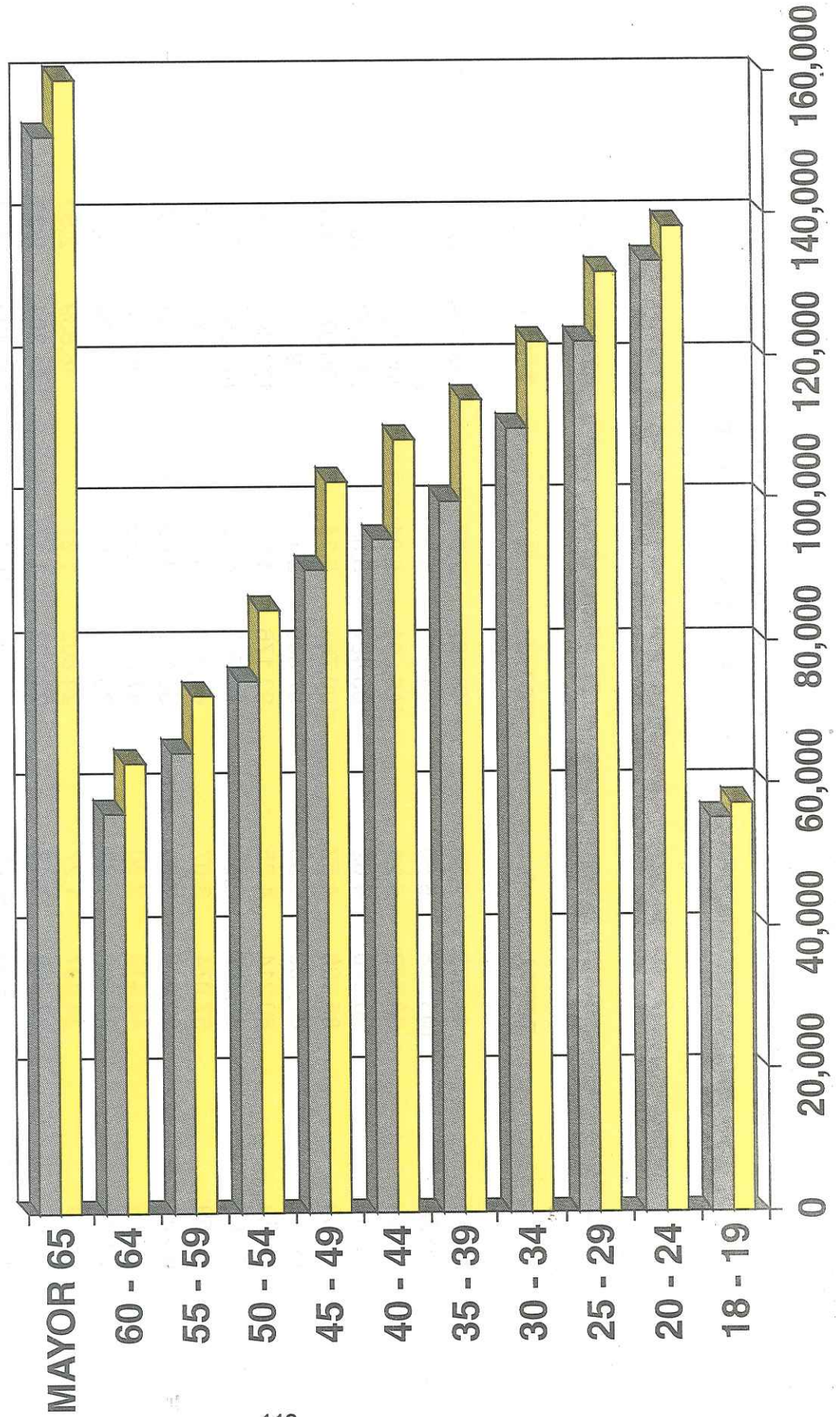


# **DATOS SOBRE ELECTORES INSCRITOS**



# POBLACION ELECTORAL POR GRUPOS DE EDAD Y SEXO

SEGUN REGISTRO ELECTORAL AL 3 DE NOVIEMBRE DE 1992



**INFORME ESTADISTICO DE ELECTORES QUE VOTARON\*  
EN LAS ELECCIONES GENERALES DEL 1992 POR EDAD Y SEXO**

**ISLA**

EADAES	MASCULINOS		FEMENINAS		AMBOS SEXOS	
	TOTAL	%	TOTAL	%	TOTAL	%
18-19	44,977	2.38	48,452	2.57	93,429	4.95
20-24	105,378	5.59	114,417	6.07	219,795	11.65
25-29	98,352	5.21	110,091	5.84	208,443	11.05
30-34	90,870	4.82	105,497	5.59	196,367	10.41
35-39	85,196	4.52	100,783	5.34	185,979	9.86
40-44	82,200	4.36	97,309	5.16	179,509	9.52
45-49	80,214	4.25	93,176	4.94	173,390	9.19
50-54	66,887	3.55	76,763	4.07	143,650	7.62
55-59	57,974	3.07	65,873	3.49	123,847	6.57
60-64	50,216	2.66	56,577	3.00	106,793	5.66
65-69	43,419	2.30	47,571	2.52	90,990	4.82
70-74	34,500	1.83	36,274	1.92	70,774	3.75
75-79	24,037	1.27	24,802	1.31	48,839	2.59
80 +	22,268	1.18	22,123	1.17	44,391	2.35
<b>TOTALES</b>	<b>886,488</b>	<b>47.00</b>	<b>999,708</b>	<b>53.00</b>	<b>1,886,196</b>	<b>100.00</b>

RECORDS NO INCLUIDOS EN EL INFORME ESTADISTICO POR CONTENER DATOS DEMOGRAFICOS IMPRECISOS:  
24,365

\*INFORME PREPARADO DESPUES DE LA DEPURACION DE LISTAS



**INFORME ESTADISTICO DE ELECTORES QUE NO VOTARON\*  
EN LAS ELECCIONES GENERALES DEL 1992 POR EDAD Y SEXO**

EADAES	ISLA					
	MASCULINOS		FEMENINAS		AMBOS SEXOS	
	TOTAL	%	TOTAL	%	TOTAL	%
18-19	9,938	3.11	8,638	2.71	18,576	5.82
20-24	27,955	8.76	23,941	7.50	51,896	16.26
25-29	23,945	7.50	21,863	6.85	45,808	14.36
30-34	18,882	5.92	16,622	5.21	35,504	11.13
35-39	14,538	4.56	13,225	4.14	27,763	8.70
40-44	12,124	3.80	11,037	3.46	23,161	7.26
45-49	9,933	3.11	9,352	2.93	19,285	6.04
50-54	7,630	2.39	7,684	2.41	15,314	4.80
55-59	6,521	2.04	6,823	2.14	13,344	4.18
60-64	6,075	1.90	6,547	2.05	12,622	3.96
65-69	6,146	1.93	6,321	1.98	12,467	3.91
70-74	5,973	1.87	6,145	1.93	12,118	3.80
75-79	5,497	1.72	5,768	1.81	11,265	3.53
80 +	9,604	3.01	10,340	3.24	19,944	6.25
<b>TOTALES</b>	<b>164,761</b>	<b>51.64</b>	<b>154,306</b>	<b>48.36</b>	<b>319,067</b>	<b>100.00</b>


RECORDS NO INCLUIDOS EN EL INFORME ESTADISTICO POR CONTENER DATOS DEMOGRAFICOS IMPRECISOS:

5,997

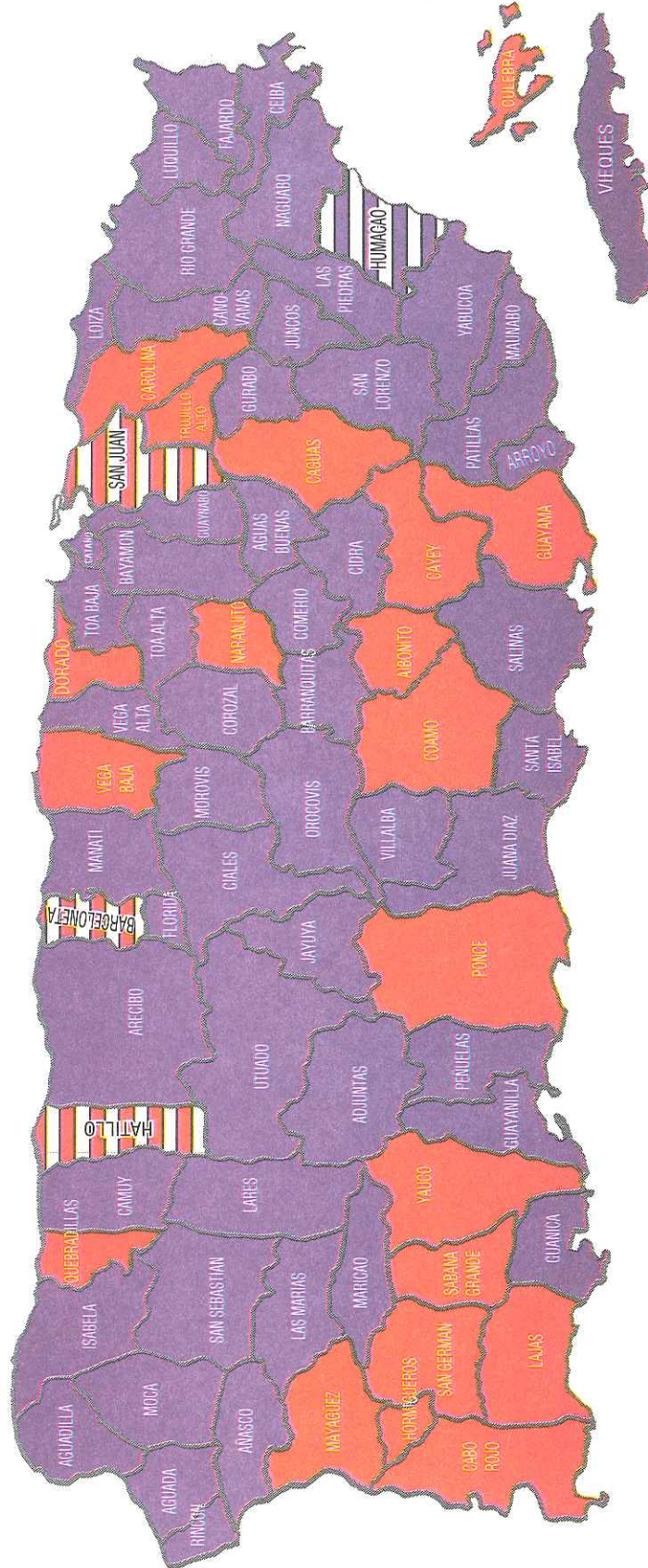
\*INFORME PREPARADO DESPUES DE LA DEPURACION DE LISTAS







**MAPAS**



# RESULTADO DE LAS ELECCIONES GENERALES DE 1992 POR MUNICIPIO



## LEYENDA:

-  GANO EL MUNICIPIO EL PARTIDO NUEVO PROGRESISTA
-  GANO EL PARTIDO NUEVO PROGRESISTA LA ALCALDIA CON ASAMBLEA DEL PARTIDO POPULAR DEMOCRATICO
-  GANO EL MUNICIPIO EL PARTIDO POPULAR DEMOCRATICO
-  GANO EL PARTIDO POPULAR DEMOCRATICO LA ALCALDIA CON ASAMBLEA DEL PARTIDO NUEVO PROGRESISTA



**DIVISION DE LA ISLA DE PUERTO RICO  
EN DISTRITOS SENATORIALES Y  
REPRESENTATIVOS CONFORME A LA  
REVISION DE LA JUNTA CONSTITUCIONAL  
DESPUES DEL CENSO DEL 1990**





# DISTRITO SENATORIAL NUM. I SAN JUAN

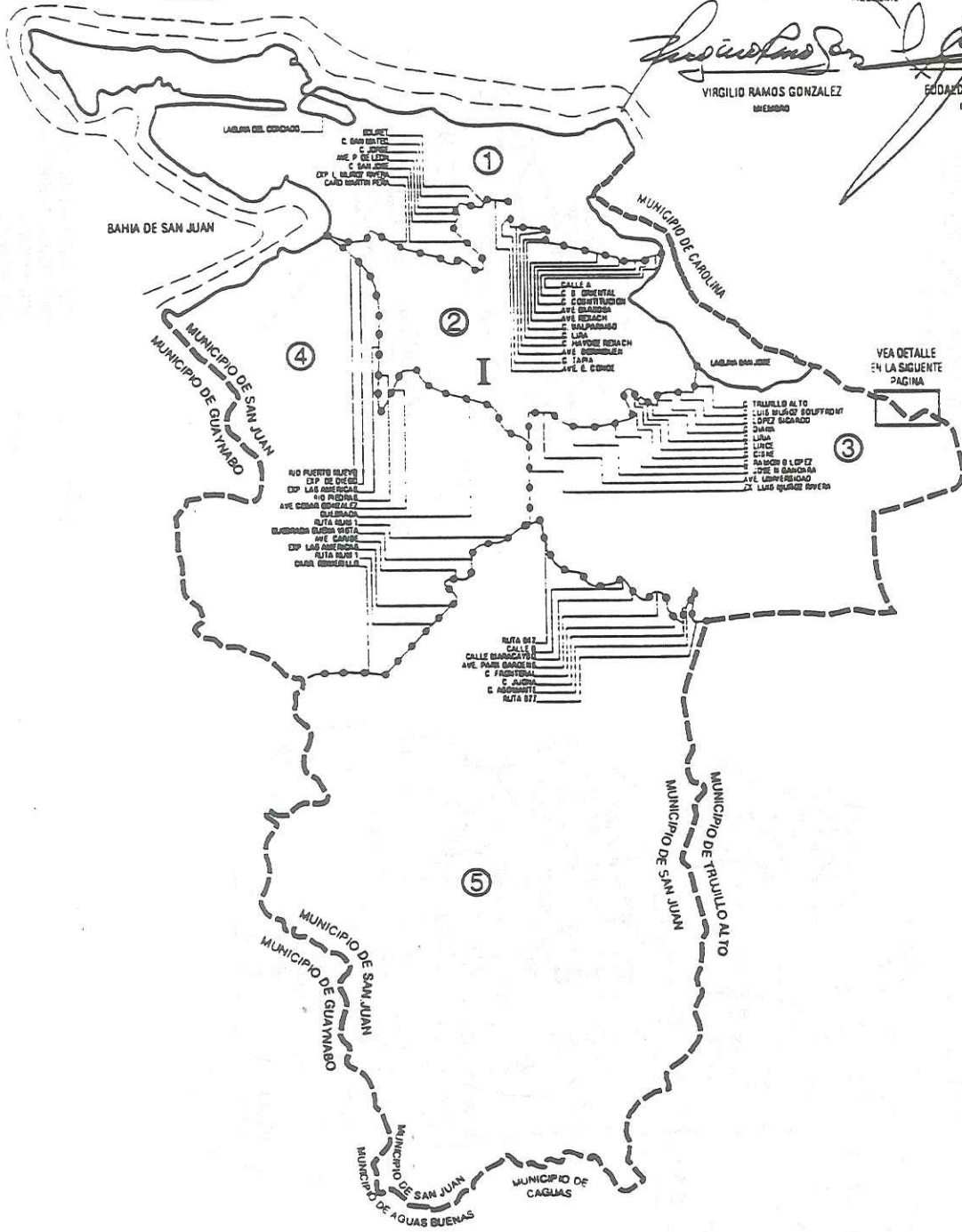
DISTRITO REPRESENTATIVO NUM.  
1,2,3,4,5

ADOPCION  
ADOPTADO MEDIANTE ACUERDO UNANIME  
DE LA JUNTA CONSTITUCIONAL DE REVISION  
DE DISTRITOS SENATORIALES Y REPRESENTATIVOS  
EL 17 DE OCTUBRE DE 1981

*[Signature]*  
VICTOR M. PONS NUÑEZ  
PRESIDENTE

*[Signature]* VIRGILIO RAMOS GONZALEZ  
MIEMBRO

*[Signature]* EDUARDO BAEZ GALIS  
MIEMBRO



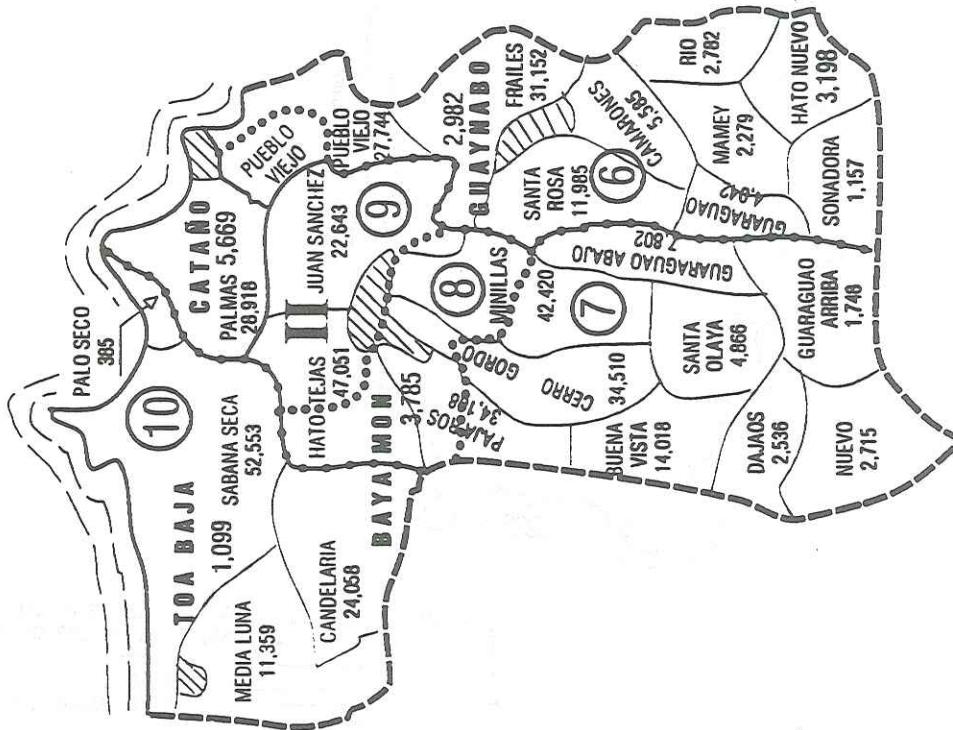
VEA DETALLE  
EN LA SIGUIENTE  
PAGINA

- LEYENDA:
- LIMITE DISTRITOS SENATORIALES
  - LIMITE DISTRITOS REPRESENTATIVOS
  - LIMITE MUNICIPAL
  - LIMITE BARRIO
  - AREA URBANA O BARRIO PUEBLO



# DISTRITO SENATORIAL NUM. II BAYAMON

DISTRITOS REPRESENTATIVOS NUM.  
6, 7, 8, 9, 10



ADOPCION  
ADOPTADO MEDIANTE ACUERDO UNANIME  
DE LA JUNTA CONSTITUCIONAL DE REVISION  
DE DISTRITOS SENATORIALES Y REPRESENTATIVOS  
EL 17 DE OCTUBRE DE 1981

VICTOR M. POBIS NUÑEZ  
PRESIDENTE

VICENTE RAMOS GONZALEZ  
SECRETARIO

- LEYENDA:
- LIMITE DISTRITOS SENATORIALES
  - ..... LIMITE DISTRITOS REPRESENTATIVOS
  - ..... LIMITE MUNICIPAL
  - LIMITE DE BARRIO
  - ////// LIMITE AREA URBANA O BARRIO PUEBLO



# DISTRITO SENATORIAL NUM. IV MAYAGUEZ

DISTRITOS REPRESENTATIVOS NUM.  
16, 17, 18, 19, 20

ADOPCION  
ADOPTADO MEDIANTE ACUERDO UNANIME  
DE LA JUNTA CONSTITUCIONAL DE REVISION  
DE DISTRITOS SENATORIALES Y REPRESENTATIVOS  
EL 17 DE OCTUBRE DE 1981

VICTOR M. PONS NUÑEZ  
PRESIDENTE

VIRGILIO RAMOS GONZALEZ  
MIEMBRO

EDUARDO BAEZ GALIB  
MIEMBRO



- BARRIOS URBANOS DE MAYAGUEZ**
1. BARRIO DEPTENTRIONAL - 2,104
  2. CAROL LARA - 4,910
  3. RIO - 2,242
  4. SALUD - 2,042
  5. CARCEL - 1,148
  6. BARRIO GUAYAMA - 8,566

- LEYENDA:**
- LIMITE DISTRITOS SENATORIALES
  - ..... LIMITE DISTRITOS REPRESENTATIVOS
  - LIMITE MUNICIPAL
  - LIMITE BARRIO
  - ▨ AREA URBANA O BARRIO PUEBLO

# DISTRITO SENATORIAL NUM. V PONCE

DISTRITOS REPRESENTATIVOS NUM.  
21, 22, 23, 24, 25

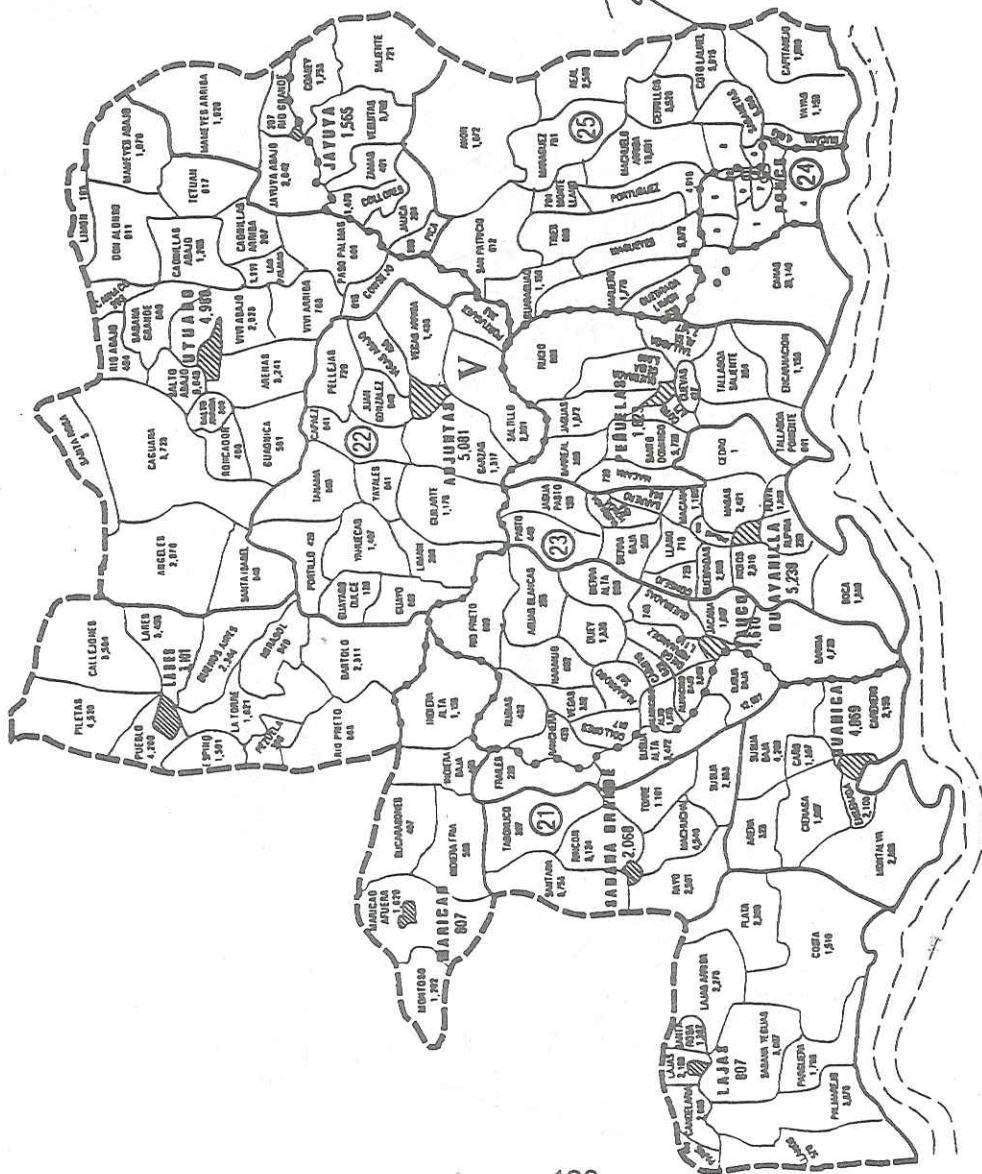
### ADOPCION

ADOPTADO MEDIANTE ACUERDO UNANIME  
DE LA JUNTA CONSTITUCIONAL DE REVISION  
DE DISTRITOS SENATORIALES Y REPRESENTATIVOS  
EL 17 DE OCTUBRE DE 1981

VICTOR M. PONS NUÑEZ  
PRESIDENTE

EUDALDO GARCIA GALIB  
MIEMBRO

VIRGILIO RAMOS GONZALEZ  
MIEMBRO



#### BARRIOS UNIDOS DE PONCE

- 1 CAJAS UNIDAS
- 2 SAN PEDRO ABAJO
- 3 SAN VICENTE ABAJO
- 4 PLATA
- 5 PORTUQUER UNIDOS
- 6 SAN JUAN
- 7 BARRIO SECUNDO
- 8 BARRIO SECCO
- 9 BARRIO CUARTO
- 10 BARRIO QUINTO
- 11 BARRIO SEXTO
- 12 BARRIO SEPTIMO
- 13 BARRIO OCTAVO
- 14 BARRIO NOVENO
- 15 BARRIO DECIMO
- 16 BARRIO UNDICESIMO
- 17 BARRIO DUODICESIMO
- 18 BARRIO TRECESIMO
- 19 BARRIO CATORCESIMO
- 20 BARRIO QUINCESIMO

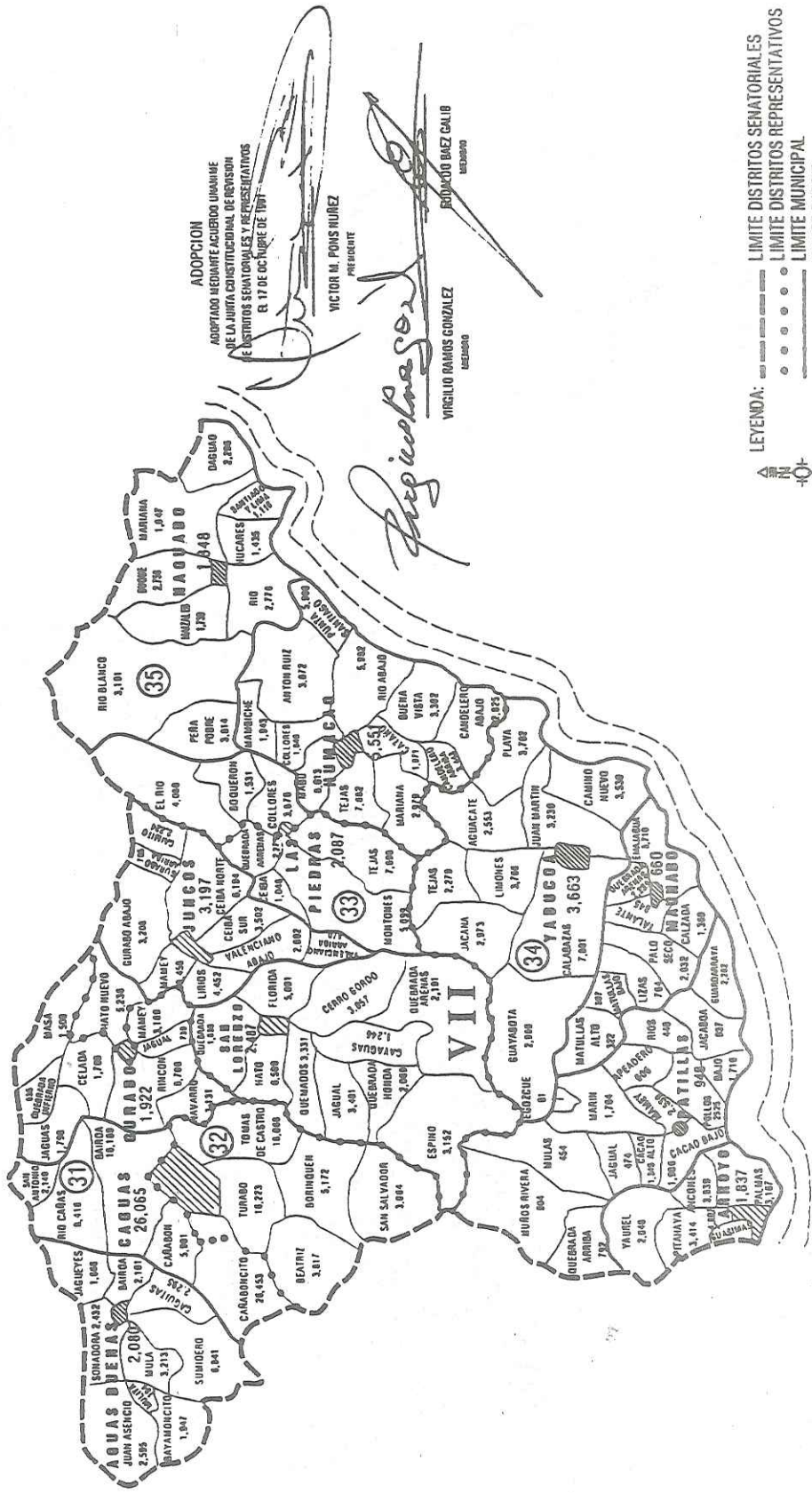
- LEYENDA:
- LIMITE DISTRITOS SENATORIALES
  - LIMITE DISTRITOS REPRESENTATIVOS
  - LIMITE MUNICIPAL
  - LIMITE BARRIO
  - AREA URBANA O BARRIO PUEBLO





# DISTRITO SENATORIAL NUM. VII HUMACAO

DISTRITOS REPRESENTATIVOS NUM.  
31, 32, 33, 34, 35



ADOPCION  
ADOPTADO MEDIANTE ACUERDO UNANIME  
DE LA JUNTA CONSTITUCIONAL DE REVISION  
DE DISTRITOS SENATORIALES Y REPRESENTATIVOS  
EL 17 DE OCTUBRE DE 1997

VICTOR M. PONS RUIZ  
PRESIDENTE

VIRGILIO RAMOS GONZALEZ  
MEMBRADO

*Virgilio Ramos Gonzalez*

LEYENDA:  
 LIMITE DISTRITOS SENATORIALES  
 LIMITE DISTRITOS REPRESENTATIVOS  
 LIMITE MUNICIPAL  
 AREA URBANA O BARRIO PUEBLO



# DISTRITO SENATORIAL NUM. VIII CAROLINA

DISTRITOS REPRESENTATIVOS NUM.  
36, 37, 38, 39, 40

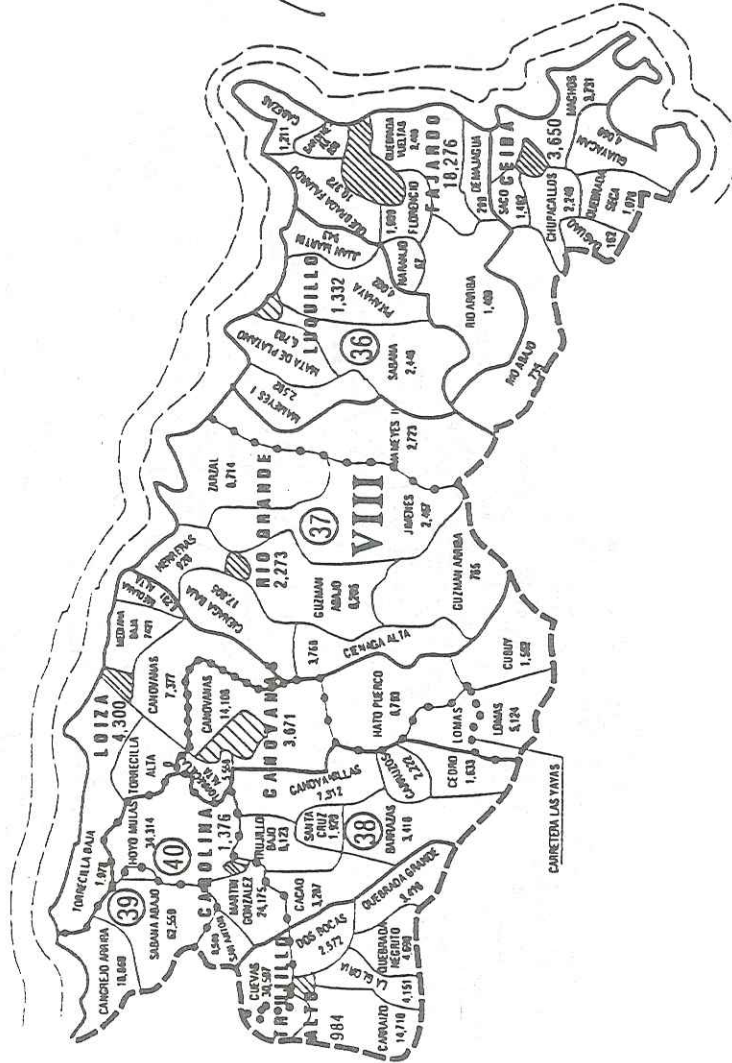
## ADOPCION

ADOPTADO MEDIANTE ACUERDO UNANIME  
DE LA JUNTA CONSTITUCIONAL DE REVISION  
DE DISTRITOS SENATORIALES Y REPRESENTATIVOS  
EL 17 DE OCTUBRE DE 1991

*[Signature]*  
VICTOR M. PONS NUÑEZ  
PRESIDENTE

*[Signature]*  
VIRGLIO RAMOS GONZALEZ  
MIEMBRO

EUDALDO BAEZ GALIB  
MIEMBRO



- LEYENDA:
- LIMITE DISTRITOS SENATORIALES
  - LIMITE DISTRITOS REPRESENTATIVOS
  - LIMITE MUNICIPAL
  - LIMITE BARRIO
  - ▨ AREA URBANA O BARRIO PUEBLO

