


ESTADO LIBRE ASOCIADO DE PUERTO RICO
COMISION ESTATAL DE ELECCIONES

SE
M
E
S
-
C
O
M
I
S
I
O
N
-
E
S
T
A
D
A
L
D
E
E
L
E
C
C
I
O
N
E
S



1 9 8 4



INFORME ESTADISTICO
ELECCIONES GENERALES 1984

COMISION ESTATAL DE ELECCIONES
Apartado 2208
San Juan, Puerto Rico 00903

CESAR R. VAZQUEZ DIAZ
Presidente

PETER S. A. KRYZANOWSKI
Comisionado por
Partido Nuevo Progresista

HECTOR LUIS ACEVEDO
Comisionado por
Partido Popular Democrático

HIRAM A. MELENDEZ RIVERA
Comisionado por
Partido Independentista Puertorriqueño

HILDA DEL TORO
Comisionado por
Partido Renovación Puertorriqueña

BENICIO CARMONA
Primer Vicepresidente

CARLOS RUIZ COX
Segundo Vicepresidente

RAMON BAUZA ESCOBALES
Secretario

27

INDICE

	Página
Introducción	I
Insignias Oficiales de los Partidos Políticos que Participaron en las Elecciones Generales 1984	II
Modelo de Papeletas	
Modelo de la Papeleta Estatal	III
Modelo de la Papeleta Municipal	IV
Certificación	V
Resumen Estadístico de las Elecciones Generales 1984	
Informe Estatal	1
Informe Municipal	2
Candidatos Estatales Electos Elecciones Generales 1984	3 - 6
Candidatos Municipales Electos Elecciones Generales 1984	7 - 33
Votos para los Partidos Políticos	35
Resumen Estadístico de Votos Emitidos, Informe Estatal	36 - 39
Resumen Estadístico de Votos Emitidos, Informe Municipal	40 - 43
Comparación de Votos, Papeletas Estatal y Municipal	44 - 46
Votos para Candidatos a Gobernador	47
Distribución porcentual del Voto para Candidatos a Gobernador	48 - 50
Votos Integros y Mixtos para Candidatos a Gobernador	51 - 53
Votos bajo Insignias de Partidos en Comparación con votos obtenidos por Candidatos a Gobernador	54 - 56
Distribución Comparativa de los Votos para Candidatos a Gobernador por Partido	57 - 58
Votos para candidatos a Comisionado Residente	59
Votos Integros y Mixtos para Candidatos a Comisionado Residente	60 - 62
Votos bajo Insignias de Partidos en Comparación con Votos obtenidos por Candidatos a Comisionado Residente	63 - 65
Votos para Senadores por Acumulación	67
Votos para Candidatos a Senadores por Acumulación PPD	68 - 69
Votos para Candidatos a Senadores por Acumulación PNP	70 - 71
Votos para Candidatos a Senadores por Acumulación PIP	72
Votos para Candidatos a Senador por Acumulación Candidato Independiente Osvaldino Rojas Lugo	73
Votos para Candidatos a Senadores por Acumulación PRP	74 - 75
Votos para Representantes por Acumulación	77
Votos para Candidatos a Representantes por Acumulación PPD	78 - 79
Votos para Candidatos a Representantes por Acumulación PNP	80 - 81
Votos para Candidatos a Representantes por Acumulación PIP	82 - 83
Votos para Candidatos a Representantes por Acumulación PRP	84 - 85

Votos para Candidatos a Senadores y Representantes por Distrito	87
Votos para Candidatos a Senadores por Distrito	88 - 90
Votos para Candidatos a Representantes por Distrito	91 - 94
Votos para Candidatos a Alcaldes	95 - 102
Voto Ausente	103
Voto Ausente por Precintos y Distritos Senatoriales	104 - 105
Distribución por Distritos Senatoriales de los Votos Ausentes para Candidatos a Gobernador	106 - 108
Gráficas y Estadísticas Adicionales	109
Tendencia General de los votos para Gobernador desde las Elecciones Generales 1968 al 1984	110
Comparación de los Votos Obtenidos por los Candidatos a Gobernador de los distintos Partidos desde las Elecciones Generales de 1968 al 1984	111
Tendencia Porcentual de los Votos para Gobernador desde las Elecciones Generales de 1968 al 1984	112
Relación Porcentual de los Votos Obtenidos por el Candidato a Gobernador de los distintos Partidos Desde las Elecciones Generales de 1968 al 1984	113
Tendencia Porcentual de los Votos para Gobernador por Distrito Senatorial desde las Elecciones Generales de 1968 al 1984	114 - 115
Tendencia General de los Votos para Gobernador por Distrito Senatorial desde las Elecciones Generales de 1968 al 1984	116
Distritos Representativos Decididos por Menos de 500 votos	117
Resultados de las Elecciones Generales 1984 por Población (Municipios)	118
Cantidad de Municipios ganados por Partidos a base de Diferencias Agrupadas de Votos Obtenidos	119
Alcaldías que se decidieron por menos de 100 votos	120
Municipios donde el Alcalde es de un Partido diferente a la Asamblea Municipal	120
Alcaldías que se decidieron por una mayoría de 101 y 500 votos	121
Resultados de las Elecciones Generales 1984 según Población General y por Municipios	122 - 124
Participación Electoral	125
Participación Electoral 1900 - 1984	126
Por ciento de Participación Electoral 1900 - 1984	127
Población General de Puerto Rico, Electores Inscritos y Votantes Elecciones Generales 1984	128
Participación de Electores Por Precintos y Distritos Senatoriales	129 - 131
Datos Sobre Población, Inscripciones y Votantes	133
Comparación de Electores Inscritos y Población	134 - 135
Comparación de Electores Inscritos por Municipios 1980 - 1984	136 - 137
Población Electoral por Grupos de Edad y Sexo	138
Primarias de Partidos	139
Primaria del Partido Popular Democrático:	

Candidatos a Senadores por Acumulación	140 - 142
Candidatos a Representantes por Acumulación	143 - 145
Candidatos a Senadores por Distrito	146 - 148
Candidatos a Representantes por Distrito	149 - 150
Candidatos a Alcaldes	151
Primarias del Partido Nuevo Progresista:	
Candidatos a Representantes por Distrito	152
Candidatos a Alcaldes	153
Mapas	155
Resultados de las Elecciones Generales 1984 por Municipio	156
División de la Isla de Puerto Rico en Distritos Senatoriales y Representativos conforme a la Revisión de la Junta Constitucional después del Censo de 1980:	
Distrito Senatorial Núm. I	157
Distrito Senatorial Núm. II	158
Distrito Senatorial Núm. III	159
Distrito Senatorial Núm. IV	160
Distrito Senatorial Núm. V	161
Distrito Senatorial Núm. VI	162
Distrito Senatorial Núm. VII	163
Distrito Senatorial Núm. VIII	164

INTRODUCCION

Los propósitos de existencia de nuestro ordenamiento electoral consagrado en nuestra Constitución descansan en el principio de pureza de los procedimientos, capaces de garantizar la confianza del electorado puertorriqueño en unos procesos electorales libres de fraude y violencia, y de que cada voto emitido por los ciudadanos de manera libre y directa, con arreglo a los dictados de su conciencia, sea contado en la forma y manera en que sea emitido.

La Comisión Estatal de Elecciones, como Organismo Rector de este ordenamiento electoral de Puerto Rico, consciente de haber cumplido con ese propósito durante el pasado cuatrienio, presenta esta compilación estadística de los resultados de las elecciones generales celebradas en Puerto Rico el 6 de noviembre de 1984.

La alta participación electoral de 88.86% es sin duda la más alta dentro de la nación americana, y sin duda también entre otras jurisdicciones democráticas. Al comparar esta participación con los resultados de las elecciones generales de 1980, debemos tener en cuenta que el Registro Electoral bajo el cual se determinó la participación de ese año contaba entre sus dos millones setentiún mil setecientos setenta y siete (2,071,777) con 236,617 récords, de no votantes del año 1976 que al no haber sido excluidos de las listas de ese año, se mantuvieron en el Registro y representaron una baja en las estadísticas de participación de 1980.

Por eso no es de extrañar tampoco, que el Registro Electoral de 1,959,877 electores para 1984, pueda parecer menor que el de 1980.

Estamos seguros que estas estadísticas resultarán de gran utilidad a los partidos, candidatos, y al Pueblo de Puerto Rico en general.

**INSIGNIAS OFICIALES DE LOS PARTIDOS POLITICOS
QUE PARTICIPARON EN LAS ELECCIONES GENERALES DE 1984**



LA UTILIZACION DE DOS PAPELETAS EN 1984

Como resultado de la Reforma Electoral del 1983, la papeleta electoral fue separada en dos papeletas diferentes; una para las candidaturas municipales y otra para las candidaturas de distrito y estatales.

A continuación se incluye un modelo de cada papeleta:

MODELO DE LA PAPELETA ESTATAL

PARTIDO NUEVO PROGRESISTA		PARTIDO POPULAR DEMOCRATICO		PARTIDO INDEPENDENTISTA PUERTORRIQUEÑO		PARTIDO RENOVACION PUERTORRIQUEÑA		CANDIDATOS INDEPENDIENTES	NOMINACION DIRECTA (WRITE IN)
1	Carlos Romero Barea	1	Rafael Hernández Colón	1	Fernando Martín García	1	Hernán Padilla		
2	Nelson Pumarada	2	Jaime B. Foster	2	Francisco A. Catalá Oliveras	2	Agust Viera Martínez	2	Comisionado Residente
3	Juan Hernández Ferrer "Tachón"	3	Nazari Nieves Correa	3	José A. Ojeda Santos	3	William Sanabria González	3	Senador por el Distrito
4	Anibal Marrero Pérez	4	José E. Loubrici	4	Cristóbal Álvarez Botodamp	4	Julio Morillo Linares	4	Representante por el Distrito
5	Victor Falcón	5	Lemuel Vallila Reyes	5	Ramón M. Neupón Colón	6	Efraín De Jesús	5	Representante por el Distrito
6	Efraín Santiago	6	Francisco Aponte Pérez	6	Rubén Berríos Martínez	6	Daney López Soto	6	Senador por Acumulación
7	Calisto Calero Juarbe	7	Veitá González de Woodson	7	José M. Font Santiago	7	Agustín Rivera Cestero	7	Senador por Acumulación
8	Miguel A. (Mickey) Miranda	8	Sergio Peña Cota	8	Tito Benítez	8	Héctor Martínez Colón	8	Senador por Acumulación
9	Reinaldo (Pato) Paolinoga	9	Justo A. Méndez	9	Miguel A. Hernández Aguiar	9	Manoel Ruiz	9	Senador por Acumulación
10	Roberto Bessach Bentes	10	José (Pincho) Escudé	10	David Neriaga Rodríguez	10	Rónulo Miranda	10	Senador por Acumulación
11	Albita Rivera	11	Luis Muñoz Arjona	11	Rony Jaraño	11	Milagros (Mili) Couto	11	Senador por Acumulación
12	José Grandos Naveo	12	Severo E. Colberg Ramírez	12	Fernando Tones	12	José Enrique Arrarís	12	Senador por Acumulación
13	Luis Ayala Del Valle	13	José Enrique Arrarís	13		13		13	Senador por Acumulación
14	Immanuel Fernández	14		14		14		14	Senador por Acumulación
15	Zaida (Cucusa) Hernández	15		15		15		15	Senador por Acumulación
16	Roger Iglesias	16		16		16		16	Senador por Acumulación
17	Charis Rodríguez	17		17		17		17	Senador por Acumulación

INSTRUCCIONES SOBRE LA FORMA DE VOTAR LA PAPELETA ELECTORAL ESTATAL

COMO VOTAR INTEGRO:

Votar íntegro es votar por todos los candidatos del partido de su preferencia y por ninguno otro.

Para votar íntegro usted hace una sola cruz "X" o marca válida en el espacio en blanco bajo la insignia del partido de su preferencia.

Esa sola marca vale para el voto del Gobernador, del Comisionado Residente, de 2 Senadores de Distrito, de un Representante de Distrito, y para el Senador y el Representante por Acumulación que están en primer lugar, que son los únicos que acumulan el voto íntegro en cada precinto.

COMO VOTAR MIXTO:

Si usted, además de votar bajo la insignia de un partido, tiene preferencia por uno o más candidatos de otros partidos para uno o más cargos, o por un candidato independiente, podrá hacer una cruz o marca válida al lado del nombre del candidato que prefiere fuera de la columna de su partido.

También puede votar por otras personas de su preferencia que no aparecen como candidatos, escribiendo su nombre bajo el cargo correspondiente en la columna de Nominación Directa.

Tenga en cuenta que sólo puede votar por un candidato para cada cargo. Excepción para Senadores de Distrito que puede votar por dos candidatos porque son 2 cargos. Para Senador y para Representante por Acumulación tiene derecho a votar por uno solo en cada caso.

Cada voto expresamente marcado contará solamente para el candidato marcado y no para el candidato al mismo cargo del partido bajo el cual se vota. Si vota por más del número de candidatos a que tiene derecho para cada posición, usted anula el voto para esa posición.

COMO VOTAR POR CANDIDATURA:

Cuando el elector desea votar exclusivamente por uno o más candidatos y no tiene interés en votar bajo la insignia de ningún partido, hará una marca al lado de los candidatos de su preferencia.

También puede votar por otras personas de su preferencia que no aparecen como candidatos, escribiendo su nombre bajo el cargo correspondiente en la columna de Nominación Directa.

Tenga en cuenta que sólo puede votar por un candidato para cada cargo. Excepción para Senadores de Distrito que puede votar por 2 candidatos porque son 2 cargos y sólo puede votar por un Senador por Acumulación y por un Representante por Acumulación.

MODELO

Municipio de BAYAMON
Distrito Senatorial Núm. 2

COMISION ESTATAL DE ELECCIONES ELECCIONES GENERALES PAPELETA ELECTORAL ESTATAL 6 DE NOVIEMBRE DE 1984

MODELO

Precinto Núm. 7
Distrito Representativo Núm. 7

MODELO DE LA PAPELETA MUNICIPAL



NOMINACION DIRECTA

(WRITE IN)

Se provee esta columna en blanco para que el elector anote en ella el nombre de cualquier otro candidato que desee encasillar, fuera de los que aparecen en las columnas anteriores.

Artículo 5.011
Ley Electoral

PARTIDO NUEVO PROGRESISTA		PARTIDO POPULAR DEMOCRATICO		PARTIDO INDEPENDENTISTA PUERTORRIQUEÑO		PARTIDO RENOVACION PUERTORRIQUEÑA		ALCALDE	
1	Angel Luis Dávila Ramos <small>Miembro de la Asamblea Municipal</small>	1	Sergio E. Calzada Rivera <small>Miembro de la Asamblea Municipal</small>	1	Francisco Correa Rendón <small>Miembro de la Asamblea Municipal</small>	1	Efraín Ramos Pérez <small>Miembro de la Asamblea Municipal</small>	1	
2	Olimpia Rodríguez López	2	Enrique Cruz Ocasio	2	Juan Budet Calzada	2	Juan de la Cruz Rivera Díaz	2	
3	Ana E. Sánchez Flores (Chiqui)	3	José A. Díaz Cruz	3	Juan J. Negrón Villanueva	3	Pedro Rodríguez Vega	3	
4	María F. Betancourt Betancourt	4	Antonio Pérez Tirado	4	José Davis Rodríguez	4	Luz Selenia Carrión Rosario	4	
5	Daniel Rodríguez O'Farril	5	Gilberto Carrión Felicier	5	Carmen R. Fuentes Carrión	5	Sara E. Carrión Ramos	5	
6	Jorge J. Rodríguez López	6	Felipe Rivera Ortiz	6	Felipe Santos Pérez	6	Antonio Fuentes Canales	6	
7	José M. Casillas Meléndez	7	Ignacia Encarnación Verdejo	7	Rey O. Rivera Rodríguez	7	Alejandrina Bonilla Rivera	7	
8	Luis Casado Rodriguez	8	Nehemías Hernández Pérez	8	Pablo Walker Castro	8	Ojer Dedanoi Ayala Rivera	8	
9	Julio Tirado Calderón	9	Justo Torres Betancourt	9	Francisco Betancourt Rodríguez	9	Rosendo Cepeda Alers	9	
10	Carmen I. Nieves Landrau	10	Margarita Rivera Febo	10	Elizabeth Walker Salamán	10	José Jiménez Principe	10	
11	Oriando Vargas Rivera	11	Aida Iris Castro Mundo	11	Romualdo Rodríguez Tolentino	11	Nelson Rivera Delgado	11	
12	Juana María Jiménez Carrión	12	Enrique Pérez Vázquez	12	Antonio Rivera Ocasio	12	Francisco Rivera Maldonado	12	

INSTRUCCIONES SOBRE LA FORMA DE VOTAR LA PAPELETA ELECTORAL MUNICIPAL

En esta papeleta usted tiene derecho a votar por un candidato a Alcalde y por el número exacto de Asambleístas que aparecen en una de las columnas. Si usted vota por más del número de candidatos a que tiene derecho para cada posición, usted anula su voto para dicha posición.

COMO VOTAR INTEGRO:

Votar integro es votar por todos los candidatos del partido de su preferencia y por ninguno otro.

Para votar integro usted hace una sola cruz "X" o marca válida en el espacio en blanco bajo la insignia del partido de su preferencia. Esa sola marca vale para todos los candidatos bajo la columna.

COMO VOTAR MIXTO:

Si usted, además de votar bajo la insignia de un partido, tiene preferencia por uno o más candidatos de otros partidos para uno o más cargos o por un candidato independiente, podrá hacer una cruz o marca válida al lado del nombre del candidato que prefiera fuera de la columna de su partido.

También puede votar por otras personas de su preferencia que no aparecen como candidatos, escribiendo su nombre bajo el cargo correspondiente en la columna de Nominación Directa.

Tenga en cuenta que sólo puede votar por un candidato para cada cargo. Cada voto así marcado contará solamente para el candidato expresamente marcado.

COMO VOTAR POR CANDIDATURA:

Cuando el elector desea votar exclusivamente por uno o más candidatos y no tiene interés en votar bajo la insignia de ningún partido, hará una marca al lado de los candidatos de su preferencia.

También puede votar por otras personas de su preferencia que no aparecen como candidatos, escribiendo su nombre bajo el cargo correspondiente en la columna de Nominación Directa.

Tenga en cuenta que sólo puede votar por un candidato para cada cargo.

MODELO

Municipio de CANOVANAS

COMISION ESTATAL DE ELECCIONES
ELECCIONES GENERALES
PAPELETA ELECTORAL MUNICIPAL
6 DE NOVIEMBRE DE 1984

MODELO

CERTIFICACION

Yo, Ramón Bauzá Escobales,
Secretario de la Comisión Estatal de Elecciones
de Puerto Rico, por la presente

CERTIFICO:

Que éste es el Informe Oficial de las Elecciones Generales celebradas en Puerto Rico el 6 de noviembre de 1984 y que el mismo presenta con exactitud el contenido de las actas levantadas en el escrutinio general efectuado entre el 13 de noviembre y el 20 de diciembre de 1984, así como los recuentos llevados a cabo y los resultados de las demás actividades electorales anteriores, de inscripciones y primarias. Para que así conste, firmo y sello la presente en San Juan de Puerto Rico, hoy 27 de noviembre de 1985.



Ramón Bauzá Escobales
Secretario
Comisión Estatal de Elecciones

RESUMEN ESTADISTICO DE LAS ELECCIONES GENERALES 1984 INFORME ESTATAL

TOTAL DE ELECTORES INSCRITOS:	1,959,877	
Participantes	1,741,638	POR CIENTO 88.86
No Participantes	218,239	11.14
 TOTAL DE VOTOS EMITIDOS	 1,741,638 :	
Votos Integros	1,498,365	86.03
Votos Mixtos	189,360	10.87
Votos por Candidatura	41,383	2.38
Papeletas en Blanco	5,707	0.33
Papeletas Nulas	6,823	0.39
 VOTOS BAJO INSIGNIAS DE PARTIDOS	 1,687,725 :	
Partido Popular Democrático	818,266	48.48
Partido Nuevo Progresista	767,527	45.48
Partido Independentista Puertorriqueño	65,876	3.90
Partido Renovación Puertorriqueña	36,056	2.14
 VOTOS INTEGROS	 1,498,365 :	
Partido Popular Democrático	739,038	49.32
Partido Nuevo Progresista	684,117	45.66
Partido Independentista Puertorriqueño	57,089	3.81
Partido Renovación Puertorriqueña	18,121	1.21
 VOTOS MIXTOS	 189,360 :	
Partido Popular Democrático	79,228	41.84
Partido Nuevo Progresista	83,410	44.05
Partido Independentista Puertorriqueño	8,787	4.64
Partido Renovación Puertorriqueña	17,935	9.47
 TOTAL DE VOTOS EMITIDOS PARA GOBERNADOR	 1,722,787 :	
Rafael Hernández Colón	822,709	47.75
Carlos Romero Barceló	768,959	44.63
Fernando Martín García	61,312	3.56
Hernán Padilla Ramírez	69,807	4.05

RESUMEN ESTADISTICO DE LAS ELECCIONES GENERALES 1984 INFORME MUNICIPAL

TOTAL DE ELECTORES INSCRITOS:	1,959,877	
Participantes	1,741,418	POR CIENTO 88.85
No Participantes	218,459	11.15
 TOTAL DE VOTOS EMITIDOS	 1,741,418 :	
Votos Integros	1,625,224	93.33
Votos Mixtos	35,708	2.05
Votos por Candidatura	60,693	3.48
Papeletas en Blanco	11,641	0.67
Papeletas Nulas	8,152	0.47
 VOTOS BAJO INSIGNIAS DE PARTIDOS	 1,660,932 :	
Partido Popular Democrático	813,706	48.99
Partido Nuevo Progresista	762,546	45.91
Partido Independentista Puertorriqueño	56,788	3.42
Partido Renovación Puertorriqueña	27,892	1.68
 VOTOS INTEGROS	 1,625,224 :	
Partido Popular Democrático	800,253	49.24
Partido Nuevo Progresista	749,919	46.14
Partido Independentista Puertorriqueño	50,783	3.12
Partido Renovación Puertorriqueña	24,269	1.50

COMPARACION PAPELETA ESTATAL Y MUNICIPAL

	TOTAL DE VOTOS				CANDIDA- TURA	EN BLANCO	NULOS	TOTAL DE VOTOS
	PPD	PNP	PIP	PRP				
Papeleta Estatal	818,266	767,527	65,876	36,056	41,383	5,707	6,823	1,741,638
Papeleta Municipal	813,706	762,546	56,788	27,892	60,693	11,641	8,152	1,741,418
Diferencia	4,560	4,981	9,088	8,164	-19,310	-5,934	-1,329	220

**CANDIDATOS ESTATALES ELECTOS
ELECCIONES GENERALES 1984**

CANDIDATOS ESTATALES ELECTOS ELECCIONES GENERALES 1984

GOBERNADOR
Rafael Hernández Colón

COMISIONADO RESIDENTE
Jaime B. Fuster Berlingeri

SENADORES POR ACUMULACION

Rubén Berríos Martínez	(PIP)	Sergio Peña Clos	(PPD)
Miguel A. Hernández Agosto	(PPD)	Reinaldo Paniagua Díez	(PNP)
Velda González	(PPD)	Miguel A. Miranda Conde	(PNP)
Francisco Aponte Pérez	(PPD)	Alba I. Rivera Ramírez	(PNP)
Justo A. Méndez	(PPD)	Roberto F. Rexach Benítez	(PNP)
José G. Izquierdo Stella	(PPD)		

REPRESENTANTES POR ACUMULACION

David Noriega Rodríguez	(PIP)	Milagros Couto Octaviani	(PPD)
Rony Jarabo Alvarez	(PPD)	Zaida Hernández Torres	(PNP)
José Enrique Arrarás Mir	(PPD)	José Granados Navedo	(PNP)
Severo E. Colberg Ramírez	(PPD)	Ismael Fernández Pacheco	(PNP)
Fernando Tonos Florenzan	(PPD)	Charlie A. Rodríguez	(PNP)
Luis Muñoz Arjona	(PPD)		

SENADORES POR DISTRITO

DISTRITO SENATORIAL NUM. 1 (San Juan)

Oreste Ramos Díaz	(PNP)
Rolando A. Silva Iglesias	(PNP)

DISTRITO SENATORIAL NUM. 5 (Ponce)

Jorge Orama Monroig	(PPD)
Ana Nisi Goyco Graziani	(PPD)

DISTRITO SENATORIAL NUM. 2 (Bayamón)

Juan Hernández Ferrer	(PNP)
Aníbal Marrero Pérez	(PNP)

DISTRITO SENATORIAL NUM. 6 (Guayama)

Juan Rivera Ortiz	(PPD)
José Mariano Ríos Ruiz	(PPD)

DISTRITO SENATORIAL NUM. 3 (Arecibo)

Gladys Rosario de Galarza	(PPD)
Américo Martínez Cruz	(PPD)

DISTRITO SENATORIAL NUM. 7 (Humacao)

Gilberto Rivera Ortiz	(PPD)
Jesús Santa Aponte	(PPD)

DISTRITO SENATORIAL NUM. 4 (Mayaguez—Aguadilla)

Antonio J. Fas Alzamora	(PPD)
Miguel A. Deynes Soto	(PPD)

DISTRITO SENATORIAL NUM. 8 (Carolina)

Joaquín Peña Peña	(PPD)
Elsie Calderón Rodríguez	(PPD)

CANDIDATOS ESTATALES ELECTOS ELECCIONES GENERALES 1984

REPRESENTANTES POR DISTRITO

DISTRITO REPRESENTATIVO NUM. 1

Benjamín Vélez Hernández (PNP)

DISTRITO REPRESENTATIVO NUM. 11

Arcadio Concepción Báez (PPD)

DISTRITO REPRESENTATIVO NUM. 2

Edwin Mundo Ríos (PNP)

DISTRITO REPRESENTATIVO NUM. 12

Joaquín Rosa Ocasio (PPD)

DISTRITO REPRESENTATIVO NUM. 3

Iván Ortiz Torres (PNP)

DISTRITO REPRESENTATIVO NUM. 13

Roberto Jiménez Resto (PNP)

DISTRITO REPRESENTATIVO NUM. 4

Edison Mislá Aldarondo (PNP)

DISTRITO REPRESENTATIVO NUM. 14

Héctor González Cruz (PPD)

DISTRITO REPRESENTATIVO NUM. 5

Roberto Majdonado Vélez (PPD)

DISTRITO REPRESENTATIVO NUM. 15

Oscar A. San Antonio Mendoza (PPD)

DISTRITO REPRESENTATIVO NUM. 6

Salomón Rondón Tolléns (PNP)

DISTRITO REPRESENTATIVO NUM. 16

Luis A. Loperena González (PPD)

DISTRITO REPRESENTATIVO NUM. 7

Lemuel Velilla Reyes (PPD)

DISTRITO REPRESENTATIVO NUM. 17

Mabel Vélez de Acevedo (PPD)

DISTRITO REPRESENTATIVO NUM. 8

Herbert Torres Quiles (PNP)

DISTRITO REPRESENTATIVO NUM. 18

Esteban Rosado Báez (PPD)

DISTRITO REPRESENTATIVO NUM. 9

Manuel Marrero Hueca (PNP)

DISTRITO REPRESENTATIVO NUM. 19

Hernán Peña Quiñones (PPD)

DISTRITO REPRESENTATIVO NUM. 10

Luis E. Cabán Dávila (PPD)

DISTRITO REPRESENTATIVO NUM. 20

Harry Luis Pérez Rivera (PPD)

CANDIDATOS MUNICIPALES ELECTOS
ELECCIONES GENERALES 1984

DISTRITO REPRESENTATIVO NUM. 21

Presby Santiago García (PPD)

DISTRITO REPRESENTATIVO NUM. 22

Héctor López Galarza (PPD)

DISTRITO REPRESENTATIVO NUM. 23

Samuel Ramírez Torres (PPD)

DISTRITO REPRESENTATIVO NUM. 24

José Luciano Hernández (PNP)

DISTRITO REPRESENTATIVO NUM. 25

Humberto Zayas Chardón (PPD)

DISTRITO REPRESENTATIVO NUM. 26

José Uriel Zayas Bonilla (PPD)

DISTRITO REPRESENTATIVO NUM. 27

Carlos Luis Torres Santiago (PPD)

DISTRITO REPRESENTATIVO NUM. 28

Andrés Rolón Marrero (PPD)

DISTRITO REPRESENTATIVO NUM. 29

José A. Varela Hernández (PPD)

DISTRITO REPRESENTATIVO NUM. 30

Miguel Díaz Tirado (PPD)

DISTRITO REPRESENTATIVO NUM. 31

Juan Corujo Collazo (PPD)

DISTRITO REPRESENTATIVO NUM. 32

Juan López Hernández (PPD)

DISTRITO REPRESENTATIVO NUM. 33

Néstor S. Aponte Hernández (PNP)

DISTRITO REPRESENTATIVO NUM. 34

José A. Surillo Rodríguez (PPD)

DISTRITO REPRESENTATIVO NUM. 35

Antonio Rosa Guzmán (PPD)

DISTRITO REPRESENTATIVO NUM. 36

Samuel Cepeda García (PPD)

DISTRITO REPRESENTATIVO NUM. 37

José Nicolás Ortíz (PPD)

DISTRITO REPRESENTATIVO NUM. 38

Ramón L. Díaz Gómez (PPD)

DISTRITO REPRESENTATIVO NUM. 39

Víctor Rivera Morales (PNP)

DISTRITO REPRESENTATIVO NUM. 40

Armando Batista Montañez (PNP)

**CANDIDATOS MUNICIPALES ELECTOS
ELECCIONES GENERALES 1984**

CANDIDATOS MUNICIPALES ELECTOS
ELECCIONES GENERALES 1984

ADJUNTAS

Alcalde:

Hon. Carlos (Lin) Torres Miró — PPD

Asamblea Municipal:
Partido Popular Democrático

- 1— Ulises A. Toledo González
- 2— Daniel Plaza Luciano
- 3— José Bello Esteves
- 4— Roberto Vera Monroig
- 5— Carmen A. Bauzá Escobales
- 6— José Alvarez Acosta
- 7— José A. Torres Pérez
- 8— Edmundo M. Rodas Miranda
- 9— Francisco Rodríguez

Partido Nuevo Progresista

- 1— César Rubén Nieves Pérez
- 2— Milard Lamboy Torres

Partido Renovación Puertorriqueña

- 1— Carlos Giorgi González

AGUADA

Alcalde:

Hon. Julio César Román González — PNP

Asamblea Municipal:

Partido Nuevo Progresista

- 1— Wilda Jiménez Chaparro
- 2— María del C. Román Santiago
- 3— Idalia Caro Tirado
- 4— Luis Angel Suárez Soto
- 5— William Rivera Acevedo
- 6— Rafael Alvarez Jiménez
- 7— Nelson Alers González
- 8— Ramón Jiménez Santos
- 9— Jonás Miranda Crespo
- 10— Silvano Vega Rivera
- 11— Pascual Acevedo Ruiz

Partido Popular Democrático

- 1— Efraín Alers González
- 2— Edith Nilda López Soto

Partido Independentista Puertorriqueño

- 1— Serafín Méndez Cordero

AGUADILLA

Alcalde:

Hon. Alfredo González Pérez — PPD

Asamblea Municipal:

Partido Popular Democrático

- 1— Luis Font Ramírez
- 2— Carlos Ramírez Fantauzzi
- 3— Bienvenido Hernández
- 4— Juan Villanueva
- 5— Edwin López
- 6— Herminio Blas, Jr.
- 7— Margarita Rivera
- 8— Bienvenida Arce Ramos
- 9— Julio Acevedo Rivera
- 10— Ernesto Robledo Arce, Jr.
- 11— Rafael A. Guntín López
- 12— José Martínez Román

Partido Nuevo Progresista

- 1— Saúl Rodríguez Montalvo
- 2— Verena Nieves Cedeño
- 3— Cosme Velázquez Irizarry

Partido Independentista Puertorriqueño

- 1— Edwin Gómez Gómez

CANDIDATOS MUNICIPALES ELECTOS ELECCIONES GENERALES 1984

AGUAS BUENAS

Alcalde:

Hon. Gudelio Díaz Morales — PPD

Asamblea Municipal:

Partido Popular Democrático

- 1— Iván Rivera Gómez
- 2— Ana Esther Díaz Vázquez
- 3— Zobeida Merced Acevedo
- 4— Gladys M. Hernández
- 5— Ana M. Rosario Alvarado
- 6— Benigno Rodríguez Rivera
- 7— Manuel Calderón Cano
- 8— Carlos M. Ramírez Hernández
- 9— Nicolás Sierra Concepción
- 10— Samuel Sierra Concepción
- 11— Diana Massa Figueroa

Partido Nuevo Progresista

- 1— Manuel Díaz Morales
- 2— José E. Canino Laporte

Partido Independentista Puertorriqueño

- 1— Edwin F. Rosario Navarro

AIBONITO

Alcalde:

Hon. Francisco Santos Vázquez — PPD

Asamblea Municipal:

Partido Popular Democrático

- 1— Ernesto Cardín Figueroa
- 2— Ceferino Vera Mendoza
- 3— Rafael Sánchez Ramos
- 4— Fernando Colón García
- 5— Angel Camacho Serrano
- 6— Rafael Rodríguez Rivera
- 7— Jorge L. Cartagena Marcano
- 8— Guillermo Ramos Rivera
- 9— Pedro Berríos Febus
- 10— Juan A. Torres Berríos
- 11— Miguel Martínez Ortiz

Partido Nuevo Progresista

- 1— María L. Colón Berríos
- 2— Elba Luna Santos

Partido Independentista Puertorriqueño

- 1— Miguel A. Idrach Zayas

AÑASCO

Alcalde:

Hon. Antonio Valentín Vega — PPD

Asamblea Municipal:

Partido Popular Democrático

- 1— Rafael Acevedo Montoya
- 2— Antonio Nieto Silva
- 3— Ángel E. Vélez Quintana
- 4— Irma García Talavera
- 5— Fabián Méndez Rodríguez
- 6— Ramón Flores Santiago
- 7— Luis A. Álvarez Ruiz
- 8— Ana M. Ramírez Miranda
- 9— Norberto Otaño Cuevas
- 10— Elsa N. Pérez Román
- 11— Mariano Morales Colón

Partido Nuevo Progresista

- 1— Raúl R. Morales Santiago
- 2— Wilfredo S. Torres Ruiz

Partido Independentista Puertorriqueño

- 1— Nydia R. Lugo Ríos

ARECIBO**CANDIDATOS MUNICIPALES ELECTOS
ELECCIONES GENERALES 1984**

Alcalde:

Hon. Frankie Hernández Jové — PPD

Asamblea Municipal:

Partido Popular Democrático

- 1— Félix Ocasio Príncipe
- 2— Marta Cantres Camerón
- 3— Ismael Acevedo Maldonado
- 4— Antonio Náter Rodríguez
- 5— Luis A. Arroyo Vázquez
- 6— Juan Fumero Soto
- 7— Francisco Pagán Rosario
- 8— Hotman Rivera Romero
- 9— Elba Iris Góñez Pomaes
- 10— Manrique Román Gómez
- 11— Pascasio Laguillo Hernández
- 12— Wilfred Bermúdez López
- 13— Alicia Rodríguez de Barceló

Partido Nuevo Progresista

- 1— Vicente Santiago Valentín
- 2— José G. Delgado Delgado

Partido Independentista Puertorriqueño

- 1— Apolinar Cintrón

ARROYO

Alcalde:

Hon. Reinaldo Pirela Figueroa — PNP

Asamblea Municipal:

Partido Nuevo Progresista

- 1— Serbio Cintrón Rivera
- 2— Fabry Montañez Torres
- 3— Antonio Gely Ortiz
- 4— Adalberto Sánchez Morales
- 5— Gregorio Morales Morales
- 6— Pablo Ramos Sanabria
- 7— Tomás Carrión Ortiz
- 8— Gregoria C. Ayala
- 9— Freddy A. Ramos Torres

Partido Popular Democrático

- 1— Juan A. Vallés Velázquez
- 2— Carmen D. Cora Cora

Partido Independentista Puertorriqueño

- 1— Delia Clavell Candelario

BARCELONETA

Alcalde:

Hon. Héctor Ruiz Martínez — PPD

Asamblea Municipal:

Partido Popular Democrático

- 1— William Burgos Vega
- 2— Milagros Batista Cordero
- 3— Reinaldo Valle del Valle
- 4— Awilda Rodríguez Maisonet
- 5— Ernesto González Cruz
- 6— Roberto Batista Escobar
- 7— Rosa Acevedo Maldonado
- 8— Jovino Torres Díaz
- 9— Manuel de J. García González

Partido Nuevo Progresista

- 1— Luis Galarza Pérez
- 2— Juan Guzmán Ocaña

Partido Independentista Puertorriqueño

- 1— Juan P. Quiñones Quirós

**CANDIDATOS MUNICIPALES ELECTOS
ELECCIONES GENERALES 1984**

BARRANQUITAS

Alcalde:

Hon. Roberto Rodríguez Rodríguez — PPD

Asamblea Municipal:

Partido Popular Democrático

- 1— Víctor Ariel Vázquez Avilés
- 2— Carmen M. Nieves Sierra
- 3— José N. Rivera Alicea
- 4— Angel Luis Rodríguez
- 5— Héctor Aponte Pagán
- 6— Víctor M. Cruz Aponte
- 7— Héctor Luna Alicea
- 8— Adalberto Rodríguez Méndez
- 9— Héctor Colón Rivera
- 10— Carmen J. Rivera Ortiz
- 11— Israel Maldonado Colón

Partido Nuevo Progresista

- 1— Angel Luis Ortiz Olmeda
- 2— Luis E. Rivera Aponte

Partido Independentista Puertorriqueño

- 1— Víctor M. Díaz Berríos

BAYAMON

Alcalde:

Hon. Ramón Luis Rivera Rivera — PNP

Asamblea Municipal:

Partido Nuevo Progresista

- 1— Gladys Rivera Alcázar
- 2— Juan B. Crispín Román
- 3— Heriberto Cotto Nieves
- 4— Nelson W. Toro Pérez
- 5— Rafael Colón Salgado
- 6— Linn Ortiz Ocasio
- 7— Misael Cintrón Báez
- 8— Yolanda I. Aponte Rosado
- 9— Wanda Ríos Irizarry
- 10— José A. Martínez Vázquez
- 11— Benjamín Cintrón Rodríguez
- 12— Antonio Silva Delgado
- 13— Neftalí Padilla Narváez

Partido Popular Democrático

- 1— José E. Martínez González
- 2— Mariano Ayala López

Partido Independentista Puertorriqueño

- 1— David Cruz Cabán

CABO ROJÓ

Alcalde:

Hon. Santos Ortiz Ruiz — PPD

Asamblea Municipal:

Partido Popular Democrático

- 1— Adalberto Troche Ducot
- 2— Santos E. Rivera Avilés
- 3— Luis L. Matías Meléndez
- 4— Eladio Vega Campis
- 5— Angel C. Seda Pérez
- 6— Moisés Rivera Colón
- 7— Ramón Rodríguez García
- 8— Julio Acevedo Cruz
- 9— Julio R. Rivera Torres
- 10— Fernando L. Comas Crespo
- 11— Myrna D. López Lazarte

Partido Nuevo Progresista

- 1— Jaime Urban Andújar
- 2— Santos E. Padilla Vélez

Partido Renovación Puertorriqueña

- 1— Matías Acosta López

**CANDIDATOS MUNICIPALES ELECTOS
ELECCIONES GENERALES 1984**

CAGUAS

Alcalde:

Hon. Angel O. Berríos Díaz — PPD

Asamblea Municipal:

Partido Popular Democrático

- 1— Juan Justino Colón
- 2— Imilce Cintrón de Pereira
- 3— Gilberto Castillo
- 4— Miguel Rodríguez Acevedo
- 5— Gabriel Díaz Rodríguez
- 6— Evaristo Rodríguez Soto
- 7— Cristóbal Ortiz Miranda
- 8— Juan Pérez Velázquez
- 9— Jesús Jiménez Ramírez
- 10— Miguel Aponte Fontánez
- 11— Angel G. Villarini Arredondo
- 12— José R. Torres Medina
- 13— María C. Méndez López

Partido Nuevo Progresista

- 1— Héctor R. Bunker Aponte
- 2— Dolores Ramos Millán

Partido Independentista Puertorriqueño

- 1— Isaac Nieves Ríos

CAMUY

Alcalde:

Hon. José M. Irizarry Rivera — PPD

Asamblea Municipal:

Partido Popular Democrático

- 1— Víctor M. Cáceres Morell
- 2— Rafael A. Rodríguez Vargas
- 3— Reinaldo Sierra Martínez
- 4— Ana Irma Figueroa Orence
- 5— Carmen Eva Muñoz Rosado
- 6— Ferdinand Pérez Vélez
- 7— José D. Valentín Acevedo
- 8— Rogelio Soto Crespo
- 9— Luis F. Legarreta Acabá
- 10— José A. Rivera Quijano
- 11— Nilsa Suárez González

Partido Nuevo Progresista

- 1— Miguel F. Santiago Echeagaray
- 2— Francisco Riollano Cabrera

Partido Independentista Puertorriqueño

- 1— Ramón J. Barreto Hernández

CANOVANAS

Alcalde:

Hon. Sergio E. Calzada Rivera — PPD

Asamblea Municipal:

Partido Popular Democrático

- 1— Enrique Cruz Ocasio
- 2— José A. Díaz Cruz
- 3— Antonio Pérez Tirado
- 4— Gilberto Carrión Felicier
- 5— Felipe Rivera Ortiz
- 6— Ignacia Encarnación Verdejo
- 7— Nehemías Hernández Pérez
- 8— Justo Torres Betancourt
- 9— Margarita Rivera Febo
- 10— Aida Iris Castro Mundo
- 11— Enrique Pérez Vázquez

Partido Nuevo Progresista

- 1— Ana E. Sánchez Flores
- 2— Daniel Rodríguez O'Farril

Partido Independentista Puertorriqueño

- 1— Romualdo Rodríguez Tolentino

**CANDIDATOS MUNICIPALES ELECTOS
ELECCIONES GENERALES 1984**

CAROLINA

Alcalde:

Hon. José E. Aponte de la Torre — PPD

Asamblea Municipal:

Partido Popular Democrático

- 1— Guillermo Sosa Rodríguez
- 2— Aníbal Carrión López
- 3— Mario J. Vela Piñero
- 4— Delia Muñiz Calderón
- 5— Danilo Carmona Castro
- 6— José E. De Jesús Orengo
- 7— Pedro Oscar Cruz Barca
- 8— Vicente Laureano Martínez
- 9— Gloria García Fernández
- 10— Blanca M. Rodríguez

Partido Nuevo Progresista

- 1— Gloria M. Villegas Osorio
- 2— José A. Carrasquillo
- 3— Frank Camacho Cruz
- 4— Jesús Mulero González
- 5— Luz Hernández Capó

Partido Independentista Puertorriqueño.

- 1— Ramón Vizcarrondo López

CATAÑO

Alcalde:

Hon. José (Pepe) Alvarez Brunet — PNP

Asamblea Municipal:

Partido Nuevo Progresista

- 1— Ena I. Pagán Reyes
- 2— Abelsaín Coreano Cruz
- 3— Ismael Rosa Cruz
- 4— Edwin Rivera Sierra
- 5— Patrick George Santos
- 6— Rosalía Rivera Ramos
- 7— Víctor M. Martínez Rivera
- 8— Jossie E. Ocasio Morales
- 9— Vicente A. Santiago Ríos
- 10— Hiram D. Román Cosme
- 11— Roberto Figueroa Pabón

Partido Popular Democrático

- 1— Jorge L. Meléndez Báez
- 2— José R. Cobián Tormos

Partido Renovación Puertorriqueña

- 1— Víctor M. Rivera Abrams

CAYEY

Alcalde:

Hon. Leonides Toledo Rivera — PPD

Asamblea Municipal:

Partido Popular Democrático

- 1— Herminio Rodríguez González
- 2— Luis F. Osuna González
- 3— Lydia Briganty Rodríguez
- 4— José Trinidad Burgos Dávila
- 5— Tomás Noguera Figueroa
- 6— Ismael Orozco Meléndez
- 7— René López Correa
- 8— Félix Vega Torres
- 9— José A. Rivera de Jesús
- 10— Julio Veguilla Torres
- 11— Rosa Lydia Suárez Almedina
- 12— José Luis Ríos Alicea
- 13— Aníbal Díaz Ofray

Partido Nuevo Progresista

- 1— Carmelo Rivera Ortiz
- 2— Felicia Burgos Rodríguez

Partido Independentista Puertorriqueño

- 1— Misael Cintrón Díaz

**CANDIDATOS MUNICIPALES ELECTOS
ELECCIONES GENERALES 1984**

CEIBA

Alcalde:

Hon. Gilberto Camacho Párrilla — PPD

Asamblea Municipal:

Partido Popular Democrático

- 1— Julio Romero Poupart
- 2— Jorge A. Fuentes Matta
- 3— Eugenio Santos Martínez
- 4— Andrea Rivera Matta
- 5— Gerardo A. Cruz Maldonado
- 6— María López Ortiz
- 7— Jorge L. Osorio Rosario
- 8— Armando Figueroa Castro
- 9— Fernando Ribarte Carmona

Partido Nuevo Progresista

- 1— Carlos Matta Piña
- 2— Jesús Martes Alturet

Partido Renovación Puertorriqueña

- 1— Vicente Rivera Feliciano

CIALES

Alcalde:

Hon. Roque Otero Cortés — PNP

Asamblea Municipal:

Partido Nuevo Progresista

- 1— Rafael Medina Avilés
- 2— Isabel Castellano Santiago
- 3— Ana Delia Rosario Rivera
- 4— Roberto Albelo Valdés
- 5— Gerardo Fernández Otero
- 6— David Villalobo Rivera
- 7— Expedito Rodríguez Sánchez
- 8— María D. Montijo Rodríguez
- 9— Angel M. Monteés Rosario

Partido Popular Democrático

- 1— Jaime Torres Rodríguez
- 2— Hedy Jordán López

Partido Independentista Puertorriqueño

- 1— Lourdes R. La Luz Ayala

CIDRA

Alcalde:

Hon. Félix Agosto Reyes — PPD

Asamblea Municipal:

Partido Popular Democrático

- 1— Restituto Hernández Vega
- 2— Francisco Cruz Santos
- 3— Luis Avilés Rivera
- 4— Nydian González Jiménez
- 5— Norma Rodríguez Meléndez
- 6— Ernesto del Valle Matos
- 7— Diego Reyes Santos
- 8— Juan Rodríguez Colón
- 9— Ramón (Monchito) Pérez
- 10— Rafael Franco Rodríguez
- 11— Yolanda González

Partido Nuevo Progresista

- 1— Eduardo Carrasquillo
- 2— Regino Vega Martínez

Partido Independentista Puertorriqueño

- 1— Norma I. Ortiz Díaz

**CANDIDATOS MUNICIPALES ELECTOS
ELECCIONES GENERALES 1984**

COAMO

Alcalde:

Hon. Ramón Norat Zayas — PPD

Asamblea Municipal:

Partido Popular Democrático

- 1— José L. Gierbolini Santiago
- 2— Francisco A. Ortega
- 3— Bautista Alvarado Rivera
- 4— Juan Pablo de Jesús Rosa
- 5— Armando R. González Rivera
- 6— Víctor M. Cruz Rivera
- 7— Rafael Rivera Alvarado
- 8— Manuel González Rodríguez
- 9— Leida Rivera Ortiz
- 10— Dilia Santini Díaz
- 11— Israel Zayas Olivieri

Partido Nuevo Progresista

- 1— Gilberto Rivera Rivera
- 2— Ildefonso Ortiz Ortiz

Partido Renovación Puertorriqueña

- 1— José A. Berly Bermúdez

COMERIO

Alcalde:

Hon. Pablo (Pablín) Centeno Rivera — PPD

Asamblea Municipal:

Partido Popular Democrático

- 1— Nicolás Malavé Rosado
- 2— Miguel A. Santiago Díaz
- 3— Laura Arroyo Torres
- 4— José A. Rivera Colón
- 5— José J. Cotto Concepción
- 6— Ana T. Rodríguez Carmona
- 7— Antonio Ortiz Torres
- 8— Marcelino Morales Báez
- 9— María E. Meléndez

Partido Nuevo Progresista

- 1— Domingo Marcano Rodríguez
- 2— Aníbal Rodríguez Rivera

Partido Independentista Puertorriqueño

- 1— Julio Maldonado Ramos

COROZAL

Alcalde:

Hon. Carlos Serra Vélez — PNP

Asamblea Municipal:

Partido Nuevo Progresista

- 1— María A. Santiago Meléndez
- 2— Angel A. Silva Virella
- 3— David Robinson Maldonado
- 4— Carmen de León Albino
- 5— Norberto Torres Roca
- 6— Tomás Colón Valliellanes
- 7— José A. Burgos Alicea
- 8— Angel L. Morales Rodríguez
- 9— Angel Rivera Sierra
- 10— María Valliellanes Rodríguez
- 11— Francisco Morales Ortiz

Partido Popular Democrático

- 1— Pilar Caldero Marrero
- 2— Félix Marrero Ocasio

Partido Independentista Puertorriqueño

- 1— Carmen M. Rosado Ortiz

CANDIDATOS MUNICIPALES ELECTOS
ELECCIONES GENERALES 1984

CULEBRA

Alcalde:

Hon. Anastacio Soto Ayala — PPD

Asamblea Municipal:

Partido Popular Democrático

- 1— Anatolio Romero Márquez
- 2— Ana María Solís
- 3— Sara E. Velázquez Collazo
- 4— Digna E. Feliciano García

Partido Nuevo Progresista

- 1— Gabriel Canovas Toste

DORADO

Alcalde:

Hon. Alfonso López Char (Papiño) — PPD

Asamblea Municipal:

Partido Popular Democrático

- 1— Angel T. Díaz García
- 2— Enriqueta Pabón Roque
- 3— José R. Rodríguez Quintero
- 4— Antonio Morales Franco
- 5— Ismael Correa Jiménez
- 6— Pablo E. Pérez Viñales
- 7— Ramón P. Quiñones Bloise
- 8— Juan A. Salgado López
- 9— Pedro Bonilla Santana
- 10— Juan A. Romero Santana
- 11— Alejandro E. Castro Colón

Partido Nuevo Progresista

- 1— Alberto Vázquez Rosado
- 2— Víctor Concepción Vázquez

Partido Independentista Puertorriqueño

- 1— Héctor R. Cardona Santana

FAJARDO

Alcalde:

Hon. Alfredo López Cabrera — PPD

Asamblea Municipal:

Partido Popular Democrático

- 1— Luz M. Rodríguez García
- 2— Juanita A. Calderón Rodríguez
- 3— Joaquín Mouliert Meléndez
- 4— Francisco Rovira Martínó
- 5— Rubén Flores Ponce
- 6— Antonio Ríos Rivera
- 7— Luis Hernández Rodríguez
- 8— Félix Torres Roberto
- 9— Bernardo Robles Robles
- 10— Miguel Angel Ortiz Ortiz
- 11— Julio Evans SanieI

Partido Nuevo Progresista

- 1— Heriberto Díaz Torres
- 2— Otto Ríos Miranda

Partido Renovación Puertorriqueña

- 1— Margarita Méndez Robles

**CANDIDATOS MUNICIPALES ELECTOS
ELECCIONES GENERALES 1984**

FLORIDA

Alcalde:

Hon. Johnny De León Vélez — PPD

Asamblea Municipal:

Partido Popular Democrático

- 1— Jorge L. Pérez Piñeiro
- 2— Juan (Junior) Rosado Galarza
- 3— Angel Rafael Pagán Negrón
- 4— Eva M. Guzmán Cardona
- 5— Roque Morales Lugo
- 6— Sara Alamo Medina
- 7— Víctor Vega Medina
- 8— Luis R. Rivera Rodríguez
- 9— Eliezer Báez González

Partido Nuevo Progresista

- 1— María D. Guzmán Cardona
- 2— Manuel Lourido Lourido

Partido Independentista Puertorriqueño

- 1— Leonardo Valentín Tirado

GUANICA

Alcalde:

Hon. Liduvino García Salcedo — PPD

Asamblea Municipal:

Partido Popular Democrático

- 1— Epifanio Almodóvar Figueroa
- 2— Miguel A. Pacheco Cintrón
- 3— Marcelo Sánchez Ortiz (Hijo)
- 4— José Ramón Pérez Vélez
- 5— José A. Velázquez Battistini
- 6— Celeste Ortiz Quiñones
- 7— Marta López Padilla
- 8— Ramón González Santiago
- 9— Moisés J. Ducós Rodríguez

Partido Nuevo Progresista

- 1— Amador Vélez Sánchez
- 2— Milagros Dastas Bracero

Partido Renovación Puertorriqueña

- 1— Edwin Galarza Quiñones

GUAYAMA

Alcalde:

Hon. Héctor L. Colón Mendoza — PPD

Asamblea Municipal:

Partido Popular Democrático

- 1— Conchita Figaredo Meléndez
- 2— Socorro Figueroa Ortiz
- 3— Edwin González Guzmán
- 4— Víctor González Flores
- 5— Cándido Lebrón Rivera
- 6— Francisco López Lebrón
- 7— Gadiel Meléndez Zayas
- 8— Angel Luis Mercado González
- 9— Roberto Monroig Pérez
- 10— Luis Ramón Ortiz Gual
- 11— Juan Valbert Rivera Rivera
- 12— Elías Vázquez Vázquez
- 13— Luis Raúl Vázquez Velázquez

Partido Nuevo Progresista

- 1— Juan Valentín Colón
- 2— George A. Sued Lamboglia

Partido Independentista Puertorriqueño

- 1— Jaime Mora Arroyo

**CANDIDATOS MUNICIPALES ELECTOS
ELECCIONES GENERALES 1984**

GUAYANILLA

Alcalde:

Hon. José Rodríguez Irizarry (Siquilín) — PPD

Asamblea Municipal:

Partido Popular Democrático

- 1— Israel Nieves Sáez
- 2— Higinio Sepúlveda Navaroli
- 3— Pascual Martínez Martínez
- 4— Orlando González Centeno
- 5— Rafael Echevarría Rodríguez
- 6— Elí López Echevarría
- 7— Hortensia Camacho Vargas
- 8— Gloria M. Olivera Ortiz
- 9— Jesús M. García Cales
- 10— Ramón A. Galarza González
- 11— Luz E. Morales Rodríguez

Partido Nuevo Progresista

- 1— Lenin Feliciano Tapia
- 2— Sergio Mojica Ortiz

Partido Independentista Puertorriqueño

- 1— Rafael Ortiz Ortiz

GUAYNABO

Alcalde:

Hon. Alejandro (Junior) Cruz — PNP

Asamblea Municipal:

Partido Nuevo Progresista

- 1— Adolfo Avilés Medina
- 2— Luis A. Berríos Pérez
- 3— Francisco China Camacho
- 4— Maggie Ginés Montalvo
- 5— Lilliam Jiménez López
- 6— Adrián Martínez Maldonado
- 7— Zoraida Meléndez Resto
- 8— Nelson Miranda Hernández
- 9— Francisco Nieves Figueroa
- 10— Milagros Pabón Adorno
- 11— Rafael Pesquera Cantellops
- 12— Julio Vega Rosario
- 13— Jaime E. Zequeira Román

Partido Popular Democrático

- 1— Juan (Juancho) Fuentes
- 2— Miguel M. (Lutty) Matos

Partido Independentista Puertorriqueño

- 1— Gladys Rodríguez Mateo

GURABO

Alcalde:

Hon. Ramón García Caraballo — PPD

Asamblea Municipal:

Partido Popular Democrático

- 1— Angel Díaz Castro
- 2— Arturo López Sanabria
- 3— José L. Goytía Ayala
- 4— Carmen M. Iglesias Gómez
- 5— Antonio Aguayo Fonseca
- 6— Angel D. Agosto Vélez
- 7— Hilario Román Rodríguez
- 8— Alberto Barbosa Leal
- 9— Julio I. Díaz Guzmán
- 10— Hilda Díaz Díaz
- 11— Carmen Morales Hernández

Partido Nuevo Progresista

- 1— Tommy De Jesús Nieves
- 2— Oscar Dávila Carrión

Partido Independentista Puertorriqueño

- 1— Denis Márquez Lebrón

**CANDIDATOS MUNICIPALES ELECTOS
ELECCIONES GENERALES 1984**

HATILLO

Alcalde:

Hon. Francisco Deida Méndez — PPD

Asamblea Municipal:

Partido Popular Democrático

- 1— Luz M. López García
- 2— Pedro López Ruiz
- 3— Gilfredy Acevedo Arocho
- 4— Rafael Gutiérrez Santiago
- 5— Ernesto Quiles Arroyo
- 6— Santos López Moya
- 7— Miguel Herrera Martínez
- 8— Santos Alvarez Colón
- 9— Luis F. Miele Candelaria
- 10— Wilfredo Vega Mercado
- 11— Edelmiro Vélez Ríos

Partido Nuevo Progresista

- 1— Carmelo González Rodríguez
- 2— Juan Matos Cordero

Partido Independentista Puertorriqueño

- 1— Víctor Montijo Carranza

HORMIGUEROS

Alcalde:

Hon. Melanio Bobé Acevedo — PPD

Asamblea Municipal:

Partido Popular Democrático

- 1— José A. Ramos López
- 2— Edwin Vázquez Bonilla
- 3— Mario Rosas Preciado
- 4— Jenaro Rosario Vega
- 5— Wigberto Bobé González
- 6— Efrén Rodríguez Toro
- 7— Domingo Borrero Nazario
- 8— Eusebio Maurosa Pacheco
- 9— José J. González Santiago

Partido Nuevo Progresista

- 1— Juan Carlos Toro Rodríguez
- 2— Generoso Sepúlveda

Partido Independentista Puertorriqueño

- 1— Rafael A. López Vargas

HUMACAO

Alcalde:

Hon. Juan M. Higgins Santana — PPD

Asamblea Municipal:

Partido Popular Democrático

- 1— Juan A. Pacheco Ramos
- 2— Víctor Ríos López
- 3— Carlos Santana Meléndez
- 4— Inés Rivera Díaz
- 5— Luis M. Castro Díaz
- 6— Reinaldo Pagán Estela
- 7— Víctor M. Velázquez Casillas
- 8— Norberto Delgado Rodríguez
- 9— Aníbal Delgado Roque
- 10— Roberto Catalán Negrón
- 11— Felipe Morales Pérez
- 12— Félix Cruz Castro
- 13— Reinaldo Hernández Pérez

Partido Nuevo Progresista

- 1— Eulogio Moyet De León
- 2— Néstor A. Rodríguez Jiménez

Partido Independentista Puertorriqueño

- 1— Agripino Lugo Velázquez

**CANDIDATOS MUNICIPALES ELECTOS
ELECCIONES GENERALES 1984**

ISABELA

Alcalde:

Hon. Angel Luis Crespo González — PPD

Asamblea Municipal:

Partido Popular Democrático

- 1— Dionisio Guzmán López
- 2— Miguel A. Cabrera Rodríguez
- 3— Carlos A. López Cruz
- 4— Angel R. Lugo Pérez
- 5— Juan Méndez Rodríguez
- 6— Nélide Quiñones Rodríguez
- 7— Emma Tirado Arroyo
- 8— Efraín Siberio
- 9— Josefina Nieves Vargas
- 10— Luis Vendrel Millet
- 11— Alfredo Altreche Tavárez

Partido Nuevo Progresista

- 1— Amado Barreto Arce
- 2— Víctor Torres López

Partido Independentista Puertorriqueño

- 1— José López Pérez

JAYUYA

Alcalde:

Hon. Venancio A. Tejedor León — PPD

Asamblea Municipal:

Partido Popular Democrático

- 1— Miguel Medina Torres
- 2— Adrián Torres Torres
- 3— Herminio Quiles Ramos
- 4— Félix Heriberto Reyes
- 5— Jesús Santiago Rivera
- 6— Norma I. Martínez Cedeño
- 7— José Monserraté Reyes
- 8— Wilfredo González González
- 9— Enrique Rivera Dávila

Partido Nuevo Progresista

- 1— José Aníbal Figueroa Colón
- 2— Ada L. Ramos Torres

Partido Independentista Puertorriqueño

- 1— Norberto Marín González

JUANA DIAZ

Alcalde:

Hon. Angel León Martínez — PPD

Asamblea Municipal:

Partido Popular Democrático

- 1— Néstor L. García Chamorro
- 2— Pedro A. Alvarez Viera
- 3— Eduardo García Chamorro
- 4— Jorge L. Ramos Santiago
- 5— José R. Cintrón González
- 6— Wilfredo Márquez Colón
- 7— César Soto Santiago
- 8— José Rosario Rosado
- 9— Filiberto González Martínez
- 10— Cándido Torres Sáez
- 11— Ramón A. Flores Figueroa
- 12— Silverio Esquilín Amaro
- 13— Nelson García Rivera

Partido Nuevo Progresista

- 1— Miguel León Bonilla
- 2— Reinaido Rivera Santini

Partido Independentista Puertorriqueño

- 1— Nelson Meléndez

**CANDIDATOS MUNICIPALES ELECTOS
ELECCIONES GENERALES 1984**

JUNCOS

Alcalde:

Hon. César Torres Torres — PNP

Asamblea Municipal:

Partido Nuevo Progresista

- 1— Pedro José Díaz Flores
- 2— Héctor García Flores
- 3— Angel Lamboy Alicea
- 4— Rosa Meléndez Flores
- 5— Josué Díaz Díaz
- 6— Juan Massas Flores
- 7— Raúl Ramos López
- 8— Heralio Pérez Rojas
- 9— Angel Luis García Escalera
- 10— Jaime Flores Flores
- 11— Irma N. Beltrán Sánchez

Partido Popular Democrático

- 1— Aníbal Rivera Mújica
- 2— Luis Figueroa Vélez

Partido Independentista Puertorriqueño

- 1— Luis Rivera Wharton

LAJAS

Alcalde:

Hon. Walter Vélez Ramírez — PPD

Asamblea Municipal:

Partido Popular Democrático

- 1— Rafael Pancorbo Ortiz
- 2— Flor Carlo Torres
- 3— Alfredo Pérez Lugo
- 4— Luis A. Ortiz Rodríguez
- 5— Wilson Arroyo Vélez
- 6— Carlos F. Pagán
- 7— Robinson Rosado Cruz
- 8— Hernán Padilla Santiago
- 9— Elba Cordero Sanabria
- 10— Luis M. Suárez Hernández
- 11— Marcos Díaz Irizarry

Partido Nuevo Progresista

- 1— Miriam D. Ortiz Pagán
- 2— Monserrate (Pichi) Casiano

Partido Independentista Puertorriqueño

- 1— Félix A. Rosado Pabón

LARES

Alcalde:

Hon. Félix Aníbal Pagán Centeno — PPD

Asamblea Municipal:

Partido Popular Democrático

- 1— Angel H. Valentín Arocho
- 2— Enrique Collis Hernández
- 3— Félix González Acevedo
- 4— Efraín Román López
- 5— Manuel Alfonso Herrera
- 6— Rosa G. Hernández Colón
- 7— Gilberto López López
- 8— Rafael Alicea Vázquez
- 9— Pedro Martínez Cortés
- 10— Javier Vélez Arocho
- 11— Luis M. Elizalde Campos

Partido Nuevo Progresista

- 1— Antonio Matías Mercado
- 2— Amy A. Rivera Vélez

Partido Independentista Puertorriqueño

- 1— Edia E. Quiñones Soto

**CANDIDATOS MUNICIPALES ELECTOS
ELECCIONES GENERALES 1984**

LAS MARIAS

Alcalde:

Hon. Adrián H. Acevedo Cruz — PPD

Asamblea Municipal:

Partido Popular Democrático

- 1— Rubén Muñiz López
- 2— Orlando Cruz Pérez
- 3— Carlos M. Cancel Pérez
- 4— Hilda Alers Mártir
- 5— José A. Carlo Colón
- 6— Jorge Díaz Ramírez
- 7— Concepción Mártir Mercado
- 8— Santiago Montalvo Muñiz
- 9— Narciso Custodio Orta

Partido Nuevo Progresista

- 1— Jesús Aponte Acevedo
- 2— Alejandro Muñiz Morales

Partido Independentista Puertorriqueño

- 1— Carlos E. Valentín

LAS PIEDRAS

Alcalde:

Hon. Modesto Castro Dávila — PPD

Asamblea Municipal:

Partido Popular Democrático

- 1— Rosa I. Maldonado
- 2— Rubén Gómez Sánchez
- 3— Carmen González Algarín
- 4— Luis A. Camacho
- 5— Alfredo Mojica Ramírez
- 6— Héctor González Cruz
- 7— René Rodríguez Morales
- 8— Juan Sánchez Ramos
- 9— Justino Medina Carrasquillo
- 10— Erzear Díaz Alejandro
- 11— José A. Ramírez Deigado

Partido Nuevo Progresista

- 1— Pedro Morales Delgado
- 2— Juan M. Méndez Rosa

Partido Independentista Puertorriqueño

- 1— Miguel Beltrán Álvarez

LOIZA

Alcalde:

Hon. Gabriel Santos López — PNP

Asamblea Municipal:

Partido Nuevo Progresista

- 1— Urbano Allende Torres
- 2— Gilberto Fuentes Morales
- 3— Victoria Osorio Quiñones
- 4— Alejandrina Rivera Ramos
- 5— Juan Ruiz Quiñones
- 6— María V. Rivera Maysonet
- 7— Gladys T. Cordero Cruz
- 8— Angel C. París Escalera
- 9— Miguel Serrano Villafañe
- 10— Isidro Cruz Alvarez
- 11— Ferdind Carrasquillo

Partido Popular Democrático

- 1— Micaela Dávila Allende
- 2— Luis R. Romero Clemente

Partido Independentista Puertorriqueño

- 1— Samuel Quiñones Iglesias

CANDIDATOS MUNICIPALES ELECTOS ELECCIONES GENERALES 1984

LUQUILLO

Alcalde:

Hon. Ovidio Figueroa Ríos — PPD

Asamblea Municipal:

Partido Popular Democrático

- 1— José E. López Santiago
- 2— Wilfredo Ríos Saldaña
- 3— Víctor Ponce Rivera
- 4— Jeremías Rosa Figueroa
- 5— Ramón Cedeño De Jesús
- 6— Francisco Flores Pérez
- 7— Pablo Laureano Rosario
- 8— Angel F. López Parrilla
- 9— Reinaldo Robles Rosario

Partido Nuevo Progresista

- 1— José A. González
- 2— Providencia Tapia Centeno

Partido Independentista Puertorriqueño

- 1— José Encarnación Díaz

MANATI

Alcalde:

Hon. Juan Aubin Cruz Manzano (Bin) — PNP

Asamblea Municipal:

Partido Nuevo Progresista

- 1— José P. Cacho Pérez
- 2— José D. Candelas Cabello
- 3— Carmen Parés Más
- 4— Armando Rodríguez
- 5— Antonio Serbiá
- 6— María de los Angeles Vigo
- 7— Manuel López
- 8— Pedro A. Ramos Zayas
- 9— Osvaldo Marrero
- 10— Salvador Sánchez Peraza
- 11— Víctor Díaz

Partido Popular Democrático

- 1— José B. Miranda Vélez
- 2— Reinaldo Ayala Otero

Partido Independentista Puertorriqueño

- 1— Roberto Ayala Náter

MARICAO

Alcalde:

Hon. Luis Orama Ruiz — PPD

Asamblea Municipal:

Partido Popular Democrático

- 1— Pelegrín Balaguer Barrero
- 2— Juan Laracuenta Mondesi
- 3— José Cruz Quiñones
- 4— Iris Báez Rivera
- 5— Nelson Rivera Padilla
- 6— Alfredo Lloréns Fradera
- 7— Ariel Silva González
- 8— Redemencio Rosario Rivera
- 9— Charlie Rivera Ortiz

Partido Nuevo Progresista

- 1— Marcos Ruiz Casta
- 2— Osvaldo Marrero Valentín

Partido Independentista Puertorriqueño

- 1— José L. Detrés Milán

CANDIDATOS MUNICIPALES ELECTOS ELECCIONES GENERALES 1984

MAUNABO

Alcalde:

Hon. José Rosa Berríos — PPD

Asamblea Municipal:

Partido Popular Democrático

- 1— Irving Velázquez Bilbraut
- 2— Luz Leida Rivera Rivera
- 3— Luis R. Delgado Ramos
- 4— Celestina Castro Martínez
- 5— Ernesto Lafuente Rivera
- 6— Graciana Ortiz Lebrón
- 7— Bonifacio Brito Amaro
- 8— Graciliano Bernardi Ruiz
- 9— Benito Ortiz Baerga

Partido Nuevo Progresista

- 1— Aníbal Arroyo Arroyo
- 2— Mirla Ortiz Ortiz

Partido Independentista Puertorriqueño

- 1— Amparo Guisao Figueroa

MAYAGUEZ

Alcalde:

Hon. Benjamín Cole Vázquez — PPD

Asamblea Municipal:

Partido Popular Democrático

- 1— Eugenio Del Valle
- 2— Erasmo R. Lamberty Sánchez
- 3— Laureano Rocafort Casiano
- 4— Carlos D. Ríos Torres
- 5— Víctor J. Montes Meléndez
- 6— Angel González Cuebas
- 7— Nelson J. Zapata Pérez
- 8— Efraín Diodonet Quintana
- 9— Arquelio Rivera Méndez
- 10— Edgardo Suárez Rodríguez
- 11— Eloilda D'Acosta Rodríguez
- 12— Marina Parés Ramírez
- 13— Carmen L. Colón Rivera

Partido Nuevo Progresista

- 1— Eliezer Caro Martínez
- 2— Joaquín González Lagoa

Partido Independentista Puertorriqueño

- 1— Elba Vázquez Muñiz

MOCA*

Alcalde:

Hon. Juan de J. "Chule" Méndez Crespo — PPD

Asamblea Municipal:

Partido Nuevo Progresista

- 1— José E. Avilés Santiago
- 2— Luis E. Hernández Vélez
- 3— Orlando Díaz Nieves
- 4— César A. Barreto Bosques
- 5— Juan A. Class Rodríguez
- 6— Julio Vargas López
- 7— Narciso Bosques Vargas
- 8— Enrique Vales Avilés
- 9— Juan Velázquez Fuentes
- 10— Benjamín Ortega Muñiz

Partido Popular Democrático

- 1— Julio Acevedo Vera
- 2— Casimiro Soto Bosques
- 3— Angel M. San Antonio

Partido Independentista Puertorriqueño

- 1— Samuel Soto Bosques

* En este municipio el Alcalde pertenece al Partido Popular Democrático y la mayoría de la Asamblea al Partido Nuevo Progresista.

**CANDIDATOS MUNICIPALES ELECTOS
ELECCIONES GENERALES 1984**

MOROVIS

Alcalde:

Hon. Angel M. (Mañy) Rosario — PPD

Asamblea Municipal:

Partido Popular Democrático

- 1— René Marrero Martínez
- 2— Portalatín Quiñones Guzmán
- 3— Víctor M. Vázquez Morales
- 4— Miguel de León Crespo
- 5— Georgina Otero Mercado
- 6— Miguel Navarro Otero
- 7— Florentino Negrón Rodríguez
- 8— Ana M. Rivera Quiñones
- 9— Luis G. Rosado Rodríguez
- 10— Giselda Montalvo Vélez
- 11— Félix Rodríguez Otero

Partido Nuevo Progresista

- 1— Ramón Russé González
- 2— Angel A. Adorno Marrero

Partido Independentista Puertorriqueño

- 1— Juan Francisco Cruz

NAGUABO

Alcalde:

Hon. Germán Suárez Díaz — PPD

Asamblea Municipal:

Partido Popular Democrático

- 1— Faustino González Negrón
- 2— Jesús García Díaz
- 3— María C. Flores Cuadrado
- 4— Miguel A. García Ortiz
- 5— Luis Meléndez Figueroa
- 6— Angel L. Meléndez Osorio
- 7— Carmelo Williams Gutiérrez
- 8— Fernando López Miranda
- 9— Rubencio Jaime Dipiní
- 10— Francisco Vázquez Cáceres
- 11— Gloria E. Matos Lebrón

Partido Nuevo Progresista

- 1— Martín Acosta Acosta
- 2— Felipe del Valle Rivera

Partido Renovación Puertorriqueña

- 1— Edwin Correa Nieves

NARANJITO

Alcalde:

Hon. Aurelio (Cheo) Rivera Ortega — PPD

Asamblea Municipal:

Partido Popular Democrático

- 1— Trinidad López Padilla
- 2— Irma Espinell Vázquez
- 3— Jaime Rodríguez Rodríguez
- 4— Carmelo Santiago Berríos
- 5— Héctor L. González Rivera
- 6— Eduardo Nieves Matos
- 7— Francisco Rivera Rivera
- 8— Rafael Rivera Fernández
- 9— Eddie W. García Padilla
- 10— Alfredo Rodríguez Vázquez
- 11— William Nieves Rivera

Partido Nuevo Progresista

- 1— José A. Ortiz Ortiz
- 2— Ignacio Ortiz Ortiz

Partido Independentista Puertorriqueño

- 1— María D. Rivera Roque

**CANDIDATOS MUNICIPALES ELECTOS
ELECCIONES GENERALES 1984**

OROCOVIS

Alcalde:

Hon. Jesús M. (Titó) Colón Collazo — PNP

Asamblea Municipal:

Partido Nuevo Progresista

- 1— Antonio Rivera Marrero
- 2— Antonio Meléndez Vargas
- 3— Carmen L. Díaz Casiano
- 4— Carlos E. Gierbolini
- 5— Agustín Rivera Berdecía
- 5— Gloria M. Ortiz Ortiz
- 7— Domingo Santo Domingo Santos
- 8— Luis D. Blanco Blanco
- 9— Jerónimo Collazo Collazo

Partido Popular Democrático

- 1— Romualdo Polanco Soto
- 2— Ofelia Torres de Meléndez

Partido Independentista Puertorriqueño

- 1— José H. Negrón Berríos

PATILLAS

Alcalde:

Hon. José Latalladi Bernier — PPD

Asamblea Municipal:

Partido Popular Democrático

- 1— Reinaldo Rodríguez Lebrón
- 2— Carmelo E. Cintrón González
- 3— Secundino Cora Landrau
- 4— José Antonio Pabón García
- 5— Rosa Eugenia Dilán Hernández
- 6— Ismael Stella Román
- 7— Eladio Ruiz Rodríguez
- 8— Eladio Alicea Cintrón
- 9— Sixto Agustín Ortiz Laboy

Partido Nuevo Progresista

- 1— Francisco Pagán Rivas
- 2— Rafaelina E. Lebrón

Partido Independentista Puertorriqueño

- 1— Heriberto Soto Gómez

PEÑUELAS

Alcalde:

Hon. Iván Nigaglioni Figueroa — PPD

Asamblea Municipal:

Partido Popular Democrático

- 1— Ervin Pérez Santiago
- 2— Aminta Santos Pérez
- 3— Anastacio Irizarry Milanes
- 4— Guillermo Cuascut Rivera
- 5— Jeanette Arroyo Santiago
- 6— Angel M. Velázquez Rivera
- 7— Francisco Díaz Hernández
- 8— Héctor Alvarado Quiñones
- 9— Germán Araud Martínez

Partido Nuevo Progresista

- 1— Guillermo Guadalupe Torres
- 2— Vicente Casiano Bello

Partido Independentista Puertorriqueño

- 1— Wilmer Estrada Cruz

CANDIDATOS MUNICIPALES ELECTOS ELECCIONES GENERALES 1984

PONCE

Alcalde:

Hon. Jossito Dapena Thompson — PNP

Asamblea Municipal:

Partido Nuevo Progresista

- 1— Eliezer Velázquez Quiles
- 2— William A. Wys Souffront
- 3— José A. Hernández Nieves
- 4— Servando Gordián Durant
- 5— Adriana Feliciano Colón
- 6— Julio R. Medina Moreno
- 7— Arístides Alberti Pérez
- 8— Juan Bautista Chardón Masini
- 9— Rubén Quiñones Piñeiro
- 10— Felícita Oppenheimer Malavé
- 11— José A. Bravo Muñoz
- 12— Catalina Rivera Claudio

Partido Popular Democrático

- 1— Francisco Zayas Seijó
- 2— Nicolás Albors
- 3— Daisy Silvagnoli

Partido Independentista Puertorriqueño

- 1— Gabriel Sampoll Pérez

QUEBRADILLAS

Alcalde:

Hon. Rafelito Pérez Santaliz — PPD

Asamblea Municipal:

Partido Popular Democrático

- 1— José Roberto Martínez
- 2— Noel Santana Viera
- 3— Rafael Martínez Pérez
- 4— Eduardo Nieves Ramos
- 5— Herminio Hernández Nieves
- 6— Bernardo Acevedo Cuevas
- 7— Carmelo Morales Reverol
- 8— Pedro L. Padín Juan
- 9— Rocco A. Roca Ossman

Partido Nuevo Progresista

- 1— José A. Moreno González
- 2— Juan R. Díaz Borges

Partido Independentista Puertorriqueño

- 1— Valentín Rojas Rodríguez

RINCON

Alcalde:

Hon. Cerefino Caro Ramos — PPD

Asamblea Municipal:

Partido Popular Democrático

- 1— Miguel A. Bonet Muñoz
- 2— Evaristo Cardona Moreno
- 3— Iván Pérez Moreno
- 4— Ismael Agrón Rosario
- 5— Iris M. Ramos Morales
- 6— Dolores Santos Soto
- 7— Gaspar Vargas Nieves
- 8— Samuel Muñoz Méndez
- 9— Angel Luis Carrero

Partido Nuevo Progresista

- 1— José Valentín Vélez
- 2— Rosa L. Rodríguez Vializ

Partido Renovación Puertorriqueña

- 1— Oscar Torres Acevedo

CANDIDATOS MUNICIPALES ELECTOS ELECCIONES GENERALES 1984

RIO GRANDE

Alcalde:

Hon. Angel L. Bulerín Ramos — PNP

Asamblea Municipal:

Partido Nuevo Progresista

- 1— Juan L. Méndez Reyes
- 2— Gabriel Díaz Rivera
- 3— José M. Santana Orellano
- 4— Elmo Rivera Jiménez
- 5— Pablo Ramos Torres
- 6— José M. Skerrett Osorio
- 7— Daniel Rosario Feliciano
- 8— Normis Quintero de Mercado
- 9— Adolfo Calcaño Arroyo
- 10— José A. Soegaard Matta
- 11— Diego Rivera Rivera

Partido Popular Democrático

- 1— Emilio Rivera Ayuso
- 2— Angel M. Cordero Osorio

Partido Independentista Puertorriqueño

- 1— Lydia Ramos Hiraldo

SABANA GRANDE

Alcalde:

Hon. Angel A. (Toño) Figueroa — PPD

Asamblea Municipal:

Partido Popular Democrático

- 1— Rafael D. Valentín Albino
- 2— Raimundo Martínez Montalvo
- 3— Pedro E. Torres Flores
- 4— Angel M. Pagán Santana
- 5— Iris G. Ortiz Torres
- 6— Carlos L. Martínez Báez
- 7— Carlos Almódovar Nazario
- 8— Armando Suárez Lugo
- 9— Rafael Montalvo Pagán
- 10— Freddy A. Bermúdez Morales
- 11— Marcos A. Valentín Vázquez

Partido Nuevo Progresista

- 1— Henry Albino Cordero
- 2— Juan Ayala Tirado

Partido Independentista Puertorriqueño

- 1— Aurelio Alicea Belén

SALINAS

Alcalde:

Hon. Guillermo Valero Zayas — PPD

Asamblea Municipal:

Partido Popular Democrático

- 1— Maximiliana Carrasquillo Ortiz
- 2— Ada I. Alvarado Merced
- 3— Felícita Llovet Colón
- 4— Jean Cruz Rivera
- 5— Francisco R. Acosta López
- 6— Angel L. González Santiago
- 7— José A. Rodríguez Flores
- 8— Pedro Vega Hernández
- 9— Harold García Rivera
- 10— Roberto Mercado Colón
- 11— Angel M. Colón Sánchez

Partido Nuevo Progresista

- 1— Héctor C. Castro Rivera
- 2— Judith Lajara Castillo

Partido Independentista Puertorriqueño

- 1— Víctor M. Carlo Matías

**CANDIDATOS MUNICIPALES ELECTOS
ELECCIONES GENERALES 1984**

SAN GERMAN

Alcalde:

Hon. Jorge Alberto Ramos Comas — PPD

Asamblea Municipal:

Partido Popular Democrático

- 1— Efraín Martínez Ramos
- 2— Félix E. Asenció Lugo
- 3— José Antonio Alvarado
- 4— Rafael Sepúlveda Vélez
- 5— Herminio Santiago Sánchez
- 6— Julio César Vega Vázquez
- 7— Socorro Lugo Almóvodar
- 8— Ramón Leandro Acevedo Pagán
- 9— Simón Morales Asencio
- 10— Carlos Ibo Rodríguez Martínez
- 11— Efraín Angleró Torres

Partido Nuevo Progresista

- 1— Milagros Agrait Zapata
- 2— Miguel Lugo Ramírez

Partido Independentista Puertorriqueño

- 1— Abimael Rivera Rodríguez

SAN JUAN

Alcalde:

Hon. Baltasar Corrada del Río — PNP.

Asamblea Municipal:

Partido Nuevo Progresista

- 1— Frank Santaella
- 2— Isabel Vallecillo
- 3— Georgie Amadeo
- 4— Rafael Capó
- 5— Georgina Martínez
- 6— Carlos Calcador
- 7— Francisca Meléndez
- 8— Marcos Díaz
- 9— Damaris Sifuentes
- 10— Nicolás Crespo
- 11— George McDougall
- 12— Angel Cintrón
- 13— Ramón (Pitito) Miranda
- 14— Jaime (Jimmy) Fernández

Partido Popular Democrático

- 1— Francisco Arriví
- 2— Francisco O'Neill Susoni

Partido Independentista Puertorriqueño

- 1— Angel Rafael Ortega Cordero

SAN LORENZO

Alcalde:

Hon. William (Willy) Gómez Flores — PNP

Asamblea Municipal:

Partido Nuevo Progresista

- 1— María del C. Figueroa
- 2— Víctor Figueroa Orozco
- 3— Rubén Rodríguez Torres
- 4— Miguel A. Aponte
- 5— Ivis M. Gómez Flores
- 6— Socorro B. Milián Rolón
- 7— José Díaz Aponte
- 8— Rosa L. Torres Zayas
- 9— Bienvenido Hernández
- 10— Ricardo Rodríguez
- 11— Carmen J. Vázquez

Partido Popular Democrático

- 1— Monserrate Malavé Dávila
- 2— Carmen (Mela) García

Partido Independentista Puertorriqueño

- 1— José R. Alicea

**CANDIDATOS MUNICIPALES ELECTOS
ELECCIONES GENERALES 1984**

SAN SEBASTIAN

Alcalde:

Hon. Ramón (Mon) Román Hernández — PPD

Asamblea Municipal:

Partido Popular Democrático

- 1— Luis A. Colón Nieves
- 2— Ernesto Cruz Medina
- 3— Jorge Nieves Román
- 4— Bienvenido Negrón Figueroa
- 5— Américo Aguila Galán
- 6— Azucena I. Muñiz Fagundo
- 7— Luz M. Ramos Otaño
- 8— Angel D. González Fuentes
- 9— Pedro P. Mejías Soto
- 10— Adalín Cardona Rodríguez
- 11— Radamés Ríos Vega

Partido Nuevo Progresista

- 1— Ramón Nieves Vélez
- 2— Alicia Labiosa de Pérez

Partido Independentista Puertorriqueño

- 1— Víctor Pérez Valentín

SANTA ISABEL

Alcalde:

Hon. Fidel Rivera Romero — PPD

Asamblea Municipal:

Partido Popular Democrático

- 1— José Luis León Rodríguez
- 2— Eliud Torres Colón
- 3— Israel Hernández Sánchez
- 4— José M. Martínez Martínez
- 5— Iluminado Martínez Pérez
- 6— Edison Fernández Maldonado
- 7— Emiliano Torres Colón
- 8— Miguel Ortiz Guzmán
- 9— Noel Cedeño Muñoz

Partido Nuevo Progresista

- 1— Juan Martínez Rodríguez
- 2— Rafael Torres Rodríguez

Partido Independentista Puertorriqueño

- 1— Francisco (Sico) Pérez

TOA ALTA

Alcalde:

Hon. Gilberto Díaz Narváez — PPD

Asamblea Municipal:

Partido Popular Democrático

- 1— Antonio Ramírez Santiago
- 2— Ramonita Marrero Rosado
- 3— Víctor Mellot Pérez Guerra
- 4— Teófilo Ortiz Jiménez
- 5— Luis Amézquita Meléndez
- 6— José Dolores Cosme Marcano
- 7— Alberto Falcón Irenes
- 8— Edwin Rivera García
- 9— Alexander Morales Vega
- 10— José M. Díaz García
- 11— José F. Bermúdez Pérez

Partido Nuevo Progresista

- 1— Pedro Malavé Ríos
- 2— Miguel A. Pérez Rosado

Partido Independentista Puertorriqueño

- 1— Fidel Lozada Gutiérrez

CANDIDATOS MUNICIPALES ELECTOS ELECCIONES GENERALES 1984

TOA BAJA*

Alcalde:

Hon. Víctor M. Soto Santiago — PNP

Asamblea Municipal:

Partido Popular Democrático

- 1— Pedro M. Vargas González
- 2— José D. Gandía Cedó
- 3— Julie Vázquez Colorado
- 4— Olvin Serrano Avilés
- 5— Gregorio Ortiz Alamo
- 6— Edna Morales Ruiz
- 7— Miguel A. Caballero Maysonet
- 8— Otilio Ortiz Martínez
- 9— Israel Arroyo Mendré
- 10— José Ortiz Sánchez
- 11— Jaime Rosario Rosado
- 12— Lydia Fernández Mejías
- 13— José J. Molina Estrada

Partido Nuevo Progresista

- 1— Angel Santiago Díaz
- 2— Hilda Acevedo Caraballo

Partido Independentista Puertorriqueño

- 1— Gonzalo Aponte Rivera

TRUJILLO ALTO

Alcalde:

Hon. Pedro A. Padilla Ayala — PPD

Asamblea Municipal:

Partido Popular Democrático

- 1— Jorge Luis Rivera Fuentes
- 2— Emérito Ocasio Torres
- 3— José Raúl Vázquez Pérez
- 4— Héctor Alvarez Rodríguez
- 5— Fermín Mangual Castro
- 6— Jaime Betancourt Betancourt
- 7— Juan Nevárez Miranda
- 8— Carmen E. Colón Sierra
- 9— Rafael Martínez Cancel
- 10— Ramona Castillo Vélez
- 11— Felipe Correa Aponte
- 12— Edwino Aponte Díaz
- 13— Gabino Morales Morales

Partido Popular Democrático

- 1— Edgar Reyes Pérez
- 2— William M. Dávila Marrero

Partido Independentista Puertorriqueño

- 1— Elizabeth Jiménez López

UTUADO

Alcalde:

Hon. Waldemar Quiles Rodríguez — PNP

Asamblea Municipal:

Partido Nuevo Progresista

- 1— Olga Maldonado Vázquez
- 2— Luis D. Ramos Méndez
- 3— Héctor Quiles Loucil
- 4— Aida M. Quiñones Pérez
- 5— Víctor Barranco Colón
- 6— Angel Marti López
- 7— Luis Afanador Cuevas
- 8— Iris Magalys Colón Alago
- 9— Haydée González Girau
- 10— Angel Albarrán Díaz
- 11— Néstor Acosta Cintrón

Partido Nuevo Progresista

- 1— José A. Alicea Rivera
- 2— Santiago Rivera Cruz

Partido Independentista Puertorriqueño

- 1— Fernando Toledo Oliviere

* En este municipio el Alcalde pertenece al Partido Nuevo Progresista y la mayoría de la Asamblea al Partido Popular Democrático

CANDIDATOS MUNICIPALES ELECTOS ELECCIONES GENERALES 1984

VEGA ALTA

Alcalde:

Hon. Manuel (Manolín) China Marrero — PPD

Asamblea Municipal:

Partido Popular Democrático

- 1— Justo Laureano Maldonado
- 2— María de L. Miranda Adorno
- 3— Carmen Arroyo Maldonado
- 4— Horacio Lugo Maldonado
- 5— Victorio Vargas Rivera
- 6— Epifanio Agosto Rosado
- 7— Aida Robles Santiago
- 8— Efraín Cardona Santana
- 9— Magdalena Sánchez Núñez
- 10— Segundo Agosto Adorno
- 11— José A. Laureano Martínez

Partido Nuevo Progresista

- 1— Sonia Santiago Rivera
- 2— Pedro Serrano Laureano

Partido Independentista Puertorriqueño

- 1— Luis A. Miranda Vega

VEGA BAJA

Alcalde:

Hon. Luis E. Meléndez Cano — PPD

Asamblea Municipal:

Partido Popular Democrático

- 1— William Correa Rodríguez
- 2— Asterios Santos Portalatín
- 3— Carmen M. González Santiago
- 4— Ramonita Gaetán Peña
- 5— Manuel Vélez Ithier
- 6— Ramón Meléndez Laureano
- 7— Carlos J. Rosado Sepúlveda
- 8— Angel L. Martínez Tirado
- 9— Angel Pantoja Rivera
- 10— José Luis Nieves Jiménez
- 11— Maray Bonilla Martínez
- 12— Rafael García López
- 13— Jorge Luis Náter Rey

Partido Nuevo Progresista

- 1— Luis A. Sotomayor García
- 2— Agapito Rosario Rosario

Partido Independentista Puertorriqueño

- 1— Edgardo López Marrero

VIEQUES

Alcalde:

Hon. Manuela Santiago Collazo — PNP

Asamblea Municipal:

Partido Nuevo Progresista

- 1— Arturo Morales Maldonado
- 2— Felicidad Colón Ortiz
- 3— Dina Lee García Franco
- 4— Eddie Nelson Boulogne García
- 5— José Hernández Montalvo
- 6— Beatriz Torres Roberto
- 7— Jonás Vélez Tirado
- 8— Domingo Rivera Becerril
- 9— Diego Rodríguez Pérez

Partido Popular Democrático

- 1— Luz Celenia Ortiz Bleth
- 2— Douglas Vélez Bermúdez

Partido Independentista Puertorriqueño

- 1— Inés Belardo Ayala

CANDIDATOS MUNICIPALES ELECTOS ELECCIONES GENERALES 1984

VILLALBA

Alcalde:

Hon. Bernardo Negrón Montalvo — PNP

Asamblea Municipal:

Partido Nuevo Progresista

- 1— Angel L. Torres Rodríguez
- 2— Rubén Torres Colón
- 3— Angel M. Colón Nazario
- 4— Néstor Laboy Colón
- 5— Edgardo Hernández Ortiz
- 6— Mariano Cruz Laboy
- 7— Samuel Rodríguez Torres
- 8— Enrique Salomé Rosario
- 9— Teodoro Rivera Vázquez
- 10— Rafaela Díaz Hernández
- 11— José J. Flores Falcón

Partido Popular Democrático

- 1— Alberto Negrón Negrón
- 2— Roberto Laboy Torres

Partido Independentista Puertorriqueño

- 1— Oriol Vázquez Torres

YABUCOA

Alcalde:

Hon. Angel Luis Ramos Alverio — PPD

Asamblea Municipal:

Partido Popular Democrático

- 1— Carlos M. Pinto Lebrón
- 2— María P. Scott Morales
- 3— Andrés Díaz Alvarez
- 4— Jesús Roldán Cuadrado
- 5— Valerio Velázquez Aponte
- 6— Angel M. Sánchez Rivera
- 7— Juan Rosario Tirado
- 8— Francisco Fernández Morales
- 9— Saturnino Berríos Amaro
- 10— Víctor R. Ortiz Vega
- 11— Victoria Medina Reyes

Partido Nuevo Progresista

- 1— Jesús Sanabria Cruz
- 2— Carlos A. Morales Berríos

Partido Independentista Puertorriqueño

- 1— Francisco Vega Díaz (Pachy)

YAUCO

Alcalde:

Hon. William "Guillo" Cintrón Antonsanti — PPD

Asamblea Municipal:

Partido Popular Democrático

- 1— José Onofre Torres Feroso
- 2— Ariel Santiago Velázquez
- 3— José I. Franceschi Rodríguez
- 4— Harold Irizarry Irizarry
- 5— Noel Ruiz Orengo
- 6— Alcides Martínez Pacheco
- 7— Otilio Albino Ramírez
- 8— Américo Báez García
- 9— Héctor Rivera Cintrón
- 10— Luis M. Velazco Canevaro
- 11— Pedro Rodríguez Galarza

Partido Nuevo Progresista

- 1— Jimmy Torres Cintrón
- 2— Jaime Cintrón Rivera

Partido Independentista Puertorriqueño

- 1— Antonio (Toño) Hernández

VOTOS PARA LOS PARTIDOS POLITICOS

RESUMEN ESTADISTICO DE VOTOS EMITIDOS
ELECCIONES GENERALES 1984
INFORME ESTATAL

PRECINTOS	Partido Democrático			Partido Nuevo Progresista			Partido Independentista Puertorriqueño			Partido Renovación Puertorriqueña			Votos en Blanco	Votos Nulos	Total	
	Votos			Votos			Votos			Votos Por Candidatura						
	Integros	Mixtos	Total	Integros	Mixtos	Total	Integros	Mixtos	Total	Integros	Mixtos	Total				
DISTRITO SENATORIAL NUM. 1 - SAN JUAN																
San Juan 1	12,314	1,902	14,216	17,984	2,189	20,173	1,290	291	1,581	606	562	1,168	1,079	85	161	38,463
San Juan 2	14,943	1,990	16,933	15,608	2,059	17,667	1,338	233	1,571	651	581	1,232	1,002	132	237	38,774
San Juan 3	15,002	2,264	17,266	16,232	2,349	18,581	1,744	364	2,108	680	643	1,323	1,104	118	134	40,634
San Juan 4	14,545	2,252	16,797	16,808	2,504	19,312	1,964	407	2,371	750	744	1,494	981	76	129	41,160
San Juan 5	15,859	2,295	18,154	15,283	2,667	17,950	1,981	445	2,426	650	756	1,406	975	84	176	41,171
TOTALES DEL DISTRITO	72,663	10,703	83,366	81,915	11,768	93,683	8,317	1,740	10,057	3,337	3,286	6,623	5,141	495	837	200,202
DISTRITO SENATORIAL NUM. 2 - BAYAMON																
Guaynabo 6	15,541	2,354	17,895	18,659	2,705	21,364	1,491	333	1,824	480	593	1,073	1,062	128	152	43,498
Bayamón 7	12,654	1,329	13,983	12,131	1,475	13,606	1,027	146	1,173	193	308	501	615	85	71	30,934
Toa Alta 13	7,256	663	7,919	6,669	860	7,529	586	54	640	108	138	246	387	36	52	16,809
Bayamón 8	17,910	2,389	20,299	19,075	2,740	21,815	1,822	298	2,120	352	547	899	994	104	139	46,370
Bayamón 9	10,753	1,638	12,391	12,296	2,077	14,373	1,248	229	1,477	226	418	644	659	44	79	29,667
Cataño 11	4,815	790	5,605	6,046	861	6,907	502	61	563	313	225	538	410	41	73	14,137
Bayamón 10	1,022	130	1,152	1,109	160	1,269	121	20	141	10	35	45	76	8	11	2,702
Toa Baja 12	15,630	2,166	17,795	14,946	2,382	17,028	1,536	235	1,771	443	415	858	1,071	93	168	38,784
TOTALES DEL DISTRITO	85,581	11,458	97,039	90,631	13,260	103,891	8,333	1,376	9,709	2,125	2,679	4,804	5,274	539	745	222,001
DISTRITO SENATORIAL NUM. 3 - ARECIBO																
Dorado 14	7,148	835	7,983	4,621	688	5,309	568	91	659	95	139	234	434	44	59	14,722
Vega Alta 15	7,430	734	8,164	6,327	662	6,989	501	58	559	91	107	198	342	58	56	16,366
Vega Baja 16	6,844	548	7,392	5,890	553	6,443	488	46	534	186	129	315	293	63	67	15,107
Vega Baja 17	5,113	431	5,544	4,742	529	5,271	408	51	459	86	113	199	247	30	40	11,790
Morovis 18	6,445	382	6,827	5,274	280	5,554	261	38	299	69	35	104	154	42	41	13,021
Manatí 19	9,192	780	9,972	10,059	913	10,972	549	81	630	117	141	258	479	52	101	22,454
Ciales 20	4,308	225	4,533	4,660	271	4,931	196	19	215	88	68	156	143	32	21	10,031
Florida 21	1,985	139	2,124	1,880	158	2,038	247	7	254	60	28	88	99	17	8	4,628
Barceloneta 22	5,053	488	5,541	4,981	452	5,433	217	32	243	103	93	196	264	42	51	11,770
Arecibo 23	9,759	694	10,453	9,652	694	10,346	378	41	419	68	87	155	299	84	86	21,842
Arecibo 24	12,518	1,116	13,634	12,262	1,127	13,389	832	117	949	197	170	367	548	104	93	29,084
Hatillo 25	8,298	549	8,847	6,885	395	7,280	323	35	358	75	55	130	245	77	51	16,988
Camuy 26	7,215	445	7,660	6,570	380	6,950	290	31	321	130	79	209	222	65	32	15,459
Quebradillas 27	5,149	437	5,586	4,309	432	4,741	341	41	382	93	73	166	206	64	23	11,168
Isabela 28	9,673	678	10,351	8,011	704	8,715	577	88	665	138	120	258	386	86	55	20,516
TOTALES DEL DISTRITO	106,130	8,481	114,611	96,123	8,238	104,361	6,170	776	6,946	1,596	1,437	3,033	4,361	860	784	234,956
DISTRITO SENATORIAL NUM. 4 - MAYAGUEZ - AGUADILLA																
Aguadilla 29	12,065	1,129	13,194	12,142	1,188	13,330	689	84	773	408	253	661	605	98	125	28,786
Moca 30	6,637	391	7,028	6,297	517	6,814	270	24	294	91	65	156	213	51	45	14,601
Moca 31	651	28	679	1,128	48	1,176	11	4	15	13	6	19	22	4	3	1,918
Aguada 32	7,417	562	7,979	7,632	744	8,376	524	69	593	172	152	324	452	69	47	17,840
Rincón 33	3,719	269	3,988	2,332	195	2,527	97	13	110	77	64	141	149	38	25	6,978

RESUMEN ESTADISTICO DE VOTOS EMITIDOS
ELECCIONES GENERALES 1984
INFORME ESTATAL
(CONTINUACION)

PRECINTOS	Partido Democrático			Partido Nuevo Progresista			Partido Independientista Puertorriqueño			Partido Renovación Puertorriqueña			Votos Por Candi- dataura	Votos en Blanco	Votos Nulos	Total
	Votos			Votos			Votos			Votos						
	Integros	Mixtos	Total	Integros	Mixtos	Total	Integros	Mixtos	Total	Integros	Mixtos	Total				
Añasco 34	6,338	370	6,708	5,578	373	5,951	192	26	218	69	53	122	223	52	53	13,327
Mayaguez 35	2,491	189	2,680	1,681	202	1,883	140	23	163	38	35	73	114	15	12	4,940
Mayaguez 36	19,006	2,214	21,220	14,764	2,291	17,055	1,373	224	1,597	323	403	726	1,267	122	153	42,140
Mayaguez 37	1,864	130	1,994	1,409	147	1,556	160	15	175	32	40	72	102	26	17	3,942
San Sebastián 38	9,382	994	10,376	7,039	803	7,842	944	81	1,025	124	131	255	412	120	98	20,128
Las Marías 39	2,656	146	2,802	1,741	151	1,892	117	7	124	38	29	67	83	26	15	5,009
Marricao 40	1,809	67	1,876	1,428	84	1,512	41	0	41	37	20	57	66	21	17	3,590
Hormigueros 41	4,079	423	4,502	2,660	414	3,074	279	34	313	62	59	121	222	36	32	8,300
San Germán 42	1,741	167	1,908	1,371	149	1,520	51	11	62	59	33	92	126	21	13	3,742
San Germán 43	6,779	771	7,550	5,108	717	5,825	399	84	483	142	117	259	514	62	63	14,756
Cabo Rojo 44	8,559	1,199	9,758	6,129	1,084	7,213	1,155	112	1,267	348	323	671	739	104	88	19,840
Lajas 45	6,250	579	6,829	3,835	564	4,399	212	31	243	103	84	187	364	38	33	12,093
TOTALES DEL DISTRITO	101,443	9,628	111,071	82,274	9,671	91,945	6,654	842	7,496	2,136	1,867	4,003	5,673	903	839	221,930
DISTRITO SENATORIAL NUM. 5 -- PONCE																
Sabana Grande 46	6,844	464	7,308	3,405	378	3,783	221	36	257	75	80	155	221	36	35	11,795
Guánica 47	4,299	427	4,726	3,654	442	4,096	382	38	420	211	126	337	304	21	56	9,960
Yauco 48	9,723	897	10,620	8,074	993	9,067	671	92	763	209	223	432	685	85	77	21,729
Guayanilla 52	524	44	568	703	62	765	30	6	36	6	12	18	31	7	1	1,426
Lares 49	7,168	396	7,564	6,261	419	6,680	496	50	546	63	59	122	275	64	51	15,302
Utua 50	8,600	500	9,100	8,657	556	9,213	398	80	478	108	70	178	274	78	68	19,389
Adjuntas 51	5,096	251	5,347	4,596	316	4,912	182	31	213	109	107	216	201	50	27	10,966
Guayanilla 53	4,336	465	4,801	3,404	405	3,809	570	44	614	86	93	179	285	52	41	9,781
Peñuelas 54	5,272	328	5,600	3,668	459	4,127	580	32	612	116	80	196	254	65	50	10,904
Ponce 55	7,057	939	7,996	6,332	1,019	7,351	648	115	763	325	323	648	563	51	94	17,466
Ponce 56	14,450	2,138	16,588	14,710	2,335	17,045	1,381	242	1,623	704	762	1,466	1,179	109	222	38,232
Ponce 57	11,531	1,879	13,410	11,306	2,121	13,427	1,118	241	1,359	606	562	1,168	943	76	177	30,560
Jayuya 58	3,755	213	3,968	3,719	267	3,986	272	36	308	86	56	142	156	30	37	8,627
TOTALES DEL DISTRITO	88,655	8,941	97,596	78,489	9,772	88,261	6,949	1,043	7,992	2,704	2,553	5,257	5,371	724	936	206,137
DISTRITO SENATORIAL NUM. 6 -- GUAYAMA																
Juana Díaz 59	9,696	733	10,429	9,005	912	9,917	417	72	489	254	200	454	520	77	74	21,960
Villalba 60	5,079	312	5,391	5,303	412	5,715	193	36	229	139	44	183	223	53	42	11,836
Santa Isabel 73	3,074	247	3,321	2,645	337	2,982	152	26	178	64	68	132	180	16	31	6,840
Orocovis 61	5,411	248	5,659	5,834	248	6,082	211	27	238	40	34	74	125	40	29	12,247
Barranquitas 62	4,623	280	4,903	4,068	322	4,390	398	24	422	22	29	51	117	26	20	9,929
Albionito 64	3,483	403	3,886	1,759	316	2,075	156	31	187	43	55	98	121	28	22	6,417
Coamo 66	8,470	596	9,066	7,417	717	8,134	338	51	389	140	105	245	402	59	58	18,353
Barranquitas 63	1,364	93	1,457	1,610	99	1,709	129	8	137	11	19	30	54	9	7	3,403
Corozal 67	7,808	505	8,313	8,088	512	8,600	424	56	480	75	92	167	227	57	41	17,885
Naranjito 68	7,993	518	8,511	4,928	383	5,311	432	44	476	52	47	99	196	41	29	14,663

RESUMEN ESTADISTICO DE VOTOS EMITIDOS
ELECCIONES GENERALES 1984
INFORME ESTATAL
(CONTINUACION)

PRECINCTOS	Partido Popular Democrático			Partido Nuevo Progresista			Partido Independentista Puertorriqueño			Partido Renovación Puertorriqueña			Votos en Blanco	Votos Nulos	Total	
	Votos			Votos			Votos			Votos						
	Integros	Mixtos	Total	Integros	Mixtos	Total	Integros	Mixtos	Total	Integros	Mixtos	Total				
Comerio 69	5,332	406	5,738	4,261	364	4,625	350	32	382	60	44	104	225	37	29	11,140
Albionito 65	2,927	431	3,358	1,799	308	2,107	252	47	299	39	67	106	154	26	43	6,093
Cidra 70	7,339	651	7,990	6,861	649	7,510	742	52	794	162	112	274	302	54	42	16,966
Cavey 71	9,557	1,407	10,964	6,519	1,207	7,726	654	119	773	153	250	403	525	105	80	20,576
Cavey 72	977	131	1,108	592	73	665	48	6	54	13	15	28	53	9	7	1,924
Santa Isabel 74	1,720	106	1,826	1,140	125	1,265	118	11	129	12	7	19	69	9	15	3,332
Sallinas 75	7,386	692	8,078	4,005	644	4,649	312	41	353	223	117	340	354	76	54	13,904
Guayama 76	9,071	845	9,916	7,013	1,118	8,131	594	88	682	159	183	342	592	71	84	19,818
TOTALES DEL DISTRITO	101,310	8,604	109,914	82,847	8,746	91,593	5,920	771	6,691	1,661	1,488	3,149	4,439	793	707	217,286
DISTRITO SENATORIAL NUM. 7 - HUMACAO																
Aguas Buenas 77	5,684	468	6,152	5,505	484	5,989	596	37	633	74	84	158	282	45	36	13,295
Caguas 78	13,370	1,946	15,316	11,203	1,860	13,063	1,275	214	1,489	254	329	583	787	76	135	31,449
Caguas 79	13,176	1,889	15,065	12,915	1,808	14,723	1,275	169	1,444	245	257	502	794	99	168	32,795
Gurabo 80	6,269	489	6,758	5,645	523	6,168	302	34	336	111	81	192	227	45	53	13,779
Juncos 81	7,022	510	7,532	6,789	597	7,379	369	50	419	103	98	201	282	42	56	15,911
Las Piedras 82	6,296	514	6,810	5,970	567	6,537	204	37	241	144	81	225	249	55	55	14,172
San Lorenzo 83	8,047	651	8,698	8,812	643	9,455	416	43	459	135	116	251	348	82	71	19,364
Patillas 84	4,716	370	5,086	4,028	436	4,464	363	45	408	90	66	156	236	56	42	10,448
Arroyo 85	4,306	334	4,640	4,148	428	4,576	458	28	486	134	77	211	244	39	31	10,227
Maunabo 86	2,959	179	3,138	2,805	209	3,014	328	27	355	48	41	89	132	29	30	6,787
Yabucoa 87	8,936	580	9,516	7,409	710	8,119	440	66	506	89	113	202	402	79	64	18,888
Humacao 88	13,089	1,326	14,415	8,778	1,164	9,942	690	98	788	199	216	415	706	96	102	26,464
Naguabo 89	5,502	401	5,903	4,659	400	5,059	139	27	166	239	134	373	250	53	44	11,848
Ceiba 90	2,893	220	3,113	2,473	302	2,775	122	18	140	80	78	158	170	39	27	6,422
TOTALES DEL DISTRITO	102,265	9,877	112,142	91,139	10,124	101,263	6,977	893	7,870	1,945	1,771	3,716	5,109	835	914	231,849
DISTRITO SENATORIAL NUM. 8 - CAROLINA																
Vieques 91	2,014	133	2,147	1,966	181	2,147	271	22	293	53	31	84	159	20	21	4,871
Culebra 92	476	33	509	232	24	256	42	2	44	2	2	4	18	2	1	834
Fajardo 93	7,134	834	7,968	6,395	956	7,351	431	69	500	335	231	566	595	55	86	17,121
Luquillo 94	4,017	375	4,392	3,613	363	3,976	210	33	243	73	82	155	253	32	34	9,085
Río Grande 95	4,943	524	5,467	4,719	544	5,263	359	31	390	106	114	220	332	62	69	11,803
Río Grande 96	2,865	393	3,258	2,930	448	3,378	218	30	248	68	82	150	217	26	33	7,310
Loíza 97	3,549	513	4,062	5,824	536	6,360	248	51	299	97	82	179	436	51	84	11,471
Canóvanas 98	7,987	898	8,885	5,933	661	6,644	556	85	641	159	123	282	472	59	98	17,081
Carolina 101	3,076	332	3,408	2,896	268	3,164	149	36	185	65	58	123	149	15	21	7,065
Carolina 100	13,662	2,304	15,966	13,653	2,336	15,989	1,374	233	1,607	442	535	977	1,060	94	230	35,923
Trujillo Alto 102	2,916	288	3,204	2,249	303	2,552	254	21	275	50	59	109	196	23	31	6,389
Carolina 99	13,643	2,459	16,102	15,223	2,834	18,057	1,586	327	1,913	590	764	1,354	1,097	57	149	38,729

RESUMEN ESTADISTICO DE VOTOS EMITIDOS
ELECCIONES GENERALES 1984
INFORME ESTATAL
(CONTINUACION)

PRECINTOS	Partido Popular Democrático			Partido Nuevo Progresista			Partido Independentista Puertorriqueño			Partido Renovación Puertorriqueña			Votos Por Candi- datura	Votos en Blanco	Votos Nulos	Total
	Votos			Votos			Votos			Votos						
	Integros	Mixtos	Total	Integros	Mixtos	Total	Integros	Mixtos	Total	Integros	Mixtos	Total				
Trujillo Alto 103	7,447	1,195	8,642	7,551	1,157	8,708	963	184	1,147	248	328	576	527	40	86	19,726
San Juan 104	7,262	1,255	8,517	7,465	1,220	8,685	1,108	222	1,330	329	363	692	505	22	118	19,869
TOTALES DEL DISTRITO	80,991	11,536	92,527	80,699	11,831	92,530	7,769	1,346	9,115	2,617	2,854	5,471	6,015	558	1,061	207,277
GRAN TOTAL	739,038	79,228	818,266	684,117	83,410	767,527	57,089	8,787	65,876	18,121	17,935	36,056	41,383	5,707	6,823	1,741,638

**RESUMEN ESTADISTICO DE VOTOS EMITIDOS
ELECCIONES GENERALES 1984
INFORME MUNICIPAL**

PRECINTOS	VOTO BAJO INSIGNIAS														Votos Por Candidatura	Votos en Blanco	Votos Nulos	Total
	Partido Popular Democrático			Partido Nuevo Progresista			Partido Independientista Puertorriqueño			Partido Renovación Puertorriqueña			Total					
	Votos			Votos			Votos			Votos								
	Integros	Mixtos	Total	Integros	Mixtos	Total	Integros	Mixtos	Total	Integros	Mixtos	Total						
DISTRITO SENATORIAL NUM. 1 SAN JUAN																		
San Juan 1	14,140	183	14,323	19,920	207	20,127	1,059	251	1,310	983	107	1,090	1,235	204	161	38,450		
San Juan 2	16,771	191	16,962	17,413	207	17,620	1,180	169	1,349	968	126	1,094	1,247	221	274	38,767		
San Juan 3	17,197	219	17,416	18,426	231	18,657	1,513	292	1,805	1,086	135	1,221	1,173	213	139	40,624		
San Juan 4	16,800	191	16,991	19,110	197	19,307	1,689	284	1,973	1,205	135	1,340	1,195	210	155	41,171		
San Juan 5	18,104	264	18,368	17,761	250	18,011	1,662	369	2,031	1,149	159	1,308	1,082	198	171	41,169		
TOTALES DEL DISTRITO	83,012	1,048	84,060	92,630	1,092	93,722	7,103	1,365	8,468	5,391	662	6,053	5,932	1,046	900	200,181		
DISTRITO SENATORIAL NUM. 2 BAYAMON																		
Guaynabo 6	16,112	446	16,558	22,519	201	22,720	1,522	148	1,670	463	141	604	1,469	295	181	43,497		
Bayamón 7	12,901	276	13,177	14,588	74	14,672	864	89	953	140	73	213	758	169	93	30,035		
Toa Alta 13	8,154	70	8,224	6,986	132	7,117	499	30	529	145	14	159	605	98	77	16,809		
Bayamón 8	18,612	436	19,048	23,448	149	23,597	1,521	181	1,702	245	130	375	1,279	233	136	46,370		
Bayamón 9	11,246	247	11,493	15,571	96	15,667	1,061	136	1,197	148	83	231	837	142	101	29,668		
Cataño 11	5,049	165	5,214	6,623	144	6,767	471	42	513	753	34	787	665	96	90	14,131		
Bayamón 10	980	32	1,022	1,391	14	1,405	104	12	116	9	4	13	107	23	16	2,702		
Toa Baja 12	16,883	284	17,167	16,742	172	16,914	1,697	66	1,763	668	60	728	1,657	294	246	38,769		
TOTALES DEL DISTRITO	89,947	1,956	91,903	107,877	982	108,859	7,739	704	8,443	2,571	539	3,110	7,377	1,349	940	221,981		
DISTRITO SENATORIAL NUM. 3 ARECIBO																		
Dorado 14	8,599	117	8,716	4,346	177	4,523	483	45	528	91	35	126	642	111	72	14,718		
Vega Alta 15	8,337	131	8,468	6,342	139	6,481	439	46	485	119	15	134	577	146	73	16,364		
Vega Baja 16	7,315	149	7,464	6,114	106	6,220	390	40	430	324	14	338	484	98	72	15,106		
Vega Baja 17	5,495	90	5,585	5,128	85	5,213	359	38	397	118	21	139	347	63	43	11,787		
Morovis 18	6,429	117	6,546	5,501	54	5,555	309	29	338	81	9	90	332	111	48	13,020		
Manatí 19	9,612	156	9,768	11,210	118	11,328	327	90	417	85	25	110	670	59	112	22,464		
Ciales 20	4,583	40	4,623	4,677	77	4,754	147	17	164	82	22	104	286	57	38	10,026		
Florida 21	2,045	31	2,076	1,875	41	1,916	341	12	353	68	4	72	189	25	17	4,628		
Barceloneta 22	5,522	96	5,618	5,239	110	5,349	66	26	156	66	32	98	449	53	46	11,769		
Arecibo 23	10,373	98	10,471	10,080	127	10,207	308	42	350	92	10	102	460	168	93	21,851		
Arecibo 24	13,842	116	13,958	12,770	242	13,012	659	100	759	201	41	242	804	199	100	29,074		
Hatillo 25	8,372	165	8,537	7,340	107	7,447	213	39	252	66	16	82	449	149	72	16,988		
Camuy 26	7,459	108	7,567	6,920	94	7,014	257	22	279	134	27	161	302	96	40	15,459		
Quebradillas 27	5,464	87	5,551	4,579	115	4,694	282	34	316	114	17	131	347	97	32	11,168		
Isabela 28	9,788	232	10,020	8,794	132	8,926	458	96	554	132	27	159	608	158	92	20,517		
TOTALES DEL DISTRITO	113,235	1,733	114,968	100,915	1,724	102,639	5,102	676	5,778	1,773	315	2,088	6,926	1,590	950	234,939		

**RESUMEN ESTADISTICO DE VOTOS EMITIDOS
ELECCIONES GENERALES 1984
INFORME MUNICIPAL
(CONTINUACION)**

PRECINTOS	VOTO BAJO INSIGNIAS														Votos Nulos	Total
	Partido Democrático		Partido Nuevo Progresista			Partido Independientista Puertorriqueño			Partido Renovación Puertorriqueña			Votos Por Candidatura	Votos en Blanco			
	Votos		Votos			Votos			Votos							
	Integros	Mixtos	Total	Integros	Mixtos	Total	Integros	Mixtos	Total	Integros	Mixtos	Total				
DISTRITO SENATORIAL NUM. 4 MAYAGUEZ - AGUADILLA																
Aguadilla 29	12,979	221	13,200	12,834	272	13,106	546	67	613	414	40	454	1,084	192	157	28,786
Moca 30	6,968	97	7,065	6,507	155	6,662	207	37	244	88	30	118	382	70	59	14,600
Moca 31	675	3	678	1,141	5	1,146	10	5	15	6	3	9	59	7	4	1,918
Aguada 32	7,586	149	7,735	8,413	277	8,690	347	71	418	137	38	175	678	88	57	17,841
Rincón 33	3,987	46	4,033	2,373	53	2,426	96	6	102	105	9	114	218	52	33	6,978
Añasco 34	6,261	127	6,388	6,034	70	6,104	170	17	187	56	12	68	432	84	62	13,325
Mayaguez 35	2,690	26	2,716	1,836	25	1,861	123	9	132	30	11	41	143	26	21	4,940
Mayaguez 36	21,505	283	21,788	16,313	282	16,595	1,122	179	1,301	286	101	387	1,620	258	189	42,138
Mayaguez 37	2,006	8	2,014	1,540	9	1,549	124	16	140	23	8	31	151	36	20	3,941
San Sebastián 38	9,630	213	9,843	7,830	121	7,951	904	70	974	100	36	136	806	293	121	20,124
Las Marías 39	2,687	51	2,738	1,771	35	1,806	120	9	129	32	4	36	200	67	31	5,007
Maricao 40	1,885	23	1,908	1,462	14	1,476	32	3	35	27	9	36	92	25	18	3,590
Hormigueros 41	4,661	83	4,744	2,583	139	2,722	255	33	288	79	8	87	331	84	44	8,300
San Germán 42	1,939	44	1,983	1,232	49	1,281	44	8	52	41	6	47	307	45	28	3,743
San Germán 43	7,450	234	7,684	5,053	199	5,252	334	40	374	143	31	174	1,063	131	87	14,755
Cabo Rojo 44	9,065	320	9,385	6,854	201	7,055	986	101	1,087	706	61	767	1,225	208	113	19,840
Lajas 45	6,886	103	6,989	4,036	103	4,139	166	15	181	121	13	134	521	78	50	12,092
TOTALES DEL DISTRITO	108,860	2,031	110,891	87,812	2,009	89,821	5,586	686	6,272	2,394	420	2,814	9,282	1,744	1,094	221,918
DISTRITO SENATORIAL NUM. 5 PONCE																
Sabana Grande 46	7,200	109	7,309	3,543	91	3,634	233	17	250	116	15	131	325	97	49	11,795
Guánica 47	4,256	147	4,403	4,083	134	4,217	367	28	395	345	34	379	435	67	64	9,960
Yauco 48	11,113	150	11,263	8,259	209	8,468	531	62	593	150	42	192	978	146	87	21,727
Guayanilla 52	485	12	497	780	4	784	23	1	24	9	1	10	85	13	13	1,426
Lares 49	7,488	62	7,550	6,608	53	6,661	425	43	468	32	21	53	392	107	67	15,298
Utuado 50	9,010	83	9,093	9,164	68	9,232	281	43	324	121	23	144	392	122	82	19,389
Adjuntas 51	5,113	99	5,212	4,701	64	4,765	157	28	185	231	7	238	442	100	25	10,967
Guayanilla 53	4,400	134	4,534	3,879	87	3,966	476	42	518	78	20	98	494	115	56	9,781
Pefuellas 54	5,723	74	5,797	3,568	131	3,699	668	21	689	137	12	149	418	101	52	10,905
Ponce 55	7,596	135	7,731	6,976	187	7,163	785	49	834	519	77	596	873	162	99	17,458
Ponce 56	15,660	364	16,024	16,356	373	16,729	1,657	90	1,747	1,177	139	1,316	1,846	302	266	38,230
Ponce 57	12,663	280	12,943	12,855	333	13,188	1,339	89	1,428	945	115	1,060	1,474	288	205	30,556
Jayuya 58	4,047	53	4,100	3,867	62	3,929	186	42	228	59	19	78	214	41	35	8,625
TOTALES DEL DISTRITO	94,754	1,702	96,456	84,639	1,796	86,435	7,128	555	7,683	3,919	525	4,444	8,368	1,631	1,100	206,117

RESUMEN ESTADISTICO DE VOTOS EMITIDOS
ELECCIONES GENERALES 1984
INFORME MUNICIPAL
(CONTINUACION)

PRECINTOS	VOTO BAJO INSIGNIAS												Votos en Blanco	Votos Nulos	Total	
	Partido Popular Democrático			Partido Nuevo Progresista			Partido Independientista Puertorriqueño			Partido Renovación Puertorriqueña						Votos Por Candidatura
	Votos		Total	Votos		Total	Votos		Total	Votos		Total				
	Integros	Mixtos		Integros	Mixtos		Integros	Mixtos		Integros	Mixtos	Total				
DISTRITO SENATORIAL NUM. 6 GUAYAMA																
Juana Díaz 59	10,816	138	10,954	9,366	174	9,540	316	50	366	221	46	267	602	129	100	21,958
Villalba 60	5,214	98	5,312	5,734	78	5,812	121	34	155	85	23	108	352	44	50	11,833
Santa Isabel 73	3,223	131	3,354	2,791	115	2,906	139	22	161	60	19	79	270	29	41	6,840
Orocovis 61	5,526	58	5,584	6,095	33	6,128	146	32	178	45	14	59	203	67	28	12,247
Barranquitas 62	4,882	32	4,914	4,336	32	4,368	351	33	384	24	4	28	165	50	21	9,930
Aibonito 64	3,548	117	3,665	2,101	51	2,152	134	25	159	60	11	71	264	72	34	6,417
Coamo 66	8,946	139	9,085	8,070	91	8,161	256	28	284	216	25	241	429	100	55	18,365
Barranquitas 63	1,437	12	1,449	1,688	17	1,705	117	9	126	7	4	11	81	19	12	3,403
Corozal 67	7,768	119	7,887	8,850	84	8,934	358	40	398	68	22	90	450	96	32	17,887
Naranjito 68	8,110	100	8,210	5,234	68	5,302	452	26	478	47	27	74	414	125	59	14,662
Comerio 69	5,863	47	5,910	4,227	81	4,308	289	32	321	69	13	82	408	68	43	11,140
Aibonito 65	3,098	107	3,205	2,032	48	2,080	261	20	281	65	18	83	295	81	71	6,096
Cidra 70	7,681	116	7,797	7,328	94	7,422	744	42	786	234	21	255	549	107	49	16,965
Cayey 71	10,458	239	10,697	6,970	182	7,152	859	28	887	524	32	556	856	296	129	20,573
Cayey 72	969	31	1,000	638	9	647	81	5	86	37	3	40	100	37	14	1,924
Santa Isabel 74	1,718	66	1,784	1,203	30	1,233	105	10	115	7	2	9	156	20	15	3,332
Salinas 75	7,948	191	8,139	4,244	182	4,426	319	14	333	255	34	289	516	127	76	13,906
Guayama 76	9,750	150	9,900	7,989	132	8,121	467	57	524	171	38	209	829	122	104	19,809
TOTALES DEL DISTRITO	106,955	1,891	108,846	88,896	1,501	90,397	5,515	507	6,022	2,195	356	2,551	6,939	1,589	933	217,277
DISTRITO SENATORIAL NUM. 7 HUMACAO																
Aguas Buenas 77	6,015	100	6,115	5,874	66	5,940	487	50	537	84	14	98	475	80	54	13,299
Caguas 78	15,684	215	15,899	12,460	205	12,665	1,141	120	1,261	246	52	298	994	175	157	31,449
Caguas 79	15,303	158	15,461	14,420	171	14,591	1,103	100	1,203	197	42	239	946	173	188	32,801
Gurabo 80	6,448	119	6,567	6,113	74	6,187	239	21	260	109	19	128	519	66	47	13,774
Juncos 81	7,237	73	7,310	7,583	56	7,639	217	51	268	98	17	115	405	61	67	15,865
Las Piedras 82	6,730	116	6,846	6,378	92	6,470	167	25	192	138	17	155	398	56	54	14,171
San Lorenzo 83	8,556	143	8,699	9,148	157	9,305	378	33	411	171	24	195	557	115	80	19,362
Patillas 84	5,123	83	5,206	4,142	129	4,271	311	32	343	88	16	104	401	74	50	10,449
Arroyo 85	4,539	63	4,602	4,667	46	4,713	335	37	372	116	18	134	333	41	32	10,227
Maunabo 86	3,090	43	3,133	3,021	38	3,059	280	21	301	42	12	54	167	43	29	6,786
Yabucoa 87	9,661	107	9,768	7,706	186	7,892	327	60	387	67	34	101	566	98	78	18,890
Humacao 88	14,246	191	14,437	9,550	188	9,738	595	62	657	198	39	237	1,071	193	130	26,463
Naguabo 89	5,600	101	5,701	4,649	104	4,753	104	11	115	689	18	707	434	73	64	11,847
Ceiba 90	3,125	41	3,166	2,730	51	2,781	57	19	76	49	17	66	271	37	25	6,422
TOTALES DEL DISTRITO	111,357	1,553	112,910	98,441	1,563	100,004	5,741	642	6,383	2,292	339	2,631	7,537	1,285	1,055	231,805

RESUMEN ESTADISTICO DE VOTOS EMITIDOS
ELECCIONES GENERALES 1984
INFORME MUNICIPAL
 (CONTINUACION)

PRECINCTOS	VOTO BAJO INSIGNIAS																Total			
	Partido Democrático				Partido Nuevo Progresista				Partido Independentista Puertorriqueño				Partido Renovación Puertorriqueña					Votos Por Candidatura	Votos en Blanco	Votos Nulos
	Votos		Votos		Votos		Votos		Votos		Votos		Votos							
	Integros	Mixtos	Total	Integros	Mixtos	Total	Integros	Mixtos	Total	Integros	Mixtos	Total	Integros	Mixtos	Total					
DISTRITO SENATORIAL NUM. 8 CAROLINA																				
Vieques 91	2,024	52	2,076	2,369	29	2,398	118	50	168	11	5	16	180	18	15	4,871				
Culebra 92	502	8	510	244	8	252	32	4	36	1	1	2	31	4	0	835				
Fajardo 93	7,587	172	7,759	7,028	228	7,256	343	40	383	464	55	519	975	118	110	17,120				
Luquillo 94	4,358	87	4,445	3,912	61	3,973	156	34	190	80	17	97	302	40	36	9,083				
Río Grande 95	5,242	105	5,347	5,202	85	5,287	350	24	374	131	15	146	461	109	64	11,788				
Río Grande 96	3,084	50	3,134	3,369	65	3,434	206	19	225	89	14	103	312	65	37	7,310				
Loíza 97	4,058	72	4,130	6,275	53	6,328	238	24	262	84	11	95	517	60	79	11,471				
Camóguas 98	8,590	137	8,727	6,570	85	6,655	533	34	567	205	20	225	662	151	94	17,081				
Carolina 101	3,333	35	3,368	3,060	40	3,100	128	20	148	71	7	78	295	36	39	7,064				
Carolina 100	15,758	358	16,116	15,009	462	15,471	1,321	141	1,462	659	90	749	1,573	244	271	35,886				
Trujillo Alto 102	3,404	52	3,456	2,209	75	2,284	150	24	174	40	18	58	328	49	39	6,388				
Carolina 99	16,239	209	16,448	16,643	421	17,264	1,663	172	1,835	1,029	107	1,136	1,511	317	192	38,703				
Trujillo Alto 103	9,400	90	9,490	8,064	209	8,273	699	108	807	294	40	334	624	115	84	19,727				
San Juan 104	8,554	112	8,666	8,555	139	8,694	932	176	1,108	576	67	643	561	81	120	19,873				
TOTALES DEL DISTRITO	92,133	1,539	93,672	88,709	1,960	90,669	6,869	870	7,739	3,734	467	4,201	8,332	1,407	1,180	207,200				
GRAN TOTAL	800,253	13,453	813,706	749,919	12,627	762,546	50,783	6,005	56,788	24,269	3,623	27,892	60,693	11,641	8,152	1,741,418				

**COMPARACION DE VOTOS PAPELETAS ESTATAL Y MUNICIPAL
ELECCIONES GENERALES 1984**

PRECINTOS		Total de Votos Papeleta Estatal	Total de Votos Papeleta Municipal	Diferencia
DISTRITO SENATORIAL NUM. 1	SAN JUAN			
San Juan	1	38,463	38,450	13
San Juan	2	38,774	38,767	7
San Juan	3	40,634	40,624	10
San Juan	4	41,160	41,171	-11
San Juan	5	41,171	41,169	1
TOTALES DEL DISTRITO		200,202	200,181	21
DISTRITO SENATORIAL NUM. 2	BAYAMON			
Guaynabo	6	43,498	43,497	1
Bayamón	7	30,034	30,035	- 1
Toa Alta	13	16,809	16,809	0
Bayamón	8	46,370	46,370	0
Bayamón	9	29,667	29,668	- 1
Cataño	11	14,137	14,131	6
Bayamón	10	2,702	2,702	0
Toa Baja	12	38,784	38,769	15
TOTALES DEL DISTRITO		222,001	221,981	20
DISTRITO SENATORIAL NUM. 3	ARECIBO			
Dorado	14	14,722	14,718	4
Vega Alta	15	16,366	16,364	2
Vega Baja	16	15,107	15,106	1
Vega Baja	17	11,790	11,787	3
Morovis	18	13,021	13,020	1
Manatí	19	22,464	22,464	0
Ciales	20	10,031	10,026	5
Florida	21	4,628	4,628	0
Barceloneta	22	11,770	11,769	1
Arecibo	23	21,842	21,851	- 9
Arecibo	24	29,084	29,074	10
Hatillo	25	16,988	16,988	0
Camuy	26	15,459	15,459	0
Quebradillas	27	11,168	11,168	0
Isabela	28	20,516	20,517	- 1
TOTALES DEL DISTRITO		234,956	234,939	17
DISTRITO SENATORIAL NUM. 4	MAYAGUEZ-AGUADILLA			
Aguadilla	29	28,786	28,786	0
Moca	30	14,601	14,600	1
Moca	31	1,918	1,918	0
Aguada	32	17,840	17,841	- 1
Rincón	33	6,978	6,978	0
Añasco	34	13,327	13,325	2
Mayaguez	35	4,940	4,940	0
Mayaguez	36	42,140	42,138	2
Mayagüez	37	3,942	3,941	1
San Sebastián	38	20,128	20,124	4
Las Marías	39	5,009	5,007	2
Maricao	40	3,590	3,590	0
Hormigueros	41	8,300	8,300	0
San Germán	42	3,742	3,743	- 1
San Germán	43	14,756	14,755	1
Cabo Rojo	44	19,840	19,840	0
Lajas	45	12,093	12,092	1
TOTALES DEL DISTRITO		221,930	221,918	12

**COMPARACION DE VOTOS PAPELETAS ESTATAL Y MUNICIPAL
ELECCIONES GENERALES 1984**

(CONTINUACION)

PRECINTOS		Total de Votos Papeleta Estatal	Total de Votos Papeleta Municipal	Diferencia
DISTRITO SENATORIAL NUM.	5 PONCE			
Sabana Grande	46	11,795	11,795	0
Guánica	47	9,960	9,960	0
Yauco	48	21,729	21,727	2
Guayanilla	52	1,426	1,426	0
Lares	49	15,302	15,298	4
Utuaado	50	10,389	19,389	0
Adjuntas	51	10,966	10,967	- 1
Guayanilla	53	9,781	9,781	0
Peñuelas	54	10,904	10,905	- 1
Ponce	55	17,466	17,458	8
Ponce	56	38,232	38,230	2
Ponce	57	30,560	30,556	4
Jayuya	58	8,627	8,625	2
TOTALES DEL DISTRITO		206,137	206,117	20
DISTRITO SENATORIAL NUM.	6 GUAYAMA			
Juana Díaz	59	21,960	21,958	2
Villaiba	60	11,836	11,833	3
Santa Isabel	73	6,840	6,840	0
Orocovis	61	12,247	12,247	0
Barranquitas	62	9,929	9,930	- 1
Aibonito	64	6,417	6,417	0
Coamo	66	18,353	18,355	- 2
Barranquitas	63	3,403	3,403	0
Corozal	67	17,885	17,887	- 2
Naranjito	68	14,663	14,662	1
Comerio	69	11,140	11,140	0
Aibonito	65	6,093	6,096	- 3
Cidra	70	16,966	16,965	1
Cayey	71	20,576	20,573	2
Cayey	72	1,924	1,924	0
Santa Isabel	74	3,332	3,332	0
Salinas	75	13,904	13,906	-1
Guayama	76	19,818	19,809	9
TOTALES DEL DISTRITO		217,286	217,277	9
DISTRITO SENATORIAL NUM.	7 HÚMACAO			
Aguas Buenas	77	13,295	13,299	- 4
Caguas	78	31,449	31,449	0
Caguas	79	32,795	32,801	- 6
Gurabo	80	13,779	13,774	5
Juncos	81	15,911	15,865	46
Las Piedras	82	14,172	14,171	1
San Lorenzo	83	19,364	19,362	2
Patillas	84	10,448	10,449	- 1
Arroyo	85	10,227	10,227	0
Maunabo	86	6,787	6,786	1
Yabucoa	87	18,888	18,890	- 2
Humacao	88	26,464	26,463	1
Naguabo	89	11,848	11,847	1
Ceiba	90	6,422	6,422	0
TOTALES DEL DISTRITO		231,849	231,805	44

**COMPARACION DE VOTOS PAPELETAS ESTATAL Y MUNICIPAL
ELECCIONES GENERALES 1984**

(CONTINUACION)

PRECINTOS		Total de Votos Papeleta Estatal	Total de Votos Papeleta Municipal	Diferencia
DISTRITO SENATORIAL NUM.	8 CAROLINA			
Vieques	91	4,871	4,871	0
Culebra	92	834 834	835 835	- 1
Fajardo	93	17,121	17,120	1
Luquillo	94	9,085	9,083	2
Río Grande	95	11,803	11,788	15
Río Grande	96	7,310	7,310	0
Loíza	97	11,471	11,471	0
Canóvanas	98	17,081	17,081	0
Carolina	101	7,065	7,064	1
Carolina	100	35,923	35,886	37
Trujillo Alto	102	6,389	6,388	1
Carolina	99	38,729	38,703	26
Trujillo Alto	103	19,726	19,727	- 2
San Juan	104	10,869	19,873	- 4
TOTALES DEL DISTRITO		207,277	207,200	77
GRAN TOTAL		1,741,638	1,741,418	220

VOTOS PARA CANDIDATOS A GOBERNADOR

**DISTRIBUCION PORCENTUAL DEL VOTO PARA CANDIDATOS A GOBERNADOR
ELECCIONES GENERALES 1984**

PRECINTOS	Total de Votos	Rafael Hernández Colón (PPD)		Carlos Romero Barceló (PNP)		Fernando Martín García (PIP)		Hernán Padilla Ramírez (PRP)	
		Votos Obtenidos	Por Ciento	Votos Obtenidos	Por Ciento	Votos Obtenidos	Por Ciento	Votos Obtenidos	Por Ciento
DISTRITO SENATORIAL NUM. 1 -- SAN JUAN									
San Juan 1	38,044	14,284	37.55	20,152	52.97	1,418	3.73	2,190	5.76
San Juan 2	38,230	16,976	44.40	17,637	46.13	1,449	3.79	2,168	5.67
San Juan 3	40,173	17,299	43.06	18,502	46.06	1,900	4.73	2,472	6.15
San Juan 4	40,817	16,804	41.71	19,130	46.87	2,103	5.15	2,780	6.81
San Juan 5	40,774	18,230	44.71	17,771	43.58	2,123	5.21	2,650	6.50
TOTALES DEL DISTRITO	198,038	83,593	42.21	93,192	47.06	8,993	4.54	12,260	6.19
DISTRITO SENATORIAL NUM. 2 -- BAYAMON									
Guaynabo 6	43,059	18,065	41.95	21,223	49.29	1,624	3.77	2,147	4.99
Bayamón 7	29,783	14,095	47.33	13,580	45.60	1,103	3.70	1,005	3.37
Toa Alta 13	16,678	7,981	47.85	7,613	45.65	624	3.74	460	2.76
Bayamón 8	45,956	20,383	44.35	21,751	47.33	1,951	4.25	1,871	4.07
Bayamón 9	29,462	12,482	42.37	14,279	48.47	1,340	4.55	1,361	4.62
Cataño 11	14,043	5,667	40.35	6,966	49.60	538	3.83	872	6.21
Bayamón 10	2,672	1,159	43.38	1,275	47.72	127	4.75	111	4.15
Toa Baja 12	38,369	17,938	46.75	17,094	44.55	1,641	4.28	1,696	4.42
TOTALES DEL DISTRITO	220,022	97,770	44.44	103,781	47.17	8,948	4.07	9,523	4.33
DISTRITO SENATORIAL NUM. 3 -- ARECIBO									
Dorado 14	14,549	8,061	55.41	5,381	36.99	609	4.19	498	3.42
Vega Alta 15	16,190	8,203	50.67	7,042	43.50	527	3.26	418	2.58
Vega Baja 16	14,936	7,458	49.93	6,459	43.24	509	3.41	510	3.41
Vega Baja 17	11,691	5,593	47.84	5,290	45.25	430	3.68	378	3.23
Morovis 18	12,904	6,862	53.18	5,569	43.16	284	2.20	189	1.46
Manatí 19	22,111	9,948	44.99	11,008	49.79	594	2.69	561	2.54
Ciales 20	9,947	4,566	45.90	4,942	49.68	212	2.13	227	2.28
Florida 21	4,582	2,132	46.53	2,065	45.07	258	5.63	127	2.77
Barceloneta 22	11,647	5,563	47.76	5,465	46.92	238	2.04	381	3.27
Arecibo 23	21,616	10,468	48.43	10,367	47.96	412	1.91	369	1.71
Arecibo 24	28,791	13,719	47.65	13,430	46.65	875	3.04	767	2.66
Hatillo 25	16,759	8,885	53.02	7,264	43.34	343	2.05	267	1.59
Camuy 26	15,302	7,679	50.18	6,948	45.41	299	1.95	376	2.46
Quebradillas 27	11,059	5,636	50.96	4,749	42.94	367	3.32	307	2.78
Isabela 28	20,292	10,398	51.24	8,748	43.11	608	3.00	538	2.65
TOTALES DEL DISTRITO	232,376	115,171	49.56	104,727	45.07	6,565	2.83	5,913	2.54
DISTRITO SENATORIAL NUM. 4 -- MAYAGUEZ--AGUADILLA									
Aguadilla 29	28,489	13,226	46.42	13,380	46.97	742	2.60	1,141	4.01
Moca 30	14,480	7,050	48.69	6,827	47.15	290	2.00	313	2.16
Moca 31	1,907	685	35.92	1,178	61.77	12	.63	32	1.68
Aguada 32	17,667	8,018	45.38	8,373	47.39	567	3.21	709	4.01
Rincón 33	6,895	3,995	57.94	2,539	36.82	109	1.58	252	3.65
Añasco 34	13,200	6,755	51.17	5,990	45.38	215	1.63	240	1.82
Mayagüez 35	4,899	2,701	55.13	1,896	38.70	149	3.04	153	3.12
Mayagüez 36	41,670	21,294	51.10	17,210	41.30	1,471	3.53	1,695	4.07
Mayagüez 37	3,883	2,009	51.74	1,587	40.87	172	4.43	115	2.96
San Sebastián 38	19,834	10,437	52.62	7,877	39.71	996	5.02	524	2.64
Las Marías 39	4,948	2,832	57.24	1,896	38.32	122	2.47	98	1.98
Maricao 40	3,545	1,894	53.43	1,522	42.93	47	1.33	82	2.31
Hormigueros 41	8,198	4,514	55.06	3,096	37.77	291	3.55	297	3.62
San Germán 42	3,686	1,918	52.03	1,555	42.19	55	1.49	158	4.29
San Germán 43	14,578	7,622	52.28	5,975	40.99	444	3.05	537	3.68
Cabo Rojo 44	19,543	9,863	50.47	7,358	37.65	1,217	6.23	1,105	5.65
Lajas 45	11,971	6,888	57.54	4,494	37.54	232	1.94	357	2.98
TOTALES DEL DISTRITO	219,393	111,701	50.91	92,753	42.28	7,131	3.25	7,808	3.56

**DISTRIBUCION PORCENTUAL DEL VOTO PARA CANDIDATOS A GOBERNADOR
ELECCIONES GENERALES 1984**

(CONTINUACION)

PRECINTOS	Total de Votos	Rafael Hernández Colón (PPD)		Carlos Romero Barceló (PNP)		Fernando Martín García (PIP)		Hernán Padilla Ramírez (PRP)	
		Votos Obtenidos	Por Ciento	Votos Obtenidos	Por Ciento	Votos Obtenidos	Por Ciento	Votos Obtenidos	Por Ciento
DISTRITO SENATORIAL NUM. 5 – PONCE									
Sabana Grande 46	11,680	7,339	62.83	3,808	32.60	238	2.04	295	2.53
Guánica 47	9,849	4,766	48.39	4,140	42.03	403	4.09	540	5.48
Yauco 48	21,471	10,734	49.99	9,178	42.75	723	3.37	836	3.89
Guayanilla 52	1,412	577	40.86	770	54.53	32	2.27	33	2.34
Lares 49	15,135	7,623	50.37	6,721	44.41	531	3.51	260	1.72
Utua 50	19,185	9,127	47.57	9,232	48.12	466	2.43	360	1.88
Adjuntas 51	10,857	5,377	49.53	4,944	45.54	201	1.85	335	3.09
Guayanilla 53	9,636	4,869	50.53	3,839	39.84	592	6.14	336	3.49
Peñuelas 54	10,739	5,653	52.64	4,153	38.67	606	5.64	327	3.04
Ponce 55	17,204	8,023	46.63	7,261	42.21	698	4.06	1,222	7.10
Ponce 56	37,618	16,584	44.09	16,730	44.47	1,484	3.94	2,820	7.50
Ponce 57	30,157	13,476	44.69	13,245	43.92	1,219	4.04	2,217	7.35
Jayuya 58	8,562	4,022	46.98	3,995	46.66	289	3.38	256	2.99
TOTALES DEL DISTRITO	203,505	98,170	48.24	88,016	43.25	7,482	3.68	9,837	4.83
DISTRITO SENATORIAL NUM. 6 – GUAYAMA									
Juana Díaz 59	21,758	10,462	48.08	9,965	45.80	453	2.08	878	4.04
Villalba 60	11,721	5,407	46.13	5,740	48.97	210	1.79	364	3.11
Santa Isabel 73	6,776	3,353	49.48	3,023	44.61	169	2.49	231	3.41
Orocovis 61	12,162	5,692	46.80	6,082	50.01	245	2.01	143	1.18
Barranquitas 62	9,857	4,936	50.08	4,422	44.86	416	4.22	83	0.84
Aibonito 64	6,347	3,893	61.34	2,068	32.58	174	2.74	212	3.34
Coamo 66	18,160	9,135	50.30	8,205	45.18	366	2.02	454	2.50
Barranquitas 63	3,367	1,462	43.42	1,711	50.82	131	3.89	63	1.87
Corozal 67	17,735	8,372	47.21	8,608	48.54	441	2.49	314	1.77
Naranjito 68	14,558	8,580	58.94	5,325	36.58	463	3.18	190	1.30
Comerio 69	11,030	5,795	52.54	4,676	42.39	365	3.31	194	1.76
Aibonito 65	6,005	3,381	56.30	2,114	35.20	266	4.43	244	4.06
Cidra 70	16,823	8,026	47.71	7,542	44.83	772	4.59	483	2.87
Cayey 71	20,289	10,980	54.12	7,771	38.30	715	3.52	823	4.06
Cayey 72	1,898	1,102	58.06	674	35.51	49	2.58	73	3.85
Santa Isabel 74	3,300	1,839	55.73	1,277	38.70	126	3.82	58	1.76
Salinas 75	13,721	8,116	59.15	4,684	34.14	336	2.45	585	4.26
Guayama 76	19,658	10,000	50.87	8,245	41.94	644	3.28	769	3.91
TOTALES DEL DISTRITO	215,165	110,531	51.37	92,132	42.82	6,341	2.95	6,161	2.86
DISTRITO SENATORIAL NUM. 7 – HUMACAO									
Aguas Buenas 77	13,175	6,210	47.13	6,045	45.88	614	4.66	306	2.32
Caguas 78	31,124	15,425	49.56	13,069	42.00	1,361	4.37	1,269	4.08
Caguas 79	32,523	15,221	46.80	14,757	45.37	1,357	4.17	1,188	3.65
Gurabo 80	13,646	6,783	49.71	6,207	45.49	319	2.34	337	2.47
Juncos 81	15,766	7,591	48.15	7,419	47.06	390	2.47	366	2.32
Las Piedras 82	14,025	6,822	48.64	6,532	46.57	224	1.60	447	3.19
San Lorenzo 83	19,160	8,713	45.47	9,485	49.50	444	2.32	518	2.70
Patillas 84	10,325	5,104	49.43	4,526	43.83	387	3.75	308	2.98
Arroyo 85	10,115	4,669	46.16	4,618	45.65	476	4.71	352	3.48
Maunabo 86	6,699	3,169	47.30	3,046	45.47	343	5.12	141	2.10
Yabucoa 87	18,691	9,571	51.21	8,179	43.76	494	2.64	447	2.39
Humacao 88	26,259	14,526	55.32	9,982	38.01	829	3.16	922	3.51
Naguabo 89	11,714	5,942	50.73	5,098	43.52	156	1.33	518	4.42
Ceiba 90	6,340	3,128	49.34	2,779	43.83	131	2.07	302	4.76
TOTALES DEL DISTRITO	229,562	112,874	49.17	101,742	44.32	7,525	3.28	7,421	3.23

**DISTRIBUCION PORCENTUAL DEL VOTO PARA CANDIDATOS A GOBERNADOR
ELECCIONES GENERALES 1984**

(CONTINUACION)

PRECINTOS	Total de Votos	Rafael Hernández Colón (PPD)		Carlos Romero Barceló (PNP)		Fernando Martín García (PIP)		Hernán Padilla Ramírez (PRP)	
		Votos Obtenidos	Por Ciento	Votos Obtenidos	Por Ciento	Votos Obtenidos	Por Ciento	Votos Obtenidos	Por Ciento
DISTRITO SENATORIAL NUM. 8 -- CAROLINA									
Vieques 91	4,801	2,185	45.51	2,168	45.16	282	5.87	166	3.46
Culebra 92	826	515	62.35	262	31.72	43	5.21	6	.73
Fajardo 93	16,915	8,070	47.71	7,378	43.62	477	2.82	990	5.85
Luquillo 94	9,003	4,447	49.39	4,030	44.76	224	2.49	302	3.35
Río Grande 95	11,616	5,497	47.32	5,275	45.41	380	3.27	464	3.99
Río Grande 96	7,225	3,291	45.55	3,396	47.00	226	3.13	312	4.32
Loíza 97	11,272	4,119	36.54	6,500	57.67	269	2.39	384	3.41
Canóvanas 98	16,839	8,959	53.20	6,687	39.71	602	3.58	591	3.51
Carolina 101	7,005	3,411	48.69	3,159	45.10	153	2.18	282	4.03
Carolina 100	35,430	16,014	45.20	15,951	45.02	1,459	4.12	2,006	5.66
Trujillo Alto 102	6,310	3,232	51.22	2,593	41.09	269	4.26	216	3.42
Carolina 99	38,287	15,946	41.65	17,923	46.81	1,719	4.49	2,699	7.05
Trujillo Alto 103	19,513	8,680	44.48	8,686	44.51	1,015	5.20	1,132	5.80
San Juan 104	19,684	8,533	43.35	8,608	43.73	1,209	6.14	1,334	6.78
TOTALES DEL DISTRITO	204,726	92,899	45.38	92,616	45.24	8,327	4.07	10,884	5.32
GRAN TOTAL	1,722,787	822,709	47.75	768,959	44.63	61,312	3.56	69,807	4.05

**VOTOS INTEGROS Y MIXTOS PARA CANDIDATOS A GOBERNADOR
ELECCIONES GENERALES 1984**

PRECINTOS	Rafael Hernández Colón			Carlos Romero Barceló			Fernando Martín García			Hernán Padilla Ramírez		
	Integros	Mixtos	Total	Integros	Mixtos	Total	Integros	Mixtos	Total	Integros	Mixtos	Total
DISTRITO SENATORIAL NUM. 1 – SAN JUAN												
San Juan 1	12,314	1,970	14,284	17,984	2,168	20,152	1,290	128	1,418	606	1,584	2,190
San Juan 2	14,943	2,033	16,976	15,608	2,029	17,637	1,338	111	1,449	651	1,517	2,168
San Juan 3	15,002	2,297	17,299	16,232	2,270	18,502	1,744	156	1,900	680	1,792	2,472
San Juan 4	14,545	2,259	16,804	16,808	2,322	19,130	1,964	139	2,103	750	2,030	2,780
San Juan 5	15,859	2,371	18,230	15,283	2,488	17,771	1,981	142	2,123	650	2,000	2,650
TOTALES DEL DISTRITO	72,663	10,930	83,593	81,915	11,277	93,192	8,317	676	8,993	3,337	8,923	12,260
DISTRITO SENATORIAL NUM. 2 – BAYAMON												
Guaynabo 6	15,541	2,524	18,065	18,659	2,564	21,223	1,491	133	1,624	480	1,667	2,147
Bayamón 7	12,654	1,441	14,095	12,131	1,449	13,580	1,027	76	1,103	193	812	1,005
Toa Alta 13	7,256	725	7,981	6,669	944	7,613	586	38	624	108	352	460
Bayamón 8	17,910	2,473	20,383	19,075	2,676	21,751	1,822	129	1,951	352	1,519	1,871
Bayamón 9	10,753	1,729	12,482	12,296	1,983	14,279	1,248	92	1,340	226	1,135	1,361
Cataño 11	4,815	852	5,667	6,046	920	6,966	502	36	538	313	559	872
Bayamón 10	1,022	137	1,159	1,109	166	1,275	121	6	127	10	101	111
Toa Baja 12	15,630	2,308	17,938	14,646	2,448	17,094	1,536	105	1,641	443	1,253	1,696
TOTALES DEL DISTRITO	85,581	12,189	97,770	90,631	13,150	103,781	8,333	615	8,948	2,125	7,398	9,523
DISTRITO SENATORIAL NUM. 3 – ARECIBO												
Dorado 14	7,148	913	8,061	4,621	760	5,381	568	41	609	95	403	498
Vega Alta 15	7,430	773	8,203	6,327	715	7,042	501	26	527	91	327	418
Vega Baja 16	6,844	614	7,458	5,890	569	6,459	488	21	509	186	324	510
Vega Baja 17	5,113	480	5,593	4,742	548	5,290	408	22	430	86	292	378
Morovis 18	6,445	417	6,862	5,274	295	5,569	261	23	284	69	120	189
Manatí 19	9,192	756	9,948	10,059	949	11,008	549	45	594	117	444	561
Ciales 20	4,308	258	4,566	4,660	282	4,942	196	16	212	88	139	227
Florida 21	1,985	147	2,132	1,880	185	2,065	247	11	258	60	67	127
Barceloneta 22	5,053	510	5,563	4,981	484	5,465	211	27	238	103	278	381
Arecibo 23	9,759	709	10,468	9,652	715	10,367	378	34	412	68	301	369
Arecibo 24	12,518	1,201	13,719	12,262	1,168	13,430	832	43	875	197	570	767
Hatillo 25	8,298	587	8,885	6,885	379	7,264	323	20	343	75	192	267
Camuy 26	7,215	464	7,679	6,570	378	6,948	290	9	299	130	246	376
Quebradillas 27	5,149	487	5,636	4,309	440	4,749	341	26	367	93	214	307
Isabela 28	9,673	725	10,398	8,011	737	8,748	577	31	608	138	400	538
TOTALES DEL DISTRITO	106,130	9,041	115,171	96,123	8,604	104,727	6,170	395	6,565	1,596	4,317	5,913
DISTRITO SENATORIAL NUM. 4 – MAYAGUEZ-AGUADILLA												
Aguadilla 29	12,065	1,161	13,226	12,142	1,238	13,380	689	53	742	408	733	1,141
Moca 30	6,637	413	7,050	6,297	530	6,827	270	20	290	91	222	313
Moca 31	651	34	685	1,128	50	1,178	11	1	12	13	19	32
Aguada 32	7,417	601	8,018	7,632	741	8,373	524	43	567	172	537	709
Rincón 33	3,719	276	3,995	2,332	207	2,539	97	12	109	77	175	252
Añasco 34	6,338	417	6,755	5,578	412	5,990	192	23	215	69	171	240
Mayagüez 35	2,491	210	2,701	1,681	215	1,896	140	9	149	38	115	153
Mayagüez 36	19,006	2,288	21,294	14,764	2,446	17,210	1,373	98	1,471	323	1,372	1,695
Mayagüez 37	1,864	145	2,009	1,409	178	1,587	160	12	172	32	83	115
San Sebastián 38	9,382	1,055	10,437	7,039	838	7,877	944	52	996	124	400	524
Las Marías 39	2,656	176	2,832	1,741	155	1,896	117	5	122	38	60	98
Maricao 40	1,809	85	1,894	1,428	94	1,522	41	6	47	37	45	82
Hormigueros 41	4,079	435	4,514	2,660	436	3,096	279	12	291	62	235	297
San Germán 42	1,741	177	1,918	1,371	184	1,555	51	4	55	59	99	158
San Germán 43	6,779	843	7,622	5,108	867	5,975	399	45	444	142	395	537
Cabo Rojo 44	8,559	1,304	9,863	6,129	1,229	7,358	1,155	62	1,217	348	757	1,105
Lajas 45	6,250	638	6,888	3,835	659	4,494	212	20	232	103	254	357
TOTALES DEL DISTRITO	101,443	10,258	111,701	82,274	10,479	92,753	6,654	477	7,131	2,136	5,672	7,808

**VOTOS INTEGROS Y MIXTOS PARA CANDIDATOS A GOBERNADOR
ELECCIONES GENERALES 1984**

(CONTINUACION)

PRECINTOS	Rafael Hernández Colón			Carlos Romero Barceló			Fernando Martín García			Hernán Padilla Ramírez		
	Votos			Votos			Votos			Votos		
	Integros	Mixtos	Total	Integros	Mixtos	Total	Integros	Mixtos	Total	Integros	Mixtos	Total
DISTRITO SENATORIAL NUM. 5 – PONCE												
Sabana Grande 46	6,844	495	7,339	3,405	403	3,808	221	17	238	75	220	295
Guánica 47	4,299	467	4,766	3,654	486	4,140	382	21	403	211	329	540
Yauco 48	9,723	1,011	10,734	8,074	1,104	9,178	671	52	723	209	627	836
Guayanilla 52	524	53	577	703	67	770	30	2	32	6	27	33
Lares 49	7,168	455	7,623	6,261	460	6,721	496	35	531	63	197	260
Utua 50	8,600	527	9,127	8,657	575	9,232	398	68	466	108	252	360
Adjuntas 51	5,096	281	5,377	4,596	348	4,944	182	19	201	109	226	335
Guayanilla 53	4,336	533	4,869	3,404	435	3,839	570	22	592	86	250	336
Peñuelas 54	5,272	381	5,653	3,668	485	4,153	580	26	606	116	211	327
Ponce 55	7,057	966	8,023	6,332	929	7,261	648	50	698	325	897	1,222
Ponce 56	14,450	2,134	16,584	14,710	2,020	16,730	1,381	103	1,484	704	2,116	2,820
Ponce 57	11,531	1,945	13,476	11,306	1,939	13,245	1,118	101	1,219	606	1,611	2,217
Jayuya 58	3,755	267	4,022	3,719	276	3,995	272	17	289	86	170	256
TOTALES DEL DISTRITO	88,655	9,515	98,170	78,489	9,527	88,016	6,949	533	7,482	2,704	7,133	9,837
DISTRITO SENATORIAL NUM. 6 – GUAYAMA												
Juana Díaz 59	9,696	766	10,462	9,005	960	9,965	417	36	453	254	624	878
Villalba 60	5,079	328	5,407	5,303	437	5,740	193	17	210	139	225	364
Santa Isabel 73	3,074	279	3,353	2,645	378	3,023	152	17	169	64	167	231
Orocovis 61	5,411	281	5,692	5,834	248	6,082	211	34	245	40	103	143
Barranquitas 62	4,623	313	4,936	4,068	354	4,422	398	18	416	22	61	83
Aibonito 64	3,483	410	3,893	1,759	309	2,068	156	18	174	43	169	212
Coamo 66	8,470	665	9,135	7,417	788	8,205	338	28	366	140	314	454
Barranquitas 63	1,364	98	1,462	1,610	101	1,711	129	2	131	11	52	63
Corozal 67	7,808	564	8,372	8,088	520	8,608	424	17	441	75	239	314
Naranjito 68	7,993	587	8,580	4,928	397	5,325	432	31	463	52	138	190
Comerio 69	5,332	463	5,795	4,261	415	4,676	350	15	365	60	134	194
Aibonito 65	2,927	454	3,381	1,799	315	2,114	252	14	266	39	205	244
Cidra 70	7,339	687	8,026	6,861	681	7,542	742	30	772	162	321	483
Cayey 71	9,557	1,423	10,980	6,519	1,252	7,771	654	61	715	153	670	823
Cayey 72	977	125	1,102	592	82	674	48	1	49	13	60	73
Santa Isabel 74	1,720	119	1,839	1,140	137	1,277	118	8	126	12	46	58
Salinas 75	7,386	730	8,116	4,005	679	4,684	312	24	336	223	362	585
Guayama 76	9,071	929	10,000	7,013	1,232	8,245	594	50	644	159	610	769
TOTALES DEL DISTRITO	101,310	9,221	110,531	82,847	9,285	92,132	5,920	421	6,341	1,661	4,500	6,161
DISTRITO SENATORIAL NUM. 7 – HUMACAO												
Aguas Buenas 77	5,684	526	6,210	5,505	540	6,045	596	18	614	74	232	306
Caguas 78	13,370	2,055	15,425	11,203	1,866	13,069	1,275	86	1,361	254	1,015	1,269
Caguas 79	13,176	2,045	15,221	12,915	1,842	14,757	1,275	82	1,357	245	943	1,188
Gurabo 80	6,269	514	6,783	5,645	562	6,207	302	17	319	111	226	337
Juncos 81	7,022	569	7,591	6,789	630	7,419	369	21	390	103	263	366
Las Piedras 82	6,296	526	6,822	5,970	562	6,532	204	20	224	144	303	447
San Lorenzo 83	8,047	666	8,713	8,812	673	9,485	416	28	444	135	383	518
Patillas 84	4,716	388	5,104	4,028	498	4,526	363	24	387	90	218	308
Arroyo 85	4,306	363	4,669	4,148	470	4,618	458	18	476	134	218	352
Maunabo 86	2,959	210	3,169	2,805	241	3,046	328	15	343	48	93	141
Yabucoa 87	8,936	635	9,571	7,409	770	8,179	440	54	494	89	358	447
Humacao 88	13,089	1,437	14,526	8,778	1,204	9,982	690	139	829	199	723	922
Naguabo 89	5,502	440	5,942	4,659	439	5,098	139	17	156	239	279	518
Ceiba 90	2,893	235	3,128	2,473	306	2,779	122	9	131	80	222	302
TOTALES DEL DISTRITO	102,265	10,609	112,874	91,139	10,603	101,742	6,977	548	7,525	1,945	5,476	7,421

**VOTOS INTEGROS Y MIXTOS PARA CANDIDATOS GOBERNADOR
ELECCIONES GENERALES 1984**

(CONTINUACION)

PRECINTOS	Rafael Hernández Colón			Carlos Romero Barceló			Fernando Martín García			Hernán Padilla Ramírez		
	Votos			Votos			Votos			Votos		
	Integros	Mixtos	Total	Integros	Mixtos	Total	Integros	Mixtos	Total	Integros	Mixtos	Total
DISTRITO SENATORIAL NUM. 8 – CAROLINA												
Vieques 91	2,014	171	2,185	1,966	202	2,168	271	11	282	53	113	166
Culebra 92	476	39	515	232	30	262	42	1	43	2	4	6
Fajardo 93	7,134	936	8,070	6,395	983	7,378	431	46	477	335	655	990
Luquillo 94	4,017	430	4,447	3,613	417	4,030	210	14	224	73	229	302
Río Grande 95	4,943	554	5,497	4,719	556	5,275	359	21	380	106	358	464
Río Grande 96	2,865	426	3,291	2,930	466	3,396	218	8	226	68	244	312
Loíza 97	3,549	570	4,119	5,824	676	6,500	248	21	269	97	287	384
Canóvanas 98	7,987	972	8,959	5,983	704	6,687	556	46	602	159	432	591
Carolina 101	3,076	335	3,411	2,896	263	3,159	149	4	153	65	217	282
Carolina 100	13,662	2,352	16,014	13,653	2,298	15,951	1,374	85	1,459	442	1,564	2,006
Trujillo Alto 102	2,916	316	3,232	2,249	344	2,593	254	15	269	50	166	216
Carolina 99	13,643	2,303	15,946	15,223	2,700	17,923	1,586	133	1,719	590	2,109	2,699
Trujillo Alto 103	7,447	1,233	8,680	7,551	1,135	8,686	963	52	1,015	248	884	1,132
San Juan 104	7,262	1,271	8,533	7,465	1,143	8,608	1,108	101	1,209	329	1,005	1,334
TOTALES DEL DISTRITO	80,991	11,908	92,899	80,699	11,917	92,616	7,769	558	8,327	2,617	8,267	10,884
GRAN TOTAL	739,038	83,671	822,709	684,117	84,842	768,959	57,089	4,223	61,312	18,121	51,686	69,807

**VOTOS BAJO INSIGNIAS DE PARTIDOS EN COMPARACION CON
VOTOS OBTENIDOS POR CANDIDATOS A GOBERNADOR
ELECCIONES GENERALES 1984**

PRECINTOS	Raúl Hernández Colón			Carlos Romero Barceló			Fernando Martín García			Hernán Padilla Ramírez		
	Bajo Insignia	Candi- dato	Dife- rencia	Bajo Insignia	Candi- dato	Dife- rencia	Bajo Insignia	Candi- dato	Dife- rencia	Bajo Insignia	Candi- dato	Dife- rencia
DISTRITO SENATORIAL NUM. 1 – SAN JUAN												
San Juan 1	14,216	14,284	68	20,173	20,152	– 21	1,581	1,418	–163	1,168	2,190	1,022
San Juan 2	16,933	16,976	43	17,667	17,637	– 30	1,571	1,449	–122	1,232	2,168	936
San Juan 3	17,266	17,299	33	18,581	18,502	– 79	2,108	1,900	–208	1,323	2,472	1,149
San Juan 4	16,797	16,804	7	19,312	19,130	–182	2,371	2,103	–268	1,494	2,780	1,286
San Juan 5	18,154	18,230	76	17,950	17,771	–179	2,426	2,123	–303	1,406	2,650	1,244
TOTALES DEL DISTRITO	83,366	83,593	227	93,683	93,192	–491	10,057	8,993	–1,064	6,623	12,260	5,637
DISTRITO SENATORIAL NUM. 2 – BAYAMÓN												
Guaynabo 6	17,895	18,065	170	21,364	21,223	–141	1,824	1,624	–200	1,073	2,147	1,074
Bayamón 7	13,983	14,095	112	13,606	13,580	– 26	1,173	1,103	– 70	501	1,005	504
Toa Alta 13	7,919	7,981	62	7,529	7,613	84	640	624	– 16	246	460	214
Bayamón 8	20,299	20,383	84	21,815	21,751	– 64	2,120	1,951	–169	899	1,871	972
Bayamón 9	12,391	12,482	91	14,373	14,279	– 94	1,477	1,340	–137	644	1,361	717
Cataño 11	5,605	5,667	62	6,907	6,966	59	563	538	– 25	538	872	334
Bayamón 10	1,152	1,159	7	1,269	1,275	6	141	127	– 14	45	111	66
Toa Baja 12	17,795	17,938	143	17,028	17,094	66	1,771	1,641	–130	858	1,696	838
TOTALES DEL DISTRITO	97,039	97,770	731	103,891	103,781	–110	9,709	8,948	–761	4,804	9,523	4,719
DISTRITO SENATORIAL NUM. 3 – ARECIBO												
Dorado 14	7,983	8,061	78	5,309	5,381	72	659	609	– 50	234	498	264
Vega Alta 15	8,164	8,203	39	6,989	7,042	53	559	527	– 32	198	418	220
Vega Baja 16	7,392	7,458	66	6,443	6,459	16	534	509	– 25	315	510	195
Vega Baja 17	5,544	5,593	49	5,271	5,290	19	459	430	– 29	199	378	179
Morovis 18	6,827	6,862	35	5,554	5,569	15	299	284	– 15	104	189	85
Manatí 19	9,972	9,948	– 24	10,972	11,008	36	630	594	– 36	258	561	303
Ciales 20	4,533	4,566	33	4,931	4,942	11	215	212	– 3	156	227	71
Florida 21	2,124	2,132	8	2,038	2,065	27	254	258	4	88	127	39
Barceloneta 22	5,541	5,563	22	5,433	5,465	32	243	238	– 5	196	381	185
Arecibo 23	10,453	10,468	15	10,346	10,367	21	419	412	– 7	155	369	214
Arecibo 24	13,634	13,719	85	13,389	13,430	41	949	875	– 74	367	767	400
Hatillo 25	8,847	8,885	38	7,280	7,264	– 16	358	343	– 15	130	267	137
Camuy 26	7,660	7,679	19	6,950	6,948	– 2	321	299	– 22	209	376	167
Quebradillas 27	5,586	5,636	50	4,741	4,749	8	382	367	– 15	166	307	141
Isabela 28	10,351	10,398	47	8,715	8,748	33	665	608	– 57	258	538	280
TOTALES DEL DISTRITO	114,611	115,171	560	104,361	104,727	366	6,946	6,565	–381	3,033	5,913	2,880
DISTRITO SENATORIAL NUM. 4 – MAYAGÜEZ–AGUADILLA												
Aguadilla 29	13,194	13,226	32	13,330	13,380	50	773	742	– 31	661	1,141	480
Moca 30	7,028	7,050	22	6,814	6,827	13	294	290	– 4	156	313	157
Moca 31	679	685	6	1,176	1,178	2	15	12	– 3	19	32	13
Aguada 32	7,979	8,018	39	8,376	8,373	– 3	593	567	– 26	324	709	385
Rincón 33	3,988	3,995	7	2,527	2,539	12	110	109	– 1	141	252	111
Añasco 34	6,708	6,755	47	5,951	5,990	39	218	215	– 3	122	240	118
Mayagüez 35	2,680	2,701	21	1,883	1,896	13	163	149	– 14	73	153	80
Mayagüez 36	21,220	21,294	74	17,055	17,210	155	1,597	1,471	–126	726	1,695	969
Mayagüez 37	1,994	2,009	15	1,556	1,587	31	175	172	– 3	72	115	43
San Sebastián 38	10,376	10,437	61	7,842	7,877	35	1,025	996	– 29	255	524	269
Lás Marías 39	2,802	2,832	30	1,892	1,896	4	124	122	– 2	67	98	31
Maricao 40	1,876	1,894	18	1,512	1,522	10	41	47	6	57	82	25
Hormigueros 41	4,502	4,514	12	3,074	3,096	22	313	291	– 22	121	297	176
San Germán 42	1,908	1,918	10	1,520	1,555	35	62	55	– 7	92	158	66
San Germán 43	7,550	7,622	72	5,825	5,975	150	483	444	– 39	259	537	278
Cabo Rojo 44	9,758	9,863	105	7,213	7,358	145	1,267	1,217	– 50	671	1,105	434
Lajas 45	6,829	6,888	59	4,399	4,494	95	243	232	– 11	187	357	170
TOTALES DEL DISTRITO	111,071	111,701	630	91,945	92,753	808	7,496	7,131	–365	4,003	7,808	3,805

**VOTOS BAJO INSIGNIAS DE PARTIDOS EN COMPARACION CON
VOTOS OBTENIDOS POR CANDIDATOS A GOBERNADOR
ELECCIONES GENERALES 1984**

(CONTINUACION)

PRECINTOS	Rafael Hernández Colón			Carlos Romero Barceló			Fernando Martín García			Hernán Padilla Ramírez		
	Bajo Insignia	Candi- dato	Dife- rencia	Bajo Insignia	Candi- dato	Dife- rencia	Bajo Insignia	Candi- dato	Dife- rencia	Bajo Insignia	Candi- dato	Dife- rencia
DISTRITO SENATORIAL NUM. 5 - PONCE												
Sabana Grande 46	7,308	7,339	31	3,783	3,808	25	257	238	- 19	155	295	140
Guánica 47	4,726	4,766	40	4,096	4,140	44	420	403	- 17	337	540	203
Yauco 48	10,620	10,734	114	9,067	9,178	111	763	723	- 40	432	836	404
Guayanilla 52	568	577	9	765	770	5	36	32	- 4	18	33	15
Lares 49	7,564	7,623	59	6,680	6,721	41	546	531	- 15	122	260	138
Utuaado 50	9,100	9,127	27	9,213	9,232	19	478	466	- 12	178	360	182
Adjuntas 51	5,347	5,377	30	4,912	4,944	32	213	201	- 12	216	335	119
Guayanilla 53	4,801	4,869	68	3,809	3,839	30	614	592	- 22	179	336	157
Peñuelas 54	5,600	5,653	53	4,127	4,153	26	612	606	- 6	196	327	131
Ponce 55	7,996	8,023	27	7,351	7,261	- 90	763	698	- 65	648	1,222	574
Ponce 56	16,588	16,584	- 4	17,045	16,730	-315	1,623	1,484	-139	1,466	2,820	1,354
Ponce 57	13,410	13,476	66	13,427	13,245	-182	1,359	1,219	-140	1,168	2,217	1,049
Jayuya 58	3,968	4,022	54	3,986	3,995	9	308	289	- 19	142	256	114
TOTALES DEL DISTRITO	97,596	98,170	574	88,261	88,016	-245	7,992	7,482	-510	5,257	9,837	4,580
DISTRITO SENATORIAL NUM. 6 - GUAYAMA												
Juana Díaz 59	10,429	10,462	33	9,917	9,965	48	489	453	- 36	454	878	424
Villalba 60	5,391	5,407	16	5,715	5,740	25	229	210	- 19	183	364	181
Santa Isabel 73	3,321	3,353	32	2,982	3,023	41	178	169	- 9	132	231	99
Orocovis 61	5,659	5,692	33	6,082	6,082	0	238	245	7	74	143	69
Barranquitas 62	4,903	4,936	33	4,390	4,422	32	422	416	- 6	51	83	32
Aibonito 64	3,886	3,893	7	2,075	2,068	- 7	187	174	- 13	98	212	114
Coamo 66	9,066	9,135	69	8,134	8,205	71	389	366	- 23	245	454	209
Barranquitas 63	1,457	1,462	5	1,709	1,711	2	137	131	- 6	30	63	33
Corozal 67	8,313	8,372	59	8,600	8,608	8	480	441	- 39	167	314	147
Naranjito 68	8,511	8,580	69	5,311	5,325	14	476	463	- 13	99	190	91
Comerio 69	5,738	5,795	57	4,625	4,676	51	382	365	- 17	104	194	90
Aibonito 65	3,358	3,381	23	2,107	2,114	7	299	266	- 33	106	244	138
Cidra 70	7,990	8,026	36	7,510	7,542	32	794	772	- 22	274	483	209
Cayey 71	10,964	10,980	16	7,726	7,771	45	773	715	- 58	403	823	420
Cayey 72	1,108	1,102	- 6	665	674	9	54	49	- 5	28	73	45
Santa Isabel 74	1,826	1,839	13	1,265	1,277	12	129	126	- 3	19	58	39
Salinas 75	8,078	8,116	38	4,649	4,684	35	353	336	- 17	340	585	245
Guayama 76	9,916	10,000	84	8,131	8,245	114	682	644	- 38	342	769	427
TOTALES DEL DISTRITO	109,914	110,531	617	91,593	92,132	539	6,691	6,341	-350	3,149	6,161	3,012
DISTRITO SENATORIAL NUM. 7 - HUMACAO												
Aguas Buenas 77	6,152	6,210	58	5,989	6,045	56	633	614	- 19	158	306	148
Caguas 78	15,316	15,425	109	13,063	13,069	6	1,489	1,361	-128	583	1,269	686
Caguas 79	15,065	15,221	156	14,723	14,757	34	1,444	1,357	- 87	502	1,188	686
Gurabo 80	6,758	6,783	25	6,168	6,207	39	336	319	- 17	192	337	145
Juncos 81	7,532	7,591	59	7,379	7,419	40	419	390	- 29	201	366	165
Las Piedras 82	6,810	6,822	12	6,537	6,532	- 5	241	224	- 17	225	447	222
San Lorenzo 83	8,698	8,713	15	9,455	9,485	30	459	444	- 15	251	518	267
Patillas 84	5,086	5,104	18	4,464	4,526	62	408	387	- 21	156	308	152
Arroyo 85	4,640	4,669	29	4,576	4,618	42	486	476	- 10	211	352	141
Maunabo 86	3,138	3,169	31	3,014	3,046	32	355	343	- 12	89	141	52
Yabucoa 87	9,516	9,571	55	8,119	8,179	60	506	494	- 12	202	447	245
Humacao 88	14,415	14,526	111	9,942	9,982	40	788	829	41	415	922	507
Naguabo 89	5,903	5,942	39	5,059	5,098	39	166	156	- 10	373	518	145
Ceiba 90	3,113	3,128	15	2,775	2,779	4	140	131	- 9	158	302	144
TOTALES DEL DISTRITO	112,142	112,874	732	101,263	101,742	479	7,870	7,525	-345	3,716	7,421	3,705

**VOTOS BAJO INSIGNIA DE PARTIDOS EN COMPARACION CON
VOTOS OBTENIDOS POR CANDIDATOS A GOBERNADOR
ELECCIONES GENERALES 1984**

(CONTINUACION)

PRECINTOS	Rafael Hernández Colón			Carlos Romero Barceló			Fernando Martín García			Hernán Padilla Ramírez		
	Bajo Insignia	Candi- dato	Dife- rencia	Bajo Insignia	Candi- dato	Dife- rencia	Bajo Insignia	Candi- dato	Dife- rencia	Bajo Insignia	Candi- dato	Dife- rencia
DISTRITO SENATORIAL NUM. 8 - CAROLINA												
Vieques 91	2,147	2,185	38	2,147	2,168	21	293	282	- 11	84	166	82
Culebra 92	509	515	6	256	262	6	44	43	- 1	4	6	2
Fajardo 93	7,968	8,070	102	7,351	7,378	27	500	477	- 23	566	990	424
Luquillo 94	4,392	4,447	55	3,976	4,030	54	243	224	- 19	155	302	147
Río Grande 95	5,467	5,497	30	5,263	5,275	12	390	380	- 10	220	464	244
Río Grande 96	3,258	3,291	33	3,378	3,396	18	248	226	- 22	150	312	162
Lofza 97	4,062	4,119	57	6,360	6,500	140	299	269	- 30	179	384	205
Canóvanas 98	8,885	8,959	74	6,644	6,687	43	641	602	- 39	282	591	309
Carolina 101	3,408	3,411	3	3,164	3,159	- 5	185	153	- 32	123	282	159
Carolina 100	15,966	16,014	48	15,989	15,951	- 38	1,607	1,459	-148	977	2,006	1,029
Trujillo Alto 102	3,204	3,232	28	2,552	2,593	41	275	269	- 6	109	216	107
Carolina 99	16,102	15,946	-156	18,057	17,923	-134	1,913	1,719	-194	1,354	2,699	1,345
Trujillo Alto 103	8,642	8,680	38	8,708	8,686	- 22	1,147	1,015	-132	576	1,132	556
San Juan 104	8,517	8,533	16	8,685	8,608	- 77	1,330	1,209	-121	692	1,334	642
TOTALES DEL DISTRITO	92,527	92,899	372	92,530	92,616	86	9,115	8,327	-788	5,471	10,884	5,413
GRAN TOTAL	818,266	822,709	4,443	767,527	768,959	1,432	65,876	61,312	-4,564	36,056	69,807	33,751

DISTRIBUCION COMPARATIVA DE LOS VOTOS
PARA CANDIDATOS A **GOBERNADOR** POR PARTIDO
ELECCIONES GENERALES 1980—1984

MUNICIPIOS	1980					1984				
	PPD	PNP	PIP	PSP	TOTAL	PPD	PNP	PIP	PRP	TOTAL
Adjuntas	5,144	4,953	273	7	10,377	5,377	4,944	201	335	10,857
Aguada	7,175	7,654	651	114	15,594	8,018	8,373	567	709	17,667
Aguadilla	12,702	13,012	1,035	111	26,860	13,226	13,380	742	1,141	28,489
Aguas Buenas	5,517	5,352	723	35	11,627	6,210	6,045	614	306	13,175
Aibonito	6,522	3,996	536	30	11,084	7,274	4,182	440	456	12,352
Añasco	6,336	5,720	282	6	12,344	6,755	5,990	215	240	13,200
Arecibo	21,937	22,770	1,977	83	46,767	24,187	23,797	1,287	1,136	50,407
Arroyo	4,134	4,193	643	4	8,974	4,669	4,618	476	352	10,115
Barceloneta	5,202	5,295	328	25	10,850	5,563	5,465	238	381	11,647
Barranquitas	5,963	5,642	625	49	12,279	6,398	6,133	547	146	13,224
Bayamón	43,926	49,969	7,103	275	101,273	48,119	50,885	4,521	4,348	107,873
Cabo Rojo	8,955	7,252	1,759	89	18,055	9,863	7,358	1,217	1,105	19,543
Caguas	28,386	27,160	3,662	167	59,375	30,646	27,826	2,718	2,457	63,647
Camuy	6,962	6,594	376	39	13,971	7,679	6,948	299	376	15,302
Canóvanas	8,189	6,100	785	13	15,087	8,959	6,687	602	591	16,839
Carolina	31,254	36,566	5,331	195	73,346	35,371	37,033	3,331	4,987	80,722
Cataño	4,863	6,715	758	34	12,370	5,667	6,966	538	872	14,043
Cayey	11,365	8,621	985	104	21,075	12,082	8,445	764	896	22,187
Ceiba	2,634	2,809	207	17	5,667	3,128	2,779	131	302	6,340
Ciales	4,223	4,638	277	13	9,151	4,566	4,942	212	227	9,947
Cidra	6,973	7,036	824	33	14,866	8,026	7,542	772	483	16,823
Coamo	8,519	7,962	465	24	16,970	9,135	8,205	366	454	18,160
Comerio	5,180	4,415	450	48	10,093	5,795	4,676	365	194	11,030
Corozal	7,484	7,626	633	10	15,753	8,372	8,608	441	314	17,735
Culebra	393	240	80	1	714	515	262	43	6	826
Dorado	7,129	4,940	710	34	12,813	8,061	5,381	609	498	14,549
Fajardo	7,184	7,485	771	31	15,471	8,070	7,378	477	990	16,915
Florida	1,823	1,953	195	2	3,973	2,132	2,065	258	127	4,582
Guánica	4,682	4,240	507	32	9,461	4,766	4,140	403	540	9,849
Guayama	9,177	8,404	960	53	18,594	10,000	8,245	644	769	19,658
Guayanilla	5,327	4,427	788	97	10,639	5,446	4,609	624	369	11,048
Guaynabo	16,696	21,128	2,468	112	40,404	18,065	21,223	1,624	2,147	43,059
Gurabo	6,522	5,698	374	36	12,630	6,783	6,207	319	337	13,646
Hatillo	8,174	6,879	416	26	15,495	8,885	7,264	343	267	16,759
Hormigueros	4,138	3,098	416	10	7,662	4,514	3,096	291	297	8,198
Humacao	13,235	9,790	985	79	24,089	14,526	9,982	829	922	26,259
Isabela	10,005	8,278	755	91	19,129	10,398	8,748	608	538	20,292
Jayuya	3,560	3,856	378	18	7,812	4,022	3,995	289	256	8,562
Juana D'az	9,341	9,274	745	17	19,377	10,462	9,965	453	878	21,758
SUB-TOTALES	366,931	361,740	41,236	2,164	772,071	401,730	374,387	29,418	31,749	837,284

DISTRIBUCION COMPARATIVA DE LOS VOTOS
PARA CANDIDATOS A GOBERNADOR POR PARTIDO
ELECCIONES GENERALES 1980-1984

(CONTINUACION)

MUNICIPIOS	1980					1984				
	PPD	PNP	PIP	PSP	TOTAL	PPD	PNP	PIP	PRP	TOTAL
Juncos	6,932	7,048	571	28	14,579	7,591	7,419	390	366	15,766
Lajas	6,288	4,603	372	6	11,269	6,888	4,494	232	357	11,971
Lares	7,126	6,295	732	53	14,206	7,623	6,721	531	260	15,135
Las Marías	2,611	1,785	179	0	4,575	2,832	1,896	122	98	4,948
Las Piedras	6,248	6,554	328	33	13,163	6,822	6,532	224	447	14,025
Loíza	2,909	5,358	312	6	8,585	4,119	6,500	269	384	11,272
Luquillo	3,691	3,812	267	19	7,789	4,447	4,030	224	302	9,003
Manatí	8,902	10,003	803	45	19,753	9,948	11,008	594	561	22,111
Maricao	1,769	1,611	77	1	3,458	1,894	1,522	47	82	3,545
Maunabo	3,181	2,958	442	13	6,594	3,169	3,046	343	141	6,699
Mayagüez	25,285	20,977	2,573	157	48,992	26,004	20,693	1,792	1,963	50,452
Moca	7,100	7,338	391	29	14,858	7,735	8,005	302	345	16,387
Morovis	6,284	5,241	237	43	11,805	6,862	5,569	284	189	12,904
Naguabo	5,678	5,361	238	11	11,288	5,942	5,098	156	518	11,714
Naranjito	7,951	4,861	534	36	13,382	8,580	5,325	463	190	14,558
Orocovis	5,193	5,596	238	110	11,137	5,692	6,082	245	143	12,162
Patillas	4,958	4,646	553	21	10,178	5,104	4,526	387	308	10,325
Peñuelas	4,833	4,064	637	45	9,579	5,653	4,153	606	327	10,739
Ponce	34,512	41,452	5,924	201	82,089	38,083	37,236	3,401	6,259	84,979
Quebradillas	5,233	4,702	449	35	10,419	5,636	4,749	367	307	11,059
Rincón	3,744	2,612	189	4	6,549	3,995	2,539	109	252	6,895
Río Grande	7,719	7,819	812	39	16,389	8,788	8,671	606	776	18,841
Sabana Grande	7,056	3,662	365	13	11,096	7,339	3,808	238	295	11,680
Salinas	7,299	4,947	460	17	12,723	8,116	4,684	336	585	13,721
San Germán	9,038	7,541	798	49	17,426	9,540	7,530	499	695	18,264
San Juan	89,406	114,282	16,043	1,206	220,937	92,126	101,800	10,202	13,594	217,722
San Lorenzo	8,269	8,753	470	22	17,514	8,713	9,485	444	518	19,160
San Sebastián	10,048	7,872	1,232	89	19,241	10,437	7,877	996	524	19,834
Santa Isabel	4,934	4,047	377	23	9,381	5,192	4,300	295	289	10,076
Toa Alta	6,906	6,404	659	32	14,001	7,981	7,613	624	460	16,678
Toa Baja	15,361	16,147	2,377	126	34,011	17,938	17,094	1,641	1,696	38,369
Trujillo Alto	10,004	10,323	1,786	88	22,201	11,912	11,279	1,284	1,348	25,823
Utua	8,817	9,002	648	93	18,560	9,127	9,232	466	360	19,185
Vega Alta	7,277	6,411	664	92	14,444	8,203	7,042	527	418	16,190
Vega Baja	11,651	10,735	1,097	36	23,519	13,051	11,749	939	888	26,627
Vieques	2,294	1,765	351	40	4,450	2,185	2,168	282	166	4,801
Villalba	4,742	4,975	237	6	9,960	5,407	5,740	210	364	11,721
Yabucoa	8,836	8,193	638	70	17,737	9,571	8,179	494	447	18,691
Yauco	9,873	8,431	976	123	19,403	10,734	9,178	723	836	21,471
SUBTOTALES	389,958	398,186	46,036	3,060	837,240	420,979	394,572	31,894	38,058	885,503
GRAN TOTAL	756,889	759,926	87,272	5,224	1,609,311	822,709	768,959	61,312	69,807	1,722,787

**VOTOS PARA CANDIDATOS
A
COMISIONADO RESIDENTE**

**VOTOS INTEGROS Y MIXTOS PARA CANDIDATOS A COMISIONADO RESIDENTE
ELECCIONES GENERALES 1984**

PRECINTOS	Jaime B. Fuster			Nelson Famadas			Francisco Cataia			Angel Viera Martínez		
	Integros	Mixtos	Total	Integros	Mixtos	Total	Integros	Mixtos	Total	Integros	Mixtos	Total
DISTRITO SENATORIAL NUM. 1 – SAN JUAN												
San Juan 1	12,314	2,166	14,480	17,984	2,246	20,230	1,290	214	1,504	606	710	1,316
San Juan 2	14,943	2,170	17,113	15,608	2,073	17,681	1,338	181	1,519	651	656	1,307
San Juan 3	15,002	2,578	17,580	16,232	2,419	18,651	1,744	270	2,014	680	741	1,421
San Juan 4	14,545	2,639	17,184	16,808	2,557	19,365	1,964	299	2,263	750	826	1,576
San Juan 5	15,859	2,718	18,577	15,283	2,619	17,902	1,981	325	2,306	650	830	1,480
TOTALES DEL DISTRITO	72,663	12,271	84,934	81,915	11,914	93,829	8,317	1,289	9,606	3,337	3,763	7,100
DISTRITO SENATORIAL NUM. 2 – BAYAMON												
Guaynabo 6	15,541	2,737	18,278	18,659	2,731	21,390	1,491	229	1,720	480	700	1,180
Bayamón 7	12,654	1,474	14,128	12,131	1,514	13,645	1,027	115	1,142	193	350	543
Toa Alta 15	7,256	721	7,977	6,669	875	7,544	586	43	629	108	176	284
Bayamón 8	17,910	2,606	20,516	19,075	2,807	21,882	1,822	224	2,046	352	668	1,020
Bayamón 9	10,753	1,839	12,592	12,296	2,103	14,399	1,248	169	1,417	226	509	735
Cataño 11	4,815	851	5,666	6,046	894	6,940	502	49	551	313	287	600
Bayamón 10	1,022	143	1,165	1,109	162	1,271	121	13	134	10	46	56
Toa Baja 12	15,630	2,347	17,977	14,646	2,437	17,083	1,536	189	1,725	443	518	961
TOTALES DEL DISTRITO	85,581	12,718	98,299	90,631	13,523	104,154	8,333	1,031	9,364	2,125	3,254	5,379
DISTRITO SENATORIAL NUM. 3 – ARECIBO												
Dorado 14	7,148	910	8,058	4,621	728	5,349	568	66	634	95	166	261
Vega Alta 15	7,430	775	8,205	6,327	685	7,012	501	52	553	91	150	241
Vega Baja 16	6,844	595	7,439	5,890	568	6,458	488	46	534	186	146	332
Vega Baja 17	5,113	471	5,584	4,742	556	5,298	408	42	450	86	130	216
Morovis 18	6,445	409	6,854	5,274	180	5,454	261	29	290	69	49	118
Manatí 19	9,192	857	10,049	10,059	945	11,004	549	73	622	117	154	271
Ciales 20	4,308	247	4,555	4,660	288	4,948	196	16	212	88	74	162
Florida 21	1,985	151	2,136	1,880	163	2,043	247	6	253	60	28	88
Barceloneta 22	5,053	527	5,580	4,981	468	5,449	211	19	230	103	118	221
Arecibo 23	9,759	724	10,483	9,652	711	10,363	378	41	419	68	108	176
Arecibo 24	12,518	1,228	13,746	12,262	1,147	13,409	832	113	945	197	210	407
Hatillo 25	8,298	571	8,869	6,885	435	7,320	323	41	364	75	69	144
Camuy 26	7,215	499	7,714	6,570	399	6,969	290	27	317	130	86	216
Quebradillas 27	5,149	479	5,628	4,309	453	4,762	341	38	379	93	88	181
Isabela 28	9,673	751	10,424	8,011	731	8,742	577	68	645	138	145	283
TOTALES DEL DISTRITO	106,130	9,194	115,324	96,123	8,457	104,580	6,170	677	6,847	1,596	1,721	3,317
DISTRITO SENATORIAL NUM. 4 – MAYAGUEZ, AGUADILLA												
Aguadilla 29	12,065	1,241	13,306	12,142	1,223	13,365	689	61	750	408	295	703
Moca 30	6,637	441	7,078	6,297	527	6,824	270	18	288	91	80	171
Moca 31	651	30	681	1,128	49	1,177	11	3	14	13	6	19
Aguada 32	7,417	675	8,092	7,632	782	8,414	524	48	572	172	185	357
Rincón 33	3,719	294	4,013	2,332	216	2,548	97	9	106	77	75	152
Añasco 34	6,338	393	6,731	5,578	388	5,966	192	27	219	69	61	130
Mayagüez 35	2,491	218	2,709	1,681	207	1,888	140	12	152	38	47	85
Mayagüez 36	19,006	2,494	21,500	14,764	2,379	17,143	1,373	170	1,543	323	501	824
Mayagüez 37	1,864	150	2,014	1,409	146	1,555	160	9	169	32	46	78
San Sebastián 38	9,382	1,060	10,442	7,039	835	7,874	944	67	1,011	124	138	262
Las Marías 39	2,656	152	2,808	1,741	156	1,897	117	6	123	38	33	71
Maricao 40	1,809	77	1,886	1,428	87	1,515	41	0	41	37	24	61
Hormigueros 41	4,079	472	4,551	2,660	430	3,090	279	29	308	62	84	146
San Germán 42	1,741	181	1,922	1,371	158	1,529	51	9	60	59	34	93
San Germán 43	6,779	834	7,613	5,108	813	5,921	399	74	473	142	165	307
Cabo Rojo 44	8,559	1,317	9,876	6,129	1,139	7,268	1,155	98	1,253	348	364	712
Lajas 45	6,250	635	6,885	3,835	591	4,426	212	24	236	103	110	213
TOTALES DEL DISTRITO	101,443	10,664	112,107	82,274	10,126	92,400	6,654	664	7,318	2,136	2,248	4,384

**VOTOS INTEGROS Y MIXTOS PARA CANDIDATOS A COMISIONADO RESIDENTE
ELECCIONES GENERALES 1984**

(CONTINUACION)

PRECINTOS	Jaime B. Fuster			Nelson Farnadas			Francisco Catala			Angel Viera Martínez		
	Integros	Mixtos	Total	Integros	Mixtos	Total	Integros	Mixtos	Total	Integros	Mixtos	Total
DISTRITO SENATORIAL NUM. 5 -- PONCE												
Sabana Grande 46	6,844	522	7,366	3,405	391	3,796	221	28	249	75	89	164
Guánica 47	4,299	499	4,798	3,654	453	4,107	382	28	410	211	135	346
Yauco 48	9,723	1,029	10,752	8,074	1,000	9,074	671	88	759	209	261	470
Guayanilla 52	524	52	576	703	67	770	30	6	36	6	11	17
Lares 49	7,168	437	7,605	6,261	423	6,684	496	52	548	63	62	125
Utua 50	8,600	562	9,162	8,657	566	9,223	398	74	472	108	83	191
Adjuntas 51	5,096	290	5,386	4,596	323	4,919	182	23	205	109	113	222
Guayanilla 53	4,336	524	4,860	3,404	419	3,823	570	31	601	86	107	193
Peñuelas 54	5,272	377	5,649	3,668	472	4,140	580	23	603	116	95	211
Ponce 55	7,057	1,090	8,147	6,332	1,016	7,348	648	92	740	325	350	675
Ponce 56	14,450	2,482	16,932	14,710	2,333	17,043	1,381	193	1,574	704	824	1,528
Ponce 57	11,531	2,254	13,785	11,306	2,120	13,426	1,118	189	1,307	606	602	1,208
Jayuya 58	3,755	241	3,996	3,719	274	3,993	272	25	297	86	63	149
TOTALES DEL DISTRITO	88,655	10,359	99,014	78,489	9,857	88,346	6,949	852	7,801	2,704	2,795	5,499
DISTRITO SENATORIAL NUM. 6 -- GUAYAMA												
Juana Díaz 59	9,696	853	10,549	9,005	933	9,938	417	47	464	254	220	474
Villalba 60	5,079	364	5,443	5,303	430	5,733	193	25	218	139	53	192
Santa Isabel 73	3,074	266	3,340	2,645	358	3,003	152	22	174	64	81	145
Orocovis 61	5,411	281	5,692	5,834	253	6,087	211	28	239	40	37	77
Barranquitas 62	4,623	295	4,918	4,068	325	4,393	398	21	419	22	29	51
Aibonito 64	3,483	432	3,915	1,759	326	2,085	156	22	178	43	66	109
Coamo 66	8,470	672	9,142	7,417	737	8,154	338	44	382	140	132	272
Barranquitas 63	1,364	101	1,465	1,610	97	1,707	129	8	137	11	23	34
Corozal 67	7,808	537	8,345	8,088	535	8,623	424	44	468	75	96	171
Naranjito 68	7,993	559	8,552	4,928	393	5,321	432	36	468	52	57	109
Comerio 69	5,332	432	5,764	4,261	384	4,645	350	29	379	60	45	105
Aibonito 65	2,927	476	3,403	1,799	316	2,115	252	38	290	39	86	125
Cidra 70	7,339	706	8,045	6,861	672	7,533	742	44	786	162	120	282
Cayey 71	9,557	1,517	11,074	6,519	1,241	7,760	654	101	755	153	281	434
Cayey 72	977	139	1,116	592	78	670	48	10	58	13	18	31
Santa Isabel 74	1,720	112	1,832	1,140	132	1,272	118	9	127	12	11	23
Salinas 75	7,386	762	8,148	4,005	673	4,678	312	35	347	223	132	355
Guayama 76	9,071	962	10,033	7,013	1,147	8,160	594	68	662	159	192	351
TOTALES DEL DISTRITO	101,310	9,466	110,776	82,847	9,030	91,877	5,920	631	6,551	1,661	1,679	3,340
DISTRITO SENATORIAL NUM. 7 -- HUMACAO												
Aguas Buenas 77	5,684	507	6,191	5,505	501	6,006	596	34	630	74	92	166
Caguas 78	13,370	2,131	15,501	11,203	1,917	13,120	1,275	167	1,442	254	392	646
Caguas 79	13,176	2,051	15,227	12,915	1,866	14,781	1,275	127	1,402	245	333	578
Gurabo 80	6,269	507	6,776	5,645	532	6,177	302	27	329	111	115	226
Juncos 81	7,022	560	7,582	6,789	608	7,397	369	39	408	103	111	214
Las Piedras 82	6,296	547	6,843	5,970	584	6,554	204	20	224	144	106	250
San Lorenzo 83	8,047	687	8,734	8,812	582	9,394	416	35	451	135	145	280
Patillas 84	4,716	412	5,128	4,028	464	4,492	363	40	403	90	72	162
Arroyo 85	4,306	375	4,681	4,148	438	4,586	458	26	484	134	90	224
Maunabo 86	2,959	190	3,149	2,805	225	3,030	328	19	347	48	47	95
Yabucoa 87	8,936	635	9,571	7,409	743	8,152	440	50	490	89	155	244
Humacao 88	13,089	1,449	14,538	8,778	1,207	9,985	690	76	766	199	275	474
Naguabo 89	5,502	421	5,923	4,659	412	5,071	139	20	159	239	168	407
Ceiba 90	2,893	253	3,146	2,473	318	2,791	122	18	140	80	88	168
TOTALES DEL DISTRITO	102,265	10,725	112,990	91,139	10,397	101,536	6,977	698	7,675	1,945	2,189	4,134

**VOTOS INTEGROS Y MIXTOS PARA CANDIDATOS A COMISIONADO RESIDENTE
ELECCIONES GENERALES 1984**

(CONTINUACION)

PRECINTOS	Jaime B. Fuster			Nelson Famadas			Francisco Catala			Angel Viera Martínez		
	Integros	Mixtos	Total	Integros	Mixtos	Total	Integros	Mixtos	Total	Integros	Mixtos	Total
DISTRITO SENATORIAL NUM. 8 -- CAROLINA												
Vieques 91	2,014	142	2,156	1,966	196	2,162	271	20	291	53	40	93
Culebra 92	476	36	512	232	31	263	42	2	44	2	3	5
Fajardo 93	7,134	902	8,036	6,395	979	7,374	431	54	485	335	292	627
Luquillo 94	4,017	407	4,424	3,613	385	3,998	210	27	237	73	89	162
Río Grande 95	4,943	499	5,442	4,719	564	5,283	359	32	391	106	142	248
Río Grande 96	2,865	416	3,281	2,930	471	3,401	218	20	238	68	108	176
Loíza 97	3,549	552	4,101	5,824	562	6,386	248	42	290	97	105	202
Canóvanas 98	7,987	950	8,937	5,983	686	6,669	556	69	625	159	168	327
Carolina 101	3,076	362	3,438	2,896	264	3,160	149	30	179	65	63	128
Carolina 100	13,662	2,496	16,158	13,653	2,447	16,100	1,374	188	1,562	442	638	1,080
Trujillo Alto 102	2,916	314	3,230	2,249	306	2,555	254	16	270	50	73	123
Carolina 99	13,643	2,778	16,421	15,223	2,875	18,098	1,586	234	1,820	590	965	1,555
Trujillo Alto 103	7,447	1,369	8,816	7,551	1,176	8,727	963	146	1,109	248	342	590
San Juan 104	7,262	1,464	8,726	7,465	1,246	8,711	1,108	165	1,273	329	403	732
TOTALES DEL DISTRITO	80,991	12,687	93,678	80,699	12,188	92,887	7,769	1,045	8,814	2,617	3,431	6,048
TOTAL	739,038	88,084	827,122	684,117	85,492	769,609	57,089	6,887	63,976	18,121	21,080	39,201
* REGISTRO FEDERAL			258			342			25			118
GRAN TOTAL			827,380			769,951			64,001			39,319

* **REGISTRO FEDERAL:** Este es un Registro especial que se abrió a los efectos de incluir en él a todos los peticionarios de Voto Ausente que no estaban inscritos en Puerto Rico, pero que de conformidad con las leyes federales se les reconoce el derecho a votar por el puesto federal de Comisionado Residente.

**VOTOS BAJO INSIGNIAS DE PARTIDOS EN COMPARACION CON
VOTOS OBTENIDOS POR CANDIDATOS A COMISIONADO RESIDENTE
ELECCIONES GENERALES 1984**

PRECINTOS	Jaime B. Fuster			Nelson Farnadas			Francisco Catala			Angel Viera Martnez		
	Bajo Insignia	Candi- dato	Dife- rencia	Bajo Insignia	Candi- dato	Dife- rencia	Bajo Insignia	Candi- dato	Dife- rencia	Bajo Insignia	Candi- dato	Dife- rencia
DISTRITO SENATORIAL NUM. 1 – SAN JUAN												
San Juan 1	14,216	14,480	264	20,173	20,230	57	1,581	1,504	- 77	1,168	1,316	148
San Juan 2	16,933	17,113	180	17,667	17,681	14	1,571	1,519	- 52	1,232	1,307	75
San Juan 3	17,266	17,580	314	18,581	18,651	70	2,108	2,014	- 94	1,323	1,421	98
San Juan 4	16,797	17,184	387	19,312	19,365	53	2,371	2,263	-108	1,494	1,576	82
San Juan 5	18,154	18,577	423	17,950	17,902	- 48	2,426	2,306	-120	1,406	1,480	74
TOTALES DEL DISTRITO	83,366	84,934	1,568	93,683	93,829	146	10,057	9,606	-451	6,623	7,100	477
DISTRITO SENATORIAL NUM. 2 – BAYAMON												
Guaynabo 6	17,895	18,278	383	21,364	21,390	26	1,824	1,720	-104	1,073	1,180	107
Bayamn 7	13,983	14,128	145	13,606	13,645	39	1,173	1,142	- 31	501	543	42
Toa Baja 13	7,919	7,977	58	7,529	7,544	15	640	629	- 11	246	284	38
Bayamn 8	20,299	20,516	217	21,815	21,882	67	2,120	2,046	- 74	899	1,020	121
Bayamn 9	12,391	12,592	201	14,373	14,399	26	1,477	1,417	- 60	644	735	91
Catao 11	5,605	5,666	61	6,907	6,940	33	563	551	- 12	538	600	62
Bayamn 10	1,152	1,165	13	1,269	1,271	2	141	134	- 7	45	56	11
Toa Baja 12	17,795	17,977	182	17,028	17,083	55	1,771	1,725	- 46	858	961	103
TOTALES DEL DISTRITO	97,039	98,299	1,260	103,891	104,154	263	9,709	9,364	-345	4,804	5,379	575
DISTRITO SENATORIAL NUM. 3 – ARECIBO												
Dorado 14	7,983	8,058	75	5,309	5,349	40	659	634	- 25	234	261	27
Vega Alta 15	8,164	8,205	41	6,989	7,012	23	559	553	- 6	198	241	43
Vega Baja 16	7,392	7,439	47	6,443	6,458	15	534	534	0	315	332	17
Vega Baja 17	5,544	5,584	40	5,271	5,298	27	459	450	- 9	199	216	17
Morovs 18	6,827	6,854	27	5,554	5,454	100	299	290	- 9	104	118	14
Manat 19	9,972	10,049	77	10,972	11,004	32	630	622	- 8	258	271	13
Ciales 20	4,533	4,555	22	4,931	4,948	17	215	212	- 3	156	162	6
Florida 21	2,124	2,136	12	2,038	2,043	5	254	253	- 1	88	88	0
Barceloneta 22	5,541	5,580	39	5,433	5,449	16	243	230	- 13	196	221	25
Arecibo 23	10,453	10,483	30	10,346	10,363	17	419	419	0	155	176	21
Arecibo 24	13,634	13,746	112	13,389	13,409	20	949	945	- 4	367	407	40
Hatillo 25	8,847	8,869	22	7,280	7,320	40	358	364	6	130	144	14
Camuy 26	7,660	7,714	54	6,950	6,969	19	321	317	- 4	209	216	7
Quebradillas 27	5,586	5,628	42	4,741	4,762	21	382	379	- 3	166	181	15
Isabela 28	10,351	10,424	73	8,715	8,742	27	665	645	- 20	258	283	25
TOTALES DEL DISTRITO	114,611	115,324	713	104,361	104,580	219	6,946	6,847	- 99	3,033	3,317	284
DISTRITO SENATORIAL NUM. 4 – MAYAGUEZ-AGUADILLA												
Aguadilla 29	13,194	13,306	112	13,330	13,365	35	773	750	- 23	661	703	42
Moca 30	7,028	7,078	50	6,814	6,824	10	294	288	- 6	156	171	15
Moca 31	679	681	2	1,176	1,177	1	15	14	- 1	19	19	0
Aguada 32	7,979	8,092	113	8,376	8,414	38	593	572	- 21	324	357	33
Rincn 33	3,988	4,013	25	2,527	2,548	21	110	106	- 4	141	152	11
Aasco 34	6,708	6,731	23	5,951	5,966	15	218	219	1	122	130	8
Mayagez 35	2,680	2,709	29	1,883	1,888	5	163	152	- 11	73	85	12
Mayagez 36	21,220	21,500	280	17,055	17,143	88	1,597	1,543	- 54	726	824	98
Mayagez 37	1,994	2,014	20	1,556	1,555	- 1	175	169	- 6	72	78	6
San Sebastin 38	10,376	10,442	66	7,842	7,874	32	1,025	1,011	- 14	255	262	7
Las Maras 39	2,802	2,808	6	1,892	1,897	5	124	123	- 1	67	71	4
Maricao 40	1,876	1,886	10	1,512	1,515	3	41	41	0	57	61	4
Hormigueros 41	4,502	4,551	49	3,074	3,090	16	313	308	- 5	121	146	25
San Germn 42	1,908	1,922	14	1,520	1,529	9	62	60	- 2	92	93	1
San Germn 43	7,550	7,613	63	5,825	5,921	96	483	473	- 10	259	307	48
Cabo Rojo 44	9,758	9,876	118	7,213	7,268	55	1,267	1,253	- 14	671	712	41
Lajas 45	6,829	6,885	56	4,399	4,426	27	243	236	- 7	187	213	26
TOTALES DEL DISTRITO	111,071	112,107	1,036	91,945	92,400	455	7,496	7,318	-178	4,003	4,384	381

**VOTOS BAJO INSIGNIAS DE PARTIDOS EN COMPARACION CON
VOTOS OBTENIDOS POR CANDIDATOS A COMISIONADO RESIDENTE
ELECCIONES GENERALES 1984**

(CONTINUACION)

PRECINTOS	Jaime B. Fuster			Nelson Famadas			Francisco Cátala			Angel Viera Martínez		
	Bajo Insignia	Candi- dato	Dife- rencia	Bajo Insignia	Candi- dato	Dife- rencia	Bajo Insignia	Candi- dato	Dife- rencia	Bajo Insignia	Candi- dato	Dife- rencia
DISTRITO SENATORIAL NUM. 5 – PONCE												
Sabana Grande 46	7,308	7,366	58	3,783	3,796	13	257	249	-- 8	155	164	9
Guánica 47	4,726	4,798	72	4,096	4,107	11	420	410	-- 10	337	346	9
Yauco 48	10,620	10,752	132	9,067	9,074	7	763	759	-- 4	432	470	38
Guayanilla 52	568	576	8	765	770	5	36	36	0	18	17	-- 1
Lares 49	7,564	7,605	41	6,680	6,684	4	546	548	2	122	125	3
Utuaado 50	9,100	9,162	62	9,213	9,223	10	478	472	-- 6	178	191	13
Adjuntas 51	5,347	5,386	39	4,912	4,919	7	213	205	-- 8	216	222	6
Guayanilla 53	4,801	4,860	59	3,809	3,823	14	614	601	-- 13	179	193	14
Peñuelas 54	5,600	5,649	49	4,127	4,140	13	612	603	-- 9	196	211	15
Ponce 55	7,996	8,147	151	7,351	7,348	-- 3	763	740	-- 23	648	675	27
Ponce 56	16,588	16,932	344	17,045	17,043	-- 2	1,623	1,574	-- 49	1,466	1,528	62
Ponce 57	13,410	13,785	375	13,427	13,426	-- 1	1,359	1,307	-- 52	1,168	1,208	40
Jayuya 58	3,968	3,996	28	3,986	3,993	7	308	297	-- 11	142	149	7
TOTALES DEL DISTRITO	97,596	99,014	1,418	88,261	88,346	85	7,992	7,801	-191	5,257	5,499	242
DISTRITO SENATORIAL NUM. 6 – GUAYAMA												
Juana Díaz 59	10,429	10,549	120	9,917	9,938	21	489	464	-- 25	454	474	20
Villalba 60	5,391	5,443	52	5,715	5,733	18	229	218	-- 11	183	192	9
Santa Isabel 73	3,321	3,340	19	2,982	3,003	21	178	174	-- 4	132	145	13
Orocovis 61	5,659	5,692	33	6,082	6,087	5	238	239	1	74	77	3
Barranquitas 62	4,903	4,918	15	4,390	4,393	3	422	419	-- 3	51	51	0
Aibonito 64	3,886	3,915	29	2,075	2,085	10	187	178	-- 9	98	109	11
Coamo 66	9,066	9,142	76	8,134	8,154	20	389	382	-- 7	245	272	27
Barranquitas 63	1,457	1,465	8	1,709	1,707	-- 2	137	137	0	30	34	4
Corozal 67	8,313	8,345	32	8,600	8,623	23	480	468	-- 12	167	171	4
Naranjito 68	8,511	8,552	41	5,311	5,321	10	476	468	-- 8	99	109	10
Comerio 69	5,738	5,764	26	4,625	4,645	20	382	379	-- 3	104	105	1
Aibonito 65	3,358	3,403	45	2,107	2,115	8	299	290	-- 9	106	125	19
Cidra 70	7,990	8,045	55	7,510	7,533	23	794	786	-- 8	274	282	8
Cayey 71	10,964	11,074	110	7,726	7,760	34	773	755	-- 18	403	434	31
Cayey 72	1,108	1,116	8	665	670	5	54	58	4	28	31	3
Santa Isabel 74	1,826	1,832	6	1,265	1,272	7	129	127	-- 2	19	23	4
Salinas 75	8,078	8,148	70	4,649	4,678	29	353	347	-- 6	340	355	15
Guayama 76	9,916	10,033	117	8,131	8,160	29	682	662	-- 20	342	351	9
TOTALES DEL DISTRITO	109,914	110,776	862	91,593	91,877	284	6,691	6,551	-140	3,149	3,340	191
DISTRITO SENATORIAL NUM. 7 – HUMACAO												
Aguas Buenas 77	6,152	6,191	39	5,989	6,006	17	633	630	-- 3	158	166	8
Caguas 78	15,316	15,501	185	13,063	13,120	57	1,489	1,442	-- 47	583	646	63
Caguas 79	15,065	15,227	162	14,723	14,781	58	1,444	1,402	-- 42	502	578	76
Gurabo 80	6,758	6,776	18	6,168	6,177	9	336	329	-- 7	192	226	34
Juncos 81	7,532	7,582	50	7,379	7,397	18	419	408	-- 11	201	214	13
Las Piedras 82	6,810	6,843	33	6,537	6,554	17	241	224	-- 17	225	250	25
San Lorenzo 83	8,698	8,734	36	9,455	9,394	-- 61	459	451	-- 8	251	280	29
Patillas 84	5,086	5,128	42	4,464	4,492	28	408	403	-- 5	156	162	6
Arroyo 85	4,640	4,681	41	4,576	4,586	10	486	484	-- 2	211	224	13
Maunabo 86	3,138	3,149	11	3,014	3,030	16	355	347	-- 8	89	95	6
Yabucoa 87	9,516	9,571	55	8,119	8,152	33	506	490	-- 16	202	244	42
Humacao 88	14,415	14,538	123	9,942	9,985	43	788	766	-- 22	415	474	59
Naguabo 89	5,903	5,923	20	5,059	5,071	12	166	159	-- 7	373	407	34
Ceiba 90	3,113	3,146	33	2,775	2,791	16	140	140	0	158	168	10
TOTALES DEL DISTRITO	112,142	112,990	848	101,263	101,536	273	7,870	7,675	-195	3,716	4,134	418

**VOTOS BAJO INSIGNIAS DE PARTIDOS EN COMPARACION CON
VOTOS OBTENIDOS POR CANDIDATOS A COMISIONADO RESIDENTE
ELECCIONES GENERALES 1984**

(CONTINUACION)

PRECINTOS	Jaime B. Fuster			Nelson Famadas			Francisco Catala			Angel Viera Martnez		
	Bajo Insignia	Candi- dato	Dife- rencia	Bajo Insignia	Candi- dato	Dife- rencia	Bajo Insignia	Candi- dato	Dife- rencia	Bajo Insignia	Candi- dato	Dife- rencia
DISTRITO SENATORIAL NUM. 8 – CAROLINA												
Vieques 91	2,147	2,156	9	2,147	2,162	15	293	291	– 2	84	93	9
Culebra 92	509	512	3	256	263	7	44	44	0	4	5	1
Fajardo 93	7,968	8,036	68	7,351	7,374	23	500	485	– 15	566	627	61
Luquillo 94	4,392	4,424	32	3,976	3,998	22	243	237	– 6	155	162	7
Ro Grande 95	5,467	5,442	– 25	5,263	5,283	20	390	391	1	220	248	28
Ro Grande 96	3,258	3,281	23	3,378	3,401	23	248	238	– 10	150	176	26
Loza 97	4,062	4,101	39	6,360	6,386	26	299	290	– 9	179	202	23
Canvanas 98	8,885	8,937	52	6,644	6,669	25	641	625	– 16	282	327	45
Carolina 101	3,408	3,438	30	3,164	3,160	– 4	185	179	– 6	123	128	5
Carolina 100	15,966	16,158	192	15,989	16,100	111	1,607	1,562	– 45	977	1,080	103
Trujillo Alto 102	3,204	3,230	26	2,552	2,555	3	275	270	– 5	109	123	14
Carolina 99	16,102	16,421	319	18,057	18,098	41	1,913	1,820	– 93	1,354	1,555	201
Trujillo Alto 103	8,642	8,816	174	8,708	8,727	19	1,147	1,109	– 38	576	590	14
San Juan 104	8,517	8,726	209	8,685	8,711	26	1,330	1,273	– 57	692	732	40
TOTALES DEL DISTRITO	92,527	93,678	1,151	92,530	92,887	357	9,115	8,814	–301	5,471	6,048	577
TOTAL	818,266	827,122	8,856	767,527	769,609	2,082	65,876	63,976	–1,900	36,056	39,201	3,145
* REGISTRO FEDERAL		258			342			25			118	
GRAN TOTAL		827,380			769,951			64,001			39,319	

* **REGISTRO FEDERAL:** Este es un Registro especial que se abri a los efectos de incluir en l a todos los peticionarios de Voto Ausente que no estaban inscritos en Puerto Rico, pero que de conformidad con las leyes federales se les reconoce el derecho a votar por el puesto federal de Comisionado Residente.

VOTOS PARA SENADORES POR ACUMULACION

COMISION ESTATAL DE ELECCIONES
VOTOS PARA CANDIDATOS A SENADORES POR ACUMULACION
PARTIDO POPULAR DEMOCRATICO
ELECCIONES GENERALES 1984

PRECINTOS	Miguel A. Hernández Agosto	Sergio Peña Cios	Velda González De Modesti	Francisco Aponte Pérez	Justo A. Méndez	José (Pincho) Izquierdo
San Juan 1	255	11	58	10	12,586	14
San Juan 2	210	17	15,307	14	12	10
San Juan 3	265	9	59	34	11	15,167
San Juan 4	210	13	73	14,865	13	14
San Juan 5	16,599	13	40	23	10	33
Guaynabo 6	296	15,947	47	24	44	54
Bayamón 7	128	3	19	12,650	3	1
Bayamón 8	264	18,079	22	6	15	6
Bayamón 9	166	17	10,954	15	8	6
Bayamón 10	1,063	0	3	0	1	3
Cataño 11	108	3	20	4	5,129	2
Toa Baja 12	16,241	5	28	12	5	7
Toa Alta 13	68	2	17	3	0	7,315
Dorado 14	117	2	11	6	7,282	2
Vega Alta 15	99	6	18	3	4	7,412
Vega Baja 16	6,853	2	11	0	0	2
Vega Baja 17	5,191	3	5	0	1	0
Morovis 18	32	3	9	6,523	2	1
Manatí 19	9,398	1	10	5	1	2
Ciales 20	29	1	4,345	1	0	2
Florida 21	2,024	0	0	0	0	1
Barceloneta 22	37	1	9	5,083	0	4
Arecibo 23	9,886	1	8	10	0	2
Arecibo 24	145	5	17	15	10	12,640
Hatillo 25	68	3	11	4	8,429	3
Camuy 26	79	1	4	2	0	7,291
Quebradillas 27	55	5,194	7	1	1	2
Isabela 28	9,960	3	6	3	0	0
Aguadilla 29	118	5	31	12,281	3	2
Moca 30	59	0	1	0	6,721	0
Moca 31	657	0	0	0	0	0
Aguada 32	7,619	1	8	1	1	3
Rincón 33	53	3,775	8	0	1	0
Añasco 34	47	6,391	7	0	3	0
Mayagüez 35	23	1	2,512	0	1	1
Mayagüez 36	244	19,289	35	4	7	5
Mayagüez 37	17	2	1,897	0	1	0
San Sebastián 38	89	0	15	3	2	9,540
Las Marías 39	17	2	2,681	0	0	0
Maricao 40	1,825	1	1	1	2	0
Hormigueros 41	38	4,133	10	0	2	0
San Germán 42	19	1,764	2	0	2	0
San Germán 43	97	3	11	1	6,759	2
Cabo Rojo 44	96	4	23	8,745	1	2
Lajas 45	49	6	6,316	0	1	0
Sabana Grande 46	36	4	6,895	2	11	0
Guánica 47	52	3	4,329	0	2	0
Yauco 48	144	8	21	6	15	9,832
Lares 49	53	2	7,203	0	15	0
Utuado 50	60	8,695	1	6	4	1
Adjuntas 51	5,189	0	1	3	1	1
Guayanilla 52	527	0	1	0	0	0
SUBTOTALES	96,974	83,434	63,127	60,369	47,122	69,385

COMISION ESTATAL DE ELECCIONES
VOTOS PARA CANDIDATOS A SENADORES POR ACUMULACION
PARTIDO POPULAR DEMOCRATICO
ELECCIONES GENERALES 1984

(CONTINUACION)

PRECINTOS	Miguel A. Hernández Agosto	Sergio Peña Cios	Velda González De Modesti	Francisco Aponte Pérez	Justo A. Méndez	José (Pincho) Izquierdo
Guayanilla 53	67	4,407	8	2	3	4
Peñuelas 54	5,369	0	5	1	2	1
Ponce 55	178	2	20	6	7,153	6
Ponce 56	303	11	49	22	6	14,813
Ponce 57	256	10	44	11,941	7	17
Jayuya 58	37	0	4	0	3,782	0
Juana Díaz 59	127	8	9,825	4	1	2
Villalba 60	56	5,146	5	0	0	1
Orocovis 61	20	0	4	3	5,509	0
Barranquitas 62	17	1	6	4,633	1	0
Barranquitas 63	6	0	0	1,375	0	0
Aibonito 64	52	3,520	10	2	3	1
Aibonito 65	44	2,970	4	0	3	0
Coamo 66	68	2	10	1	8,530	0
Corozal 67	67	5	7,885	2	1	0
Naranjito 68	66	2	6	4	3	8,065
Comerio 69	53	2	10	5	5,235	2
Cidra 70	58	3	7,417	1	2	4
Cayey 71	123	11	35	7	3	9,717
Cayey 72	15	1	6	1	0	1,002
Santa Isabel 73	3,122	1	2	2	3	0
Santa Isabel 74	9	0	7	0	2	1,727
Salinas 75	99	6	32	7,500	2	0
Guayama 76	9,313	6	29	5	1	6
Aguas Buenas 77	31	1	11	2	0	5,724
Caguas 78	211	14	23	9	13,551	7
Caguas 79	137	35	13,334	1	7	1
Gurabo 80	41	4	16	6,314	1	0
Juncos 81	44	4	6	0	7,059	3
Las Piedras 82	97	6,404	12	0	1	1
San Lorenzo 83	65	4	11	2	8,176	1
Patillas 84	20	1	11	4,737	0	1
Arroyo 85	4,374	1	4	2	0	1
Maunabo 86	6	0	3	2,976	0	0
Yabucoa 87	41	2	26	9,024	0	0
Humacao 88	13,561	5	34	3	0	1
Naguabo 89	56	9	5,561	2	1	0
Ceiba 90	21	4	7	2,920	2	1
Vieques 91	12	2,029	2	1	0	0
Culebra 92	3	479	2	0	0	0
Fajardo 93	73	6	26	5	1	7,356
Luquillo 94	54	13	5	2	3,955	1
Río Grande 95	71	5,013	16	6	1	8
Río Grande 96	65	2	5	1	0	2,897
Loíza 97	59	7	3,644	2	2	0
Canóvanas 98	153	8,067	17	2	2	3
Carolina 99	254	30	13,965	22	6	6
Carolina 100	272	8	36	19	13,971	7
Carolina 101	24	1	1	10	0	3,122
Trujillo Alto 102	47	1	2,958	2	1	2
Trujillo Alto 103	117	7	32	7,597	1	1
San Juan 104	121	5	34	7,423	6	2
SUBTOTALES	39,555	38,270	65,225	66,601	76,996	54,514
GRAN TOTAL	136,529	121,704	128,352	126,970	124,118	123,899

VOTOS PARA CANDIDATOS A SENADORES POR ACUMULACION
PARTIDO NUEVO PROGRESISTA
 ELECCIONES GENERALES 1984

PRECINTOS		Efraín Santiago	Calixto Calero Juarbe	Miguel A. (Mickey) Miranda	Reinaldo (Poto) Paniagua	Roberto Rexach Benítez	Albita Rivera
San Juan	1	19	27	32	18,333	37	28
San Juan	2	15,926	19	18	32	16	28
San Juan	3	12	34	16,368	32	12	30
San Juan	4	22	25	32	36	20	17,155
San Juan	5	15,703	27	41	74	34	36
Guaynabo	6	42	26	27	19,118	18	32
Bayamón	7	12,259	10	6	26	4	9
Bayamón	8	30	25	19,329	53	16	22
Bayamón	9	4	15	20	12,599	4	15
Bayamón	10	1,120	1	2	4	0	2
Cataño	11	6,120	12	6	10	6	3
Toa Baja	12	14,931	33	20	38	7	32
Toa Alta	13	6	6,738	8	11	5	2
Dorado	14	9	11	14	5	4,696	7
Vega Alta	15	4	15	6,389	5	3	25
Vega Baja	16	12	10	2	3	5,930	3
Vega Baja	17	4,781	9	10	4	3	2
Morovis	18	0	4	2	3	5,287	9
Manatí	19	5	27	7	7	3	10,148
Ciales	20	4,695	7	0	1	1	1
Florida	21	1	7	1	0	1,891	0
Barceloneta	22	3	8	1	5	5,023	4
Arecibo	23	3	9,754	6	4	5	1
Arecibo	24	14	19	7	11	12,386	12
Hatillo	25	0	13	5	1	6,907	3
Camuy	26	3	14	1	4	6,596	3
Quebradillas	27	1	4,353	7	3	0	2
Isabela	28	4	8,106	4	6	5	9
Aguadilla	29	6	12,314	2	20	10	17
Moca	30	1	5	1	4	6,369	3
Moca	31	1	1,135	1	0	1	0
Aguada	32	7,835	12	3	1	4	6
Rincón	33	3	1	0	2,367	0	1
Añasco	34	5,622	9	2	3	2	4
Mayagüez	35	4	4	2	2	1,698	1
Mayagüez	36	11	18	15	24	15,002	12
Mayagüez	37	0	2	1	2	0	1,422
San Sebastián	38	7,129	15	4	6	3	13
Las Marías	39	4	1,765	1	3	2	0
Maricao	40	0	1,421	1	1	0	0
Hormigueros	41	0	2	2	2,697	2	2
San Germán	42	0	3	1	0	1	1,323
San Germán	43	1	6	4	3	5,149	7
Cabo Rojo	44	7	11	5	10	7	6,315
Lajas	45	0	3,871	1	0	2	1
Sabana Grande	46	3	3,436	2	2	1	4
Guánica	47	3,700	7	0	1	4	0
Yauco	48	7	14	5	8,150	4	6
Lares	49	2	3	1	3	0	6,291
Utua	50	3	8	4	7	8,764	2
Adjuntas	51	2	4,629	13	4	1	2
Guayanilla	52	0	0	0	0	705	3
SUBTOTAL		100,070	58,040	42,436	63,738	86,646	43,058

VOTOS PARA CANDIDATOS A SENADORES POR ACUMULACION
PARTIDO NUEVO PROGRESISTA
 ELECCIONES GENERALES 1984
 (CONTINUACION)

PRECINTOS	Efraín Santiago	Calixto Calero Juarbe	Miguel A. (Mickey) Miranda	Reinaldo (Poto) Paniagua	Roberto Rexach Benítez	Albita Rivera
Guayanilla 53	1	3	2	3,420	1	0
Peñuelas 54	0	2	3,726	3	1	6
Ponce 55	11	23	17	9	5	6,468
Ponce 56	13	49	22	26	13	15,126
Ponce 57	12	36	19	28	11	11,691
Jayuya 58	3,751	1	1	0	0	0
Juana Díaz 59	15	17	8,901	9	4	8
Villalba 60	4	11	5,378	3	0	1
Orocovis 61	1	5,853	0	3	1	0
Barranquitas 62	2	2	4,082	1	0	3
Barranquitas 63	0	1	0	1	1,612	1
Aibonito 64	2	1,782	2	3	1	1
Aibonito 65	2	0	0	1,788	1	1
Coamo 66	3	7	1	3	7,530	3
Corozal 67	3	8,124	2	5	1	4
Naranjito 68	4,977	1	4	1	1	5
Comerio 69	6	4,279	2	4	0	2
Cidra 70	6	8	6,927	5	3	4
Cayey 71	5	14	6,720	10	8	13
Cayey 72	0	2	601	0	2	2
Santa Isabel 73	5	11	2,657	3	4	6
Santa Isabel 74	3	9	1	3	0	1,159
Salinas 75	6	4,075	2	5	3	8
Guayama 76	2	19	6	7,104	8	16
Aguas Buenas 77	2	5,543	7	5	1	3
Caguas 78	7	14	7	11,389	11	16
Caguas 79	8	19	14	19	4	13,007
Gurabo 80	7	5,689	2	3	2	5
Juncos 81	1	3	2	4	6	6,827
Las Piedras 82	4	3	6,061	4	3	3
San Lorenzo 83	4	6	5	5	2	8,907
Patillas 84	3	4	4,074	3	4	5
Arroyo 85	3	1	4,197	5	1	4
Maunabo 86	1	1	0	2	2,822	1
Yabucoa 87	1	7	4	0	7,469	8
Humacao 88	9	8,940	7	22	7	13
Naguabo 89	1	6	4,698	6	3	5
Ceiba 90	1	2,512	3	1	0	2
Vieques 91	1	0	1,975	0	2	1
Culebra 92	0	0	232	0	0	0
Fajardo 93	3	11	9	6,555	5	5
Luquillo 94	3	4	4	3	3,666	11
Río Grande 95	10	10	11	10	10	4,803
Río Grande 96	1	3	5	6	1	2,974
Loíza 97	5,927	6	6	8	7	7
Canóvanas 98	16	14	12	8	6,072	7
Carolina 99	18	23	23	15,587	6	23
Carolina 100	13	30	14,006	33	25	36
Carolina 101	0	2,952	5	4	2	2
Trujillo Alto 102	3	2	2	1	0	2,277
Trujillo Alto 103	2	7,685	14	14	7	11
San Juan 104	12	10	13	7,639	8	22
SUBTOTALES	14,891	57,827	74,471	53,773	29,356	73,513
GRAN TOTAL	114,961	115,867	116,907	117,511	116,002	116,571

VOTOS PARA CANDIDATO A SENADOR POR ACUMULACION
PARTIDO INDEPENDENTISTA PUERTORRIQUEÑO
 ELECCIONES GENERALES 1984

PRECINTOS	Rubén Berríos Martínez	PRECINTOS	Rubén Berríos Martínez
San Juan	1 5,280	Guayanilla	53 1,478
San Juan	2 5,318	Peñuelas	54 1,378
San Juan	3 6,437	Ponce	55 2,638
San Juan	4 6,804	Ponce	56 5,806
San Juan	5 6,742	Ponce	57 4,876
Guaynabo	6 6,214	Jayuya	58 761
Bayamón	7 3,909	Juana Díaz	59 2,032
Bayamón	8 6,940	Villalba	60 800
Bayamón	9 4,932	Orocovis	61 720
Bayamón	10 422	Barranquitas	62 1,025
Cataño	11 2,128	Barranquitas	63 342
Toa Baja	12 5,735	Aibonito	64 837
Toa Alta	13 2,157	Aibonito	65 1,012
Dorado	14 2,043	Coamo	66 1,639
Vega Alta	15 1,793	Corozal	67 1,369
Vega Baja	16 1,612	Naranjito	68 1,245
Vega Baja	17 1,426	Comerio	69 1,091
Morovis	18 844	Cidra	70 2,009
Manatí	19 2,235	Cayey	71 3,184
Ciales	20 657	Cayey	72 213
Florida	21 526	Santa Isabel	73 791
Barceloneta	22 1,056	Santa Isabel	74 327
Arecibo	23 1,395	Salinas	75 1,535
Arecibo	24 2,886	Guayama	76 2,509
Hatillo	25 1,086	Aguas Buenas	77 1,580
Camuy	26 1,044	Caguas	78 5,111
Quebradillas	27 1,163	Caguas	79 5,063
Isabela	28 1,850	Gurabo	80 1,268
Aguadilla	29 2,849	Juncos	81 1,524
Moca	30 1,064	Las Piedras	82 1,114
Moca	31 93	San Lorenzo	83 1,599
Aguada	32 1,857	Patillas	84 1,224
Rincón	33 517	Arroyo	85 1,293
Añasco	34 899	Maunabo	86 765
Mayagüez	35 542	Yabucoa	87 1,789
Mayagüez	36 5,995	Humacao	88 3,038
Mayagüez	37 459	Naguabo	89 895
San Sebastián	38 2,661	Ceiba	90 662
Las Marías	39 390	Vieques	91 649
Maricao	40 194	Culebra	92 100
Hormigueros	41 1,138	Fajardo	93 2,229
San Germán	42 377	Luquillo	94 891
San Germán	43 2,063	Río Grande	95 1,302
Cabo Rojo	44 3,586	Río Grande	96 1,029
Lajas	45 1,360	Loíza	97 1,184
Sabana Grande	46 1,068	Canóvanas	98 1,921
Guánica	47 1,304	Carolina	99 6,923
Yauco	48 2,627	Carolina	100 5,713
Lares	49 1,329	Carolina	101 695
Utuado	50 1,382	Trujillo Alto	102 810
Adjuntas	51 715	Trujillo Alto	103 3,389
Guayanilla	52 158	San Juan	104 3,668
SUBTOTALES	119,261	SUBTOTALES	97,045
		GRAN TOTAL	216,306

VOTOS PARA CANDIDATO A SENADOR POR ACUMULACION
OSVALDINO ROJAS LUGO- CANDIDATO INDEPENDIENTE
ELECCIONES GENERALES 1984

PRECINTOS		Osvaidino Rojas Lugo	PRECINTOS		Osvaidino Rojas Lugo
San Juan	1	90	Guayanilla	53	18
San Juan	2	118	Peñuelas	54	7
San Juan	3	162	Ponce	55	33
San Juan	4	189	Ponce	56	75
San Juan	5	93	Ponce	57	68
Guaynabo	6	119	Jayuya	58	15
Bayamón	7	80	Juana Díaz	59	29
Bayamón	8	126	Villalba	60	24
Bayamón	9	81	Orocovis	61	6
Bayamón	10	5	Barranquitas	62	13
Cataño	11	59	Barranquitas	63	4
Toa Baja	12	124	Aibonito	64	10
Toa Alta	13	36	Aibonito	65	6
Dorado	14	27	Coamo	66	32
Vega Alta	15	36	Corozal	67	46
Vega Baja	16	38	Naranjito	68	22
Vega Baja	17	34	Comerio	69	23
Morovis	18	20	Cidra	70	27
Manatí	19	40	Cayey	71	47
Ciaies	20	16	Cayey	72	5
Florida	21	12	Santa Isabel	73	9
Barceloneta	22	131	Santa Isabel	74	6
Arecibo	23	281	Salinas	75	24
Arecibo	24	122	Guayama	76	42
Hatillo	25	40	Aguas Buenas	77	27
Camuy	26	27	Caguas	78	67
Quebradillas	27	35	Caguas	79	63
Isabela	28	25	Gurabo	80	30
Aguadilla	29	40	Juncos	81	21
Moca	30	13	Las Piedras	82	29
Moca	31	0	San Lorenzo	83	17
Aguada	32	23	Patillas	84	11
Rincón	33	5	Arroyo	85	10
Añasco	34	15	Maunabo	86	19
Mayagüez	35	8	Yabucoa	87	53
Mayagüez	36	72	Humacao	88	84
Mayagüez	37	7	Naguabo	89	40
San Sebastián	38	45	Ceiba	90	16
Las Marías	39	9	Vieques	91	4
Maricao	40	6	Culebra	92	2
Hormigueros	41	12	Fajardo	93	49
San Germán	42	18	Luquillo	94	19
San Germán	43	65	Río Grande	95	45
Cabo Rojo	44	30	Río Grande	96	35
Lajas	45	62	Loíza	97	30
Sabana Grande	46	35	Canóvanas	98	54
Guánica	47	15	Carolina	99	144
Yauco	48	44	Carolina	100	123
Lares	49	18	Carolina	101	27
Utua	50	25	Trujillo Alto	102	36
Adjuntas	51	15	Trujillo Alto	103	57
Guayanilla	52	2	San Juan	104	40
SUBTOTALES		2,750	SUBTOTALES		1,743
			GRAN TOTAL		4,493

VOTOS PARA CANDIDATOS A SENADORES POR ACUMULACION
PARTIDO RENOVACION PUERTORRIQUEÑA
 ELECCIONES GENERALES 1984

PRECINTOS	Danny López Soto	Agrait Rivera Cintrón	Tito Bonilla	José M. Font Santiago	
San Juan	1	25	8	669	6
San Juan	2	10	672	15	5
San Juan	3	25	11	17	738
San Juan	4	816	6	22	9
San Juan	5	49	9	732	2
Guaynabo	6	35	30	20	526
Bayamón	7	221	18	11	7
Bayamón	8	22	22	388	4
Bayamón	9	286	34	11	6
Bayamón	10	2	1	2	10
Cataño	11	13	352	3	10
Toa Baja	12	23	15	483	3
Toa Alta	13	3	112	3	3
Dorado	14	5	8	3	107
Vega Alta	15	107	10	2	0
Vega Baja	16	2	191	2	0
Vega Baja	17	3	100	3	1
Morovis	18	0	6	70	0
Manatí	19	5	12	7	122
Ciales	20	97	20	7	0
Florida	21	68	0	0	0
Barceloneta	22	1	109	4	1
Arecibo	23	3	1	5	76
Arecibo	24	216	1	6	4
Hatillo	25	2	1	85	0
Camuy	26	0	144	2	0
Quebradillas	27	0	0	0	97
Isabela	28	158	6	3	1
Aguadilla	29	4	8	432	1
Moca	30	1	102	1	0
Moca	31	0	13	0	0
Aguada	32	6	7	2	185
Rincón	33	94	0	11	0
Añasco	34	2	0	71	0
Mayagüez	35	3	41	1	1
Mayagüez	36	6	7	17	346
Mayagüez	37	35	0	2	0
San Sebastián	38	5	1	134	2
Las Marías	39	0	44	0	0
Maricao	40	2	2	1	39
Hormigueros	41	66	2	2	0
San Germán	42	0	0	62	0
San Germán	43	4	0	158	3
Cabo Rojo	44	7	2	9	387
Lajas	45	105	1	3	2
Sabana Grande	46	0	3	81	0
Guánica	47	1	216	8	0
Yauco	48	6	2	3	227
Lares	49	67	1	1	1
Utuado	50	1	122	0	0
Adjuntas	51	3	42	2	114
Guayanilla	52	0	0	6	0
SUBTOTALES	2,615	2,515	3,582	3,046	

VOTOS PARA CANDIDATOS A SENADORES POR ACUMULACION
PARTIDO RENOVACION PUERTORRIQUEÑA
 ELECCIONES GENERALES 1984

(CONTINUACION)

PRECINTOS	Danny López Soto	Agrait Rivera Cintrón	Tito Bonilla	José M. Font Santiago	
Guayanilla	53	1	0	99	1
Peñuelas	54	14	0	2	0
Ponce	55	5	2	366	10
Ponce	56	7	18	37	820
Ponce	57	9	654	29	5
Jayuya	58	96	1	10	2
Juana D'Áz	59	2	6	271	2
Villaiba	60	0	143	1	0
Orocovis	61	0	1	1	44
Barranquitas	62	25	0	0	0
Barranquitas	63	12	0	1	0
Aibonito	64	3	1	52	0
Aibonito	65	0	0	40	0
Coamo	66	2	148	0	0
Corozal	67	1	7	1	80
Naranjito	68	55	11	2	1
Comerio	69	3	5	73	2
Cidra	70	1	173	4	0
Cayey	71	6	4	8	196
Cayey	72	1	0	2	15
Santa Isabel	73	65	0	2	0
Santa Isabel	74	13	0	0	0
Salinas	75	4	2	240	0
Guayama	76	2	176	9	1
Aguas Buenas	77	0	9	1	73
Caguas	78	274	3	2	3
Caguas	79	8	1	258	0
Gurabo	80	3	122	3	1
Juncos	81	1	1	5	107
Las Piedras	82	2	151	1	0
San Lorenzo	83	5	140	1	0
Patillas	84	2	11	2	100
Arroyo	85	140	0	1	0
Maunabo	86	48	17	0	0
Yabucoa	87	3	5	105	3
Humacao	88	2	218	4	3
Naguabo	89	2	30	2	256
Ceiba	90	86	0	8	2
Vieques	91	1	54	5	0
Culebra	92	0	0	2	0
Fajardo	93	5	351	3	8
Luquillo	94	4	75	2	3
Río Grande	95	119	2	4	3
Río Grande	96	73	1	2	0
Loíza	97	109	0	1	0
Canóvanas	98	174	0	2	0
Carolina	99	659	22	6	7
Carolina	100	489	7	15	3
Carolina	101	66	0	2	0
Trujillo Alto	102	54	1	2	1
Trujillo Alto	103	275	1	12	1
San Juan	104	11	354	9	9
SUBTOTALES	3,042	2,928	1,710	1,762	
GRAN TOTAL	5,657	5,443	5,292	4,808	

**VOTOS
PARA REPRESENTANTES
POR ACUMULACION**

VOTOS PARA CANDIDATOS A REPRESENTANTES POR ACUMULACION
PARTIDO POPULAR DEMOCRATICO
 ELECCIONES GENERALES 1984

PRECINTOS	José Enrique Arraras	Rony Jarabo	Severo E. Colberg-Ramírez	Luis Muñoz Arjona	Fernando Tonos	Milagros (Milli) Couto	
San Juan	1	141	90	13,138	8	9	11
San Juan	2	111	15,848	69	9	15	10
San Juan	3	16,084	64	87	7	16	7
San Juan	4	140	84	91	15,303	9	4
San Juan	5	247	49	83	12	16,687	14
Guaynabo	6	165	88	117	8	6	16,458
Bayamón	7	39	49	36	13,062	4	5
Bayamón	8	77	53	113	6	13	18,713
Bayamón	9	70	11,416	74	7	5	9
Bayamón	10	4	3	3	1	1,069	0
Cataño	11	29	11	5,180	1	6	38
Toa Baja	12	123	57	105	18	16,461	16
Toa Alta	13	7,562	15	18	2	2	1
Dorado	14	44	26	7,577	3	5	8
Vega Alta	15	7,684	20	24	3	3	1
Vega Baja	16	15	6	17	5	7,039	2
Vega Baja	17	19	4	13	3	5,279	3
Morovis	18	13	11	7	6,622	0	2
Manatí	19	28	17	25	0	9,495	5
Ciales	20	8	4,418	11	1	1	3
Florida	21	2	1	3	1	2,044	0
Barceloneta	22	10	8	16	5,287	4	1
Arecibo	23	22	14	16	2	10,139	3
Arecibo	24	13,042	29	30	2	5	2
Hatillo	25	10	14	8,632	1	4	3
Camuy	26	7,454	12	9	1	2	1
Quebradillas	27	10	8	12	1	4	5,331
Isabela	28	30	14	36	0	9,965	1
Aguadilla	29	25	27	43	12,508	2	9
Moca	30	15	6	6,850	3	0	1
Moca	31	0	0	0	0	665	0
Aguada	32	22	4	25	1	7,626	2
Rincón	33	10	7	16	4	3	3,830
Añasco	34	8	6	20	0	3	6,490
Mayagüez	35	7	2,574	9	0	0	0
Mayagüez	36	154	51	97	3	3	19,727
Mayagüez	37	2	1,927	10	0	0	0
San Sebastián	38	9,785	45	15	4	2	1
Las Marías	39	5	2,732	5	0	3	2
Maricao	40	3	3	2	0	1,843	1
Hormigueros	41	11	6	20	7	1	4,229
San Germán	42	3	3	5	6	1	1,811
San Germán	43	29	25	7,022	1	4	3
Cabo Rojo	44	33	24	105	8,924	3	2
Lajas	45	8	6,503	18	1	2	5
Sabana Grande	46	6	7,060	13	1	1	4
Guánica	47	15	4,488	9	2	4	6
Yauco	48	10,232	24	48	11	7	7
Lares	49	4	7,341	13	0	0	2
Utuado	50	18	14	17	2	4	8,816
Adjuntas	51	13	8	4	0	5,205	2
Guayanilla	52	0	0	0	0	541	0
SUBTOTALES	73,591	65,307	49,908	61,854	94,214	85,602	

VOTOS PARA CANDIDATOS A REPRESENTANTES POR ACUMULACION

PARTIDO POPULAR DEMOCRATICO

ELECCIONES GENERALES 1984

(CONTINUACION)

PRECINTOS	José Enrique Arraras	Rony Jarabo	Severo E. Colberg-Ramírez	Luis Muñoz Arjona	Fernando Tonos	Milagros (Mill) Couto
Guayanilla	53	20	5	21	1	4,528
Peñuelas	54	9	3	13	0	2
Ponce	55	43	13	7,530	2	3
Ponce	56	15,589	43	67	4	13
Ponce	57	127	39	78	12,430	6
Jayuya	58	4	1	3,861	1	0
Juana Díaz	59	26	10,057	31	5	4
Villalba	60	15	14	22	1	5,260
Orocovis	61	4	6	5,527	0	3
Barranquitas	62	3	4	5	4,730	0
Barranquitas	63	0	1	1	1,409	0
Aibonito	64	12	4	11	0	3,678
Aibonito	65	10	5	13	2	3,124
Coamo	66	10	16	8,796	1	0
Corozal	67	17	8,057	24	0	2
Naranjito	68	8,239	10	15	3	4
Comerio	69	10	11	5,569	1	2
Cidra	70	11	7,640	7	0	9
Cayey	71	10,187	41	43	2	5
Cayey	72	1,045	4	1	0	1
Santa Isabel	73	15	5	9	1	3,190
Santa Isabel	74	1,783	1	5	0	0
Salinas	75	25	21	33	7,760	5
Guayama	76	50	16	35	4	9,414
Aguas Buenas	77	5,899	8	10	1	0
Caguas	78	44	40	14,202	8	12
Caguas	79	36	13,947	56	4	5
Gurabo	80	1	12	10	6,485	1
Juncos	81	10	8	7,286	1	2
Las Piedras	82	21	16	23	1	0
San Lorenzo	83	10	7	8,402	2	3
Patillas	84	5	5	5	4,891	5
Arroyo	85	5	3	7	0	4,447
Maunabo	86	0	2	2	3,031	0
Yabucoa	87	14	12	25	9,184	3
Humacao	88	64	24	43	5	13,564
Naguabo	89	10	5,724	17	2	1
Ceiba	90	6	13	6	2,997	2
Vieques	91	1	2	7	0	0
Culebra	92	1	1	1	0	0
Fajardo	93	7,536	18	33	6	2
Luquillo	94	6	2	4,181	1	3
Río Grande	95	33	12	21	3	0
Río Grande	96	3,056	11	18	1	4
Loíza	97	18	3,788	29	0	8
Canóvanas	98	41	22	44	3	2
Carolina	99	143	14,514	119	16	15
Carolina	100	177	47	14,667	0	19
Carolina	101	3,238	12	11	2	1
Trujillo Alto	102	8	3,064	17	0	1
Trujillo Alto	103	58	25	45	7,837	21
San Juan	104	73	36	57	7,658	13
SUBTOTALES	57,768	67,392	81,061	68,496	36,186	39,499
GRAN TOTAL	131,359	132,699	130,969	130,350	130,400	125,101

VOTOS PARA CANDIDATOS A REPRESENTANTES POR ACUMULACION
PARTIDO NUEVO PROGRESISTA
 ELECCIONES GENERALES 1984

PRECINTOS		José Granados Navedo	Luis Ayala Del Valle	Charlie Rodríguez	Ismael Fernández	Zaida (Cucusa) Hernández	Roger Iglesias
San Juan	1	19,086	12	50	26	21	18
San Juan	2	47	14	16,658	18	7	15
San Juan	3	51	13	29	24	13	17,231
San Juan	4	57	8	30	24	17,392	14
San Juan	5	102	16,553	52	29	17	12
Guaynabo	6	89	15	36	19,955	16	16
Bayamón	7	12,830	2	4	12	8	12
Bayamón	8	51	14	32	24	20,251	24
Bayamón	9	29	15	21	13,153	10	12
Bayamón	10	1,166	1	3	0	0	1
Cataño	11	13	13	12	6,395	5	7
Toa Baja	12	15,809	11	25	18	19	15
Toa Alta	13	6	10	7,039	6	3	5
Dorado	14	15	4,933	9	5	6	8
Vega Alta	15	6,628	3	11	5	4	2
Vega Baja	16	12	3	9	1	6,130	4
Vega Baja	17	10	2	4,968	0	5	5
Morovis	18	2	0	1	3	5,414	10
Manatí	19	11	2	1	10,441	5	10
Ciales	20	6	0	2	4,799	1	1
Florida	21	2	0	0	1,957	1	0
Barceloneta	22	3	1	9	1	5,215	4
Arecibo	23	8	1	6	2	10,028	8
Arecibo	24	9	5	12	6	7	12,819
Hatillo	25	3	2	8	7,069	0	3
Camuy	26	9	4	4	0	6,742	8
Quebradillas	27	4	4	3	4,520	2	5
Isabela	28	10	0	6	1	8,327	6
Aguadilla	29	11	6	7	11	12,670	14
Moca	30	6,546	1	3	0	0	5
Moca	31	1	1	1	0	0	1,150
Aguada	32	4	1	10	3	4	8,000
Rincón	33	2	3	2,433	0	0	2
Añasco	34	0	5,744	2	7	5	8
Mayagüez	35	1	4	3	1	0	1,768
Mayagüez	36	36	58	12	15,535	5	28
Mayagüez	37	0	1,472	0	2	0	4
San Sebastián	38	6	1	8	2	3	7,356
Las Marías	39	4	0	0	1	0	1,813
Maricao	40	0	1,463	2	0	1	0
Hormigueros	41	4	13	2	2,810	0	5
San Germán	42	0	3	0	1	1	1,434
San Germán	43	5,401	3	4	0	2	8
Cabo Rojo	44	12	6,520	9	8	5	15
Lajas	45	3	1	6	0	4,024	2
Sabana Grande	46	2	2	0	0	5	3,568
Guánica	47	3	1	6	3	1	3,823
Yauco	48	9	8,449	4	5	7	13
Lares	49	6,418	1	6	1	3	1
Utuado	50	8,935	2	6	1	1	4
Adjuntas	51	2	4,753	2	0	4	2
Guayanilla	52	1	0	730	0	1	0
TOTALES		83,469	50,143	32,296	86,885	96,391	59,298

VOTOS PARA CANDIDATOS A REPRESENTANTES POR ACUMULACION

PARTIDO NUEVO PROGRESISTA
ELECCIONES GENERALES 1984

(CONTINUACION)

PRECINTOS	José Granados Navedo	Luis Ayala Del Valle	Charlie Rodríguez	Ismael Fernández	Zaida (Cucusa) Hernández	Roger Iglesias	
Guayanilla	53	3,541	0	3	0	1	
Peñuelas	54	2	3,828	5	1	27	
Ponce	55	17	6	14	8	10	
Ponce	56	23	13	15,852	12	31	
Ponce	57	44	15	31	8	34	
Jayuya	58	3	3,834	1	2	0	
Juana Díaz	59	9	3	9,450	4	10	
Villalba	60	6	0	2	0	5,549	
Orocovis	61	0	5,930	2	0	1	
Barranquitas	62	4	0	3	4,185	0	
Barranquitas	63	1	0	4	0	0	
Aibonito	64	1,906	1	1	1	1	
Aibonito	65	2	1,915	0	1	1	
Coamo	66	7,799	1	8	0	3	
Corozal	67	4	8,314	1	5	2	
Naranjito	68	12	2	3	3	3	
Comerio	69	4	5	4,442	0	3	
Cidra	70	10	1	1	4	1	
Cayey	71	12	1	6,974	11	2	
Cayey	72	625	0	1	0	1	
Santa Isabel	73	5	2	6	2	1	
Santa Isabel	74	4	3	1,184	0	1	
Salinas	75	9	3	7	4,299	1	
Guayama	76	6	2	7,501	3	7	
Aguas Buenas	77	14	2	4	2	4	
Caguas	78	38	7	13	8	11,939	
Caguas	79	40	13,644	29	6	6	
Gurabo	80	4	0	6	5,867	0	
Juncos	81	2	1	7,078	2	0	
Las Piedras	82	6,279	2	4	1	3	
San Lorenzo	83	6	7	8	9,152	4	
Patillas	84	5	2	2	2	3	
Arroyo	85	2	4,342	3	1	4	
Maunabo	86	1	0	0	2,879	1	
Yabucoa	87	1	7,707	8	0	4	
Humacao	88	16	9,312	13	7	13	
Naguabo	89	4	1	4,839	2	2	
Ceiba	90	1	0	2,628	0	2	
Vieques	91	2	2,030	0	0	0	
Culebra	92	0	0	0	0	0	
Fajardo	93	16	6	6,878	9	2	
Luquillo	94	6	3,784	3	3	2	
Río Grande	95	6	4	5,013	3	2	
Río Grande	96	3	3,240	8	4	4	
Loíza	97	3	7	9	2	8	
Canóvanas	98	10	11	12	2	7	
Carolina	99	52	10	16,494	13	10	
Carolina	100	14,710	9	81	8	11	
Carolina	101	3,032	2	5	0	3	
Trujillo Alto	102	4	0	2	1	1	
Trujillo Alto	103	14	7	10	5	8,051	
San Juan	104	38	0	20	7,992	11	
TOTALES		38,357	68,016	88,666	34,520	25,787	61,199
GRAN TOTAL		121,826	118,159	120,962	121,405	122,178	120,497

VOTO PARA CANDIDATO A REPRESENTANTE POR ACUMULACION
PARTIDO INDEPENDENTISTA PUERTORRIQUEÑO
 ELECCIONES GENERALES 1984

PRECIÑTOS		David Noriega Rodríguez
San Juan	1	3,993
San Juan	2	4,031
San Juan	3	5,006
San Juan	4	5,559
San Juan	5	5,489
Guaynabo	6	4,834
Bayamón	7	3,026
Bayamón	8	5,527
Bayamón	9	3,855
Bayamón	10	345
Cataño	11	1,638
Toa Baja	12	4,547
Toa Alta	13	1,629
Dorado	14	1,581
Vega Alta	15	1,411
Vega Baja	16	1,307
Vega Baja	17	1,116
Morovis	18	639
Manatí	19	1,799
Ciales	20	496
Florida	21	452
Barceloneta	22	785
Arecibo	23	1,101
Arecibo	24	2,298
Hatillo	25	838
Camuy	26	802
Quebradillas	27	930
Isabela	28	1,555
Aguadilla	29	2,305
Moca	30	801
Moca	31	63
Aguada	32	1,536
Rincón	33	395
Añasco	34	689
Mayagüez	35	417
Mayagüez	36	4,956
Mayagüez	37	369
San Sebastián	38	2,203
Las Marías	39	286
Maricao	40	146
Hormigueros	41	911
San Germán	42	286
San Germán	43	1,669
Cabo Rojo	44	3,115
Lajas	45	1,088
Sabana Grande	46	802
Guánica	47	1,085
Yauco	48	2,076
Lares	49	1,093
Utuaado	50	1,111
Adjuntas	51	568
Guayanilla	52	120
SUBTOTALES		94,679

VOTO PARA CANDIDATO A REPRESENTANTE POR ACUMULACION
PARTIDO INDEPENDENTISTA PUERTORRIQUEÑO
 ELECCIONES GENERALES 1984

PRECINTOS		David Noriega Rodríguez
Guayanilla	53	1,260
Peñuelas	54	1,185
Ponce	55	2,066
Ponce	56	4,468
Ponce	57	3,745
Jayuya	58	623
Juana Díaz	59	1,519
Villalba	60	553
Orocovis	61	553
Barranquitas	62	850
Barranquitas	63	266
Aibonito	64	601
Aibonito	65	787
Coamo	66	1,153
Corozal	67	1,059
Naranjito	68	979
Comerio	69	819
Cidra	70	1,638
Cayey	71	2,466
Cayey	72	162
Santa Isabel	73	542
Santa Isabel	74	245
Salinas	75	1,086
Guayama	76	1,966
Aguas Buenas	77	1,250
Caguas	78	3,997
Caguas	79	3,931
Gurabo	80	959
Juncos	81	1,133
Las Piedras	82	790
San Lorenzo	83	1,146
Patillas	84	966
Arroyo	85	1,016
Maunabo	86	637
Yabucoa	87	1,376
Humacao	88	2,347
Naguabo	89	631
Ceiba	90	464
Vieques	91	544
Culebra	92	83
Fajardo	93	1,629
Luquillo	94	690
Río Grande	95	976
Río Grande	96	755
Lofza	97	869
Canóvanas	98	1,475
Carolina	99	5,356
Carolina	100	4,369
Carolina	101	509
Trujillo Alto	102	638
Trujillo Alto	103	2,765
San Juan	104	3,024
SUBTOTALES		74,916
GRAN TOTAL		169,595

VOTOS PARA CANDIDATOS A REPRESENTANTES POR ACUMULACION
PARTIDO RENOVACION PUERTORRIQUEÑA
 ELECCIONES GENERALES 1984

PRECINTOS	Mannix Ruíz	Rómulo Miranda	Luis Gonzalo De Jesús	Héctor Martínez Colón
San Juan 1	20	835	27	4
San Juan 2	832	33	19	7
San Juan 3	31	32	12	885
San Juan 4	25	59	941	7
San Juan 5	24	932	18	6
Guaynabo 6	12	32	41	655
Bayamón 7	16	15	302	3
Bayamón 8	21	505	51	3
Bayamón 9	16	36	405	1
Bayamón 10	0	3	0	19
Cataño 11	373	12	18	1
Toa Baja 12	27	591	14	4
Toa Alta 13	154	6	3	0
Dorado 14	4	4	17	139
Vega Alta 15	13	2	120	1
Vega Baja 16	227	1	1	1
Vega Baja 17	117	4	2	3
Morovis 18	4	80	3	0
Manatí 19	16	7	1	143
Ciales 20	3	3	125	0
Florida 21	5	1	70	1
Barceloneta 22	144	4	0	0
Arecibo 23	6	2	0	92
Arecibo 24	8	16	253	0
Hatillo 25	2	97	1	1
Camuy 26	167	1	1	2
Quebradillas 27	1	5	1	116
Isabela 28	5	7	181	1
Aguadilla 29	13	487	6	3
Moca 30	132	5	0	0
Moca 31	13	0	0	1
Aguada 32	4	9	6	220
Rincón 33	11	3	98	0
Añasco 34	0	82	1	0
Mayagüez 35	51	3	0	0
Mayagüez 36	25	23	10	414
Mayagüez 37	1	2	44	0
San Sebastián 38	3	157	1	1
Las Marías 39	50	4	1	0
Maricao 40	3	1	0	44
Hormigueros 41	5	2	77	1
San Germán 42	1	70	0	0
San Germán 43	8	183	7	1
Cabo Rojo 44	21	16	4	431
Lajas 45	3	5	126	0
Sabana Grande 46	4	93	1	2
Guánica 47	238	7	4	1
Yauco 48	6	7	9	250
Lares 49	4	6	87	1
Utuado 50	142	0	0	0
Adjuntas 51	35	3	11	132
Guayanilla 52	0	10	0	0
SUBTOTALES	3,046	4,503	3,120	3,597

VOTOS PARA CANDIDATOS A REPRESENTANTES POR ACUMULACION
PARTIDO RENOVACION PUERTORRIQUEÑA
 ELECCIONES GENERALES 1984
 (CONTINUACION)

PRECINTOS	Mannix Ruíz	Rómulo Miranda	Luis Gonzalo De Jesús	Héctor Martínez Colón	
Guayanilla	53	3	116	3	0
Peñuelas	54	1	0	131	1
Ponce	55	5	470	5	11
Ponce	56	67	27	21	996
Ponce	57	795	21	4	44
Jayuya	58	14	1	111	0
Juana Díaz	59	19	327	5	5
Víllalba	60	165	1	3	1
Orocovis	61	6	2	3	52
Barranquitas	62	2	1	32	0
Barranquitas	63	1	1	16	0
Aibonito	64	4	65	0	1
Aibonito	65	0	57	0	0
Coamo	66	172	8	5	5
Corozal	67	0	5	2	105
Naranjito	68	2	4	75	1
Comerio	69	4	93	3	0
Cidra	70	194	6	3	0
Cayey	71	54	20	6	213
Cayey	72	1	2	0	18
Santa Isabel	73	1	2	89	0
Santa Isabel	74	0	1	16	0
Salinas	75	4	277	4	0
Guayama	76	221	13	5	2
Aguas Buenas	77	4	6	5	100
Caguas	78	1	13	348	2
Caguas	79	5	323	5	3
Gurabo	80	143	6	2	2
Juncos	81	3	2	2	122
Las Piedras	82	171	4	3	0
San Lorenzo	83	185	7	2	1
Patillas	84	4	5	7	107
Arroyo	85	1	2	161	0
Maunabo	86	6	3	68	0
Yabucoa	87	4	139	5	2
Humacao	88	287	19	1	1
Naguabo	89	9	6	2	288
Ceiba	90	12	5	119	0
Vieques	91	67	2	1	0
Culebra	92	0	2	0	0
Fajardo	93	417	10	8	1
Luquillo	94	99	4	1	1
Río Grande	95	3	7	142	2
Río Grande	96	1	7	96	0
Loíza	97	0	3	128	0
Canóvanas	98	2	9	212	0
Carolina	99	37	46	826	3
Carolina	100	10	29	574	5
Carolina	101	0	2	84	0
Trujillo Alto	102	1	2	66	1
Trujillo Alto	103	9	15	358	1
San Juan	104	443	19	16	5
SUBTOTALES	3,659	2,217	3,784	2,102	
GRAN TOTAL	6,705	6,720	6,904	5,699	

**VOTOS PARA CANDIDATOS
A SENADORES Y REPRESENTANTES
POR DISTRITO**

**VOTOS PARA CANDIDATOS A SENADORES POR DISTRITO
ELECCIONES GENERALES 1984**

DISTRITOS Y PRECINTOS	PARTIDO POPULAR DEMOCRATICO		PARTIDO NUEVO PROGRESISTA		PARTIDO INDEPENDENTISTA PUERTORRIQUEÑO		PARTIDO RENOVACION PUERTORRIQUEÑA	
	Carmen Sonia Zayas	Ariel Nazario	Oreste Ramos	Rolando (Rolo) Silva	Nilda M. Cordero Garces	Otilia Polanco Otero	Wilfredo Morales	Neftali Fuster
DISTRITO SENATORIAL NUM. 1 SAN JUAN								
San Juan 1	14,558	14,312	20,331	20,338	1,514	1,557	1,152	1,184
San Juan 2	17,195	17,020	17,764	17,770	1,506	1,565	1,234	1,242
San Juan 3	17,606	17,377	18,672	18,695	2,043	2,078	1,289	1,327
San Juan 4	17,105	16,880	19,447	19,437	2,291	2,343	1,452	1,505
San Juan 5	18,564	18,298	18,109	18,092	2,330	2,381	1,375	1,406
TOTALES	85,028	83,887	94,323	94,332	9,684	9,924	6,502	6,664
DISTRITO SENATORIAL NUM. 2 BAYAMON								
	Naomi Nieves Correa	José E. Loubriel	Juan Hernández Ferrer	Aníbal Marrero Pérez	José A. Ojeda Santos	Cristobalina Alvarez Bocheclamp	William Sanabria González	Julio Morillo Limardo
Guaynabo 6	17,990	17,973	21,496	21,486	1,828	1,813	1,133	1,122
Bayamón 7	14,036	14,020	13,646	13,668	1,172	1,173	520	506
Bayamón 8	20,376	20,351	21,889	21,915	2,125	2,114	955	927
Bayamón 9	12,479	12,437	14,425	14,438	1,473	1,477	668	668
Bayamón 10	1,160	1,157	1,270	1,264	139	139	49	47
Cataño 11	5,607	5,620	6,947	6,934	571	565	555	541
Toa Baja 12	17,845	17,843	17,186	17,108	1,762	1,773	897	880
Toa Alta 13	7,935	7,932	7,557	7,556	642	641	253	250
TOTALES	97,428	97,333	104,416	104,369	9,712	9,695	5,030	4,941
DISTRITO SENATORIAL NUM. 3 ARECIBO								
	Gladys Rosario de Galarza	Américo Martínez	José A. Cedeño	Reinaldo Nazario Villalobos	Juan José Juarbe Juarbe	Gilberto Legarreta Robles	Milagros González Méndez	Pepito Villanueva
Dorado 14	8,023	8,010	5,340	5,330	658	659	245	239
Vega Alta 15	8,191	8,176	7,007	7,005	564	565	199	200
Vega Baja 16	7,419	7,403	6,461	6,456	534	537	323	316
Vega Baja 17	5,569	5,559	5,293	5,293	460	458	201	202
Morovis 18	6,838	6,834	5,560	5,561	305	301	105	106
Manatí 19	10,053	9,974	10,997	11,038	620	618	254	248
Ciales 20	4,551	4,528	4,934	4,953	215	215	157	171
Florida 21	2,126	2,128	2,040	2,040	256	253	91	88
Barceloneta 22	5,563	5,567	5,448	5,448	242	238	209	200
Arecibo 23	10,475	10,487	10,376	10,344	431	422	153	157
Arecibo 24	13,706	13,707	13,458	13,427	937	937	375	363
Hatillo 25	8,861	8,852	7,315	7,317	363	361	142	135
Camuy 26	7,691	7,682	6,964	6,690	315	325	211	209
Quebradillas 27	5,604	5,594	4,755	4,758	384	385	176	170
Isabela 28	10,363	10,369	8,743	8,730	699	667	259	257
TOTALES	115,033	114,870	104,691	104,390	6,983	6,941	3,100	3,061
DISTRITO SENATORIAL NUM. 4 MAYAGUEZ-AGUADILLA								
	Antonio J. (Tony) Fas Alzamora	Miguel A. Deynes Soto	Antonio Cabassa Medina	Eustaquio Velez Hernández	Carlos E. Alemany Fernández	Armengol Iglesias Guzmán	Reinaldo Toro Santiago	Jesús (Chu) Acevedo
Aguadilla 29	13,411	13,293	13,316	13,358	763	775	641	662
Moca 30	7,082	7,052	6,812	6,838	292	293	149	173
Moca 31	684	676	1,175	1,176	13	15	19	21
Aguada 32	8,129	8,054	8,365	8,384	595	597	318	338
Rincón 33	4,032	4,016	2,532	2,526	107	115	142	142
Añasco 34	6,737	6,717	5,949	5,957	225	230	122	120
Mayagüez 35	2,717	2,697	1,886	1,885	161	165	69	75
Mayagüez 36	21,557	21,372	17,030	17,069	1,616	1,630	718	731
Mayagüez 37	2,021	2,005	1,550	1,555	171	176	71	72
San Sebastián 38	10,503	10,421	7,824	7,846	1,021	1,027	244	251
Las Marías 39	2,814	2,806	1,890	1,894	125	125	68	67
Maricao 40	1,894	1,880	1,511	1,513	42	42	57	57
Hormigueros 41	4,594	4,529	3,066	3,082	314	322	121	122
San Germán 42	1,946	1,913	1,516	1,524	60	61	88	93
San Germán 43	7,703	7,580	5,857	5,879	486	498	272	272
Cabo Rojo 44	10,157	9,830	7,053	7,227	1,247	1,274	738	672
Lajas 45	6,926	6,864	4,400	4,512	246	252	183	182
TOTALES	112,907	111,705	91,732	92,225	7,484	7,597	4,020	4,050

VOTOS PARA CANDIDATOS A SENADORES POR DISTRITO
ELECCIONES GENERALES 1984

(CONTINUACION)

DISTRITOS Y PRECINTOS	PARTIDO POPULAR DEMOCRATICO		PARTIDO NUEVO PROGRESISTA		PARTIDO INDEPENDENTISTA PUERTORRIQUEÑO		PARTIDO RENOVACION PUERTORRIQUEÑA		
	Jorge Orama Monroig	Ana Nisi Goyco	Fernando Báez Cruz	Luis A. Ferré Aguayo	Oscar Castellón Pérez	Julio M. Montalvo Meléndez	Miguel Limeres Grau	Alejandro Román	
DISTRITO SENATORIAL NUM. 5 PONCE									
Sabana Grande	46	7,331	7,305	3,789	3,854	261	254	154	145
Guánica	47	4,735	4,733	4,103	4,153	427	418	352	348
Yauco	48	10,656	10,665	9,072	9,205	861	755	429	417
Lares	49	7,580	7,567	6,674	6,719	558	557	124	118
Utua	50	9,274	9,126	9,170	9,289	450	469	157	170
Adjuntas	51	5,364	5,350	4,934	4,954	221	205	218	210
Guayanilla	52	571	568	767	773	38	35	19	16
Guayanilla	53	4,820	4,835	3,812	3,852	619	611	186	181
Peñuelas	54	5,608	5,634	4,134	4,169	613	604	200	195
Ponce	55	8,008	8,043	7,377	7,501	766	750	668	649
Ponce	56	16,494	16,689	17,120	17,412	1,638	1,600	1,519	1,476
Ponce	57	13,497	13,422	13,454	13,736	1,352	1,328	1,268	1,226
Jayuya	58	3,988	3,984	3,988	4,014	301	304	146	137
TOTALES		97,926	97,921	88,394	89,631	8,105	7,890	5,440	5,288
DISTRITO SENATORIAL NUM. 6 GUAYAMA									
Juana Díaz	59	10,466	10,472	9,924	9,927	510	492	460	458
Villalba	60	5,271	5,270	5,724	5,720	241	231	190	187
Orocovis	61	5,667	5,668	6,087	6,085	245	245	79	74
Barranquitas	62	4,911	4,912	4,392	4,396	424	421	53	51
Barranquitas	63	1,460	1,458	1,707	1,709	138	137	31	29
Aibonito	64	3,878	3,892	2,069	2,079	181	191	147	99
Aibonito	65	3,346	3,367	2,104	2,116	297	303	162	122
Coamo	66	9,132	9,092	8,123	8,154	395	397	271	255
Corozal	67	8,328	8,323	8,610	8,610	480	482	170	168
Naranjito	68	8,532	8,521	5,318	5,315	478	481	105	105
Comerio	69	5,748	5,743	4,635	4,639	384	385	106	104
Cidra	70	7,997	7,990	7,523	7,534	804	794	282	284
Cayey	71	11,001	10,992	7,747	7,741	790	779	403	419
Cayey	72	1,109	1,105	667	671	58	56	29	28
Santa Isabel	73	3,331	3,330	2,995	2,997	185	179	134	133
Santa Isabel	74	1,835	1,830	1,267	1,269	128	129	19	20
Salinas	75	8,088	8,095	4,696	4,672	355	355	348	344
Guayama	76	9,856	9,857	8,180	8,139	691	703	355	351
TOTALES		109,956	109,917	91,768	91,773	6,784	6,760	3,344	3,231
DISTRITO SENATORIAL NUM. 7 HUMACAO									
Agua Buenas	77	6,173	6,161	5,998	5,998	638	632	155	159
Caguas	78	15,447	15,365	13,108	13,126	1,476	1,515	584	595
Caguas	79	15,177	15,107	14,762	14,813	1,449	1,451	515	514
Gurabo	80	6,782	6,770	6,176	6,177	334	337	192	198
Juncos	81	7,573	7,538	7,390	7,398	414	421	199	206
Las Piedras	82	6,871	6,824	6,533	6,532	229	232	226	244
San Lorenzo	83	8,741	8,739	9,382	9,503	458	459	249	238
Patillas	84	5,095	5,098	4,448	4,478	413	411	222	156
Arroyo	85	4,646	4,646	4,578	4,588	514	489	214	213
Maunabo	86	3,145	3,143	3,026	3,016	350	355	89	88
Yabucoa	87	9,572	9,528	8,143	8,150	505	509	199	204
Humacao	88	14,646	14,437	9,928	10,018	776	786	399	429
Naguabo	89	5,933	5,905	5,068	5,075	161	163	390	393
Ceiba	90	3,142	3,125	2,782	2,790	142	141	162	163
TOTALES		112,943	112,386	101,322	101,662	7,859	7,901	3,795	3,800

VOTOS PARA CANDIDATOS A **SENADORES POR DISTRITO**
ELECCIONES GENERALES 1984

(CONTINUACION)

DISTRITOS Y PRECINTOS	PARTIDO POPULAR DEMOCRATICO		PARTIDO NUEVO PROGRESISTA		PARTIDO INDEPENDENTISTA PUERTORRIQUEÑO		PARTIDO RENOVACION PUERTORRIQUEÑA	
	Joaquín Peña Peña	Elsie Calderón Rodríguez	Alcides Flores Quintero	Mercedes Torres Torres	René Benítez Rexach	Heriberto Torres Vázquez	Toñita Hidalgo	Eneida Acosta Negroni
Vieques 91	2,150	2,150	2,155	2,155	296	292	86	88
Culebra 92	513	512	256	259	44	45	6	4
Fajardo 93	8,009	8,001	7,381	7,386	513	503	585	579
Luquillo 94	4,405	4,402	3,990	3,989	247	245	158	157
Río Grande 95	5,481	5,474	5,285	5,283	398	397	222	226
Río Grande 96	3,281	3,269	3,389	3,392	248	247	154	156
Loíza 97	4,090	4,081	6,375	6,377	301	298	185	182
Canóvanas 98	8,901	8,902	6,704	6,675	640	641	280	285
Carolina 99	16,257	16,224	18,150	18,167	1,942	1,906	1,396	1,388
Carolina 100	16,074	16,038	16,057	16,056	1,636	1,617	1,001	1,004
Carolina 101	3,416	3,418	3,175	3,171	187	184	125	125
Trujillo Alto 102	3,210	3,239	2,562	2,554	274	272	112	110
Trujillo Alto 103	8,699	8,728	8,729	8,728	1,155	1,145	586	581
San Juan 104	8,564	8,560	8,727	8,724	1,349	1,344	713	720
TOTALES	93,050	92,998	92,935	92,916	9,230	9,136	5,609	5,605

**VOTOS PARA CANDIDATOS A REPRESENTANTES POR DISTRITO
ELECCIONES GENERALES 1984**

Distrito Representativo Número	CANDIDATOS	PRECINTOS				Total de Votos de Candidatos
		San Juan 1				
1	Ricardo Esparra	14,302				14,302
	Benjamín (Bengie) Vélez	20,224				20,224
	Tomás Rosa	1,578				1,578
	Wiso Fernández	1,315				1,315
		San Juan 2				
2	Héctor M. Castro Marchand	16,918				16,918
	Edwin Mundo Ríos	17,520				17,520
	Ana M. Corrada del Río	1,601				1,601
	Negui Muriel	1,365				1,365
	Alfredo Rivera Rivera *	127				127
		San Juan 3				
3	Gamaliel Rodríguez Mercado	17,335				17,335
	Iván Ortíz Torres	18,623				18,623
	Luis Rivera Lacourt	2,150				2,150
	Luis Torregrosa	1,384				1,384
		San Juan 4				
4	Pedro J. Rodríguez Samalot	16,890				16,890
	Edison Misla Aldarondo	19,388				19,388
	Gilberto Reyes Lugo	2,366				2,366
	Yiya de Jesús	1,582				1,582
		San Juan 5				
5	Roberto (Junior) Maldonado	18,194				18,194
	Jorge L. (Georgie) Navarro	17,968				17,968
	César A. Corretger García	2,547				2,547
	Pedro Figueroa	1,540				1,540
		Guaynabo 6				
6	Wilfredo Colón Rosa	18,038				18,038
	Salomón Rondón Tolléns	21,429				21,429
	Luis A. Soto Feliciano	1,792				1,792
	Miguel A. Méndez González	1,104				1,104
		Bayamón 7	Toa Alta 13			
7	Lemuel Velilla Reyes	14,015	7,944			21,959
	Víctor Fajardo	13,696	7,553			21,249
	Ramón M. Negrón Colón	1,175	644			1,819
	Efraín de Jesús	503	248			751
		Bayamón 8				
8	Vicky Otero	20,402				20,402
	Herbert Torres Quiles	21,872				21,872
	Félix F. Rodríguez Hernández	2,100				2,100
	José R. Oller Navarro	965				965
		Bayamón 9	Cataño 11			
9	Laura E. Cabiya Pagán	12,408	5,614			18,022
	Manuel Marrero Hueca	14,433	6,925			21,358
	Jesús M. Torres Moya	1,482	574			2,056
	José J. Ortíz	655	553			1,208
		Bayamón 10	Toa Baja 12			
10	Tato Cabán	1,159	17,942			19,101
	Manuel (Nolo) Morales García	1,267	17,113			18,380
	Carlos E. Alemán Ferrer	140	1,757			1,897
	Gilberto Ramos Rivera	46	869			915
		Dorado 14	Vega Alta 15	Vega Baja 16		
11	Arcadio (Cayito) Concepción Báez	8,633	8,238	7,399		24,270
	Edwin Ocasio Rivera	5,287	6,976	6,453		18,716
	Evelio Rosario Zayas	651	550	548		1,749
	Lucy Delgado	267	202	324		793
		Vega Baja 17	Morovis 18	Manatí 19		
12	Joaquín Rosa, Jr. (Quin)	5,545	6,812	10,004		22,361
	Juan R. Colón Lugo	5,283	5,563	11,019		21,865
	Fremiot Santiago Narváez	480	304	633		1,417
	Heriberto (Hery) Medina Marrero	199	125	250		574

*CANDIDATO INDEPENDIENTE

VOTOS PARA CANDIDATOS A REPRESENTANTES POR DISTRITO
ELECCIONES GENERALES 1984

(CONTINUACION)

Distrito Representativo Número	CANDIDATOS	PRECINTOS						Total de Votos de Candidatos
		Ciales 20	Florida 21	Barceloneta 22	Arecibo 23			
13	Miguel A. Cruz Figueroa	4,563	2,118	5,555	10,444			22,680
	Roberto Jiménez Resto	4,955	2,034	5,443	10,342			22,774
	Antonio Alvarez Irurita	207	252	241	434			1,134
	Juan Vázquez	155	104	203	151			613
		Arecibo 24	Hatillo 25					
14	Héctor (Tato) González Cruz	13,711	8,800					22,511
	Germán R. (Rafy) Román	13,427	7,376					20,803
	Melvin González González	926	358					1,284
	Enrique Montañez	367	125					492
		Camuy 26	Quebradillas 27	Isabela 28				
15	Oscar San Antonio	7,660	5,613	10,361				23,634
	Antonio Nieves Franqui	6,990	4,755	8,698				20,443
	Eduardo Villanueva Muñoz	318	384	752				1,454
	Leocadio Ruíz	212	168	250				630
		Aguadilla 29	Moca 30					
16	Luis (Papo) Loperena	13,251	7,182					20,433
	Modesto López Rodríguez	13,399	6,751					20,150
	Orlando Añeses de la Rosa	784	290					1,074
	Antonio (Tony) Rodríguez Hernández	685	144					829
		Moca 31	Aguada 32	Rincón 33	Añasco 34	Mayagüez 35		
17	Mabel Vélez de Acevedo	679	8,084	3,979	6,713	2,688		22,143
	Rafael Delgado Heredia	1,176	8,304	2,582	5,958	1,888		19,908
	Orlando Serrano Vaile	14	603	112	230	167		1,126
	José E. Rosado Matos (Quique)	19	332	133	124	76		684
		Mayagüez 36						
18	Esteban Rosado Báez	21,399						21,399
	Nydia M. Longoria Ortiz	17,174						17,174
	Feizal Marrero Rodríguez	1,591						1,591
	Carlos O. Ramos Ramos	740						740
		Mayagüez 37	San Sebastián 38	Las Marías 39	Maricao 40	Hormigueros 41	San Germán 42	
19	Hernán Peña Quiñones	1,991	10,434	2,794	1,870	4,515	1,909	23,513
	Onofre Torres González	1,554	7,836	1,904	1,511	3,087	1,522	17,414
	Luis M. Acevedo Lebrón	176	1,036	130	43	321	63	1,769
	Evangelina Jiménez	76	286	69	72	134	97	734
		San Germán 43	Cabo Rojo 44	Lajas 45				
20	Harry Luis Pérez Rivera	7,576	9,773	6,895				24,244
	David E. Malavé Mercado	5,915	7,240	4,929				18,084
	Angel V. Ortiz Cardoza	493	1,301	241				2,035
	Germán Cabassa	274	724	176				1,174
		S. Grande 46	Guánica 47	Yauco 48	Guayanilla 52			
21	Presby Santiago García	7,345	4,745	10,698	569			23,357
	Mario Ramos Antonmattei	3,785	4,092	9,104	764			17,745
	Hiram Muñíz López	260	419	767	39			1,485
	William Vega	152	360	431	18			961
		Lares 49	Utua 50	Adjuntas 51				
22	Héctor López Galarza	7,574	9,245	5,360				22,179
	Junior Pagán	6,693	9,186	4,924				20,803
	Angel Heriberto Hernández	552	443	212				1,207
	Antonio Capella	118	187	217				522

VOTOS PARA CANDIDATOS A REPRESENTANTES POR DISTRITO
ELECCIONES GENERALES 1984
 (CONTINUACION)

Distrito Representativo Número	CANDIDATOS	PRECINTOS				Total de Votos de Candidatos
		Guayanilla 53	Peñuelas 54	Ponce 55		
23	Samuel Ramírez Torres	4,849	5,610	8,075		18,534
	Ramón Ríos Delgado	3,802	4,096	7,352		15,250
	Guecía M. González Bigas	620	675	766		2,061
	Pedro A. Fornés	181	206	639		1,026
		Ponce 56				
24	Rafael Santiago Erans	16,694				16,694
	José Luciano Hernández	17,143				17,143
	Carlos Jesús Pérez Santiago	1,681				1,681
	Humberto Figueroa	1,499				1,499
		Ponce 57	Jayuya 58			
25	Humberto Zayas Chardón	13,521	3,979			17,500
	Eddie Zabaia Vázquez	13,301	3,984			17,285
	Luis E. Rodríguez Santiago	1,355	304			1,659
	Eloy Verdejo	1,471	157			1,628
			Juana Díaz 59	Villalba 60	Sta. Isabel 73	
26	José Uriel Zayas Bonilla	10,524	5,377	3,338		19,239
	Luis R. Dessus Padilla (Rafí)	9,914	5,656	2,998		18,568
	Víctor Manuel Marrero Negrón	490	227	175		892
	Darving Vargas	462	318	133		913
		Orocovis 61	Barranquitas 62	Aibonito 64	Coamo 66	
27	Carlos Luis Torres Santiago	5,663	4,908	3,901	9,365	23,837
	Juan E. (Kike) López Torres	6,114	4,400	2,087	8,003	20,604
	Oreste Alicea Ortíz	234	422	186	364	1,206
	Ramiro Matos	74	49	97	270	490
			Barranquitas 63	Corozal 67	Naranjito 68	Comerio 69
28	Andrés Rolón Marrero	1,461	8,434	8,475	5,642	24,012
	Lorenzo Rodríguez Santiago	1,706	8,603	5,370	4,636	20,315
	Andrés Miranda Rosado	137	499	472	385	1,493
	Olga I. Ortíz	29	157	100	109	395
		Aibonito 65	Cidra 70	Cayey 71		
29	José R. Varela Fernández	3,386	7,993	11,106		22,485
	Pedro J. Cortés Acevedo	2,120	7,498	7,687		17,305
	Juan Ramón Cabello Reyes	299	846	758		1,903
	Cruz Malavé	100	279	422		801
		Cayey 72	Sta. Isabel 74	Salinas 75	Guayama 76	
30	Miguel Díaz Tirado	1,108	1,837	8,131	9,907	20,983
	José A. Berlingerí Bonilla	669	1,266	4,654	8,118	14,707
	Genaro Rivera Alicea	57	128	353	713	1,251
	Gladys Santos García	28	19	351	357	755
		Aguas Buenas 77	Caguas 78			
31	Juan Corujo Collazo	6,175	15,476			21,651
	Francisco Estrada Bibiloni	5,996	13,077			19,073
	María Teresa Ayala	633	1,500			2,133
	Rafael Mercad	161	591			752

**VOTOS PARA CANDIDATOS A REPRESENTANTES POR DISTRITO
ELECCIONES GENERALES 1984**

(CONTINUACION)

Distrito Representativo Número	CANDIDATOS	PRECINTOS					Total de Votos de Candidatos
		Caguas 79	Gurabo 80	San Lorenzo 83			
32	Juan López Hernández	15,101	6,735				21,836
	Neftalí Cruz Vergara	14,795	6,175				20,970
	Rita Molineri	1,478	339				1,817
	José A. Torres	542	200				742
		Juncos 81	Las Piedras 82	San Lorenzo 83			
33	Alfredo López Malavé	7,553	6,828	8,641			23,022
	Néstor S. Aponte Hernández	7,399	6,554	9,649			23,602
	Miguel Angel Sánchez Santiago	419	232	446			1,097
	Gregorio Vélez	200	227	224			651
		Patillas 84	Arroyo 85	Maunabo 86	Yabucoa 87		
34	José A. Surillo Rodríguez	5,110	4,632	3,154	9,639		22,535
	Ana M. Millán Alvarez	4,468	4,566	3,020	8,152		20,206
	Aníbal Rosario Rivera	412	498	355	486		1,751
	Oswaldo Cabán	156	258	85	188		687
		Humacao 88	Naguabo 89	Ceiba 90			
35	Antonio Rosa Guzmán	14,448	5,911	3,132			23,491
	Humberto López Tolentino	10,010	5,064	2,781			17,855
	Pedro Julio Cordero Sepúlveda	791	167	144			1,102
	Gilberto Castro	452	398	162			1,012
		Vieques 91	Culebra 92	Fajardo 93	Luquillo 94	Río Grande 95	
36	Samuel Cepeda García	2,162	516	7,967	4,400	5,502	20,547
	Aníbal Meléndez Rivera	2,154	258	7,477	3,996	5,282	19,167
	Vidal Vázquez Montes	290	44	497	239	388	1,458
	José A. Mercado	84	4	585	153	217	1,043
		Río Grande 96	Loíza 97	Canóvanas 98	Carolina 101		
37	José Nicolás (Colito) Ortíz	3,284	4,125	8,948	3,412		19,769
	Luis Ambrosio de Jesús Cortijo	3,393	6,422	6,668	3,178		19,661
	Rubén Rodríguez Carrasquillo	245	294	645	182		1,366
	Angel Peña	151	181	278	123		733
		Carolina 100	T. Alto 102				
38	Ramón (Monchito) Díaz	15,975	3,216				19,191
	Roberto Bonilla Rivera	16,148	2,562				18,710
	Rafael Ruíz Domenech	1,617	276				1,893
	Héctor Rodríguez	1,048	110				1,158
		Carolina 99					
39	Rolando Martínez Rivera	16,243					16,243
	Víctor Rivera Morales	18,214					18,214
	Dwight Rodríguez Orta	1,910					1,910
	John Medina	1,368					1,368
		T. Alto 103	San Juan 104				
40	Jorge Edgardo Díaz Torres	8,755	8,615				17,370
	Armando Batista Montañez	8,699	8,725				17,424
	Lydia Alfaro Gutiérrez	1,129	1,311				2,440
	Rafael Santana	592	717				1,309

VOTOS PARA CANDIDATOS A ALCALDES

**VOTOS PARA CANDIDATOS A ALCALDES
ELECCIONES GENERALES 1984**

Municipios	CANDIDATOS	PRECINTOS				Total de Votos
		Adjuntas 51				
Adjuntas	Carlos Torres Miró (Lin)	5,392				5,392
	Dennis Vélez Barlucea	4,916				4,916
	José D. Massol	186				186
	Tomás D. Morales Medina	328				328
		Aguada 32				
Aguada	Claudio López Ruíz	7,889				7,889
	Julio César Román González (Yuyo)	9,246				9,246
	Sixto Méndez Bonilla	365				365
	Benjamín Echevarría Ramírez (Bengie)	159				159
		Aguadilla 29				
Aguadilla	Alfredo González Pérez	13,731				13,731
	William Yulfo Badillo	13,555				13,555
	Jorge E. Baucage	596				596
	Vicente García Cruz	479				479
		Aguas Buenas 77				
Aguas Buenas	Gudelio Díaz Morales	6,329				6,329
	Víctor Rodríguez Serrano	6,162				6,162
	Francisco Díaz Rivera (Paquito)	504				504
	Eugenio Velázquez Nieves (Geñito)	119				119
		Aibonito 64	Aibonito 65			
Aibonito	Francisco Santos Vázquez (Paco)	3,737	3,594			7,331
	Gerardo Rodríguez Rivera	2,333	2,225			4,558
	Efraín Rivera Ortiz (Frao)	148	278			426
	Fernando L. Ortiz Irizarry	73	87			160
		Añasco 34				
Añasco	Antonio Valentín Vega	6,451				6,451
	Pablo Crespo Torres	6,419				6,419
	Ramón De la Cruz Cruz	211				211
	Pedro Ortiz Colón (Pepe)	72				72
		Arecibo 23	Arecibo 24			
Arecibo	Francis Hernández Jové (Frankie)	10,770	14,706			25,476
	Héctor M. Cruz Reboyras	10,354	13,097			23,451
	Damaris B. Mangual Vélez	317	678			995
	Elba A. Otero Bosco	106	222			328
		Arroyo 85				
Arroyo	Audberto Duprey Cora (Chin)	4,682				4,682
	Reinaldo Pirela Figueroa	4,965				4,965
	Francisco Figueroa Sánchez	343				343
	Ismael Pabón Velázquez	141				141
		Barceloneta 22				
Barceloneta	Héctor Ruíz Martínez	5,962				5,962
	Eli Ramos Rosario	5,457				5,457
	Héctor M. Martínez Albaladejo	137				137
	Iván (Potoco) Rodríguez Denis	94				94
		Barranquitas 62	Barranquitas 63			
Barranquitas	Roberto Rodríguez Rodríguez	4,998	1,495			6,493
	Francisco Rodríguez Rivera (Frank)	4,444	1,735			6,179
	Santiago Ortiz Colón (Wito)	371	125			496
	Manuel Ortiz Rivera	32	8			40
		Bayamón 7	Bayamón 8	Bayamón 9	Bayamón 10	
Bayamón	Juan M. Rivera González	13,131	18,993	11,487	1,021	44,632
	Ramón Luis Rivera Rivera	15,534	25,111	16,608	1,520	58,773
	José E. Marrero Febus (Premier)	887	1,543	1,092	106	3,628
	Amparito Carrasquillo de Nigaglioni	151	263	158	10	582
		Cabo Rojo 44				
Cabo Rojo	Santos Ortiz Ruíz (El Negro)	9,707				9,707
	Alejandro Acencio Cintrón (Chirín)	7,655				7,655
	Dagoberto Montalvo Ignacio (Tito)	1,042				1,042
	Martín Aguilar Martínez	1,049				1,049

**VOTOS PARA CANDIDATOS A ALCALDES
ELECCIONES GENERALES 1984**

(CONTINUACION)

Municipios	CANDIDATOS	PRECINTOS			Total de Votos
		Caguas 78	Caguas 79		
Caguas	Angel O. Berríos Díaz (Angeló)	16,639	16,048		32,687
	Basilio Torres Rivera	12,918	14,956		27,874
	Guillermo R. Mulero	1,193	1,152		2,345
	Arsenio López Muñiz	289	217		506
		Camuy 26			
Camuy	José M. Irizarry Rivera	7,626			7,626
	Jorge H. Acevedo Méndez	7,207			7,207
	Francisco Jiménez Tosado	279			279
	Félix Chico Vélez	178			178
		Canóvanas 98			
Canóvanas	Sergio E. Calzada Rivera	8,978			8,978
	Angel Luis Dávila Ramos	6,979			6,979
	Francisco Correa Rendón	560			560
	Efraín Ramos Pérez	246			246
		Carolina 99	Carolina 100	Carolina 101	
Carolina	José E. Aponte de la Torre	17,545	17,172	3,554	38,271
	Roberto Iglesias Pérez	17,477	15,899	3,202	36,578
	Francisco Abreu Feshol (Paco)	1,886	1,456	146	3,488
	Luis R. Vizcarrondo Millán (Willon)	1,228	795	78	2,101
		Cataño 11			
Cataño	Eduardo Torrech Hernández	5,373			5,373
	José Alvarez Brunet (Pepe)	7,028			7,028
	Moisés Rodríguez Rodríguez	522			522
	Gustavo A. Grana Rivera (Pibe)	964			964
		Cayey 71	Cayey 72		
Cayey	Leonides Toledo Rivera (Johny)	11,002	1,018		12,020
	Alfredo Rivera Mercado	7,290	676		7,966
	Héctor E. González Moret	1,047	99		1,146
	Angel R. Marrero Colón	709	66		775
		Ceiba 90			
Ceiba	Gilberto Camacho Parrilla (Lex)	3,337			3,337
	Carlos Julio Rosario Santiago	2,878			2,878
	Francisco Maldonado Ramos	59			59
	Paul Martínez Rivera (Pol)	68			68
		Ciales 20			
Ciales	Daniel Jiménez Martínez (Danny)	4,803			4,803
	Roque Otero Cortés	4,815			4,815
	Ada N. Albelo Serrano	175			175
	Juan (Nitín) Ayala Rivera	112			112
		Cidra 70			
Cidra	Félix Agosto Reyes	8,006			8,006
	Luis Angel Santos Flores (Guiso)	7,625			7,625
	Miguel A. Torres Santiago	828			828
	Juan E. Berríos Santos (Johnny)	301			301
		Coamo 66			
Coamo	Ramón Norat Zayas	9,200			9,200
	William Pagán Rodríguez (Wilo)	8,380			8,380
	Víctor L. Mercado Alicea	266			266
	Jaime Vaquer Hernández	306			306
		Comerio 69			
Comerio	Pablo Centeno Rivera (Pablín)	6,230			6,230
	José M. Matos Berríos (Pito)	4,370			4,370
	Juan H. Malavé Colón	307			307
	Emiliano Rivera López (Millito)	89			89
		Corozal 67			
Corozal	Pablo D. Burgos Marrero (Mr. Burgos)	7,987			7,987
	Carlos Serra Vélez	9,258			9,258
	Martín Rosado González	380			380
	Rafael Navarro Figueroa	80			80

**VOTOS PARA CANDIDATOS A ALCALDES
ELECCIONES GENERALES 1984**

(CONTINUACION)

Municipios	CANDIDATOS	PRECINTOS		Total de Votos
		Culebra 92		
Culebra	Anastacio Sotó Ayala	522		522
	Carlos García Sanes (Carlín)	269		269
	Angel Luis Sanes Rodríguez	33		33
	Pedro J. Márquez Puras	1		1
		Dorado 14		
Dorado	Alfonso López Chaar (Papiño)	9,390		9,390
	Ernesto Santiago Santiago	4,450		4,450
	José G. Rodríguez Santiago	511		511
	Wilson Torréns Peterson	124		124
		Fajardo 93		
Fajardo	Alfredo López Cabrera	8,084		8,084
	Hipólito Robles Suárez (Polito)	7,585		7,585
	Dámaso Rodríguez Rosario	365		365
	Francisco Caraballo Rivera (Sico)	625		625
	Juan Feliciano Rodríguez*	154		154
		Florida 21		
Florida	Juan R. de León Vélez (Johnny)	2,150		2,150
	Heriberto González Vélez	1,964		1,964
	Ismael Montoyo Rodríguez	394		394
	Angel L. Barreto Fres	82		82
		Guánica 47		
Guánica	Liduvino García Salcedo	4,488		4,488
	José M. Rosa Santana (Jimmy)	4,425		4,425
	Romualdo Acosta Acosta	398		398
	Juan A. Acosta Cintrón (Junior)	484		484
		Guayama 76		
Guayama	Héctor L. Colón Mendoza (Gui)	10,318		10,318
	Edicto López Ortiz	8,484		8,484
	Jacinto Rivera Solivan	495		495
	Rubén Roque Solivan	222		222
		Guayanilla 52	Guayanilla 53	
Guayanilla	José Rodríguez Irizarry (Siquilín)	515	4,657	5,172
	Ceferino Pacheco Giudicelli	840	4,309	5,149
	Raúl Velázquez Velázquez	23	514	537
	Miguel A. Maldonado Castillo	16	92	108
		Guaynabo 6		
Guaynabo	Mariano Artau Figueroa	16,602		16,602
	Alejandro Cruz Ortiz (Junior)	24,156		24,156
	José Juan Gorrín Peralta	1,618		1,618
	Armando E. González Maldonado	522		522
		Gurabo 80		
Gurabo	Ramón García Caraballo	6,778		6,778
	Angel L. Carrasquillo Figueroa	6,454		6,454
	Nilda Santana Márquez (Taty)	252		252
	Julio Guzmán Jiménez (Jaco)	139		139
		Hatillo 25		
Hatillo	Francisco Deida Méndez	8,660		8,660
	Héctor M. Pérez Ruíz (Chiquitín)	7,753		7,753
	Severino Colón Colón	228		228
	Eligio Mora González	69		69
		Hormigueros 41		
Hormigueros	Melanio Bobé Acevedo	5,081		5,081
	Julio H. Sepúlveda Ramos (Yayo)	2,680		2,680
	Isaac Martínez Pérez	279		279
	Ursula Acosta	102		102
		Humacao 88		
Humacao	Juan M. Higgins Santana	15,008		15,008
	Ahmed Alvarez Pabón (Chitón)	10,196		10,196
	Francisco Díaz Jaime	621		621
	Pedro Tolentino Berberena	238		238

* Candidato Independiente

**VOTOS PARA CANDIDATOS A ALCALDES
ELECCIONES GENERALES 1984**

(CONTINUACION)

Municipios	CANDIDATOS	PRECINTOS	Total de Votos
		Isabela 28	
Isabela	Angel Luis Crespo González (Wichi)	10,215	10,215
	Carmelo Pérez Rivera	9,339	9,339
	Margot Reveron Comulada	497	497
	Francisco Vilá Cruz	149	149
		Jayuya 58	
Jayuya	Venancio A. Tejedor León	4,277	4,277
	Rafael Antonio Ríos Delgado (Rafi)	3,995	3,995
	Marcial Torres Reyes	190	190
	Rosanta Aulet Colón	73	73
		Juana Díaz 59	
Juana Díaz	Angel León Martínez	11,476	11,476
	José Joaquín Rodríguez Franco	9,622	9,622
	Aníbal Díaz Hernández	336	336
	Miguel Busquets Vargas (Miguelito)	259	259
		Juncos 81	
Juncos	Rafael Beltrán Peña	7,513	7,513
	César Torres Torres	7,909	7,909
	Severo Durán Rodríguez	229	229
	José A. Carlo Reyes	116	116
		Lajas 45	
Lajas	Walter Vélez Ramírez	7,376	7,376
	Carlos A. Pagán González	4,228	4,228
	Carmen I. Lugo Morales	177	177
	Myrna Luz Ortiz Ortiz	149	149
		Lares 49	
Lares	Félix Aníbal Pagán Centeno	7,742	7,742
	Félix Pérez Matías	6,850	6,850
	Carlos E. Arias Méndez	454	454
	Gabriel Vélez Martínez	40	40
		Las Marías 39	
Las Marías	Adrián Heriberto Acevedo Cruz	2,804	2,804
	Marciano Durán Valle	1,884	1,884
	Carlos Ramón Cruz Soto	131	131
	Jaime González Rodríguez	38	38
		Las Piedras 82	
Las Piedras	Modesto Castro Dávila	7,064	7,064
	Marcos Lozada Rodríguez	6,626	6,626
	Raymond González Alicea	175	175
	Manuel Medina Delgado	169	169
		Loíza 97	
Loíza	Augusto César Fuentes Quiñones	4,329	4,329
	Gabriel Santos López	6,618	6,618
	Gilberto Brown Quiñones	247	247
	Rafael Cepeda Quiñones (Rafa)	104	104
		Luquillo 94	
Luquillo	Ovidio Figueroa Ríos	4,601	4,601
	Juan Benabé Guzmán	4,135	4,135
	Gloria Escobar Skerret	164	164
	Vidal Rodríguez Gerena	98	98
		Manatí 19	
Manatí	Ramón Armaiz Serrano (Monchito)	10,049	10,049
	Juan Aubin Cruz Manzano (Bin)	11,692	11,692
	José R. Núñez Martínez	345	345
	Víctor A. Padilla Hernández	111	111
		Maricao 40	
Maricao	Luis Oramas Ruíz	1,968	1,968
	Fidel Marrero Valentín (Idel)	1,492	1,492
	Fernando Villa Sánchez	40	40
	Edilberto Laboy Castillo	34	34

**VOTOS PARA CANDIDATOS A ALCALDES
ELECCIONES GENERALES 1984**

(CONTINUACION)

Municipios	CANDIDATOS	PRECINTOS			Total de Votos
Maunabo		Maunabo 86			
	José Rosa Berríos	3,222			3,222
	Samuel García Ortiz (Sammy)	3,128			3,128
	Alejandro Morales De Jesús	293			293
	José A. Meléndez Arroyo	53			53
		Mayagüez 35	Mayagüez 36	Mayagüez 37	
Mayagüez	Benjamín Cole Vázquez	2,786	22,864	2,092	27,742
	Freddy Valentín Acevedo	1,925	17,137	1,626	20,688
	Manuel Canabal López	136	1,234	136	1,506
	Angelita Martínez Rodríguez	41	346	28	415
		Moca 30	Moca 31		
Moca	Juan de J. Méndez Crespo (Chule)	7,280	711		7,991
	Juan Sánchez Acevedo	6,697	1,175		7,872
	Miguel A. Chévere Rivera	217	10		227
	José T. Velázquez Rivera	124	10		134
		Morovis 18			
Morovis	Angel Manuel Rosario Rosado (Mañy)	6,602			6,602
	Carlos Alicea Rodríguez (Karlitos)	5,730			5,730
	Orlando Ramos Meléndez	384			384
	Sonia L. Ocasio Rodríguez	99			99
		Naguabo 89			
Naguabo	Germán Suárez Díaz	5,769			5,769
	Gabriel Rodríguez Meléndez (Gaby)	4,815			4,815
	Héctor La García Pizarro	111			111
	José A. Meléndez Rivera (Josean)	948			948
		Naranjito 68			
Naranjito	Antonio Rivera Ortega (Cheo)	8,348			8,348
	Joaquín Rivera Quiles (Quino)	5,522			5,522
	Oscar Charriez Lozada	513			513
	Carmen Serrano de Diego	60			60
		Orocovis 61			
Orocovis	Félix E. Latorre Torre (Tito)	5,657			5,657
	Jesús M. Colón Collazo (Tito)	6,279			6,279
	Angel D. Rivera Otero	152			152
	Leopoldo Meléndez Meléndez	54			54
		Patillas 84			
Patillas	José Latalladi Bernier	5,506			5,506
	Cecilio Lebrón Berríos	4,353			4,353
	Juan I. González Meléndez	332			332
	Luis M. Rodríguez González (Nolin)	112			112
		Peñuelas 54			
Peñuelas	Iván Nigaglioni Figueroa	6,100			6,100
	Heriberto Muñiz Torres	3,694			3,694
	Aníbal Oliver Seda	774			774
	Dorís E. Fornés Pérez	156			156
		Ponce 55	Ponce 56	Ponce 57	
Ponce	J. Raúl Ramírez Santiago	8,047	16,607	13,492	38,146
	José S. Dapena Thompson (Jossito)	7,421	17,324	13,633	38,378
	Pedro Castaing Torres	977	2,087	1,688	4,752
	Helsías Bermúdez Colón	708	1,567	1,191	3,466
		Quebradillas 27			
Quebradillas	Rafael Pérez Santalíz	5,767			5,767
	Modesto Vera Valle	4,801			4,801
	Fermina Laboy Moctezuma	296			296
	José G. Fernández Rodríguez (Papa)	148			148
		Rincón 33			
Rincón	Ceferino Caro Ramos	4,168			4,168
	Maximino Candelaria Vélez	2,476			2,476
	Gilberto M. Moreno Rodríguez	102			102
	Sixto Vargas Martínez	129			129

VOTOS PARA CANDIDATOS A ALCALDES
ELECCIONES GENERALES 1984
 (CONTINUACION)

Municipios	CANDIDATOS	PRECINTOS				Total de Votos
		Río Grande 95	Río Grande 96			
Río Grande	Manuel Rivera Robledo	5,546	3,241			8,787
	Angel L. Bulerín Ramos	5,468	3,605			9,073
	Gaddier García García	383	226			609
	Luis A. Arnaldís Rosario	168	107			275
		Sabana Grande 46				
Sabana Grande	Angel A. Figueroa Ramírez (Toño)	7,461				7,461
	César Velázquez Torres	3,725				3,725
	Aníbal Carreras Torres (Nibo)	264				264
	Antonio Santana Avilés	153				153
		Salinas 75				
Salinas	Guillermo Valero Zayas	8,587				8,587
	Héctor M. Santiago Torres	4,538				4,538
	Hilda I. Chévere de Carlo (Mrs. Carlo)	355				355
	Tomás Rosa López (Mr. Rosa)	285				285
	Carlos Santiago Aponte	31				31
		San Germán 42	San Germán 43			
San Germán	Jorge Alberto Ramos Comas	2,126	8,105			10,231
	Ricardo Acosta Servera	1,282	5,259			6,541
	Diana M. Camacho Vázquez	49	373			422
	Eric Acosta Serrano	51	178			229
	Vicente Torres Justiniano (Chente)*	148	558			706
		San Juan 1	San Juan 2	San Juan 3	San Juan 4	
San Juan	Victoria Muñoz Mendoza	15,033	17,637	18,173	17,795	
	Baltasar Corrada del Río	20,667	18,112	19,120	19,800	
	Luis Pío Sánchez Longo	1,109	1,234	1,559	1,743	
	Luis Batista Salas	1,178	1,176	1,325	1,420	
		San Juan 5	San Juan 104			
		19,161	9,058			96,857
		18,513	8,906			105,118
		1,705	954			8,304
	1,347	706			7,152	
		San Lorenzo 83				
San Lorenzo	José Antonio Delgado Rodríguez	8,942				8,942
	William Gómez Flores (Willy)	9,530				9,530
	Angel S. Cruz Rivera	404				404
	José Alberto Ramos Aponte	256				256
		San Sebastián 38				
San Sebastián	Ramón Román Hernández (Mon)	9,928				9,928
	Pelegrín Rivera Morales	8,569				8,569
	José Ríos Rodríguez (Papo)	1,003				1,003
	Ada E. Pérez Torres	141				141
		Santa Isabel 73	Santa Isabel 74			
Santa Isabel	Fidel Rivera Romero	3,510	1,858			5,368
	Pedro J. Rodríguez Rosado (Pijuán)	2,992	1,279			4,271
	Eric O. Zayas Vélez (Osvi)	155	130			285
	Angel L. Rodríguez Rodríguez	80	12			92
		Toa Alta 13				
Toa Alta	Gilberto Díaz Narváez	8,735				8,735
	Raúl Elías Rodríguez	7,185				7,185
	Awilda Beltrán Sáez	513				513
	José A. Díaz Negrón	173				173
		Toa Baja 12				
Toa Baja	José Radamés Marrero	17,746				17,746
	Víctor M. Soto Santiago	17,913				17,913
	Othoniel Rosa Vélez	1,849				1,849
	Gilbert Broco Pérez	796				796

* Candidato Independiente

VOTOS PARA CANDIDATOS A ALCALDES
ELECCIONES GENERALES 1984

(CONTINUACION)

Municipios	CANDIDATOS	PRECINTOS		Total de Votos
		Trujillo Alto 102	Trujillo Alto 103	
Trujillo Alto	Pedro A. Padilla Ayala	3,742	10,165	13,907
	José A. Rivera Díaz (Nía)	2,321	8,271	10,592
	Aramis Rodríguez Díaz	158	711	869
	Carmen L. Vélez Ríos (Luisita)	58	318	376
	Utuaado 50			
Utuaado	Bruno A. Ramos Olivera	9,251		9,251
	Waldemar Quiiles Rodríguez	9,464		9,464
	Epigmenio Martínez Vélez	293		293
	Reynaldo Albarrán González	143		143
	Vega Alta 15			
Vega Alta	Manuel Chinea Marrero (Manolín)	8,898		8,898
	Elisa Ramírez Pantoja (Elisín)	6,548		6,548
	Benjamín Negrón Rodríguez	488		488
	Juan Luis Serrano Otero (Powell)	139		139
	Vega Baja 16	Vega Baja 17		
Vega Baja	Luis E. Meléndez Cano	7,750	5,790	13,540
	Pedro Juan de León Belío (Pellín)	6,332	5,333	11,665
	Norberto Luis Sánchez Pérez	408	368	776
	Elsie Valdés Ramos	407	159	566
	Vieques 91			
Vieques	Carlos L. Castaño Ortiz (Liche)	2,098		2,098
	Manuela Santiago Collazo	2,590		2,590
	Carmelo Belardo Salgado	123		123
	Francisco Saídaña López	11		11
	Villalba 60			
Villalba	Agneris Guzmán de Durán	5,483		5,483
	Bernardo Negrón Montalvo (Bernard)	6,008		6,008
	Víctor Santos Roche	128		128
	Jaime L. Arroyo Pérez	97		97
	Yabucoa 87			
Yabucoa	Angel Luis Ramos Alverio (Pito)	10,220		10,220
	Gilberto Castro Díaz (Pito)	8,045		8,045
	Luis Cuadrado Santana (Mr. Cuadrado)	333		333
	Eleuterio Delgado Ramos	80		80
	Yauco 48			
Yauco	William Cintrón Antonsanti (Guillo)	12,036		12,036
	Gaspar Orengo Avilés	8,672		8,672
	Héctor Luis Ferrer Barbosa	552		552
	Ernesto Llaurador Alvarado	180		180

VOTO AUSENTE

**VOTO AUSENTE POR PRECINTOS Y DISTRITOS SENATORIALES
ELECCIONES GENERALES 1984**

DISTRITO SENATORIAL NUM. 1 (SAN JUAN)			DISTRITO SENATORIAL NUM. 4 (MAYAGUEZ—AGUADILLA)		
San Juan	1	441	Aguadilla	29	60
San Juan	2	361	Moca	30	26
San Juan	3	330	Moca	31	0
San Juan	4	277	Aguada	32	27
San Juan	5	494	Rincón	33	17
Subtotal.....			Añasco	34	35
			Mayagüez	35	16
			Mayagüez	36	166
			Mayagüez	37	6
			San Sebastián	38	33
			Las Marías	39	10
			Maricao	40	9
			Hormigueros	41	19
			San Germán	42	6
			San Germán	43	28
			Cabo Rojo	44	48
			Lajas	45	18
Subtotal.....			Subtotal.....		
			524		
DISTRITO SENATORIAL NUM. 2 (BAYAMON)			DISTRITO SENATORIAL NUM. 5 (PONCE)		
Guaynabo	6	596	Sabana Grande	46	36
Bayamón	7	69	Guánica	47	28
Bayamón	8	192	Yauco	48	27
Bayamón	9	162	Lares	49	11
Bayamón	10	9	Utuado	50	32
Cataño	11	64	Adjuntas	51	15
Toa Baja	12	121	Guayanilla	52	3
Toa Alta	13	30	Guayanilla	53	22
Subtotal.....			Peñuelas	54	14
			Ponce	55	30
			Ponce	56	189
			Ponce	57	156
			Jayuya	58	12
Subtotal.....			Subtotal.....		
			575		
DISTRITO SENATORIAL NUM. 3 (ARECIBO)					
Dorado	14	29			
Vega Alta	15	51			
Vega Baja	16	32			
Vega Baja	17	9			
Morovis	18	17			
Manatí	19	54			
Ciales	20	20			
Florida	21	5			
Barceloneta	22	16			
Arecibo	23	30			
Arecibo	24	94			
Hatillo	25	16			
Camuy	26	23			
Quebradillas	27	13			
Isabela	28	31			
Subtotal.....					
			440		

**VOTOS AUSENTES POR PRECINTOS Y DISTRITOS SENATORIALES
ELECCIONES GENERALES 1984**

(CONTINUACION)

DISTRITO SENATORIAL NUM. 6 (GUAYAMA)			DISTRITO SENATORIAL NUM. 8 (CAROLINA)		
Juana Díaz	59	57	Vieques	91	11
Villalba	60	26	Culebra	92	2
Orocovis	61	26	Fajardo	93	60
Barranquitas	62	25	Luquillo	94	19
Barranquitas	63	11	Río Grande	95	26
Aibonito	64	12	Río Grande	96	14
Aibonito	65	15	Loíza	97	30
Coamo	66	32	Canóvanas	98	51
Corozal	67	28	Carolina	99	241
Naranjito	68	8	Carolina	100	138
Comerío	69	1	Carolina	101	8
Cidra	70	24	Trujillo Alto	102	16
Cayey	71	45	Trujillo Alto	103	90
Cayey	72	1	San Juan	104	186
Santa Isabel	73	17			
Santa Isabel	74	6	Subtotal.....		892
Salinas	75	31			
Guayama	76	67	Gran Total.....		6,627
Subtotal..... 432					
DISTRITO SENATORIAL NUM. 7 (HUMACAO)					
Aguas Buenas	77	15			
Caguas	78	89			
Caguas	79	133			
Gurabo	80	29			
Juncos	81	46			
Las Piedras	82	20			
San Lorenzo	83	33			
Patillas	84	20			
Arroyo	85	18			
Maunabo	86	16			
Yabucoa	87	41			
Humacao	88	116			
Naguabo	89	24			
Ceiba	90	18			
Subtotal..... 618					

DISTRIBUCION POR DISTRITOS SENATORIALES DE LOS VOTO AUSENTE
PARA CANDIDATOS A **GOBERNADOR** – ELECCIONES GENERALES 1984

PRECINTO	PARTIDO POPULAR DEMOCRATICO RAFAEL HERNANDEZ COLON	PARTIDO NUEVO PROGRESISTA CARLOS ROMERO BARCELO	PARTIDO INDEPENDENTISTA PUERTORRIQUENO FERNANDO MARTIN GARCIA	PARTIDO RENOVACION PUERTORRIQUENA HERNAN PADILLA RAMIREZ	TOTAL DEL PRECINTO
DISTRITO SENATORIAL NUM. 1 – SAN JUAN					
San Juan 1	197	145	30	40	412
San Juan 2	181	86	28	29	324
San Juan 3	181	79	23	31	314
San Juan 4	129	90	23	21	263
San Juan 5	192	209	38	37	476
TOTALES DEL DISTRITO	880	609	142	158	1,789
DISTRITO SENATORIAL NUM. 2 – BAYAMON					
Guaynabo 6	226	300	23	39	588
Bayamón 7	33	27	4	3	67
Toa Alta 13	16	8	2	2	28
Bayamón 8	95	73	12	9	189
Bayamón 9	71	62	9	13	155
Cataño 11	36	13	2	6	57
Bayamón 10	3	5	—	—	8
Toa Baja 12	59	37	11	8	115
TOTALES DEL DISTRITO	539	525	63	80	1,207
DISTRITO SENATORIAL NUM. 3 – ARECIBO					
Dorado 14	22	3	1	—	26
Vega Alta 15	27	10	4	5	46
Vega Baja 16	15	9	3	2	29
Vega Baja 17	5	2	—	1	8
Morovis 18	13	3	—	—	16
Manatí 19	31	13	4	4	52
Ciales 20	11	6	1	2	20
Florida 21	3	1	1	—	5
Barceloneta 22	14	1	—	—	15
Arecibo 23	14	12	—	3	29
Arecibo 24	53	30	4	4	91
Hatillo 25	10	5	—	—	15
Camuy 26	10	11	2	—	23
Quebradillas 27	5	4	2	1	12
Isabela 28	13	11	2	4	30
TOTALES DEL DISTRITO	246	121	24	26	417
DISTRITO SENATORIAL NUM. 4 – MAYAGUEZ—AGUADILLA					
Aguadilla 29	31	17	2	2	52
Moca 30	6	16	1	2	25
Moca 31	—	—	—	—	—
Aguada 32	10	6	2	3	21
Rincón 33	11	5	1	—	17
Añasco 34	13	15	2	1	31
Mayagüez 35	8	2	5	1	16
Mayagüez 36	89	39	12	16	156
Mayagüez 37	2	—	2	1	5
San Sebastián 38	12	14	5	—	31
Las Marías 39	4	4	—	1	9
Maricao 40	2	5	—	1	8
Hormigueros 41	5	10	1	3	19
San Germán 42	6	—	—	—	6
San Germán 43	14	12	—	2	28
Cabo Rojo 44	16	20	4	3	43
Lajas 45	6	7	1	3	17
TOTALES DEL DISTRITO	235	172	38	39	484

DISTRIBUCION POR DISTRITOS SENATORIALES DE LOS **VOTOS AUSENTES**
 PARA CANDIDATOS A **GOBERNADOR** — ELECCIONES GENERALES 1984

(CONTINUACION)

PRECINTO	PARTIDO POPULAR DEMOCRATICO RAFAEL HERNANDEZ COLON	PARTIDO NUEVO PROGRESISTA CARLOS ROMERO BARCELO	PARTIDO INDEPENDENTISTA PUERTORRIQUEÑO FERNANDO MARTIN GARCIA	PARTIDO RENOVACION PUERTORRIQUEÑA HERNAN PADILLA RAMIREZ	TOTAL DEL PRECINTO
DISTRITO SENATORIAL NUM. 5 — PONCE					
Sabana Grande 46	23	6	3	1	33
Guánica 47	14	4	1	3	22
Yauco 48	14	8	1	—	23
Guayanilla 52	—	—	—	—	—
Lares 49	7	3	—	—	10
Utuaado 50	15	12	—	3	30
Adjuntas 51	9	5	—	1	15
Guayanilla 53	7	6	2	2	17
Peñuelas 54	5	3	3	2	13
Ponce 55	14	5	3	3	25
Ponce 56	90	35	16	15	156
Ponce 57	75	45	11	16	147
Jayuya 58	5	5	1	1	12
TOTALES DEL DISTRITO	278	137	41	47	503
DISTRITO SENATORIAL NUM. 6 — GUAYAMA					
Juana Díaz 59	27	24	1	2	54
Villalba 60	10	12	1	2	25
Santa Isabel 73	6	5	1	2	14
Orocovis 61	11	13	1	—	25
Barranquitas 62	14	6	3	1	24
Aibonito 64	3	6	1	—	10
Coamo 66	15	12	2	2	31
Barranquitas 63	3	7	1	—	11
Corozal 67	17	7	2	—	26
Naranjito 68	4	4	—	—	8
Comerio 69	—	—	1	—	1
Aibonito 65	9	4	1	1	15
Cidra 70	8	7	5	4	24
Cayey 71	23	11	2	3	39
Cayey 72	1	—	—	—	1
Santa Isabel 74	2	3	—	1	6
Salinas 75	19	7	—	1	27
Guayama 76	33	24	3	3	63
TOTALES DEL DISTRITO	205	152	25	22	404
DISTRITO SENATORIAL NUM. 7 — HUMACAO					
Agua Buenas 77	4	6	1	2	13
Caguas 78	41	31	5	11	88
Caguas 79	75	33	9	9	126
Gurabo 80	8	16	2	—	26
Juncos 81	18	17	6	2	43
Las Piedras 82	9	7	—	1	17
San Lorenzo 83	21	9	—	3	33
Patillas 84	11	4	—	2	17
Arroyo 85	7	4	2	2	15
Maunabo 86	6	7	2	—	15
Yabucoa 87	22	14	—	1	37
Humacao 88	48	52	5	8	113
Naguabo 89	15	5	1	2	23
Ceiba 90	10	5	1	—	16
TOTALES DEL DISTRITO	295	210	34	43	582

**DISTRIBUCION POR DISTRITOS SENATORIALES DE LOS VOTOS AUSENTES
PARA CANDIDATOS A GOBERNADOR — ELECCIONES GENERALES 1984**

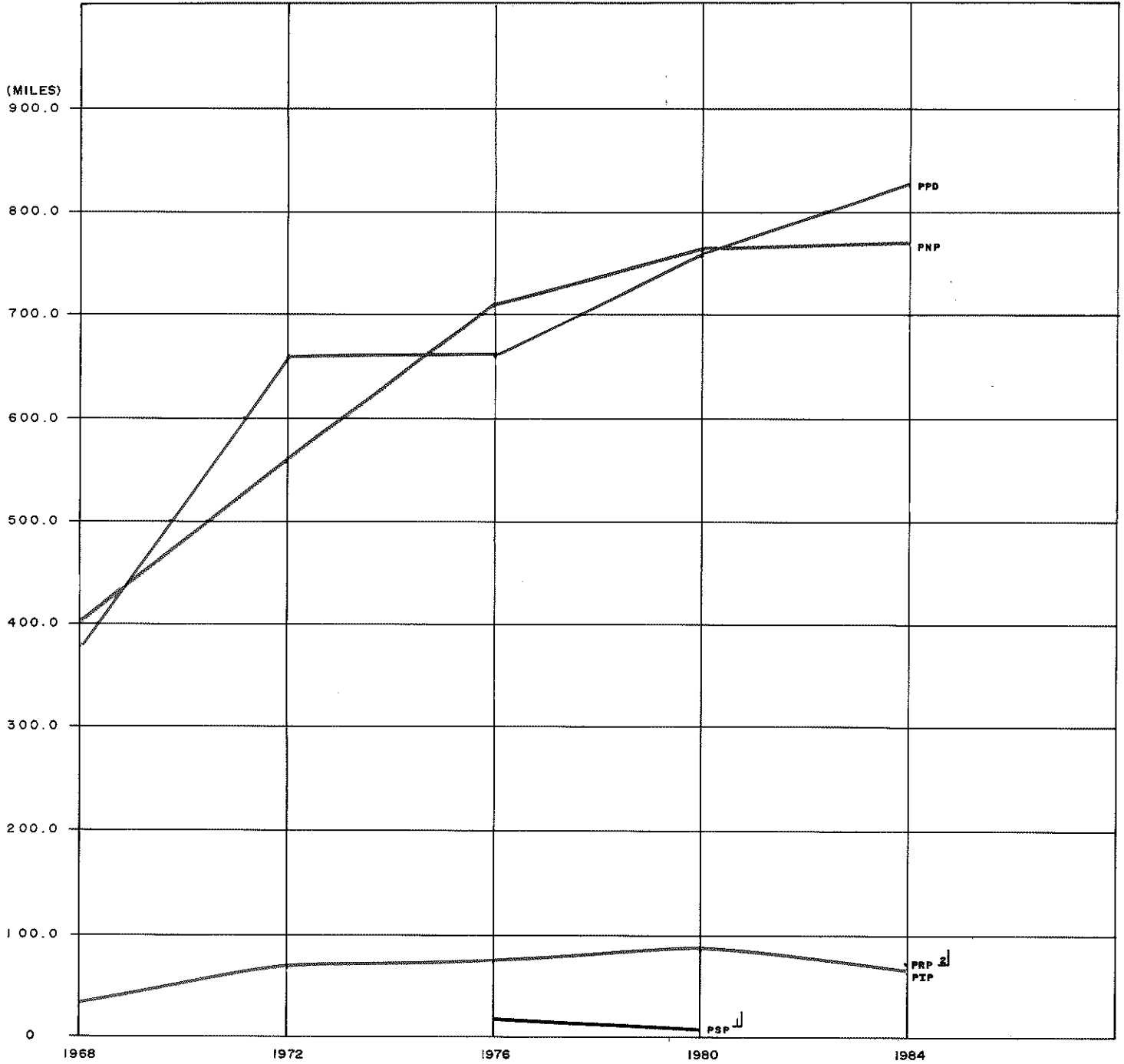
(CONTINUACION)

PRECINTO	PARTIDO POPULAR DEMOCRATICO RAFAEL HERNANDEZ COLON	PARTIDO NUEVO PROGRESISTA CARLOS ROMERO BARCELO	PARTIDO INDEPENDENTISTA PUERTORRIQUEÑO FERNANDO MARTIN GARCIA	PARTIDO RENOVACION PUERTORRIQUEÑA HERNAN PADILLA RAMIREZ	TOTAL DEL PRECINTO
DISTRITO SENATORIAL NUM. 8 — CAROLINA					
Vieques 91	5	2	1	1	9
Culebra 92	2	—	—	—	2
Fajardo 93	28	15	5	5	53
Luquillo 94	8	6	1	2	17
Río Grande 95	11	7	—	1	19
Río Grande 96	7	4	2	—	13
Loíza 97	14	11	2	2	29
Canóvanas 98	26	10	5	3	44
Carolina 101	5	—	—	2	7
Carolina 100	80	35	5	9	129
Trujillo Alto 102	7	4	1	1	13
Carolina 99	104	92	13	16	225
Trujillo Alto 103	35	33	7	12	87
San Juan 104	92	61	9	18	180
TOTALES DEL DISTRITO	424	280	51	72	827
GRAN TOTAL	3,102	2,206	418	487	6,213

GRAFICAS Y ESTADISTICAS ADICIONALES

TENDENCIA GENERAL DE LOS VOTOS PARA GOBERNADOR 1968 - 1984

AÑOS DE ELECCIONES GENERALES



1] EL PSP NO PARTICIPO EN LAS ELECCIONES GENERALES DE 1968, 1972 NI 1984.

2] EL PRP SE INSCRIBIO EN EL 1984 Y PARTICIPO EN LAS ELECCIONES GENERALES DE ESTE AÑO.

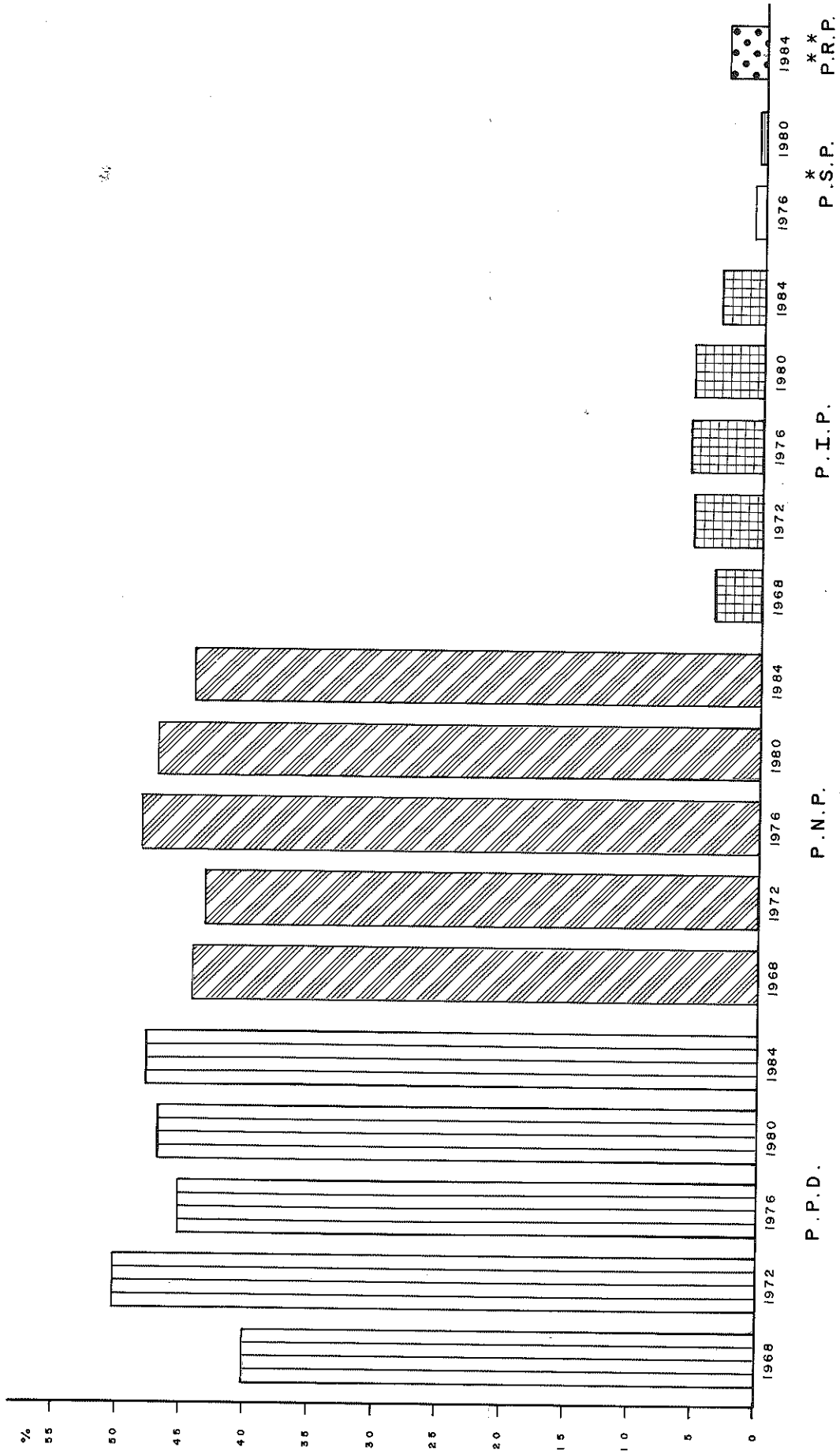
COMPARACION DE LOS VOTOS OBTENIDOS POR LOS CANDIDATOS A
GOBERNADOR DE LOS DISTINTOS PARTIDOS DESDE LAS
ELECCIONES GENERALES DE 1968 AL 1984

Partido	1968	1972	1976	1980	1984
Partido Popular Democrático	374,040	658,856	660,301	756,889	822,709
Partido Nuevo Progresista	400,815	563,609	703,968	759,926	768,959
Partido Independentista Puertorriqueño	32,166	69,654	83,037	87,272	61,312
Partido Socialista Puertorriqueño	*	*	10,728	5,224	*
Partido Renovación Puertorriqueña	**	**	**	**	69,807

* El Partido Socialista Puertorriqueño no participó en los años 1968, 1972 ni 1984.

** El Partido Renovación Puertorriqueña no participó en los años 1968, 1972, 1976 ni 1980.

TENDENCIA PORCENTUAL DE LOS VOTOS PARA GOBERNADOR ELECCIONES GENERALES DE 1968 AL 1984



* EL PARTIDO SOCIALISTA PUERTORRIQUEÑO NO PARTICIPO EN LAS ELECCIONES GENERALES DE LOS AÑOS 1968, 1972 NI 1984.
 ** EL PARTIDO RENOVACION PUERTORRIQUEÑA NO PARTICIPO EN LAS ELECCIONES GENERALES DE LOS AÑOS 1968, 1972, 1976 NI 1980.

RELACION PORCENTUAL DE LOS VOTOS OBTENIDOS POR EL
CANDIDATO A GOBERNADOR DE LOS DISTINTOS PARTIDOS
DESDE LAS ELECCIONES GENERALES DE 1968 AL 1984

Año	Total Votantes	PPD		PNP		PIP		PSP		PRP	
		Voto Candidato Gobernador	Por Ciento Obtenido	Voto Candidato Gobernador	Por Ciento Obtenido	Voto Candidato Gobernador	Por Ciento Obtenido	Voto Candidato Gobernador	Por Ciento Obtenido	Voto Candidato Gobernador	Por Ciento Obtenido
1968	922,822	370,040	40.10	400,815	43.43	32,166	3.49	*	*	**	**
1972	1,308,950	658,856	50.33	563,609	43.06	69,654	5.32	*	*	**	**
1976	1,464,600	660,401	45.09	703,968	48.07	83,037	5.67	10,728	.73	**	**
1980	1,609,311	756,889	47.03	759,926	47.22	87,272	5.42	5,224	.32	**	**
1984	1,741,638	822,709	47.24	768,959	44.15	61,312	3.52	*	*	69,807	4.01


* El Partido Socialista Puertorriqueño no participó en las Elecciones Generales de los años 1968, 1972 ni 1984.

** El Partido Renovación Puertorriqueña no participó en las Elecciones Generales de los años 1968, 1972, 1976 ni 1980.


TENDENCIA PORCENTUAL DE LOS VOTOS PARA GOBERNADOR POR DISTRITO SENATORIAL

1968 - 1984

DISTRITO SENATORIAL I (SAN JUAN)



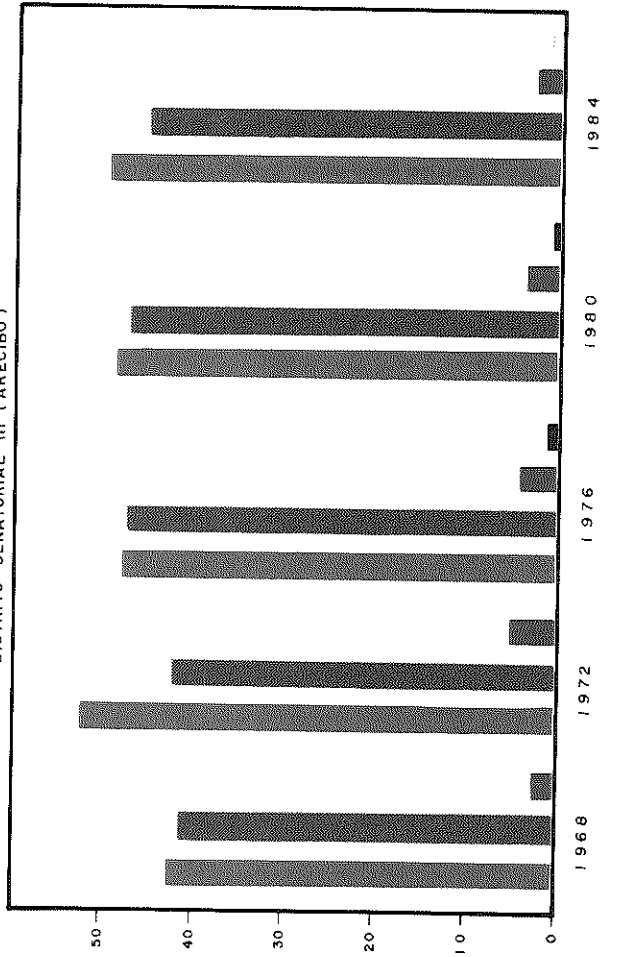
DISTRITO SENATORIAL II (BAYAMON)




LEYENDA

- PPD
- PIP
- PSP
- PRP
- PNP

DISTRITO SENATORIAL III (ARECIBO)




DISTRITO SENATORIAL IV (MAYAGUEZ - AGUADILLA)




TENDENCIA PORCENTUAL DE LOS VOTOS PARA GOBERNADOR POR DISTRITO SENATORIAL

1968 - 1984

DISTRITO SENATORIAL V (PONCE)




DISTRITO SENATORIAL VI (GUAYAMA)




LEYENDA

- PPD
- PIP
- PSP
- PRP

DISTRITO SENATORIAL VII (HUMACAO)



DISTRITO SENATORIAL VIII (CAROLINA)



TENDENCIA GENERAL DE LOS VOTOS PARA **GOBERNADOR**
 POR DISTRITOS SENATORIALES
 ELECCIONES GENERALES DE 1968 AL 1984

Años	Total Votos	PPD	Por Ciento Participación	PNP	Por Ciento Participación	PIP	Por Ciento Participación	PSP	Por Ciento Participación	PRP	Por Ciento Participación
DISTRITO SENATORIAL NUM. 1 (SAN JUAN)											
1968	114,549	38,128	33.29	60,215	52.57	5,214	4.55	--	--	--	--
1972	171,562	75,668	44.11	84,989	49.54	9,690	5.65	--	--	--	--
1976	151,877	58,300	38.39	81,358	53.57	10,486	6.90	1,733	1.14	--	--
1980	147,526	58,382	39.57	78,256	53.05	10,126	6.86	762	0.52	--	--
1984	198,038	83,593	42.21	93,192	47.06	8,993	4.54	--	--	12,260	6.19
DISTRITO SENATORIAL NUM. 2 - BAYAMON											
1968	147,595	50,616	34.29	73,654	49.90	7,909	5.36	--	--	--	--
1972	160,169	80,706	50.39	69,700	43.52	8,784	5.48	--	--	--	--
1976	197,417	86,156	43.64	97,282	49.28	12,684	6.42	1,295	0.66	--	--
1980	220,820	100,335	45.44	106,069	48.03	13,824	6.26	592	0.27	--	--
1984	220,022	97,770	44.44	103,781	47.17	8,948	4.07	--	--	9,523	4.33
DISTRITO SENATORIAL NUM. 3 - ARECIBO											
1968	119,991	51,027	42.53	49,604	41.34	3,149	2.62	--	--	--	--
1972	173,667	90,677	52.21	72,934	42.00	8,808	5.07	--	--	--	--
1976	192,051	91,898	47.85	91,032	47.40	7,755	4.04	1,366	0.71	--	--
1980	218,225	106,426	48.77	102,951	47.18	8,190	3.75	658	0.30	--	--
1984	232,376	115,171	49.56	104,727	45.07	6,565	2.83	--	--	5,913	2.54
DISTRITO SENATORIAL NUM. 4 - MAYAGUEZ-AGUADILLA											
1968	92,129	42,815	46.47	35,815	38.87	3,013	3.27	--	--	--	--
1972	159,578	85,995	53.89	63,974	40.09	8,875	5.56	--	--	--	--
1976	182,613	88,437	48.43	83,028	45.47	10,187	5.58	1,061	0.58	--	--
1980	206,883	105,189	50.85	91,075	44.02	9,954	4.81	665	0.32	--	--
1984	219,393	111,701	50.91	92,753	42.28	7,131	3.25	--	--	7,808	3.56
DISTRITO SENATORIAL NUM. 5 - PONCE											
1968	103,727	45,279	43.65	37,471	36.12	3,516	3.39	--	--	--	--
1972	156,318	78,664	50.32	68,913	44.09	7,816	5.00	--	--	--	--
1976	172,088	77,582	45.08	83,352	48.44	9,893	5.75	1,261	0.73	--	--
1980	185,410	87,370	47.12	86,526	46.67	10,850	5.85	664	0.36	--	--
1984	203,505	98,170	48.24	88,016	43.25	7,482	3.68	--	--	9,837	4.83
DISTRITO SENATORIAL NUM. 6) GUAYAMA											
1968	105,031	41,808	39.81	50,791	48.36	2,863	2.73	--	--	--	--
1972	153,477	82,393	53.68	61,531	40.09	8,905	5.80	--	--	--	--
1976	167,355	82,785	49.47	74,979	44.80	8,701	5.20	890	0.53	--	--
1980	193,775	97,805	50.47	86,468	44.62	9,025	4.66	477	0.25	--	--
1984	215,165	110,531	51.37	92,132	42.82	6,341	2.95	--	--	6,161	2.86
DISTRITO SENATORIAL NUM. 7 - HUMACAO											
1968	112,383	51,508	45.83	43,754	38.93	3,367	3.00	--	--	--	--
1972	170,790	90,397	52.93	72,216	42.28	7,439	4.36	--	--	--	--
1976	193,725	92,012	47.50	91,926	47.25	8,483	4.38	1,304	0.67	--	--
1980	220,855	108,021	48.91	102,487	46.40	9,754	4.42	593	0.27	--	--
1984	229,562	112,874	49.17	101,742	44.32	7,525	3.28	--	--	7,421	3.23
DISTRITO SENATORIAL NUM. 8 - CAROLINA											
1968	123,083	52,739	42.85	49,352	40.10	3,122	2.54	--	--	--	--
1972	154,323	74,356	48.18	69,352	44.94	9,337	6.05	--	--	--	--
1976	200,908	83,231	41.43	101,011	50.28	14,848	7.39	1,818	0.90	--	--
1980	215,817	93,361	43.26	106,094	49.16	15,549	7.20	813	0.38	--	--
1984	204,726	92,899	45.38	92,616	45.24	8,327	4.07	--	--	10,884	5.32

DISTRITOS REPRESENTATIVOS

DECIDIDOS POR MENOS DE 500 VOTOS*

Número Distrito	Precintos que lo Integran	Partido Triunfador	Diferencia en Votos
5	San Juan 5	PPD	226
12	Vega Baja 17, Morovís 18 y Manatí 19	PPD	496
13	Ciales 20, Florida 21, Barceloneta 22 y Arecibo 23	PNP	94
16	Aguadilla 29 y Moca 30	PPD	283
24	Ponce 56	PNP	449
25	Ponce 57 y Jayuya 58	PPD	215
37	Río Grande 96, Loíza 97, Canóvanas 98 y Carolina 101	PPD	108
38	Carolina 100 y Trujillo Alto 102	PPD	481
40	Trujillo Alto 103 y San Juan 104	PNP	54

* Votos para Candidatos a Representantes por Distritos de los Partidos Popular Democrático y Nuevo Progresista.

RESULTADOS DE LAS ELECCIONES GENERALES 1984 POR **POBLACION**

(MUNICIPIOS)*

Número de Habitantes		Total de Municipios	Partido que ganó las Elecciones	
			PPD	PNP
Menos de	10,000	5	4	1
10,000	20,000	17	14	3
20,001	30,000	25	20	5
30,001	40,000	15	10	5
40,001	50,000	5	5	0
50,001	60,000	2	2	0
60,001	70,000	0	0	0
70,001	80,000	1	0	1
80,001	90,000	2	1	1
90,001	100,000	1	1	0
100,001	150,000	1	1	0
150,001	200,000	3	1	2
más de	200,000	1	0	1
TOTALES		78	59	19

* Votos para los Candidatos a Alcaldes de los respectivos Municipios.

CANTIDAD DE MUNICIPIOS GANADOS POR
PARTIDOS A BASE DE DIFERENCIAS AGRUPADAS
DE VOTOS OBTENIDOS
ELECCIONES GENERALES 1984

Diferencia en Votos			Cantidad de Municipios Decididos (Por Partido)	
			PPD	PNP
1	—	100.....	4	1
101	—	200.....	4	1
201	—	300.....	2	4
301	—	400.....	3	1
401	—	500.....	7	1
501	—	600.....	1	2
601	—	700.....	0	1
701	—	800.....	0	0
801	—	900.....	4	0
901	—	1,000.....	4	0
1,001	—	2,000.....	11	4
2,001	—	5,000.....	18	1
más de	—	5,000.....	1	3
TOTALES			59	19

**ALCALDIAS QUE SE DECIDIERON
POR MENOS DE 100 VOTOS
ELECCIONES GENERALES 1984**

MUNICIPIO	PARTIDO TRIUNFADOR	DIFERENCIA DE VOTOS
AÑASCO	PPD	32
CIALES	PNP	12
GUANICA	PPD	63
GUAYANILLA	PPD	23
MAUNABO	PPD	94

MUNICIPIOS DONDE EL ALCALDE ES DE UN PARTIDO
DIFERENTE A LA ASAMBLEA MUNICIPAL

1→) MOCA

Alcalde PPD
Asamblea..... PNP

2→) TOA BAJA

Alcalde PNP
Asamblea..... PPD

**ALCALDIAS QUE SE DECIDIERON
POR UNA MAYORIA ENTRE 101 Y 500 VOTOS**

MUNICIPIO	PARTIDO TRIUNFADOR	DIFERENCIA EN VOTOS
Adjuntas	PPD	476
Aguadilla	PPD	176
Aguas Buenas	PPD	167
Arroyo	PNP	283
Barranquitas	PPD	314
Camuy	PPD	419
Ceiba	PPD	459
Cidra	PPD	381
Culebra	PPD	253
Fajardo	PPD	499
Florida	PPD	186
Gurabo	PPD	324
Jayuya	PPD	282
Juncos	PNP	396
Las Piedras	PPD	438
Luquillo	PPD	466
Maricao	PPD	476
Moca	PPD	119
Ponce	PNP	232
Río Grande	PNP	286
Toa Baja	PNP	167
Utua	PNP	213
Vieques	PNP	492

**RESULTADOS DE LAS ELECCIONES GENERALES DE 1984
SEGUN POBLACION Y POR MUNICIPIOS**

Población General		Municipio	Partido Ganador.	
Menos de	10,000			
	1,265	Culebra	PPD	
	7,232	Florida	PPD	
	8,747	Las Marías	PPD	
	6,737	Maricao	PPD	
	7,662	Vieques	PNP	
			PPD — 4	PNP — 1
10,001	— 20,000			
	18,786	Adjuntas	PPD	
	17,014	Arroyo	PNP	
	18,942	Barceloneta	PPD	
	14,944	Ceiba	PPD	
	16,211	Ciales	PNP	
	18,212	Comerio	PPD	
	18,799	Guánica	PPD	
	14,030	Hormigueros	PPD	
	14,722	Jayuya	PPD	
	14,895	Luquillo	PPD	
	11,813	Maunabo	PPD	
	19,332	Orocovis	PNP	
	17,774	Patillas	PPD	
	19,116	Peñuelas	PPD	
	19,728	Quebradillas	PPD	
	11,788	Rincón	PPD	
	19,854	Santa Isabel	PPD	
			PPD — 14	PNP — 3
20,001	— 30,000			
	22,429	Aguas Buenas	PPD	
	22,167	Aibonito	PPD	
	23,274	Añasco	PPD	
	21,639	Barranquitas	PPD	
	24,884	Camuy	PPD	
	26,243	Cataño	PNP	
	28,365	Cidra	PPD	
	28,221	Corozal	PNP	
	25,511	Dorado	PPD	
	21,050	Guayanilla	PPD	
	23,574	Gurabo	PPD	
	28,958	Hatillo	PPD	
	25,397	Juncos	PNP	
	21,236	Lajas	PPD	
	26,743	Lares	PPD	

**RESULTADOS DE LAS ELECCIONES GENERALES DE 1984
SEGUN POBLACION Y POR MUNICIPIOS**

(CONTINUACION)

Población General		Municipio	Partido Ganador	
20,001 — 30,000	22,412	Las Piedras	PPD	
	20,867	Loíza	PNP	
	29,185	Moca	PPD	
	21,142	Morovís	PPD	
	20,617	Naguabo	PPD	
	23,633	Naranjito	PPD	
	20,207	Sabana Grande	PPD	
	26,438	Salinas	PPD	
	28,696	Vega Alta	PPD	
	20,734	Villaiba	PNP	
			PPD — 20	PNP — 5
30,001 — 40,000	31,567	Aguada	PNP	
	34,045	Cabo Rojo	PPD	
	31,880	Canóvanas	PPD	
	30,822	Coamo	PPD	
	32,087	Fajardo	PPD	
	37,435	Isabela	PPD	
	36,562	Manatí	PNP	
	34,283	Río Grande	PNP	
	32,922	San Germán	PPD	
	32,428	San Lorenzo	PNP	
	35,690	San Sebastián	PPD	
	31,910	Toa Alta	PPD	
	34,505	Utua	PNP	
	31,425	Yabucoa	PPD	
	37,742	Yauco	PPD	
		PPD — 10	PNP — 5	
40,001 — 50,000	41,099	Cayey	PPD	
	40,183	Guayama	PPD	
	46,134	Humacao	PPD	
	43,505	Juana Díaz	PPD	
	47,115	Vega Baja	PPD	
		PPD — 5	PNP — 0	
50,001 — 60,000	54,606	Aguadilla	PPD	
	51,389	Trujillo Alto	PPD	
		PPD — 2	PNP — 0	
60,001 — 70,000	no hay municipios con esta población			

RESULTADOS DE LAS ELECCIONES GENERALES DE 1984
SEGUN POBLACION Y POR MUNICIPIOS
 (CONTINUACION).

Población General		Municipio	Partido Ganador	
70,001	— 80,000	Toa Baja	PNP	
	78,246		PPD — 0	PNP — 1
80,001	— 90,000	Arecibo Guaynabo	PPD	
	86,766 80,742		PPD — 1	PNP — 1
90,001	— 100,000	Mayagüez	PPD	
	96,193		PPD — 1	PNP — 0
100,001	— 150,000	Caguas	PPD	
	117,959		PPD — 1	PNP — 0
150,001	— 200,000	Bayamón Carolina Ponce	PNP	
	196,206		PPD	
	165,954 189,046		PPD — 1	PNP — 2
más de	200,000	San Juan	PNP	
	434,849		PPD — 0	PNP — 1

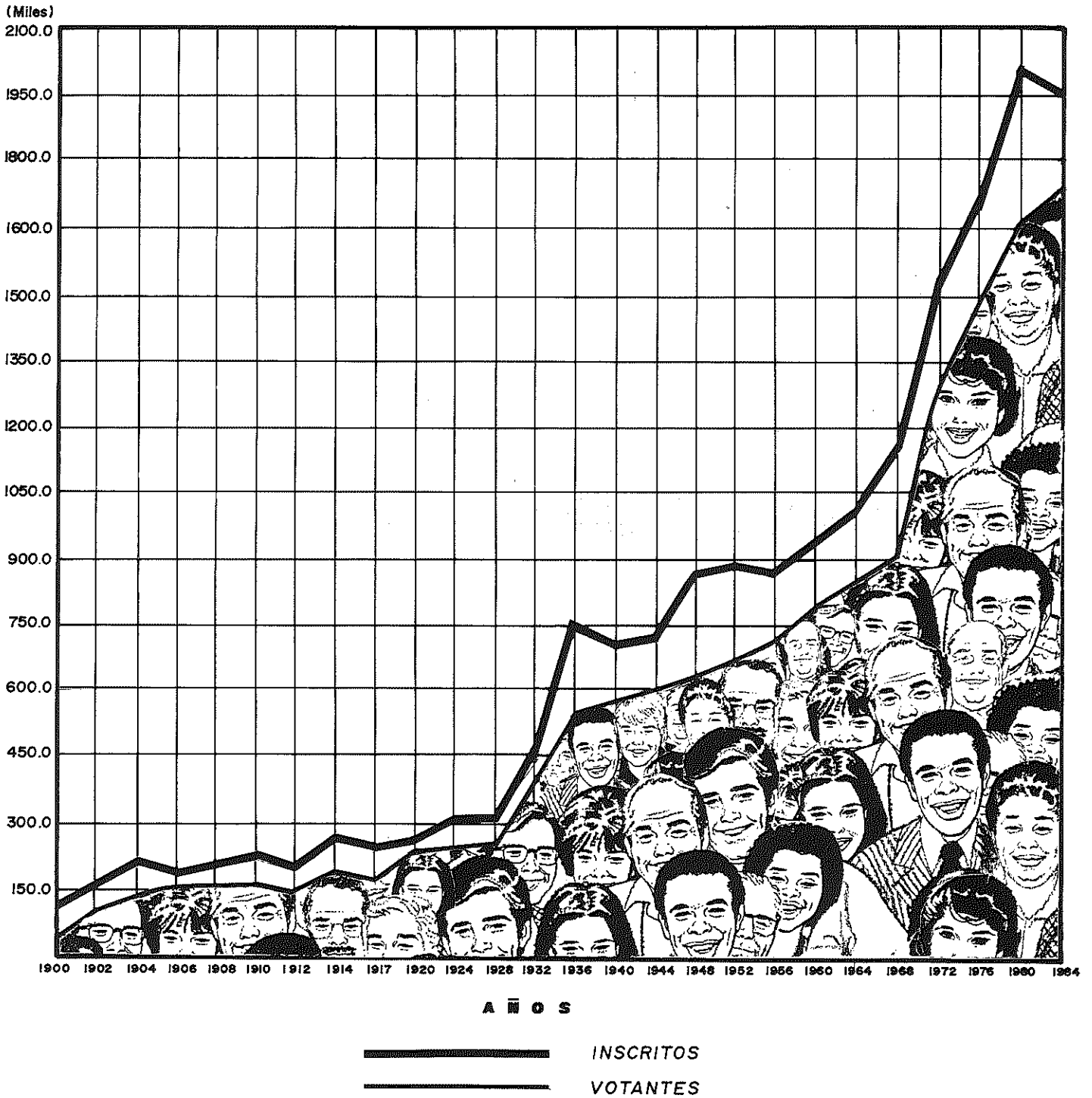
TOTAL... PPD — 59

PNP — 19

PARTICIPACION ELECTORAL

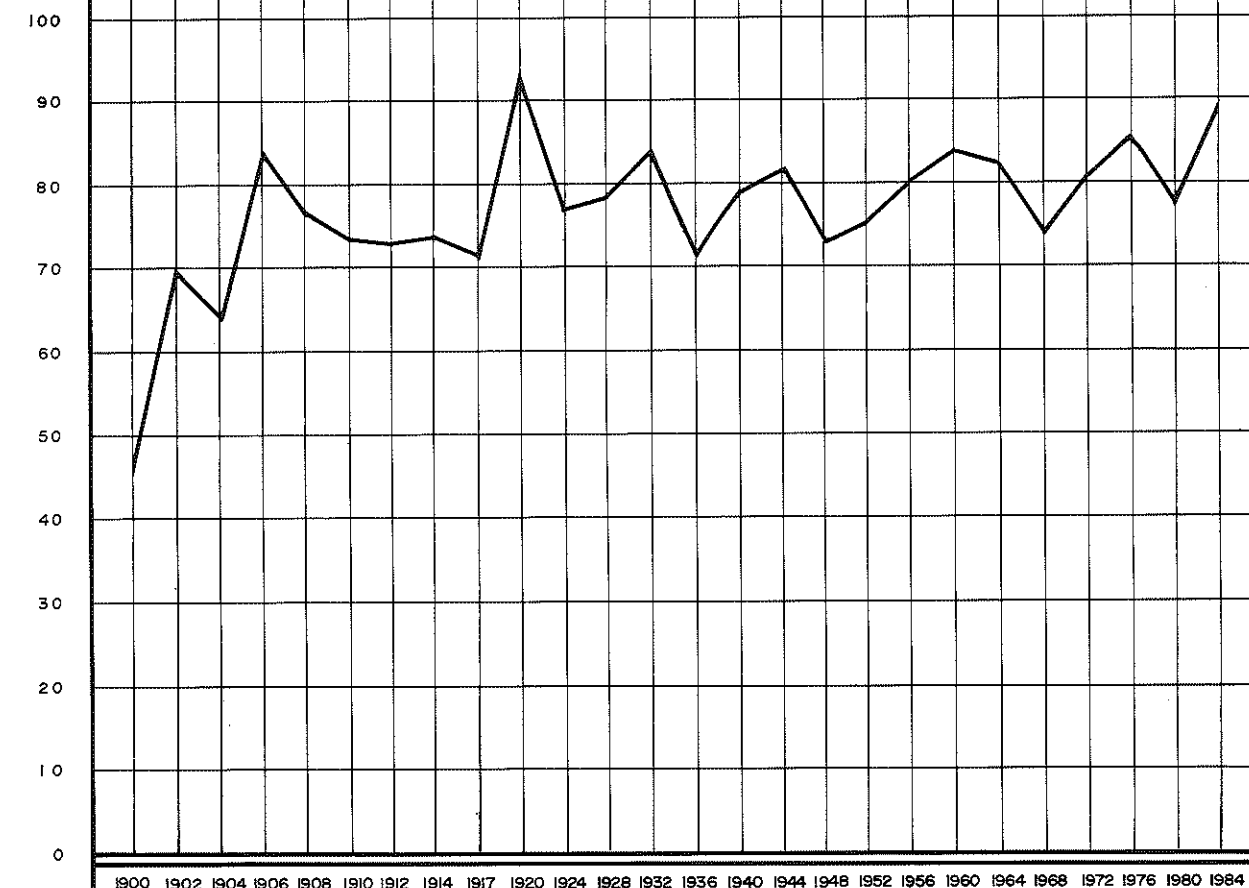
PARTICIPACION ELECTORAL

1900 - 1984



PORCIENTO DE PARTICIPACION ELECTORAL 1900 - 1984

%
INSCRITOS



Años De Elecciones

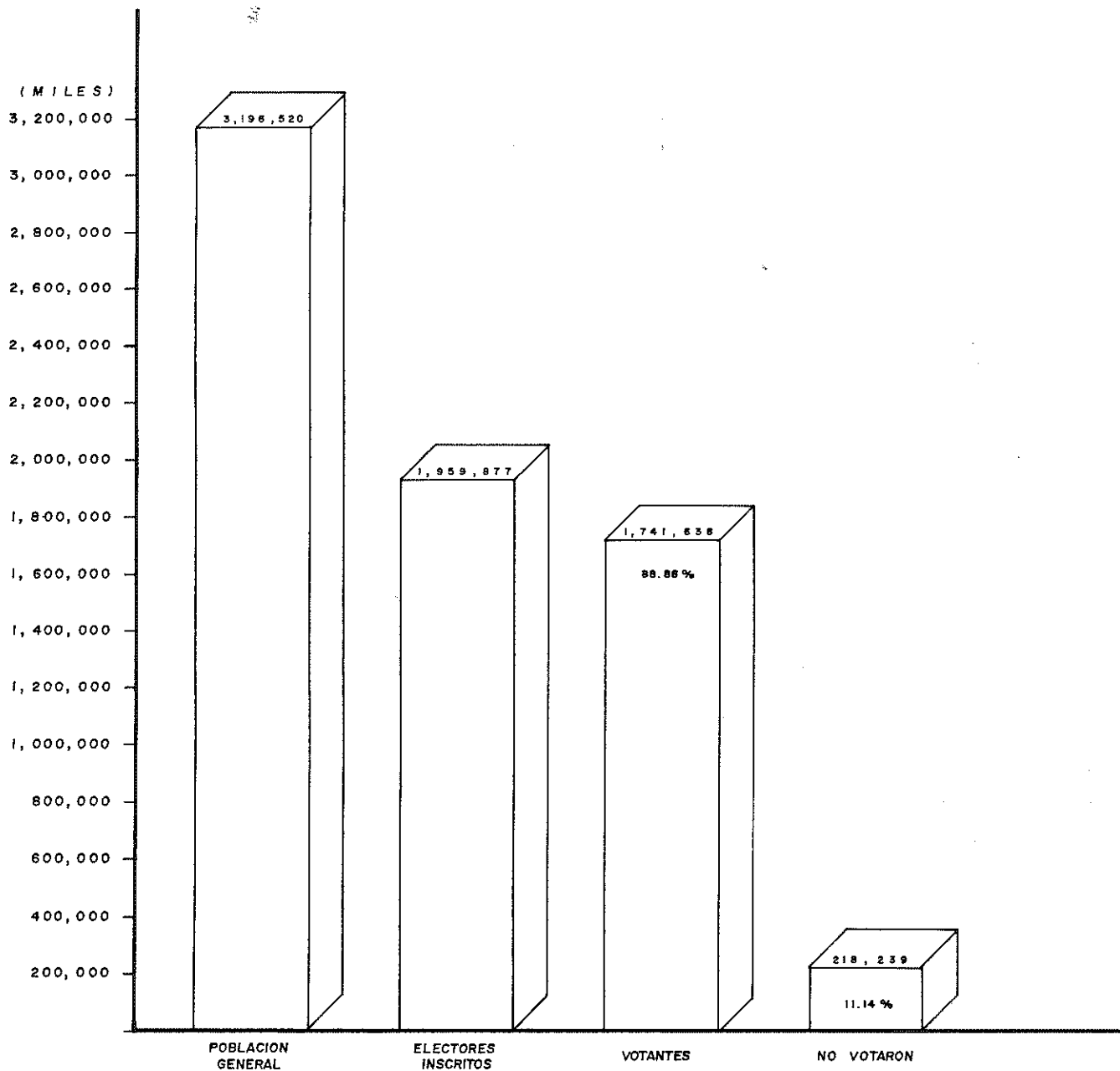
ELECCIONES GENERALES BAJO LA LEY FORAKER (1900-1914), BAJO LA LEY JONES (1917-1948) Y BAJO LA CONSTITUCION DEL ESTADO LIBRE ASOCIADO (1952 - 1984). HASTA EL 1948 LA CONDICION DE PARTIDO POLITICO PRINCIPAL DEPENDIA DEL TOTAL DE VOTOS PARA COMISIONADO RESIDENTE Y DESDE EL 1952 HASTA 1980 DEPENDIA

1. DEL 5% DEL TOTAL DE VOTOS OBTENIDOS POR EL CANDIDATO A GOBERNADOR.
PARA 1984 SE INTRODUJERON 2 FORMULAS ADICIONALES PARA PERMITIR QUE UN PARTIDO CONSERVE SU FRANQUICIA ELECTORAL:

2. SI OBTIENE BAJO SU INSIGNIA CUANDO MENOS EL 7% DEL TOTAL DE VOTOS DEPOSITADOS PARA TODAS LAS INSIGNIAS DE PARTIDOS.

3. SI OBTIENE EN VOTOS INTEGROS CUANDO MENOS EL 3% DEL TOTAL DE PAPELETAS INTEGRAS DEPOSITADAS PARA TODOS LOS PARTIDOS.

POBLACION GENERAL DE PUERTO RICO Y PARTICIPACION ELECTORAL ELECCIONES GENERALES 1984



FUENTE: DATOS DEL CENSO 1980 Y REGISTRO ELECTORAL DE PUERTO RICO AL 6 DE NOVIEMBRE DE 1984.

**PARTICIPACION DE ELECTORES POR PRECINTOS Y
DISTRITOS SENATORIALES
ELECCIONES GENERALES 1984**

PRECINTOS	ELECTORES INSCRITOS	TOTAL DE VOTANTES	POR CIENTO DE PARTICIPACION	POR CIENTO DE NO PARTICIPACION
DISTRITO SENATORIAL NUM. 1 – SAN JUAN				
San Juan 1	44,184	38,463	87.10	12.90
San Juan 2	44,437	38,774	87.26	12.74
San Juan 3	45,760	40,634	88.80	11.20
San Juan 4	46,082	41,160	89.32	10.68
San Juan 5	45,945	41,171	89.61	10.39
TOTALES DEL DISTRITO	226,408	200,202	88.43	11.57
DISTRITO SENATORIAL NUM. 2 – BAYAMON				
Guaynabo 6	47,682	43,498	91.23	8.77
Bayamón 7	32,976	30,034	91.08	8.92
Toa Alta 13	18,601	16,809	90.37	9.63
Bayamón 8	51,883	46,370	89.37	10.63
Bayamón 9	32,759	29,667	90.56	9.44
Cataño 11	16,229	14,137	87.11	12.89
Bayamón 10	3,016	2,702	89.59	10.41
Toa Baja 12	43,505	38,784	89.15	10.85
TOTALES DEL DISTRITO	246,651	222,001	90.01	9.99
DISTRITO SENATORIAL NUM. 3 – ARECIBO				
Dorado 14	16,399	14,722	89.77	10.23
Vega Alta 15	18,067	16,366	90.59	9.41
Vega Baja 16	17,247	15,107	87.59	12.41
Vega Baja 17	13,401	11,790	87.98	12.02
Morovis 18	14,379	13,021	90.56	9.44
Manatí 19	24,956	22,464	90.01	9.99
Ciales 20	11,104	10,031	90.34	9.66
Florida 21	5,248	4,628	88.19	11.81
Barceloneta 22	13,058	11,770	90.14	9.86
Arecibo 23	24,419	21,842	89.45	10.55
Arecibo 24	32,607	29,084	89.20	10.80
Hatillo 25	19,104	16,988	88.92	11.08
Camuy 26	16,974	15,459	91.07	8.93
Quebradillas 27	12,663	11,168	88.19	11.81
Isabela 28	23,511	20,516	87.26	12.74
TOTALES DEL DISTRITO	263,137	234,956	89.29	10.71
DISTRITO SENATORIAL NUM. 4 – MAYAGUEZ-AGUADILLA				
Aguadilla 29	32,893	28,786	87.51	12.49
Moca 30	16,630	14,601	87.80	12.20
Moca 31	2,149	1,918	89.25	10.75
Aguada 32	19,778	17,840	90.20	9.80
Rincón 33	7,941	6,978	87.87	12.13
Añasco 34	14,846	13,327	89.77	10.23
Mayagüez 35	5,535	4,940	89.25	10.75
Mayagüez 36	47,041	42,140	89.58	10.42
Mayagüez 37	4,391	3,942	89.77	10.23
San Sebastián 38	23,148	20,128	86.95	13.05
Las Marías 39	5,503	5,009	91.02	8.98
Maricao 40	3,964	3,590	90.57	9.43
Hormigueros 41	9,067	8,300	91.54	8.46
San Germán 42	4,175	3,742	89.63	10.37
San Germán 43	16,377	14,756	90.10	9.90
Cabo Rojo 44	21,724	19,840	91.33	8.67
Lajas 45	13,486	12,093	89.67	10.33
TOTALES DEL DISTRITO	248,648	221,930	89.25	10.75

**PARTICIPACION DE ELECTORES POR PRECINTOS Y
DISTRITOS SENATORIALES
ELECCIONES GENERALES 1984
(CONTINUACION)**

PRECINTOS	ELECTORES INSCRITOS	TOTAL DE VOTANTES	POR CIENTO DE PARTICIPACION	POR CIENTO DE NO PARTICIPACION
DISTRITO SENATORIAL NUM. 5 – PONCE				
Sabana Grande 46	13,192	11,795	89.41	10.59
Guánica 47	11,492	9,960	86.67	13.33
Yauco 48	24,542	21,729	88.54	11.46
Guayanilla 52	1,666	1,426	85.59	14.41
Lares 49	17,238	15,302	88.77	11.23
Utuaado 50	22,373	19,389	86.66	13.34
Adjuntas 51	12,569	10,966	87.25	12.75
Guayanilla 53	11,321	9,781	86.40	13.60
Peñuelas 54	12,383	10,904	88.06	11.94
Ponce 55	20,319	17,466	85.96	10.04
Ponce 56	44,273	38,232	86.36	13.64
Ponce 57	34,767	30,560	87.90	12.10
Jayuya 58	9,842	8,627	87.65	12.35
TOTALES DEL DISTRITO	235,977	206,137	87.35	12.65
DISTRITO SENATORIAL NUM. 6 – GUAYAMA				
Juana Díaz 59	25,243	21,960	86.99	13.01
Villalba 60	13,152	11,836	89.99	10.01
Santa Isabel 73	7,956	6,840	85.97	14.03
Orocovis 61	13,531	12,247	90.51	9.49
Barranquitas 62	10,898	9,929	91.11	8.89
Aibonito 64	7,181	6,417	89.36	10.64
Coamo 66	20,975	18,353	87.50	12.50
Barranquitas 63	3,795	3,403	89.67	10.33
Corozal 67	19,634	17,885	91.09	8.91
Naranjito 68	15,889	14,663	92.28	7.72
Comerio 69	12,592	11,140	88.47	11.53
Aibonito 65	6,771	6,093	89.99	10.01
Cidra 70	19,171	16,966	88.50	11.50
Cayey 71	23,675	20,576	86.91	13.09
Cayey 72	2,260	1,924	85.13	14.87
Santa Isabel 74	3,888	3,332	85.70	14.30
Salinas 75	16,546	13,904	84.03	15.97
Guayama 76	23,153	19,818	85.60	14.40
TOTALES DEL DISTRITO	246,310	217,286	88.22	11.78
DISTRITO SENATORIAL NUM. 7 – HUMACAO				
Aguas Buenas 77	14,647	13,295	90.77	9.23
Caguas 78	35,069	31,449	89.68	10.32
Caguas 79	37,147	32,795	88.28	11.72
Gurabo 80	15,434	13,779	89.28	10.72
Juncos 81	17,810	15,911	89.34	10.66
Las Piedras 82	15,640	14,172	90.61	9.39
San Lorenzo 83	22,221	19,364	87.14	12.86
Patillas 84	11,881	10,448	87.94	12.06
Arroyo 85	11,815	10,227	86.55	13.45
Maunabo 86	7,697	6,787	88.18	11.82
Yabucoa 87	21,444	18,888	88.08	11.92
Humacao 88	30,196	26,464	87.64	12.36
Naguabo 89	13,420	11,848	88.29	11.71
Ceiba 90	7,223	6,422	88.91	11.09
TOTALES DEL DISTRITO	261,644	231,849	88.61	11.39

**PARTICIPACION DE ELECTORES POR PRECINTOS Y
DISTRITOS SENATORIALES
ELECCIONES GENERALES 1984
(CONTINUACION)**

PRECINTOS	ELECTORES INSCRITOS	TOTAL DE VOTANTES	POR CIENTO DE PARTICIPACION	POR CIENTO DE NO PARTICIPACION
DISTRITO SENATORIAL NUM. 8 – CAROLINA				
Vieques 91	5,683	4,871	85.71	14.29
Culebra 92	911	834	91.55	8.45
Fajardo 93	19,526	17,121	87.68	12.32
Luquillo 94	10,204	9,085	89.03	10.97
Río Grande 95	13,256	11,803	89.04	10.96
Río Grande 96	8,312	7,310	87.95	12.05
Loíza 97	12,864	11,471	89.17	10.83
Canóvanas 98	19,295	17,081	88.53	11.47
Carolina 101	7,764	7,065	91.00	9.00
Carolina 100	39,549	35,923	90.83	9.17
Trujillo Alto 102	6,865	6,389	93.07	6.93
Carolina 99	43,277	38,729	89.49	10.51
Trujillo Alto 103	21,524	19,726	91.65	8.35
San Juan 104	22,072	19,869	90.02	9.98
TOTALES DEL DISTRITO	231,102	207,277	89.69	10.31
GRAN TOTAL	1,959,877	1,741,638	88.86	11.14

DATOS SOBRE POBLACION, INSCRIPCIONES Y VOTANTES*

* Los datos sobre población que aparecen citados en el presente informe han sido obtenidos del Censo Poblacional de 1980, preparado por el Negociado del Censo del Departamento de Comercio de Estados Unidos.

COMPARACION DE ELECTORES INSCRITOS Y POBLACION
ELECCIONES GENERALES 1984

MUNICIPIOS	POBLACION	ELECTORES INSCRITOS	PORCIENTO ELECTORES
Adjuntas	18,786	12,569	66.91
Aguada	31,567	19,778	62.65
Aguadilla	54,606	32,893	60.24
Aguas Buenas	22,429	14,647	65.30
Aibonito	22,167	13,952	62.94
Añasco	23,274	14,846	63.79
Arecibo	86,766	57,026	65.72
Arroyo	17,014	11,815	69.44
Barceloneta	18,942	13,058	68.94
Barranquitas	21,639	14,693	67.90
Bayamón	196,206	120,634	61.48
Cabo Rojo	34,045	21,724	63.81
Caguas	117,959	72,216	61.22
Camuy	24,884	16,974	68.21
Canóvanas	31,880	19,295	60.52
Carolina	165,954	90,590	54.59
Cataño	26,243	16,229	61.84
Cayey	41,099	25,935	63.10
Ceiba	14,944	7,223	48.33
Ciales	16,211	11,104	68.50
Cidra	28,365	19,171	67.59
Coamo	30,822	20,975	68.05
Comerio	18,212	12,592	69.14
Corozal	28,221	19,634	69.57
Culebra	1,265	911	72.02
Dorado	25,511	16,399	64.28
Fajardo	32,087	19,526	60.85
Florida	7,232	5,248	72.57
Guánica	18,799	11,492	61.13
Guayama	40,183	23,153	57.62
Guayanilla	21,050	12,987	61.70
Guaynabo	80,742	47,682	59.05
Gurabo	23,574	15,434	65.47
Hatillo	28,958	19,104	65.97
Hormigueros	14,030	9,067	64.63
Humacao	46,134	30,196	65.45
Isabela	37,435	23,511	62.80
Jayuya	14,722	9,842	66.85
Juana Díaz	43,505	25,243	58.02
Juncos	25,397	17,810	70.13

COMPARACION DE ELECTORES INSCRITOS Y POBLACION
ELECCIONES GENERALES 1984

(CONTINUACION)

MUNICIPIOS	POBLACION	ELECTORES INSCRITOS	PORCIENTO ELECTORES
Lajas	21,236	13,486	63.51
Lares	26,743	17,238	64.46
Las Marías	8,747	5,503	62.91
Las Piedras	22,412	15,640	69.78
Loíza	20,867	12,864	61.65
Luquillo	14,895	10,204	68.51
Manatí	36,562	24,956	68.26
Maricao	6,737	3,964	58.84
Maunabo	11,813	7,697	65.16
Mayagüez	96,193	56,967	59.22
Moca	29,185	18,779	64.34
Morovis	21,142	14,379	68.01
Naguabo	20,617	13,420	65.09
Naranjito	23,633	15,889	67.23
Orocovis	19,332	13,531	69.99
Patillas	17,774	11,881	66.84
Peñuelas	19,116	12,383	64.78
Ponce	189,046	99,359	52.56
Quebradillas	19,728	12,663	64.19
Rincón	11,788	7,941	67.37
Río Grande	34,283	21,568	62.91
Sabana Grande	20,207	13,192	65.28
Salinas	26,438	16,546	62.58
San Germán	32,922	20,552	62.43
San Juan	434,849	248,480	57.14
San Lorenzo	32,428	22,221	68.52
San Sebastián	35,690	23,148	64.86
Santa Isabel	19,854	11,844	59.66
Toa Alta	31,910	18,601	58.29
Toa Baja	78,246	43,505	55.60
Trujillo Alto	51,389	28,389	55.24
Utuado	34,505	22,373	64.84
Vega Alta	28,696	18,067	62.96
Vega Baja	47,115	30,648	65.05
Vieques	7,662	5,683	74.17
Villalba	20,734	13,152	63.43
Yabucoa	31,425	21,444	68.24
Yauco	37,742	24,542	65.03
TOTAL	3,196,520	1,959,877	61.31

**COMPARACION DE ELECTORES INSCRITOS
POR MUNICIPIOS 1980—1984**


MUNICIPIOS	1980	1984	DIFERENCIA
Adjuntas	12,942	12,569	— 373
Aguada	19,309	19,778	469
Aguadilla	35,056	32,893	— 2,163
Aguas Buenas	14,443	14,647	204
Aibonito	13,869	13,952	83
Añasco	15,221	14,846	— 375
Arecibo	59,880	57,026	— 2,854
Arroyo	11,462	11,815	353
Barceloneta	13,719	13,058	— 661
Barranquitas	14,727	14,693	— 34
Bayamón	128,312	120,634	— 7,678
Cabo Rojo	22,516	21,724	— 792
Caguas	77,066	72,216	— 4,850
Camuy	17,035	16,974	— 61
Canóvanas	19,543	19,295	— 248
Carolina	96,170	90,590	— 5,580
Cataño	16,659	16,229	— 430
Cayey	27,174	25,935	— 1,239
Ceiba	7,100	7,223	123
Ciales	11,375	11,104	— 271
Cidra	18,537	19,171	634
Coamo	20,744	20,975	231
Comerio	12,695	12,592	— 103
Corozal	18,773	19,634	861
Culebra	890	911	21
Dorado	15,575	16,399	824
Fajardo	20,204	19,526	— 678
Florida	4,933	5,248	315
Guánica	12,080	11,492	— 588
Guayama	24,950	23,153	— 1,797
Guayanilla	13,649	12,987	— 662
Guaynabo	51,416	47,682	— 3,734
Gurabo	15,471	15,434	— 37
Hatillo	19,397	19,104	— 293
Hormigueros	9,070	9,067	— 3
Humacao	30,353	30,196	— 157
Isabela	24,187	23,511	— 676
Jayuya	9,836	9,842	6
Juana Díaz	25,576	25,243	— 333
Juncos	17,848	17,810	— 38

**COMPARACION DE ELECTORES INSCRITOS
POR MUNICIPIOS 1980—1984**

(CONTINUACION)

MUNICIPIOS	1980	1984	DIFERENCIA
Lajas	13,992	13,486	— 506
Lares	18,432	17,238	— 1,194
Las Marías	5,792	5,503	— 289
Las Piedras	16,135	15,640	— 495
Loíza	11,280	12,864	1,584
Luquillo	9,898	10,204	306
Manatí	25,565	24,956	— 609
Maricao	4,225	3,964	— 261
Maunabo	8,161	7,697	— 464
Mayagüez	63,137	56,967	— 6,170
Moca	18,048	18,779	731
Morovis	14,158	14,379	221
Naguabo	13,957	13,420	— 537
Naranjito	15,713	15,889	176
Orocovis	13,540	13,531	— 9
Patillas	12,791	11,881	— 910
Peñuelas	11,796	12,383	587
Ponce	113,139	99,359	—13,780
Quebradillas	12,858	12,663	— 195
Rincón	7,893	7,941	48
Río Grande	21,094	21,568	474
Sabana Grande	13,874	13,192	— 682
Salinas	17,082	16,546	— 536
San Germán	21,929	20,552	— 1,377
San Juan	297,908	248,480	—49,428
San Lorenzo	22,404	22,221	— 183
San Sebastián	24,877	23,148	— 1,729
Santa Isabel	12,106	11,844	— 262
Toa Alta	17,695	18,601	906
Toa Baja	44,954	43,505	— 1,449
Trujillo Alto	29,132	28,389	— 743
Utua	24,742	22,373	— 2,369
Vega Alta	18,018	18,067	49
Vega Baja	29,588	30,648	1,060
Vieques	5,804	5,683	— 121
Villaalba	12,634	13,152	518
Yabucoa	22,811	21,444	— 1,367
Yauco	24,853	24,542	— 311
TOTAL	2,071,777	1,959,877	—111,900

POBLACION ELECTORAL POR GRUPOS DE EDAD Y SEXO



POBLACION ELECTORAL FEMENINA
 TOTAL: 1,013,949
 (51.75%)

POBLACION ELECTORAL MASCULINA
 TOTAL: 943,702
 (48.15%)

GRAN TOTAL ISLA

EDAD	POBLACION	POBLACION ELECTORAL	MASCULINA
25-29	258,180	202,674	172,900
30-34	230,537	202,674	172,900
35-39	230,537	202,674	172,900
40-44	230,537	202,674	172,900
45-49	151,370	108,094	268,100
50-54	130,780	108,094	268,100
55-59	130,780	108,094	268,100
60-64	130,780	108,094	268,100
MAJOR 65	571,297	552,268	552,268
TOTAL	1,960,053	1,960,053	1,960,053

* EN ESTE TOTAL ESTAN INCLUIDOS 2,402 ELECTORES QUE POR DIFERENTES RAZONES NO TIENEN INFORMACION EN EL ENCASILLADO DE SEXO. ADEMÁS AL TOTAL DE 1,959,677 ELECTORES INSCRITOS AL 6 DE NOVIEMBRE DE 1984 HAY QUE SUMARLE 176 "RECORDS" DE ELECTORES PRODUCTO DE UNA FASE DE DEPURACION CON POSTERIORIDAD A ESA FECHA. ESTO COMPLETA ESE TOTAL DE 1,960,053 ELECTORES.

PRIMARIAS DE PARTIDOS

**PRIMARIAS DEL PARTIDO POPULAR DEMOCRATICO
CANDIDATOS A SENADORES POR ACUMULACION**

PRECINTOS	FRANCISCO PAPONTE PEREZ	JUSTO A. MENDEZ	MIGUEL A. HERNANDEZ AGOSTO	SERGIO PEÑA CLOS	JOSE G. (PINCHO) IZQUIERDO	VELDA GONZALEZ GARCIA	EVARISTO TOLEDO RIVERA
DISTRITO SENATORIAL DE SAN JUAN							
San Juan 1	1,920	1,808	2,054	1,947	1,135	1,957	1,071
San Juan 2	2,211	2,100	2,373	2,252	1,429	2,256	1,207
San Juan 3	2,362	2,276	2,468	2,385	1,220	2,388	1,385
San Juan 4	2,456	2,355	2,512	2,414	1,150	2,430	1,533
San Juan 5	2,171	2,043	2,275	2,175	1,197	2,191	1,212
SUBTOTALES	11,120	10,582	11,682	11,173	6,131	11,222	6,408
DISTRITO SENATORIAL DE BAYAMON							
Guaynabo 6	2,680	2,595	2,975	2,723	1,872	2,746	1,187
Bayamón 7	2,380	2,262	2,545	2,412	1,570	2,326	1,024
Bayamón 8	2,981	2,859	3,178	3,031	1,696	2,984	1,462
Bayamón 9	1,470	1,379	1,541	1,460	730	1,448	769
Bayamón 10	113	107	127	123	76	109	55
Cataño 11	768	724	840	810	555	785	366
Toa Baja 12	3,984	3,467	4,654	3,982	2,617	4,098	1,302
Toa Alta 13	1,474	1,391	1,574	1,516	1,076	1,491	604
SUBTOTALES	15,850	14,784	17,434	16,057	10,192	15,987	6,769
DISTRITO SENATORIAL DE ARECIBO							
Dorado 14	1,686	1,555	1,938	1,780	1,231	1,822	650
Vega Alta 15	1,745	1,598	2,059	1,773	1,276	1,893	624
Vega Baja 16	1,603	1,554	1,777	1,658	1,276	1,636	600
Vega Baja 17	890	839	978	927	714	935	344
Morovis 18	2,058	1,950	2,407	2,125	1,220	2,098	1,075
Manatí 19	2,325	2,100	2,734	2,366	1,525	2,267	957
Ciales 20	1,371	1,290	1,668	1,383	867	1,462	616
Florida 21	576	528	570	591	434	546	174
Barceloneta 22	1,579	1,512	1,843	1,663	1,273	1,648	567
Arecibo 23	2,545	2,374	3,006	2,678	1,960	2,602	1,049
Arecibo 24	2,979	2,795	3,443	3,084	1,886	2,955	1,219
Hatillo 25	1,804	1,596	2,111	1,822	1,173	1,779	691
Camuy 26	1,892	1,712	2,257	1,945	1,329	1,824	692
Quebradillas 27	1,287	1,188	1,398	1,287	952	1,279	454
Isabela 28	3,044	2,877	3,838	3,158	2,076	3,166	1,089
SUBTOTALES	27,384	25,468	32,027	28,240	19,192	27,912	10,801
DISTRITO SENATORIAL DE MAYAGUEZ							
Aguadilla 29	3,356	3,265	3,897	3,384	2,339	3,443	1,209
Moca 30	2,464	2,309	3,228	2,525	1,601	2,633	771
Moca 31	313	295	373	300	244	309	40
Aguada 32	1,742	1,728	2,043	1,815	1,201	1,683	668
Rincón 33	1,267	1,282	1,576	1,320	1,052	1,417	425
Añasco 34	2,004	1,984	2,277	2,055	1,485	2,062	805
Mayagüez 35	390	374	508	400	253	444	131
Mayagüez 36	4,329	4,133	5,150	4,377	2,847	4,734	1,549
Mayagüez 37	341	381	449	384	292	400	141
San Sebastián 38	2,771	2,707	3,471	2,829	1,774	2,924	1,151
Las Marías 39	933	945	1,052	966	624	975	470
Maricao 40	706	762	1,018	767	526	877	266
Hormigueros 41	1,064	1,097	1,345	1,124	689	1,219	479
San Germán 42	345	378	485	404	287	426	185
San Germán 43	1,380	1,307	1,631	1,429	983	1,474	587
Cabo Rojo 44	2,228	2,147	2,708	2,228	1,596	2,431	755
Lajas 45	1,585	1,593	1,744	1,656	1,250	1,611	580
SUBTOTALES	27,218	26,687	32,955	27,963	19,043	29,062	10,212
SUBTOTALES	81,572	77,521	94,098	83,433	54,558	84,183	34,190

PRIMARIAS DEL PARTIDO POPULAR DEMOCRATICO
CANDIDATOS A SENADORES POR ACUMULACION
 (CONTINUACION)

PRECINTOS	FRANCISCO APONTE PEREZ	JUSTO A. MENDEZ	MIGUEL A. HERNANDEZ AGOSTO	SERGIO PEÑA CLOS	JOSE G. (PINCHO) IZQUIERDO	VELDA GONZALEZ GARCIA	EVARISTO TOLEDO RIVERA
DISTRITO SENATORIAL DE PONCE							
Sabana Grande 46	1,417	1,447	1,628	1,454	946	1,466	713
Guánica 47	847	835	943	896	649	877	349
Yauco 48	3,871	3,742	4,966	4,096	2,688	4,196	1,510
Lares 49	2,243	2,359	2,535	2,484	2,285	2,339	559
Utuaado 50	2,997	2,597	3,177	2,739	944	2,624	2,470
Adjuntas 51	586	583	640	595	418	590	227
Guayanilla 52	79	75	98	91	45	80	25
Guayanilla 53	720	699	811	765	557	729	242
Peñuelas 54	1,618	1,592	1,772	1,690	1,254	1,614	713
Ponce 55	2,225	2,055	2,466	2,276	1,676	2,252	709
Ponce 56	4,616	4,265	5,175	4,661	3,298	4,733	1,414
Ponce 57	3,333	3,028	3,787	3,395	2,347	3,395	1,033
Jayuya 58	990	1,003	1,076	1,011	660	987	529
SUBTOTALES	25,542	24,280	29,074	26,153	17,767	25,882	10,493
DISTRITO SENATORIAL DE GUAYAMA							
Juana Díaz 59	2,793	2,652	3,012	2,902	2,112	2,779	960
Villaiba 60	1,358	1,321	1,523	1,432	1,044	1,372	466
Orocovis 61	1,474	1,383	1,572	1,502	966	1,489	768
Barranquitas 62	1,369	1,293	1,473	1,402	886	1,404	641
Barranquitas 63	400	372	450	406	292	413	160
Aibonito 64	1,518	1,260	1,835	1,533	1,010	1,545	614
Aibonito 65	1,131	991	1,427	1,187	714	1,173	399
Coamo 66	3,501	3,081	4,258	3,681	2,387	3,631	892
Corozal 67	2,545	2,238	3,089	2,615	1,719	2,638	1,075
Naranjito 68	3,860	3,648	4,770	3,983	2,917	4,281	1,242
Comerio 69	1,582	1,523	2,121	1,762	1,215	1,896	640
Cidra 70	2,100	2,022	2,412	2,287	1,441	2,187	870
Cayey 71	1,914	1,783	2,471	2,235	1,445	2,177	841
Cayey 72	199	205	244	232	175	217	99
Santa Isabel 73	986	934	1,098	1,018	613	1,046	364
Santa Isabel 74	577	539	671	597	319	601	255
Salinas 75	3,547	3,256	4,513	3,794	2,504	4,039	1,454
Guayama 76	2,539	2,414	3,015	2,635	1,862	2,700	1,022
SUBTOTALES	33,393	30,915	39,954	35,203	23,621	35,588	12,762
DISTRITO SENATORIAL DE HUMACAO							
Aguas Buenas 77	799	759	861	834	708	802	242
Caguas 78	1,829	1,782	1,942	1,872	1,080	1,835	868
Caguas 79	1,902	1,833	2,031	1,969	1,101	1,891	1,064
Gurabo 80	830	822	861	849	423	818	544
Juncos 81	1,923	1,933	2,286	2,079	1,031	2,017	1,134
Las Piedras 82	2,026	1,956	2,617	2,233	1,482	2,352	820
San Lorenzo 83	1,736	1,745	1,978	1,855	1,411	1,821	707
Patillas 84	1,253	1,264	1,530	1,372	1,071	1,391	597
Arroyo 85	1,312	1,337	1,452	1,449	1,127	1,442	467
Maunabo 86	639	672	806	745	532	752	366
Yabucoa 87	3,072	3,254	3,940	3,480	2,514	3,649	1,392
Humacao 88	2,518	2,496	3,142	2,783	2,064	2,827	1,224
Naguabo 89	1,827	1,863	2,199	2,027	1,494	2,006	694
Ceiba 90	450	465	497	476	247	457	250
SUBTOTALES	22,116	22,181	26,142	24,023	16,285	24,060	10,369

PRIMARIAS DEL PARTIDO POPULAR DEMOCRATICO
CANDIDATOS A SENADORES POR ACUMULACION
 (CONTINUACION)

PRECINTOS	FRANCISCO APONTE PEREZ	JUSTO A. MENDEZ	MIGUEL A. HERNANDEZ AGOSTO	SERGIO PEÑA CLOS	JOSE G. (PINCHO) IZQUIERDO	VELDA GONZALEZ GARCIA	EVARISTO TOLEDO RIVERA
DISTRITO SENATORIAL DE CAROLINA							
Vieques 91	426	435	488	453	359	452	112
Culebra 92	222	225	286	221	98	251	73
Fajardo 93	1,911	1,933	2,585	2,164	1,549	2,259	725
Luquillo 94	977	960	1,201	1,095	810	1,031	323
Río Grande 95	781	758	971	855	584	825	306
Río Grande 96	541	482	626	551	381	576	210
Loíza 97	816	767	953	869	614	884	353
Canóvanas 98	1,795	1,706	2,151	1,965	1,346	1,910	845
Carolina 99	1,683	1,621	1,724	1,693	1,022	1,658	760
Carolina 100	2,056	1,930	2,295	2,113	1,286	2,078	1,002
Carolina 101	434	438	501	469	373	461	134
Trujillo Alto 102	560	527	651	589	357	584	316
Trujillo Alto 103	1,027	970	1,099	1,051	499	1,056	531
San Juan 104	1,285	1,250	1,334	1,289	547	1,306	835
SUBTOTALES	14,514	14,002	16,865	15,377	9,825	15,331	6,525
TOTALES	95,565	91,378	112,035	100,756	67,498	100,861	40,149
TOTALES	177,137	168,899	206,133	184,189	122,056	185,044	74,339

PRIMARIAS DEL PARTIDO POPULAR DEMOCRATICO
CANDIDATOS A REPRESENTANTES POR ACUMULACION

PRECINTOS	Victor M. Rodríguez Figueroa	Victor Negron Padilla	Fernando Tonos	José E. Arrarás	Ronaldo (Rony) Jarabo	Gonzalo Lebrón Sotomayor	Luis Muñoz Arjona	Milagros Couto Octavinni	Severo E. Colberg Ramirez	
DISTRITO SENATORIAL NUM. 1 – SAN JUAN										
San Juan	1	928	1,046	1,197	1,995	1,794	417	1,334	1,352	1,644
San Juan	2	1,017	1,117	1,426	2,278	2,138	685	1,565	1,432	1,884
San Juan	3	1,129	1,155	1,477	2,380	2,215	535	1,505	1,581	2,101
San Juan	4	1,225	912	1,682	2,441	2,344	493	1,610	1,708	2,199
San Juan	5	1,072	941	1,516	2,214	2,056	419	1,342	1,561	1,733
SUBTOTALES		5,371	5,171	7,298	11,308	10,547	2,549	7,356	7,634	9,561
DISTRITO SENATORIAL NUM. 2 – BAYAMON										
Guaynabo	6	1,188	1,205	1,833	2,815	2,613	900	1,649	1,803	2,340
Bayamón	7	1,302	1,043	1,775	2,351	2,193	863	1,485	1,143	1,973
Bayamón	8	1,220	1,033	2,105	3,067	2,862	1,250	2,088	1,779	2,678
Bayamón	9	674	571	966	1,464	1,375	408	950	899	1,299
Bayamón	10	60	61	78	119	110	46	78	64	104
Cataño	11	388	306	482	769	725	249	481	567	689
Toa Baja	12	1,796	1,828	2,229	4,048	3,595	1,592	2,645	2,376	3,668
Toa Alta	13	800	671	1,071	1,456	1,377	462	1,018	781	1,276
SUBTOTALES		7,428	6,718	10,539	16,089	14,850	5,770	10,394	9,412	14,027
DISTRITO SENATORIAL NUM. 3 – ARECIBO										
Dorado	14	729	740	1,124	1,799	1,619	690	1,143	1,077	1,462
Vega Alta	15	704	827	1,145	1,868	1,717	662	1,239	1,066	1,571
Vega Baja	16	789	962	1,259	1,629	1,552	518	1,019	785	1,386
Vega Baja	17	443	516	681	908	852	265	604	389	774
Morovis	18	920	1,059	1,592	2,169	1,984	571	1,274	1,077	1,897
Manatí	19	1,077	1,372	1,696	2,458	2,207	654	1,495	1,048	2,068
Ciales	20	741	832	931	1,461	1,379	428	879	689	1,122
Florida	21	265	309	370	589	562	171	367	274	504
Barceloneta	22	792	860	1,189	1,564	1,558	551	1,074	818	1,304
Arecibo	23	1,266	1,472	1,837	2,563	2,484	919	1,867	1,085	2,171
Arecibo	24	1,605	1,385	1,970	3,040	2,852	821	2,218	1,201	2,697
Hatillo	25	929	960	1,194	1,837	1,717	585	1,043	848	1,534
Camuy	26	893	1,063	1,345	1,941	1,764	676	1,157	894	1,577
Quebradillas	27	738	817	901	1,260	1,146	431	828	562	863
Isabela	28	1,341	1,676	1,995	3,153	2,682	1,026	2,192	1,562	2,521
SUBTOTALES		13,232	14,850	19,229	28,239	26,075	8,968	18,399	13,375	23,451
DISTRITO SENATORIAL NUM. 4 – MAYAGUEZ-AGUADILLA										
Aguadilla	29	1,597	1,796	1,941	3,469	3,067	1,205	2,371	1,968	2,842
Moca	30	1,040	1,487	1,344	2,511	2,342	810	1,559	1,434	1,751
Moca	31	144	213	166	301	272	126	150	193	166
Aguada	32	709	1,142	1,173	1,830	1,731	648	1,250	946	1,296
Rincón	33	544	827	826	1,349	1,274	537	901	744	852
Añasco	34	957	1,097	1,166	2,042	1,963	807	1,400	1,253	1,694
Mayagüez	35	154	184	208	464	394	139	295	258	349
Mayagüez	36	1,737	2,042	2,256	4,823	4,168	1,343	3,430	2,534	3,617
Mayagüez	37	168	200	207	407	352	141	303	224	289
San Sebastián	38	1,187	1,615	1,654	2,784	2,730	1,040	1,945	1,779	2,199
Las Marías	39	456	514	587	908	888	402	694	566	718
Maricao	40	291	474	503	820	820	302	517	483	605
Hormigueros	41	433	579	688	1,228	1,093	323	810	764	988
San Germán	42	201	254	161	444	381	125	360	278	326
San Germán	43	476	832	779	1,497	1,363	423	1,119	939	1,170
Cabo Rojo	44	983	1,199	1,178	2,360	2,143	638	1,513	1,336	2,263
Lajas	45	670	774	891	1,552	1,484	620	1,232	1,027	1,342
SUBTOTALES		11,747	15,229	15,728	28,789	26,465	9,629	19,849	16,726	22,467
SUBTOTALES		37,778	41,968	52,794	84,425	77,937	26,916	55,998	47,147	69,506

PRIMARIAS DEL PARTIDO POPULAR DEMOCRATICO
CANDIDATOS A REPRESENTANTES POR ACUMULACION
 (CONTINUACION)

PRECINTOS	Victor M. Rodríguez Figueroa	Victor Negrón Padilla	Fernando Tonos	José E. Arrarás	Ronaldo (Rony) Jarabo	Gonzalo Lebrón Sotomayor	Luis Muñoz Arjona	Milagros Couto Octaviani	Severo E. Colberg Ramírez
DISTRITO SENATORIAL NUM. 5 – PONCE									
Sabana Grande 46	504	931	986	1,502	1,376	504	1,126	985	982
Guánica 47	364	407	603	878	842	251	661	679	681
Yauco 48	1,333	2,113	2,297	4,239	3,764	1,272	3,071	2,307	3,893
Lares 49	508	825	738	2,415	2,346	2,108	2,148	1,668	1,805
Utuaado 50	1,025	1,451	1,789	2,912	2,715	834	1,957	1,453	2,482
Adjuntas 51	174	329	453	597	574	246	442	273	449
Guayanilla 52	16	50	51	86	79	17	55	40	88
Guayanilla 53	205	403	489	743	685	229	548	352	676
Peñuelas 54	635	1,057	1,090	1,590	1,554	600	1,213	866	1,396
Ponce 55	1,003	1,338	1,260	2,245	2,035	828	1,513	1,253	1,897
Ponce 56	1,733	2,342	2,563	4,728	4,257	1,384	3,228	2,609	4,121
Ponce 57	1,399	1,632	1,812	3,458	3,060	996	2,341	1,783	2,834
Jayuya 58	402	758	779	993	965	323	662	500	832
SUBTOTALES	9,301	13,636	14,910	26,386	24,252	9,592	18,965	14,768	22,136
DISTRITO SENATORIAL NUM. 6 – GUAYAMA									
Juana Díaz 59	1,325	1,498	1,908	2,768	2,586	947	1,818	1,332	2,396
Villalba 60	549	907	1,100	1,394	1,336	444	872	793	1,140
Orocovis 61	647	795	1,131	1,491	1,443	488	851	931	1,302
Barranquitas 62	573	529	1,055	1,372	1,288	368	924	933	1,271
Barranquitas 63	197	223	258	377	358	118	239	219	347
Aibonito 64	736	833	788	1,547	1,349	556	888	915	1,106
Aibonito 65	456	560	668	1,195	1,081	370	687	712	952
Coamo 66	1,344	1,349	2,039	3,690	3,437	1,383	2,175	1,836	3,209
Corozal 67	1,157	1,518	1,741	2,646	2,367	862	1,597	1,485	2,228
Naranjito 68	1,563	2,273	3,026	4,190	4,002	1,247	2,418	2,027	3,588
Comerio 69	779	952	1,195	1,825	1,664	717	1,016	1,088	1,426
Cidra 70	1,004	1,194	1,506	2,263	2,090	681	1,312	1,258	1,931
Cayey 71	825	898	1,312	2,207	1,909	831	1,335	1,328	1,706
Cayey 72	91	119	156	211	222	116	141	127	175
Santa Isabel 73	378	452	639	1,006	892	413	752	541	867
Santa Isabel 74	234	285	358	591	487	291	400	320	487
Salinas 75	1,393	1,693	2,034	3,922	3,283	1,921	2,121	2,239	2,983
Guayama 76	1,399	1,463	1,586	3,284	2,368	1,162	1,663	1,470	2,284
SUBTOTALES	14,650	17,541	22,500	35,979	32,162	12,915	21,209	19,554	29,398
DISTRITO SENATORIAL NUM. 7 – HUMACAO									
Agua Buenas 77	486	344	640	820	766	287	572	351	614
Caguas 78	1,074	1,077	1,370	1,826	1,751	455	974	858	1,594
Caguas 79	1,076	1,193	1,536	1,924	1,849	524	1,099	893	1,617
Gurabo 80	546	520	714	829	778	312	352	377	653
Juncos 81	923	1,205	1,572	2,071	1,912	752	1,022	778	2,032
Las Piedras 82	972	1,146	1,407	2,235	2,114	822	1,345	1,158	1,954
San Lorenzo 83	979	1,094	1,270	1,813	1,689	829	1,068	853	1,362
Patillas 84	615	694	1,130	1,424	1,326	530	879	783	1,142
Arroyo 85	776	896	1,274	1,403	1,257	464	677	654	1,166
Maunabo 86	269	400	626	733	709	323	462	435	631
Yabucoa 87	1,356	1,795	2,630	3,620	3,356	1,315	2,225	1,831	2,910
Humacao 88	1,267	1,458	1,664	2,863	2,594	1,141	1,809	1,773	2,451
Naguabo 89	1,092	930	1,307	2,036	1,859	799	1,188	938	1,663
Ceiba 90	279	310	363	450	451	155	248	215	357
SUBTOTALES	11,710	13,062	17,503	24,047	22,411	8,708	13,920	11,897	20,146

PRIMARIAS DEL PARTIDO POPULAR DEMOCRATICO
CANDIDATOS A REPRESENTANTES POR ACUMULACION
 (CONTINUACION)

PRECINTOS	Victor M. Rodríguez Figuera	Víctor Negrón Padilla	Fernando Tonos	José E. Arrarás	Ronaldo (Rony) Jarabo	Gonzalo Lebrón Sotomayor	Luis Muñoz Arjona	Milagros Couto Octaviani	Severo E. Colberg Ramírez
DISTRITO SENATORIAL NUM. 8 – CAROLINA									
Vieques 91	251	210	315	432	375	208	292	196	277
Culebra 92	89	140	166	257	250	79	92	103	176
Fajardo 93	839	1,067	1,613	2,191	2,147	792	1,486	1,057	1,840
Luquillo 94	481	494	907	1,036	1,002	380	629	570	889
Río Grande 95	355	410	605	776	757	299	530	417	696
Río Grande 96	206	276	413	545	503	178	362	343	467
Lofza 97	371	493	637	856	789	339	540	519	724
Canóvanas 98	790	956	1,319	1,923	1,794	688	1,248	1,216	1,640
Carolina 99	674	830	1,247	1,655	1,619	348	1,174	866	1,520
Carolina 100	977	1,080	1,492	2,143	1,935	566	1,417	1,158	1,903
Carolina 101	167	209	326	464	444	185	317	281	408
Trujillo Alto 102	519	260	414	619	527	173	395	287	514
Trujillo Alto 103	681	331	765	1,053	970	176	648	561	944
San Juan 104	579	501	891	1,321	1,251	250	840	893	1,116
SUBTOTALES	6,979	7,257	11,110	15,271	14,363	4,661	9,970	8,467	13,114
SUBTOTALES	42,640	51,496	66,023	101,683	93,188	35,876	64,064	54,686	84,794
TOTALES	80,418	93,464	118,817	186,108	171,125	62,792	120,062	101,833	154,300

**PRIMARIAS DEL PARTIDO POPULAR DEMOCRATICO
CANDIDATOS A SENADORES POR DISTRITO**

DISTRITO DE San Juan					
San Juan	1	NO SE CELEBRARON PRIMARIAS EN ESTE DISTRITO			
San Juan	2				
San Juan	3				
San Juan	4				
San Juan	5				
TOTALES					
DISTRITO DE Bayamón		Paganel Sánchez Salgado	Ascención Rondón De Lorenzana	José E. Loubriel Vázquez	Naomi Nieves Correa
Guaynabo	6	910	1,389	1,484	1,856
Bayamón	7	433	823	1,791	1,801
Bayamón	8	590	1,886	1,921	1,681
Bayamón	9	385	810	894	859
Bayamón	10	66	60	52	62
Cataño	11	478	201	469	489
Toa Baja	12	2,331	1,497	2,516	2,240
Toa Alta	13	690	365	856	1,070
TOTALES		5,883	7,031	9,983	10,058
DISTRITO DE Arecibo		Gladys Rosario De Galarza	Juan Maldonado Torres	Américo Martínez	Baltazar Jiménez Méndez
Dorado	14	1,450	843	844	591
Vega Alta	15	1,649	701	1,060	540
Vega Baja	16	1,498	329	1,082	544
Vega Baja	17	844	272	656	134
Morovis	18	1,912	808	1,370	443
Manatí	19	2,309	907	1,581	207
Ciales	20	1,308	862	996	111
Florida	21	323	439	473	44
Barceloneta	22	1,136	844	1,358	226
Arecibo	23	1,666	1,928	2,060	362
Arecibo	24	1,994	2,081	1,930	581
Hatillo	25	1,312	1,161	1,075	576
Camuy	26	1,040	658	980	1,566
Quebradillas	27	1,140	270	1,060	272
Isabela	28	2,169	1,792	1,903	1,371
TOTALES		21,750	13,895	18,428	7,568
DISTRITO DE Mayagüez—Aguadilla		Manuel Cruz Soto	Antonio J. Fas Alzamora	Miguel A. Deynes Soto	
Aguadilla	29	1,631	3,251	2,785	
Moca	30	1,666	1,995	2,345	
Moca	31	113	152	337	
Aguada	32	603	1,738	1,591	
Rincón	33	541	1,550	1,154	
Añasco	34	1,913	1,933	808	
Mayagüez	35	155	468	389	
Mayagüez	36	2,299	4,700	3,023	
Mayagüez	37	145	431	293	
San Sebastián	38	1,341	3,575	2,264	
Las Marías	39	336	1,041	703	
Maricao	40	335	1,306	668	
Hormigueros	41	529	1,275	856	
San Germán	42	212	452	313	
San Germán	43	611	1,527	1,072	
Cabo Rojo	44	1,201	2,966	1,223	
Lajas	45	451	1,756	1,321	
TOTALES		14,082	30,116	21,145	

PRIMARIAS DEL PARTIDO POPULAR DEMOCRATICO
CANDIDATOS A SENADORES POR DISTRITO
 (CONTINUACION)

DISTRITO DE Ponce		José A. García Ortiz	Ana Nisi Goyco Graziani	Jorge Orama Monroig	Giordano San Antonio	Julio Irving Rodríguez
Sabana Grande	46	1,131	704	550	316	373
Guánica	47	213	386	439	388	481
Yauco	48	1,238	2,710	961	809	3,846
Lares	49	680	634	2,010	1,536	107
Utuaado	50	1,010	1,074	3,027	104	81
Adjuntas	51	68	337	487	236	112
Guayanilla	52	12	54	60	42	33
Guayanilla	53	135	462	351	264	300
Peñuelas	54	283	1,047	931	565	589
Ponce	55	758	1,571	644	936	702
Ponce	56	1,418	3,229	1,221	2,304	1,535
Ponce	57	1,048	1,816	1,049	2,058	921
Jayuya	58	370	509	751	330	72
TOTALES		8,364	14,533	12,481	9,888	9,152
DISTRITO DE Guayama		Juan Rivera Ortiz	Mariano Ríos Ruiz	Cirilo Tirado Delgado		
Juana Díaz	59	2,293	1,889	1,578		
Villaiba	60	1,151	858	929		
Orocovis	61	1,197	783	1,163		
Barranquitas	62	1,256	953	784		
Barranquitas	63	369	318	187		
Aibonito	64	1,269	988	963		
Aibonito	65	1,020	682	841		
Coamo	66	4,003	2,033	1,585		
Corozal	67	2,475	2,137	1,127		
Naranjito	68	3,583	3,116	1,955		
Comerío	60	1,543	1,276	1,231		
Cidra	70	1,785	1,536	1,365		
Cayey	71	1,618	1,480	1,633		
Cayey	72	187	114	173		
Santa Isabel	73	882	670	593		
Santa Isabel	74	515	342	426		
Salinas	75	3,265	2,674	2,393		
Guayama	76	1,686	2,109	2,145		
TOTALES		30,097	23,958	21,071		
DISTRITO DE Humacao						
Aguas Buenas	77					
Caguas	78					
Caguas	79					
Gurabo	80					
Juncos	81					
Las Piedras	82					
San Lorenzo	83					
Patillas	84					
Arroyo	85					
Maunabo	86					
Yabucoa	87					
Humacao	88					
Naguabo	89					
Ceiba	90					
TOTALES						

NO SE CELEBRARON PRIMARIAS
 EN ESTE DISTRITO

**PRIMARIAS DEL PARTIDO POPULAR DEMOCRATICO
CANDIDATOS A SENADORES POR DISTRITO**

(CONTINUACION)

DISTRITO DE Carolina	Jaime A. Rodríguez Lecoeur	Joaquín Peña Peña	Ramón Feliciano Encarnación	Guillermo Bird Martínez	Raúl Valcárcel Mercado	Antonio Cajigas Llamas	Elsie Calderón Rodríguez
Vieques 91	35	184	152	252	83	121	35
Culebra 92	2	16	332	3	7	2	3
Fajardo 93	128	990	552	1,335	740	264	365
Luquillo 94	48	627	122	783	237	178	119
Río Grande 95	179	388	131	336	407	84	99
Río Grande 96	101	328	39	213	219	95	117
Loíza 97	133	539	63	136	263	299	236
Canóvanas 98	382	1,304	129	260	477	809	529
Carolina 99	259	1,248	177	93	540	466	480
Carolina 100	255	1,444	115	115	486	585	1,007
Carolina 101	21	381	19	70	68	247	134
Trujillo 102	150	235	34	11	180	28	534
Trujillo Alto 103	480	301	49	40	406	113	592
San Juan 104	645	352	150	114	500	333	427
TOTALES	2,818	8,337	2,064	3,761	4,613	3,624	4,677

**PRIMARIAS DEL PARTIDO POPULAR DEMOCRATICO
CANDIDATOS A REPRESENTANTES POR DISTRITO**

DISTRITO	CANDIDATOS		PRECINTOS Y VOTOS OBTENIDOS					TOTAL DE VOTOS
		Guaynabo 6						
6	Wilfredo Colón Rosa	1,581					1,581	
	José L. Fernández Morales	1,313					1,313	
	José L. Quiles Ramírez	177					177	
		Bayamón 7	Toa Alta 13					
7	Lemuel Veilla Reyes	2,384	751				3,135	
	Angel L. Rodríguez Ramos	225	901				1,126	
		Bayamón 8						
8	María Victoria Díaz Nieves	2,782					2,782	
	Héctor L. Méndez García	447					447	
		Bayamón 10	Toa Baja 12					
10	Luis E. Cabán Dávila	75	3,266				3,341	
	Angel M. Duprey Pérez	52	1,889				1,941	
		Dorado 14	Vega Alta 15	Vega Baja 16				
11	Víctor Concepción	491	74	21			586	
	Lydia Cruz de Guzmán	97	1,197	79			1,373	
	Gaspar Jiménez Meléndez	128	262	1,492			1,882	
	Arcadio Concepción Báez	1,510	679	182			2,371	
		Vega Baja 17	Morovis 18	Manatí 19				
12	Joaquín Rosa Ocasio	154	134	2,442			2,730	
	Angel Luis Vélez Pabón	751	149	221			1,121	
	Evaristo Marrero Medina	79	2,272	175			2,526	
		Ciales 20	Florida 21	Barceloneta 22	Arecibo 23			
13	Roberto López López	440	19	98	70		627	
	Hilda M. Polanco Vázquez	100	343	500	567		1,510	
	José Diego Díaz	40	181	688	830		1,739	
	Daniel Abraham Méndez	7	5	409	256		677	
	Miguel A. Cruz Figueroa	1,109	78	113	1,068		2,368	
		Arecibo 24	Hatillo 25					
14	Carmen D. Pérez Román	869	1,085				1,954	
	Héctor González Cruz	2,713	1,245				3,958	
		Camuy 26	Quebradillas 27	Isabela 28				
15	Aida F. Morales Cordero	896	92	69			1,057	
	Efraín Acevedo Rodríguez	1,086	262	1,777			3,125	
	Oscar San Antonio Mendoza	438	1,051	2,627			4,116	
		Aguadilla 29	Moca 30					
16	Noel Calero Bermúdez	3,009	767				3,776	
	Luis A. Loperena González	1,134	2,827				3,961	
		Mayagüez 36						
18	Esteban Rosado Báez	2,733					2,733	
	Francis Santiago Del Río	2,688					2,688	
		Mayagüez 37	San Sebastián 38	Las Marías 39	Maricao 40	Hormigueros 41	San Germán 42	
19	Hernán Peña Quiñones	38	2,136	330	565	106	121	3,296
	Benjamín Soto Méndez	41	2,021	411	484	81	28	3,066
	Angel Rodríguez Rodríguez	380	128	277	325	1,183	339	2,632
		San Germán 43	Cabo Rojo 44	Lajas 45				
20	José V. Matos Irizarry	157	530	99				786
	Luis E. Del Toro	232	924	131				1,287
	Harry Luis Pérez Rivera	1,180	1,348	1,485				4,013
		Guaynilla 53	Peñuelas 54	Ponce 55				
23	Elvín Soto Echevarría	142	173	494				809
	Samuel Ramírez Torres	695	1,634	2,079				4,408

PRIMARIAS DEL PARTIDO POPULAR DEMOCRATICO
CANDIDATOS A REPRESENTANTES POR DISTRITO
 (CONTINUACION)

DISTRITO	CANDIDATOS	PRECINTOS Y VOTOS OBTENIDOS						TOTAL DE VOTOS
24		Ponce 56						
	Ismael Barbosa Tricoche	714						714
	Aldío Soto Alvarado	1,293						1,293
	Ramón Reyes Oppenheimer	1,101						1,101
	Rafael Santiago Erans	2,009						2,009
25		Ponce 57		Jayuya 58				
	Humbertó Zayas Chardón	2,760	734					3,494
	José A. Mattei Arroyo	1,135	351					1,486
26		Juana Díaz 59	Villalba 60	Santa Isabel 73				
	Efraín Bermúdez Rivera	641	512	776				1,929
	José Uriel Zayas Bonilla	2,381	1,047	440				3,868
27		Orocovis 61	Barranquitas 62	Aibonito 64	Coamo 66			
	Carlos Torres Santiago	819	210	858	4,242			6,129
	Teodoro Rodríguez Rivera	148	1,194	459	126			1,927
	Víctor A. Colón Rivera	665	98	638	277			1,678
28		Barranquitas 63	Corozal 67	Naranjito 68	Comerio 69			
	Víctor Negrón Martínez	18	251	55	27			351
	Víctor Rodríguez Pérez	31	54	179	964			1,228
	Andrés Rolón Marrero	43	2,355	370	39			2,807
	Nicolás López Matos	39	62	1,615	3			1,719
	Armando Torres Rivera	174	46	339	600			1,159
	Luis Figueroa Hernández	75	256	2,407	68			2,806
Gumersindo Carmona	44	158	95	700			997	
29		Aibonito 65	Cidra 70	Cayey 71				
	José R. Varela Hernández	1,237	1,116	1,278				3,631
	Rafael Coca Navas	439	1,395	1,752				3,586
30		Cayey 72	Sta. Isabel 74	Salinas 75	Guayama 76			
	Dante Amadis Rodríguez	148	368	2,102	778			3,396
	Miguel Díaz Tirado	125	354	3,665	2,639			6,783
33		Juncos 81	Las Piedras 82	San Lorenzo 83				
	Alfredo López Malavé	249	1,124	946				2,319
	Altagracia Peña Suárez	804	170	136				1,110
	Juanita Gómez Velázquez	127	1,500	682				2,309
	Juan A. De Jesús Díaz	1,223	162	339				1,724
34		Patillas 84	Arroyo 85	Maunabo 86	Yabucoa 87			
	Luis A. Duprey Figueroa	1,242	1,385	261	339			3,227
	Héctor J. Rivera González	222	204	220	126			772
	José Surillo Rodríguez	229	112	389	3,843			4,573
35		Humacao 88	Naguabo 89	Ceiba 90				
	Humberto Ortíz Gordils	1,462	860	124				2,446
	Antonio Rosa Guzmán	2,096	1,671	382				4,149
36		Vieques 91	Culebra 92	Fajardo 93	Luquillo 94	Río Grande 95		
	Alejandrina (Didín) Ríos Benabé	369	70	790	654	196		2,079
	Samuel Cepeda García	157	246	2,168	635	873		4,079
37		Río Grande 96	Loíza 97	Canóvanas 98	Carolina 101			
	José M. Del Valle López	202	702	656	88			1,648
	Carlos J. Castro Mundo	272	41	523	336			1,172
	José N. Ortíz Ortíz	234	286	1,242	105			1,867
38		Carolina 100	FRUJILLO ALTO 102					
	Ángel Cintrón Santos	1,022	402					1,424
	Ramón Díaz Gómez	1,343	311					1,654

**PRIMARIAS DEL PARTIDO POPULAR DEMOCRATICO
CANDIDATOS A ALCALDES**

MUNICIPIOS	CANDIDATOS	PRECINTOS Y VOTOS OBTENIDOS			TOTAL DE VOTOS
		Aibonito 64	Aibonito 65		
Aibonito	Francisco Santos Vázquez	1,204	896		2,100
	Carlos Colón López	337	283		620
	Benigno Capó López	904	784		1,688
	Luis Santini Rodríguez	13	31		44
		Cidra 70			
Cidra	Reinaldo Fernández Negrón	384			384
	Félix Agosto Reyes	2,081			2,081
		Coamo 66			
Coamo	Cristino Rodríguez Mateo	1,076			1,076
	Ramón Norat Zayas	3,986			3,986
		Fajardo 93			
Fajardo	Lesly López Miranda	986			986
	Alfredo López Cabrera	2,102			2,102
		Maricao 40			
Maricao	Norbal Vázquez Galarza	195			195
	Luis Orama Ruíz	1,459			1,459
		Naguabo 89			
Naguabo	Eugenio Claudio Colón	85			85
	Germán Suárez Díaz	2,314			2,314
	Ramón Carrero Colón	128			128
		Naranjito 68			
Naranjito	Oscar Martínez Rosado	1,057			1,057
	Aurelio Rivera Ortega	4,301			4,301
		Ponce 55	Ponce 56	Ponce 57	
Ponce	Raúl Ramírez Santiago	1,330	2,640	2,069	6,039
	José Méndez Moll	608	1,533	1,291	3,432
	Carlos A. Vélez Valentín	654	1,374	666	2,694
		Salinas 75			
Salinas	Ramón Ortíz Dávila	134			134
	José Inés Díaz Rivera	2,532			2,532
	Guillermo Valero Zayas	3,527			3,527
		Toa Baja 12			
Toa Baja	Víctor Villamil Carrión	2,556			2,556
	José Radames Marrero	2,701			2,701
		Yauco 48			
Yauco	Armando Acosta Ramírez	171			171
	Isamel Quiñones Viróla	109			109
	William Cintrón Antonsanti	5,425			5,425

**PRIMARIAS DEL PARTIDO NUEVO PROGRESISTA
CANDIDATOS A REPRESENTANTES POR DISTRITO**

DISTRITO	CANDIDATOS	PRECINTOS Y VOTOS OBTENIDOS					TOTAL DE VOTOS
		San Juan 2					1
2	Edwin Mundo Ríos	1,522					1,522
	Jaime Rosario Báez	1,146					1,146
		Bayamón 10	Toa Baja 12				
10	Manuel (Nolo) Morales García	53	3,889				3,942
	Reynaldo Acevedo Santiago	16	786				802
	Agapito Ortiz Rivera	0	0				0
		Ciales 20	Florida 21	Barceloneta 22	Arecibo 23		
13	Israel Noboa González	3	5	5	4		17
	Eddie Padilla Rivera	137	206	329	929		1,601
	Roberto Jiménez Resto	1,382	297	542	718		2,939
	Pedro González Vélez	2	2	10	34		48
	David Cuevas Vélez	6	5	187	4		202
		Lares 49	Utuado 50	Adjuntas 51			
22	José A. Pagán Izquierdo	2,149	2,049	432			4,630
	Eduardo Villafañe Andújar	834	359	117			1,310
		Guayani- lla 53	Peñue- las 54	Ponce 55			
23	Ramón Ríos Delgado	494	941	1,544			2,979
	Carmen Chardón Reyes	34	508	448			990
		Ponce 56					
24	Mario García Granados	2,483					2,483
	José Luciano Hernández	2,509					2,509
		Ponce 57	Jayuya 58				
25	Eddie Zavala Vázquez	2,176	676				2,852
	Winston Laboy Milán	1,559	31				1,590
		Juncos 81	Las Piedras 82	San Lorenzo 83			
33	Néstor S. Aponte	1,572	1,302	3,622			6,496
	Efraín Rivera Rivera	15	953	34			1,002
		Carolina 100	Trujillo Alto 102				
38	Roberto Bonilla Rivera	1,546	398				1,944
	Julio Filomeno Cabrera	56	2				58
		Carolina 99					
39	Víctor Rivera Morales	994					994
	José L. Montes Albeio	679					679

**PRIMARIAS DEL PARTIDO NUEVO PROGRESISTA
CANDIDATOS A ALCALDES**

MUNICIPIOS	CANDIDATOS	PRECINTOS Y VOTOS OBTENIDOS			TOTAL DE VOTOS
Aibonito	Gerardo Rodríguez	1,097			1,097
	Celestino Rosario Julia	467			467
Coamo	William Pagán Rodríguez	3,545			3,545
	Israel Quiñones Espada	998			998
Comerío	José M. Matos	1,349			1,349
	Efraín Agosto Santos	326			326
Lares	Ursula Marchesse Cabán	817			817
	Félix Pérez Matías	2,383			2,383
Las Piedras	Félix Sánchez Torres	169			169
	Marcos Lozada Rodríguez	1,501			1,501
	Agustina Guzmán Hernández	632			632
Loíza	Gabriel Santos López	1,962			1,962
	Francisco Rivera Quiñones	255			255
Luquillo	Juan Benabé Guzmán	1,248			1,248
	Edna J. Figueroa Gómez	549			549
Morovis	Lucrecia Rivera Díaz	365			365
	Carlos Alicea Rodríguez	2,089			2,089
Peñuelas	Heriberto Muñiz Torres	1,222			1,222
	Ramón Ramos Quiñones	328			328
Ponce		Ponce 55	Ponce 56	Ponce 57	
	José A. Dapena Thompson	1,854	4,243	3,168	9,265
	Pedro Herrera Cotal	214	819	635	1,668
Toa Alta	Raúl Elías Rodríguez	1,854			1,854
	Angel Rodríguez Cabrera	1,269			1,269
Toa Baja	Víctor M. Soto Santiago	3,945			3,945
	Pablo Rodríguez Cosme	841			841
Vega Alta	Elisa Ramírez Pantoja	1,369			1,369
	Honorio Adorno Lorenzana	520			520

MAPAS

DISTRITO SENATORIAL NUM. I SAN JUAN

DISTRITOS REPRESENTATIVOS NUM. 1, 2, 3, 4 y 5

ADOPCION

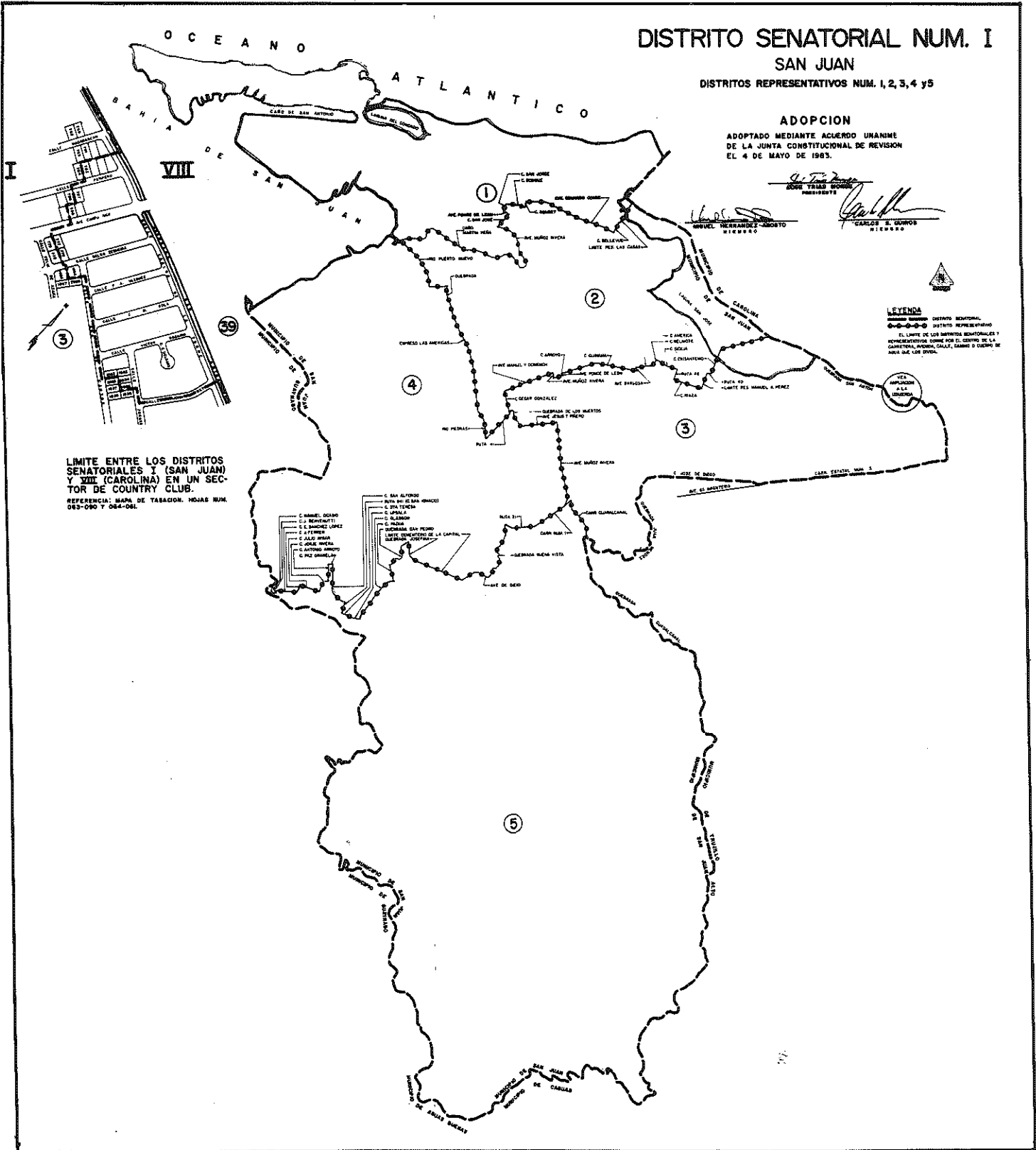
ADOPTADO MEDIANTE ACUERDO UNANIME
DE LA JUNTA CONSTITUCIONAL DE REVISION
EL 4 DE MAYO DE 1983.

Jose Trinidad Soto
JOSE TRINIDAD SOTO
PRESIDENTE

Carlos E. Quiros
CARLOS E. QUIROS
MIEMBRO

LEYENDA
 ○ DISTRITO SENATORIAL
 ○ DISTRITO REPRESENTATIVO
 — EL LIMITE DE LOS DISTRITOS REPRESENTATIVOS Y
 CONSERVACIONES COMO POR EL CENTRO DE LA
 CARRETERA, AVENIDA, CALLE, CAMINO O CUERPO DE
 AGUA DE LOS CIVILES.

**LIMITE ENTRE LOS DISTRITOS
SENATORIALES I (SAN JUAN)
Y VIII (CAROLINA) EN UN SEC-
TOR DE COUNTRY CLUB.**
 REFERENCIA: MAPA DE TABACON. HOJAS NUM.
083-080 Y 084-081.



DISTRITO SENATORIAL NUM. III ARECIBO

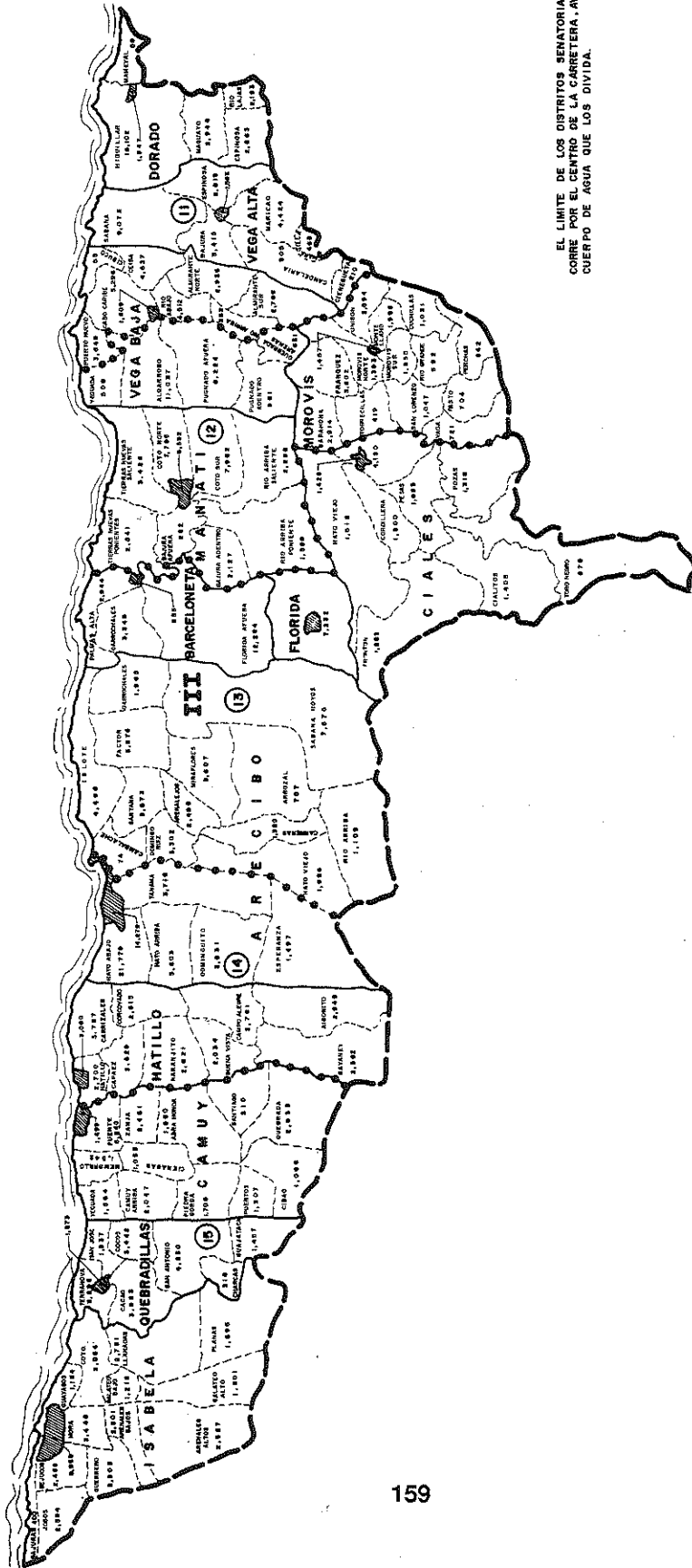
DISTRITOS REPRESENTATIVOS NUM. 11, 12, 13, 14 y 15

ADOPCION
ADOPTADO MEDIANTE ACUERDO UNANIME
DE LA JUNTA CONSTITUCIONAL DE REVISION
EL 4 DE MAYO DE 1983.

Jose Luis Morre
PRESIDENTE

Miguel Hernandez
MIEMBRO

Carlos S. Quiros
MIEMBRO



EL LIMITE DE LOS DISTRITOS SENATORIALES Y REPRESENTATIVOS
CORRE POR EL CENTRO DE LA CARRETERA, AVENIDA, CALLE, CAMINO O
CUERPO DE AGUA QUE LOS DIVIDA.

LEYENDA

- LIMITE DISTRITOS SENATORIALES
- LIMITE DISTRITOS REPRESENTATIVOS
- LIMITE MUNICIPAL
- LIMITE DE BARRIO
- ▨ CIUDADES Y PUEBLOS

DISTRITO SENATORIAL NUM. IV MAYAGUEZ

DISTRITOS REPRESENTATIVOS NUM. 16, 17, 18, 19 y 20

ADOPCION.
ADOPTADO MEDIANTE ACUERDO UNANIME
DE LA JUNTA CONSTITUCIONAL DE REVISION
EL 4 DE MAYO DE 1983.

José Torres
PRESIDENTE

Carlos S. Quiros
MIEMBRO

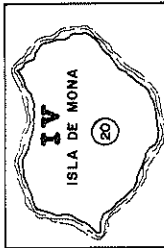
Miguel Hernández
MIEMBRO



EL LIMITE DE LOS DISTRITOS SENATORIALES Y REPRESENTATIVOS
CORRE POR EL CENTRO DE LA CARRETERA AVENIDA, CALLE, CAMINO O
CUERPO DE AGUA QUE LOS DIVIDA.

LEYENDA

- LIMITE DISTRITOS SENATORIALES
- LIMITE DISTRITOS REPRESENTATIVOS
- LIMITE MUNICIPAL
- LIMITE DE BARRIO
- CIUDADES Y PUEBLOS



- BARRIO URBANO DE MAYAGUEZ
- 1- BARRIO SEPTENTRIONAL— 3,750
 - 2- BARRIO SUR— 4,459
 - 3- BARRIO SUR— 5,056
 - 4- BARRIO SUR— 5,056
 - 5- BARRIO SUR— 5,056
 - 6- BARRIO SUR— 5,056

DISTRITO SENATORIAL NUM. V PONCE

DISTRITOS REPRESENTATIVOS NUM. 21, 22, 23, 24 y 25

ADOPCION
ADOPTADO MEDIANTE ACUERDO UNANIME
DE LA JUNTA CONSTITUCIONAL DE REVISION
EL 4 DE MAYO DE 1983.

Jose Luis Rojas
PRESIDENTE

Miguel Hernandez
MIEMBRO

Carlos S. Quirros
MIEMBRO



- BARRIOS URBANOS DE PONCE**
- 1- CARRAS URBANO - 24,253
 - 2- CARRAS URBANO - 1,474
 - 3- PLAZA - 20,355
 - 4- SAN ANTON - 11,218
 - 5- BARRIO PRIBERO - 4,033
 - 6- BARRIO SUCRE - 1,028
 - 7- BARRIO CUARTO - 3,428
 - 8- BARRIO SAN ANTON - 1,474
 - 9- BARRIO SEPTO - 1,338

EL LIMITE DE LOS DISTRITOS SENATORIALES Y REPRESENTATIVOS
CORRE POR EL CENTRO DE LA CARRETERA, AVENIDA, CALLE COMINO O
CUERPO DE AGUA QUE LOS DIVIDA.

LEYENDA

- LIMITE DISTRITOS SENATORIALES
- LIMITE DISTRITOS REPRESENTATIVOS
- LIMITE MUNICIPAL
- LIMITE DE BARRIO
- ▨ CIUDADES Y PUEBLOS

DISTRITO SENATORIAL NUM. VI GUAYAMA

DISTRITOS REPRESENTATIVOS NUM. 26, 27, 28, 29 y 30

ADOPCION

ADOPTADO MEDIANTE ACUERDO UNANIME
DE LA JUNTA CONSTITUCIONAL DE REVISION
EL 4 DE MAYO DE 1983.

Jose Trias Morge
PRESIDENTE

Carlos S. Quiros
MIEMBRO

Miguel Hernandez Agosto
MIEMBRO



EL LIMITE DE LOS DISTRITOS SENATORIALES Y REPRESENTATIVOS
CORRE POR EL CENTRO DE LA CARRETERA, AVENIDA, CALLE, CAMINO O
CUERPO DE AGUA QUE LOS DIVIDA.

LEYENDA

- LIMITE DISTRITOS SENATORIALES
- LIMITE DISTRITOS REPRESENTATIVOS
- LIMITE MUNICIPAL
- - - LIMITE DE BARRIO
- ▨ CIUDADES Y PUEBLOS

DISTRITO SENATORIAL NUM. VII HUMACAO

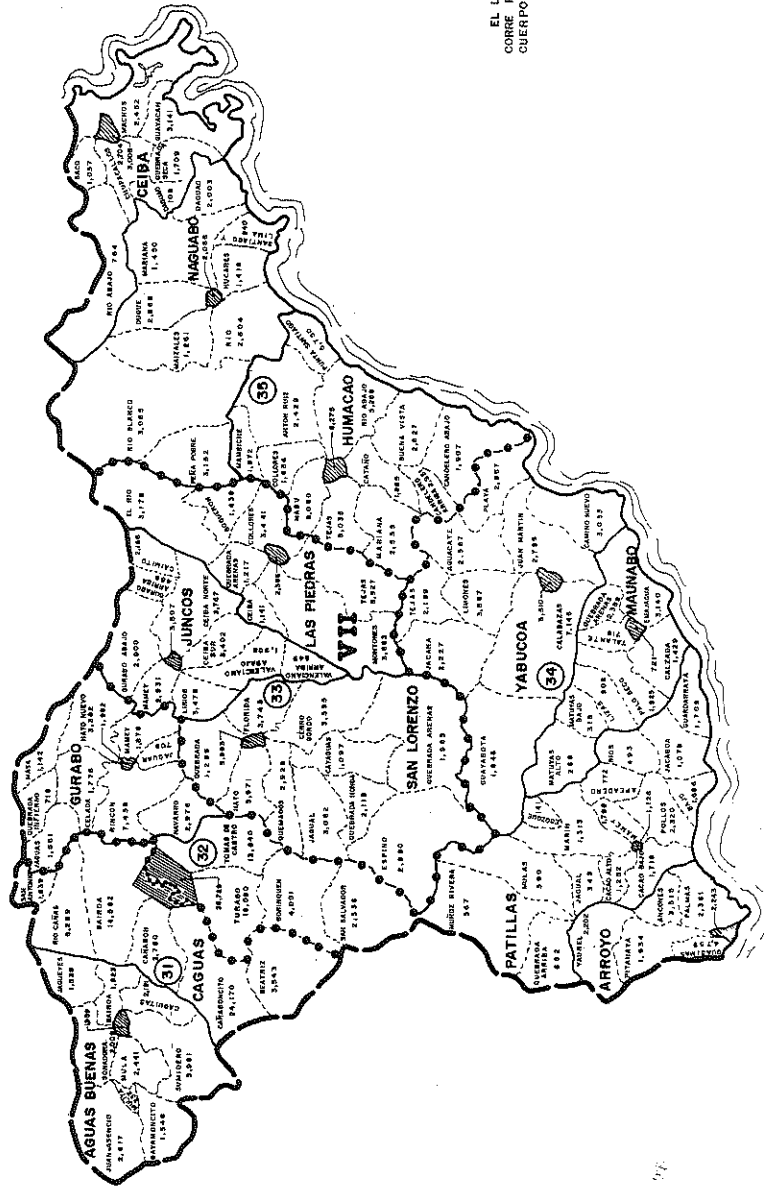
DISTRITOS REPRESENTATIVOS NUM. 31, 32, 33, 34 y 35

ADOPCION
 ADORTADO MEDIANTE ACUERDO UNANIME
 DE LA JUNTA CONSTITUCIONAL DE REVISION
 EL 4 DE MAYO DE 1983.

Jose Trias Monge
 JOSE TRIAS MONGE
 PRESIDENTE

Carlos S. Quirós
 CARLOS S. QUIROS
 MIEMBRO

Miguel Hernández Agosto
 MIGUEL HERNANDEZ AGOSTO
 MIEMBRO



EL LIMITE DE LOS DISTRITOS SENATORIALES Y REPRESENTATIVOS
 CORRE POR EL CENTRO DE LA CARRETERA, AVENIDA, CALLE, CAMINO O
 CUERPO DE AGUA QUE LOS DIVIDA.

- LEYENDA**
- LIMITE DISTRITOS SENATORIALES
 - LIMITE DISTRITOS REPRESENTATIVOS
 - LIMITE MUNICIPAL
 - LIMITE DE BARRIO
 - ▨ CIUDADES Y PUEBLOS

DISTRITO SENATORIAL NUM. VIII CAROLINA

DISTRITOS REPRESENTATIVOS NUM. 36, 37, 38, 39 y 40

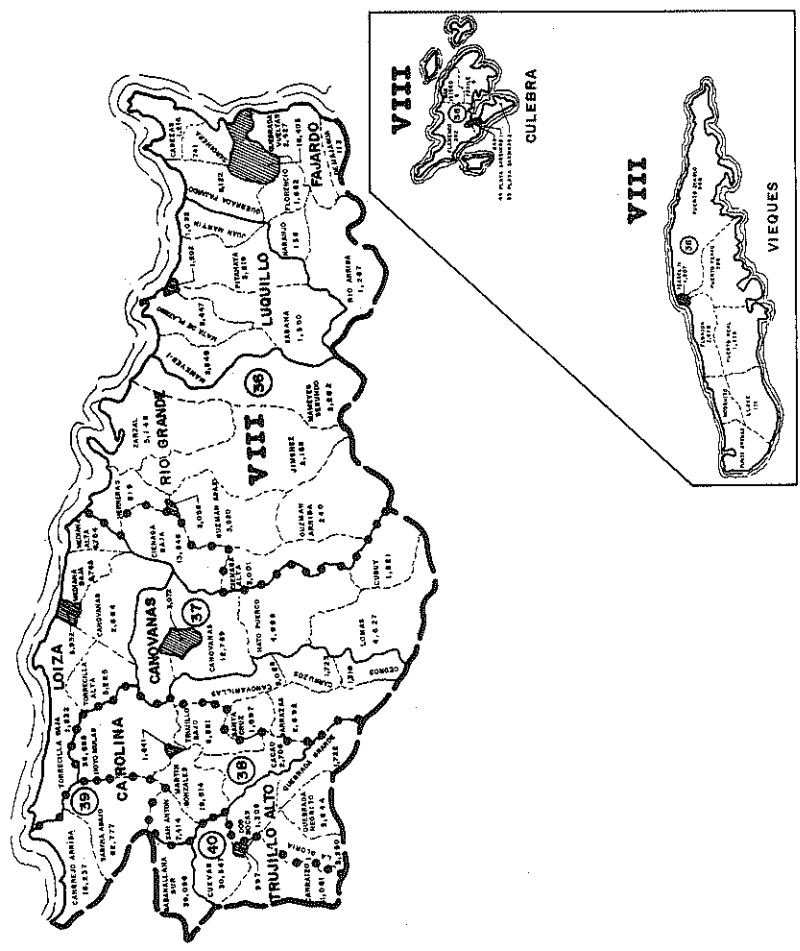
ADOPCION

ADOPTADO MEDIANTE ACUERDO UNANIME
DE LA JUNTA CONSTITUCIONAL DE REVISION
EL 4 DE MAYO DE 1983.

Jose Trias Monge
PRESIDENTE

Miguel Hernandez Agosto
MIEMBRO

Carlos S. Quirós
MIEMBRO



EL LIMITE DE LOS DISTRITOS SENATORIALES Y REPRESENTATIVOS
CORRE POR EL CENTRO DE LA CARRETERA, AVENIDA, CALLE, CAMINO O
CUERPO DE AGUA QUE LOS DIVIDA.

LEYENDA

- LIMITE DISTRITOS SENATORIALES
- LIMITE DISTRITOS REPRESENTATIVOS
- LIMITE MUNICIPAL
- LIMITE DE BARRIO
- CIUDADES Y PUEBLOS

11. 3

12. 3

13. 3

14. 3

15. 3