


ELECCIONES GENERALES 1980

INFORME ESTADISTICO



PRESENTE AQUI SU TARJETA DE IDENTIFICACION ELECTORAL

TARJETA DE IDENTIFICACION ELECTORAL

	FECHA EXPEDICION	18
	FECHA EXPIRACION	18
	NO. IDENTIFICACION	18
	NOMBRE	18
APELLIDOS		18
1 2 3 4 5 6 7 8 9 0		18



COMISION ESTATAL DE ELECCIONES

ELECCIONES GENERALES 1980
INFORME ESTADISTICO

**COMISION
ESTATAL
DE ELECCIONES**

EDITADO POR:
CARIBBEAN STATIONERY
SAN JUAN, P.R.
TEL. 767-2740

ESTADO LIBRE ASOCIADO DE PUERTO RICO
COMISION ESTATAL DE ELECCIONES
SAN JUAN, PUERTO RICO

FUNCIONARIOS ADMINISTRATIVOS

LCDO. GERINELDO BARRETO PEREZ
ADMINISTRADOR GENERAL DE ELECCIONES

LCDO. RAMON RUIZ ROCHE
SECRETARIO ESTATAL DE ELECCIONES

COMISIONADOS ELECTORALES

LCDO. EUGENIO S. BELAVAL MARTINEZ
PARTIDO NUEVO PROGRESISTA

LCDO. HECTOR LUIS ACEVEDO
PARTIDO POPULAR DEMOCRATICO

LCDO. DAVID NORIEGA RODRIGUEZ
PARTIDO INDEPENDENTISTA PUERTORRIQUEÑO

LCDO. RAUL OLMO
PARTIDO SOCIALISTA PUERTORRIQUEÑO

INDICE

	<u>Página</u>
FUNCIONARIOS DE LA COMISION ESTATAL DE ELECCIONES	i
INTRODUCCION	1
PROCLAMA DEL GOBERNADOR DE PUERTO RICO	2
MODELO DE PAPELETA ELECTORAL DE ELECCIONES GENERALES	3
CERTIFICACION	4
DEFINICIONES	5-6
RESUMEN ESTADISTICO DE LAS ELECCIONES GENERALES 1980.....	7
VOTOS PARA LOS PARTIDOS.....	8
Resumen Estadístico de Votantes.....	9-10
Papeletas Votadas bajo Insignias de Partido.....	11-12
CANDIDATOS ELECTOS EN LAS ELECCIONES GENERALES 1980.....	13-42
VOTOS POR CANDIDATOS.....	43
Distribución Porcentual del Voto para Candidatos a Gobernador	44-45
Voto Integro y Mixto para Candidatos a Gobernador	46-47
Votos bajo Insignias de Partidos en Comparación con	
Votos obtenidos por Candidatos a Gobernador	48-49
Distribución Comparativa de los Votos para Candidatos a Gobernador-por Partido	50-51
Votos Integros y Mixtos para Candidatos a Comisionado Residente	52-53
Votos bajo Insignias de Partidos en Comparación con	
Votos obtenidos por Candidatos a Comisionado Residente.....	54-55
Votos para Candidatos a Senadores por Acumulación PNP.....	56-57
Votos para Candidatos a Senadores por Acumulación PPD	58-59
Votos para Candidatos a Senadores por Acumulación PIP	60-61
Votos para Candidatos a Senadores por Acumulación PSP.....	62
Votos para Candidatos a Representantes por Acumulación PNP.....	63-64
Votos para Candidatos a Representantes por Acumulación PPD.....	65-66
Votos para Candidatos a Representantes por Acumulación PIP	67-68
Votos para Candidatos a Representantes por Acumulación PSP	69
Votos para Candidatos a Senadores por Distrito	70-71
Votos para Candidatos a Representantes por Distrito	72-74
Votos para Candidatos a Alcaldes.....	75-80
VOTOS AUSENTES	81
Votos Ausentes por Precintos y Distritos Senatoriales.....	82-83
Distribución por Distritos Senatoriales de los Votos	
Ausentes para Candidatos a Gobernador	84-85

DATOS ESTADISTICOS ADICIONALES.....	86
Tendencia General de los Votos para Gobernador desde las Elecciones Generales 1968 al 1980.....	87
Comparación de los Votos Obtenidos por los Candidatos a Gobernador de los distintos Partidos desde las Elecciones Generales de 1968 al 1980.....	88
Tendencia Porcentual de los Votos para Gobernador desde las Elecciones Generales de 1968 al 1980	89
Relación Porcentual de los Votos Obtenidos por el Candidato a Gobernador de los distintos Partidos desde las Elecciones Generales de 1968 al 1980.....	90
Tendencia Porcentual de los Votos para Gobernador por Distritos Senatoriales.....	91-92
Tendencia General de los Votos para Gobernador por Distritos Senatoriales desde las Elecciones Generales de 1968 al 1980	93
Resultado de las Elecciones Generales de 1980 — Por Municipios.....	94
Municipio donde el Alcalde es de un Partido diferente a la Asamblea Municipal	95
Resultados de las Elecciones Generales 1980 por Población (Municipios)	96
Cantidad de Municipios ganados por Partidos a base de Diferencias Agrupadas de Votos Obtenidos	97
Alcaldías que se decidieron por menos de 100 votos.....	98
Alcaldías que se decidieron por una mayoría entre 101 y 500 votos.....	99
Resultados de las Elecciones Generales 1980 según Población General y por Municipios	100-102
PARTICIPACION ELECTORAL.....	103
Por ciento de Participación Electoral 1900-1980	104
Población General de Puerto Rico, Electores Inscritos y Votantes Elecciones Generales 1980	105
Participación Electoral 1900-1980	106
Participación de Electores por Precintos y Distritos Senatoriales	107-108
DATOS SOBRE POBLACION, INSCRIPCIONES VOTANTES Y ELECTORES	
RETRATADOS	109
Comparación de Electores Inscritos y Población	110-111
Comparación de Electores Inscritos por Municipios 1976-1980	112-113
Total de Electores Inscritos, Votantes y Retratados Por Distritos Senatoriales	114
Total de Electores Inscritos, Votantes, Por ciento de Participación y Retratados-por Distritos Senatoriales	115
Total de Electores Inscritos, Total de Votantes, por ciento de Participación, Total de Elec- tores Retratados, Partido que Ganó el Precinto Electoral y el Distrito Senatorial....	116-118
Total de Votantes en las Elecciones de 1976 Vs Total de Votantes y Retratados para las Elecciones Generales de 1980-por Distritos Senatoriales.....	119

Comparación entre el Total de Votantes, por Distritos Senatoriales, durante las Elecciones Generales del 1976 Vs el Total de Votantes y Retratados en 1980.....	120
PRIMARIAS	121
Votantes y por ciento de participación — Primarias 1980	122-123
Primarias del Partido Nuevo Progresista	124-133
Candidatos a Senadores por Acumulación	124-125
Candidatos a Representantes por Acumulación	126-127
Candidatos a Senadores por Distritos	128-129
Candidatos a Representantes por Distritos	130-131
Candidatos a Alcaldes	132-133
Primarias del Partido Popular Democrático.....	134-140
Candidatos a Comisionado Residente	134-135
Candidatos a Senadores por Distritos	136-137
Candidatos a Representantes por Distritos	138-139
Candidatos a Alcaldes	140
Primaria para cubrir escaño de Representante por Acumulación	
Partido Nuevo Progresista — 29 de octubre de 1978	141-142
Primarias Presidenciales Demócratas	143-147
Selección de Delegados	143
Resumen de Distritos.....	143
Resultados por Precintos y Distritos.....	144-147

INTRODUCCION

Cada día es mayor el interés de la ciudadanía, manifestado tanto a través de sus instituciones como por el interés particular, por conocer las estadísticas relacionadas con el proceso electoral de Puerto Rico. Lo cerrado de los resultados de las Elecciones Generales de 1980 ha acrecentado este interés.

El Informe Oficial Estadístico de las Elecciones Generales de 1980, además de contener todos los resultados de este evento incluye información relacionada con las primarias de los partidos locales, primarias presidenciales demócratas, datos sobre población, inscripciones, participación electoral y electores retratados. Por primera vez se presentan tablas comparativas de los votos emitidos bajo la insignia de cada partido en comparación con los votos obtenidos por los candidatos a gobernador y comisionado residente.

Se incluyen además, diversas gráficas y tablas ilustrativas relacionadas tanto con las Elecciones Generales como con otros aspectos del proceso electoral de Puerto Rico.

La Fortaleza San Juan, Puerto Rico

Boletín
Administrativo
Núm.: 3815

Proclama

DEL GOBERNADOR DE PUERTO RICO

PARA LA CELEBRACION DE LAS ELECCIONES GENERALES DEL 4 DE NOVIEMBRE DE 1980

- POR CUANTO:** La Constitución de Puerto Rico declara "que el sistema democrático es fundamental para la vida de la comunidad puertorriqueña" y lo define como aquél donde la voluntad del pueblo es la fuente del poder público, donde el orden político está subordinado a los derechos del hombre y donde se asegura la libre participación del ciudadano en las decisiones colectivas;
- POR CUANTO:** La Constitución exige, además, "que las leyes garanticen la expresión de la voluntad del pueblo mediante el sufragio universal, igual, directo y secreto y protejan al ciudadano contra toda coacción en el ejercicio de la prerrogativa electoral;"
- POR CUANTO:** La Ley Electoral de Puerto Rico en su Artículo 5.001, dispone para la celebración de una elección general en la Isla cada cuatro años, el primer martes después del primer lunes de noviembre, comenzando con el día 4 de noviembre de 1980;
- POR CUANTO:** La Ley Electoral de Puerto Rico, en su Artículo 2.003 dispone que "Será elector de Puerto Rico todo ciudadano de los Estados Unidos de América y de Puerto Rico domiciliado en la Isla, que a la fecha de una elección haya cumplido los dieciocho (18) años de edad, esté debidamente inscrito con antelación a la misma y no se encuentre legalmente incapacitado para votar";
- POR CUANTO:** En su Artículo 5.002 la Ley Electoral de Puerto Rico establece que el Gobernador de Puerto Rico, en consulta con la Comisión Electoral, anunciará con no menos de treinta (30) días de anticipación, la fecha en que habrá de celebrarse una elección, mediante proclama que se publicará en por lo menos dos (2) periódicos de circulación general en Puerto Rico;
- POR TANTO:** YO, CARLOS ROMERO BARCELO, Gobernador de Puerto Rico, por la presente anuncio y proclamo que el martes 4 de noviembre de 1980 se celebrarán las Elecciones Generales en todos los precintos electorales de Puerto Rico y por la presente convoco formalmente a participar en estas Elecciones Generales a los electores, a los partidos políticos, a los candidatos y a la ciudadanía en general.



EN TESTIMONIO DE LO CUAL,
firmo la presente y hago
estampar en ella el Gran
Sello del Estado Libre
Asociado de Puerto Rico,
en la Ciudad de San Juan,
hoy, día 29 de septiembre,
A.D. mil novecientos
ochenta.

Carlos Romero Barceló
CARLOS ROMERO BARCELO

Promulgada de acuerdo con la ley, hoy, día 29 de septiembre de 1980.

Pedro R. Vázquez
PEDRO R. VAZQUEZ
Secretario de Estado

MODELO

Municipio de **SAN JUAN**

Distrito Senatorial Núm. **1**

COMISION ESTATAL DE ELECCIONES
ELECCIONES GENERALES

PAPELETA ELECTORAL

4 DE NOVIEMBRE DE 1980

MODELO

Precinto Núm. **3**


Distrito Representativo Núm. **3**



**PARTIDO NUEVO
PROGRESISTA**



**PARTIDO POPULAR
DEMOCRATICO**



**PARTIDO INDEPENDENTISTA
PUERTORRIQUEÑO**



**PARTIDO SOCIALISTA
PUERTORRIQUEÑO**

**NOMINACION DIRECTA
(WRITE IN)**

Se provee esta columna en blanco para que el elector anote en ella el nombre de cualquier otro candidato que desee encasillar, fuera de los que aparecen en las columnas anteriores.

Artículo 5.011
Ley Electoral

CERTIFICACION

Yo, Nelson Pagán Rodríguez, Secretario Estatal de Elecciones de Puerto Rico, por la presente

Certifico:

Que es éste el Informe Oficial de las Elecciones Generales celebradas en Puerto Rico el 4 de noviembre de 1980 y que el mismo presenta con exactitud el contenido de las actas levantadas en el recuento general efectuado entre el 11 de noviembre y el 17 de diciembre de 1980 y los resultados de las demás actividades electorales anteriores, como inscripciones, primarias y elecciones especiales. Para que así conste, doy fe de ello en San Juan, Puerto Rico, hoy 10 de diciembre de 1981.



Nelson Pagán Rodríguez
Secretario Estatal De Elecciones

DEFINICIONES

- CANDIDATO** – toda persona que figure como aspirante a un cargo público electivo por un partido político en la papeleta de una elección y hasta noventa (90) días después de celebrada la misma.
- CANDIDATO INDEPENDIENTE** – toda persona que sin ser candidato de un partido político figure como aspirante a un cargo público electivo en la papeleta electoral, conforme las disposiciones de la ley.
- CANDIDATO A NOMINACION DIRECTA** – (Write-In) – candidatos cuyos nombres sean inscritos por el elector en los espacios en blanco que aparecen en la papeleta para cada cargo electivo objeto de votación en la elección.
- CANDIDATURA** – el total de candidatos de un partido político que figuren en la papeleta electoral en la columna correspondiente a tal partido.
- COLEGIO DE VOTACION** – el lugar o sitio donde votarán los electores que figuren en la lista final de electores de determinada unidad electoral
- COMISION** – la Comisión Estatal de Elecciones creada por la Ley Electoral de Puerto Rico con la encomienda, de estructurar y supervisar todos los procesos electorales.
- COMISIONADO ELECTORAL** – persona designada por el organismo directivo central de un partido político para que le represente ante la Comisión Estatal de Elecciones.
- ELECCIONES GENERALES** – proceso mediante el cual los electores seleccionan a los funcionarios que han de ocupar cargos públicos electivos en el Gobierno del Estado Libre Asociado de Puerto Rico.
- ELECTOR** – toda persona debidamente inscrita para votar en Puerto Rico conforme a las disposiciones de ley.
- PAPELETA** – el documento que oficialmente diseñe e imprima la Comisión Estatal de Elecciones para que el elector marque su voto.
- PAPELETA INTEGRAL** – aquella en que el elector vota por la candidatura completa de un solo partido político.
- PAPELETA MIXTA** – aquella en que el elector vota marcando en la papeleta electoral, individualmente o en combinación con una marca bajo la insignia de un partido, cualquier combinación de candidatos, sean o no del mismo partido, o independientes, o mediante la inclusión de nombres no encasillados en la papeleta.
- PAPELETA RECUSADA** – aquella que tenga escrito al dorso la palabra “recusada” y que haya sido objeto del procedimiento de recusación dispuesto por ley.
- PAPELETA EN BLANCO** – aquella que habiendo sido depositada en la urna por el elector no tenga marca alguna de votación.

**PAPELETA NO
ADJUDICADA**

— aquella respecto a la cual los inspectores de colegio no hayan podido ponerse de acuerdo sobre si debe o no atribuirse y se deje su adjudicación a la Comisión Electoral, según se establece por ley.

**PAPELETA
PROTESTADA**

— aquella en que aparezca arrancada la insignia de algún partido; escrito un nombre, salvo que sea en la columna de candidatos no encasillados; o tachado el nombre de un candidato, o que contenga iniciales, palabras, marcas o figuras de cualquier clase que no fueren de las permitidas para consignar el voto.

PARTIDO POLITICO

— partido principal, partido por petición, partido local por petición y partido coligado.

PRECINTO ELECTORAL

— la división, para fines electorales en que se distribuye el Estado Libre Asociado de Puerto Rico, y que constará de un municipio o parte del mismo.

PRIMARIA

— el procedimiento mediante el cual, con arreglo a la ley y a las reglas que a tales fines adopte la Comisión Estatal de Elecciones y el organismo directivo central de cada partido político, los electores de los partidos políticos nominan sus candidatos a cargos públicos electivos.

**REFERENDUM O
PLESBICITO**

— procedimiento mediante el cual se somete al electorado del Estado Libre Asociado de Puerto Rico la aprobación o rechazo de uno o varios asuntos de interés general.

**REGISTRO DEL
CUERPO ELECTORAL**

— récord preparado por la Comisión Estatal de Elecciones del total de electores por precintos que se han inscrito en el Estado Libre Asociado de Puerto Rico para fines electorales.

VOTO AUSENTE

— es el derecho de cualquier elector a votar como elector ausente en determinada elección en que no pudiere estar en su colegio electoral en la fecha de la celebración de la misma.

RESUMEN ESTADISTICO DE LAS ELECCIONES GENERALES 1980

TOTAL DE ELECTORES INSCRITOS: 2,071,777*

		Porciento
Participantes.....	1,619,790	78.18%
No participantes.....	451,987	21.82%

VOTOS EMITIDOS

Votos Integros.....	1,435,416
Votos Mixtos.....	154,164
Votos por Candidatura.....	22,085
Papeletas en Blanco.....	2,664
Papeletas No Adjudicadas.....	630
Papeletas Nulas.....	4,831

VOTOS BAJO INSIGNIAS DE PARTIDOS

Partido Nuevo Progresista.....	752,849
Partido Popular Democrático.....	748,868
Partido Independentista Puertorriqueño.....	82,318
Partido Socialista Puertorriqueño.....	5,546

VOTOS INTEGROS

Partido Nuevo Progresista.....	707,117
Partido Popular Democrático.....	673,985
Partido Independentista Puertorriqueño.....	49,926
Partido Socialista Puertorriqueño.....	4,388

VOTOS EMITIDOS PARA GOBERNADOR (INTEGROS Y MIXTOS)

		Porciento
Carlos Romero Barceló.....	759,926	47.220%
Rafael Hernández Colón.....	756,889	47.032%
Rubén Berrios Martínez.....	87,272	5.423%
Luis Lausell Hernández.....	5,224	.325%

* - Representa el total del Registro Electoral al 4 de noviembre de 1980. Este total contiene 236,617 records electorales de electores que no votaron en 1976, y que no fueron excluidos de las listas.

VOTOS PARA LOS PARTIDOS

RESUMEN ESTADISTICO DE VOTOS EMITIDOS

PRECINTOS	VOTOS BAJO INSIGNIAS								Votos por Candi- datura	Votos en Blanco	Protestados y no Adjudi- cados	Recusados Nulos	Total Votos	
	PNP		PPD		PIP		PSP							
	I	M	I	M	I	M	I	M						
DISTRITO SENATORIAL NUM. 1 – SAN JUAN														
San Juan.....	1	14,299	1,062	7,931	1,537	999	742	132	25	484	40	46	109	27,406
San Juan.....	2	14,546	881	8,285	1,180	769	472	78	6	376	39	49	160	26,841
San Juan.....	3	12,533	859	10,473	1,366	1,111	892	179	42	371	52	73	79	28,030
San Juan.....	4	15,871	775	12,272	1,891	1,368	976	129	21	565	52	28	119	34,067
San Juan.....	5	15,641	1,003	10,796	1,755	1,454	965	169	27	475	46	15	99	32,445
TOTALES		72,890	4,580	49,757	7,729	5,701	4,047	687	121	2,271	229	211	566	148,789
DISTRITO SENATORIAL NUM. 2 – BAYAMON														
Guaynabo.....	6	6,926	578	4,112	693	489	307	39	8	201	28	10	31	13,422
Guaynabo.....	9	1,714	103	1,602	196	135	80	3	1	53	3	0	11	3,901
Bayamón.....	7	9,651	595	7,068	1,186	827	552	61	8	321	19	1	80	20,369
Bayamón.....	8	18,586	1,001	15,787	2,390	1,498	1,032	105	19	547	45	5	113	41,128
Bayamón.....	10	8,820	634	7,725	1,046	726	458	44	10	284	23	9	41	19,820
Bayamón.....	16	9,622	697	6,909	1,215	993	662	38	9	286	25	0	33	20,489
Corozal.....	11	7,428	180	7,056	393	427	173	6	7	98	28	1	61	15,858
Naranjito.....	12	4,485	325	7,558	346	354	163	26	11	128	19	3	28	13,446
Toa Alta.....	13	5,791	535	6,304	552	302	297	29	8	205	13	6	32	14,074
Toa Baja.....	14	5,240	476	5,378	586	407	206	27	6	159	15	3	38	12,541
Toa Baja.....	18	9,380	876	7,959	1,300	1,030	586	91	14	295	23	7	32	21,593
Dorado.....	15	1,414	136	2,478	167	128	71	14	1	53	14	7	16	4,499
Dorado.....	19	3,024	287	4,025	396	246	226	18	5	154	10	3	25	8,419
Cataño.....	17	6,213	455	4,189	608	469	263	30	3	152	18	9	41	12,450
TOTALES		98,294	6,878	88,150	11,074	8,031	5,076	531	110	2,936	283	64	582	222,009
DISTRITO SENATORIAL NUM. 3 – ARECIBO														
Vega Alta.....	20	6,001	372	6,689	534	383	235	76	23	145	29	4	28	14,519
Vega Baja.....	21	10,021	603	10,731	838	626	430	26	10	272	39	2	92	23,690
Manatí.....	22	3,519	122	2,677	283	175	100	20	2	97	14	3	25	7,037
Manatí.....	27	6,137	165	5,403	443	262	186	21	4	167	21	3	54	12,866
Morovis.....	23	4,980	235	5,841	393	105	115	38	12	105	28	1	25	11,878
Orocovis.....	24	5,443	128	4,848	317	106	108	98	19	80	33	5	23	11,208
Ciales.....	25	4,165	461	3,989	223	128	131	8	6	57	13	4	28	9,213
Jayuya.....	26	3,684	155	3,384	145	236	124	14	5	76	16	1	22	7,862
Barceloneta.....	28	4,973	262	4,730	444	127	147	13	17	154	15	3	27	10,912
Florida.....	29	1,867	69	1,699	96	104	73	0	2	66	4	2	12	3,994
Arecibo.....	30	8,168	324	8,038	378	365	208	13	2	129	35	2	52	17,714
Arecibo.....	31	13,443	707	12,448	965	804	479	55	21	263	59	18	64	29,326
Hatillo.....	32	6,070	256	7,228	311	224	157	21	10	109	26	3	18	14,433
Hatillo.....	33	490	16	572	18	13	9	2	0	9	5	0	5	1,139
Camuy.....	34	6,330	201	6,519	396	179	173	26	11	158	36	5	31	14,065
Quebradillas.....	35	4,443	216	4,763	422	236	193	31	5	128	32	1	31	10,501
Isabela.....	36	7,754	461	9,323	622	459	261	84	16	173	48	3	64	19,268
TOTALES		97,488	4,753	98,882	6,828	4,532	3,129	546	165	2,188	453	60	601	219,625
DISTRITO SENATORIAL NUM. 4 – MAYAGUEZ-AGUADILLA														
Aguadilla.....	37	12,103	779	11,775	877	628	333	96	11	305	45	9	75	27,036
Moca.....	38	4,916	217	4,963	295	181	96	18	5	97	24	2	21	10,835
Moca.....	39	2,109	69	1,733	63	60	18	4	3	26	10	3	10	4,108
Aguada.....	40	7,110	468	6,456	657	294	314	88	33	234	35	1	34	15,724
Rincón.....	41	2,419	163	3,511	209	98	76	2	1	88	12	1	14	6,594
Añasco.....	42	5,510	174	5,937	353	181	91	4	1	110	30	5	17	12,413
Mayagüez.....	43	2,077	139	3,034	212	107	94	12	4	83	17	4	18	5,801
Mayagüez.....	44	13,795	1,049	15,546	1,827	943	821	101	24	470	67	6	89	34,738
Mayagüez.....	45	3,455	266	4,035	431	252	158	16	7	102	25	5	24	8,776
San Sebastián.....	46	7,336	477	8,816	1,125	827	397	63	27	203	38	8	75	19,392
Las Marias.....	47	1,683	83	2,446	134	138	30	0	1	66	20	2	7	4,610
Maricao.....	48	1,550	54	1,705	54	40	30	0	1	27	9	7	12	3,489
Hormigueros.....	49	2,850	213	3,746	356	231	150	9	0	116	26	2	20	7,719
San Germán.....	50	810	80	1,103	84	30	22	8	0	29	7	2	2	2,177
San Germán.....	51	5,901	608	7,058	715	355	313	27	19	304	28	1	46	15,375
Cabo Rojo.....	52	5,958	1,101	7,156	1,591	1,193	550	13	79	464	41	7	121	18,274
Lajas.....	53	4,218	292	5,758	445	174	158	3	5	245	16	3	22	11,339
TOTALES		83,800	6,232	94,778	9,428	5,732	3,651	464	221	2,969	450	68	607	208,400

SIMBOLOS:

- I - Integros
- M - Mixtos

**RESUMEN ESTADISTICO DE VOTOS EMITIDOS
(CONTINUACION)**

PRECINTOS	VOTOS BAJO INSIGNIAS								Votos por Candidatura	Votos en Blanco	Protestados y no Adjudicados	Recusados Nulos	Total Votos	
	PNP		PPD		PIP		PSP							
	I	M	I	M	I	M	I	M						
DISTRITO SENATORIAL NUM. 5 - PONCE														
Sabana Grande.....	54	3,322	282	6,716	290	231	108	10	2	146	24	3	23	11,157
Guánica.....	55	3,872	290	4,330	299	341	126	30	2	179	19	4	17	9,509
Yauco.....	56	7,878	480	8,915	816	570	328	116	13	321	33	7	51	19,528
Guayanilla.....	57	308	11	362	26	19	13	1	2	15	2	0	2	761
Guayanilla.....	62	3,777	277	4,270	584	506	207	84	15	183	27	0	31	9,961
Lares.....	58	6,036	233	6,611	478	451	248	48	4	119	25	3	30	14,286
Utüado.....	59	8,699	247	8,311	479	424	167	85	8	156	31	9	35	18,651
Adjuntas.....	60	1,874	42	1,974	78	43	36	4	0	42	10	2	8	4,113
Adjuntas.....	61	2,913	104	2,915	139	97	66	2	1	59	8	6	16	6,326
Peñuelas.....	63	3,694	286	4,533	259	453	143	32	14	191	37	0	30	9,672
Ponce.....	64	8,688	664	7,132	1,125	917	396	28	15	295	39	1	50	19,350
Ponce.....	65	14,844	952	10,837	1,988	1,485	759	66	29	438	44	6	121	31,569
Ponce.....	66	14,892	1,143	11,117	1,928	1,324	675	54	28	382	64	15	96	31,718
TOTALES		80,797	5,011	78,023	8,489	6,861	3,272	560	133	2,526	363	56	510	186,601
DISTRITO SENATORIAL NUM. 6 - GUAYAMA														
Villalba.....	67	4,769	140	4,520	190	112	101	3	4	129	20	3	13	10,004
Juana Díaz.....	68	8,788	395	8,667	625	416	254	13	5	234	24	3	70	19,494
Santa Isabel.....	69	3,023	257	3,399	364	157	103	17	6	129	9	1	26	7,491
Santa Isabel.....	70	667	49	1,059	65	60	15	0	0	34	5	0	4	1,958
Coamo.....	71	7,530	352	7,975	486	181	223	19	10	212	24	2	47	17,061
Salinas.....	72	4,551	328	6,501	710	260	159	10	5	211	16	7	50	12,808
Aibonito.....	73	2,933	342	3,189	1,823	189	246	24	10	97	11	5	19	8,888
Aibonito.....	74	604	88	837	618	27	43	0	0	32	3	0	11	2,263
Barranquitas.....	75	5,429	179	5,432	477	256	317	47	7	150	13	2	65	12,374
Comerio.....	76	4,131	250	4,726	411	259	171	44	10	105	11	1	53	10,172
Aguas Buenas.....	77	5,116	194	5,136	335	538	151	25	9	135	26	2	21	11,688
Cidra.....	78	2,475	102	2,748	150	272	82	2	9	69	9	1	9	5,928
Cidra.....	79	4,221	187	3,732	282	337	125	14	8	73	18	2	26	9,025
Cayey.....	80	7,946	590	9,925	1,353	488	417	93	15	282	37	14	68	21,228
Guayama.....	81	2,209	136	2,342	206	125	48	4	2	69	13	7	18	5,179
Guayama.....	82	5,483	497	5,786	725	436	253	41	6	261	20	3	41	13,552
Maunabo.....	83	2,841	83	3,022	116	289	122	9	3	119	11	2	17	6,634
Patillas.....	84	4,366	248	4,545	341	277	220	18	3	173	14	0	28	10,233
Arroyo.....	85	3,927	236	3,751	317	412	193	3	1	145	13	1	20	9,019
TOTALES		81,009	4,653	87,292	9,594	5,091	3,243	386	113	2,659	297	56	606	194,999
DISTRITO SENATORIAL NUM. 7 - HUMACAO														
Caguas.....	86	17,263	1,115	16,957	2,244	1,414	1,048	105	25	460	53	9	99	40,792
Caguas.....	87	8,052	545	7,943	989	570	415	44	6	246	26	5	65	18,906
Juncos.....	88	6,741	268	6,355	528	270	258	21	8	147	21	3	35	14,655
Gurabo.....	89	5,352	278	5,825	612	162	193	22	18	185	24	1	52	12,724
San Lorenzo.....	90	8,252	406	7,832	385	258	149	11	15	233	57	6	64	17,668
Yabucoa.....	91	7,732	389	8,202	544	328	255	56	21	234	27	2	44	17,834
Las Piedras.....	92	3,907	247	2,824	225	112	59	15	3	75	12	1	14	7,494
Las Piedras.....	95	2,216	145	2,931	213	54	74	15	3	53	4	4	12	5,724
Humacao.....	93	9,195	496	11,784	1,273	529	416	74	8	348	20	3	52	24,198
Naguabo.....	94	5,129	188	5,297	335	105	115	11	1	118	15	0	44	11,358
Ceiba.....	96	929	51	720	44	18	21	4	0	26	4	0	2	1,819
Ceiba.....	102	1,654	122	1,721	121	76	65	11	2	88	4	0	10	3,874
Río Grande.....	97	7,258	479	6,844	763	487	275	33	4	285	34	2	50	16,514
Luquillo.....	98	3,543	222	3,380	273	115	131	12	9	121	10	6	18	7,840
Fajardo.....	99	6,799	596	6,455	678	416	258	24	8	258	18	3	56	15,569
Culebra.....	100	217	23	352	36	58	23	0	1	6	0	0	0	716
Vieques.....	101	1,256	476	2,109	161	67	207	36	4	158	16	0	20	4,510
TOTALES		95,495	6,046	97,531	9,424	5,039	3,962	494	136	3,041	345	45	637	222,195
DISTRITO SENATORIAL NUM. 8 - CAROLINA														
Canóvanas.....	103	5,650	402	7,392	699	443	308	8	3	200	21	2	70	15,198
Loíza.....	104	5,009	270	2,446	406	156	119	4	0	206	16	2	36	8,670
Carolina.....	105	11,254	946	10,353	1,503	1,028	615	35	6	356	22	2	73	26,193
Carolina.....	106	18,520	1,631	13,398	2,411	1,874	1,105	105	19	605	41	16	160	39,885
Carolina.....	107	3,492	306	2,728	426	322	207	34	8	131	11	0	19	7,684
Trujillo Alto.....	108	5,136	497	4,480	729	594	420	53	12	226	11	5	35	12,198
Trujillo Alto.....	110	4,143	391	4,203	439	425	279	26	6	189	8	3	31	10,143
San Juan.....	109	13,852	901	10,178	2,009	1,440	1,059	195	26	637	38	9	100	30,444
San Juan.....	111	12,482	989	9,856	1,703	1,208	801	134	37	380	35	25	77	27,727
San Juan.....	112	6,979	461	5,744	893	677	501	74	24	299	18	5	57	15,732
Guaynabo.....	113	10,827	785	8,794	1,099	772	598	52	17	266	23	1	64	23,298
TOTALES		97,344	7,579	79,572	12,317	8,939	6,012	720	158	3,495	244	70	722	217,172
GRAN TOTAL		707,117	45,732	673,985	74,883	49,926	32,392	4,388	1,157	22,085	2,664	630	4,831	1,619,790

**PAPELETAS VOTADAS BAJO INSIGNIAS DE PARTIDOS
ELECCIONES GENERALES 1980**

PRECINTOS	PARTIDO NUEVO PROGRESISTA			PARTIDO POPULAR DEMOCRATICO			PARTIDO INDEPENDENTISTA PUERTORRIQUEÑO			PARTIDO SOCIALISTA PUERTORRIQUEÑO		
	VOTOS			VOTOS			VOTOS			VOTOS		
	INTEGROS	MIXTOS	TOTAL	INTEGROS	MIXTOS	TOTAL	INTEGROS	MIXTOS	TOTAL	INTEGROS	MIXTOS	TOTAL
DISTRITO SENATORIAL NUM. 1 – SAN JUAN												
San Juan..... 1	14,299	1,062	15,361	7,931	1,537	9,468	999	742	1,741	132	25	157
San Juan..... 2	14,546	881	15,427	8,285	1,180	9,465	769	472	1,241	78	6	84
San Juan..... 3	12,533	859	13,392	10,473	1,366	11,839	1,111	892	2,003	179	42	221
San Juan..... 4	15,871	775	16,646	12,272	1,891	14,163	1,368	976	2,344	129	21	150
San Juan..... 5	15,641	1,003	16,644	10,796	1,755	12,551	1,454	965	2,419	169	27	196
TOTALES DEL DISTRITO	72,890	4,580	77,470	49,757	7,729	57,486	5,701	4,047	9,748	687	121	808
DISTRITO SENATORIAL NUM. 2 – BAYAMON												
Guaynabo..... 6	6,926	578	7,504	4,112	693	4,805	489	307	796	39	8	47
Guaynabo..... 9	1,714	103	1,817	1,602	196	1,798	135	80	215	3	1	4
Bayamón..... 7	9,651	595	10,246	7,068	1,186	8,254	827	552	1,379	61	8	69
Bayamón..... 8	18,586	1,001	19,587	15,787	2,390	18,177	1,498	1,032	2,530	105	19	124
Bayamón..... 10	8,820	634	9,454	7,725	1,046	8,771	726	458	1,184	44	10	54
Bayamón..... 16	9,622	697	10,319	6,909	1,215	8,124	993	662	1,655	38	9	47
Corozal..... 11	7,428	180	7,608	7,056	393	7,449	427	173	600	6	7	13
Naranjito..... 12	4,485	325	4,810	7,558	346	7,904	354	163	517	26	11	37
Toa Alta..... 13	5,791	535	6,326	6,304	552	6,856	302	297	599	29	8	37
Toa Baja..... 14	5,240	476	5,716	5,378	586	5,964	407	206	613	27	6	33
Toa Baja..... 18	9,380	876	10,256	7,959	1,300	9,259	1,030	586	1,616	91	14	105
Dorado..... 15	1,414	136	1,550	2,478	167	2,645	128	71	199	14	1	15
Dorado..... 19	3,024	287	3,311	4,025	396	4,421	246	226	472	18	5	23
Cataño..... 17	6,213	455	6,668	4,189	608	4,797	469	263	732	30	3	33
TOTALES DEL DISTRITO	98,294	6,878	105,172	88,150	11,074	99,224	8,031	5,076	13,107	531	110	641
DISTRITO SENATORIAL NUM. 3 – ARECIBO												
Vega Alta..... 20	6,001	372	6,373	6,689	534	7,223	383	235	618	76	23	99
Vega Baja..... 21	10,021	603	10,624	10,731	838	11,569	626	430	1,056	26	10	36
Manatí..... 22	3,519	122	3,641	2,677	283	2,960	175	100	275	20	2	22
Manatí..... 27	6,137	165	6,302	5,403	443	5,846	262	186	448	21	4	25
Morovis..... 23	4,980	235	5,215	5,841	393	6,234	105	115	220	38	12	50
Orocovis..... 24	5,443	128	5,571	4,848	317	5,165	106	108	214	98	19	117
Ciales..... 25	4,165	461	4,626	3,989	223	4,212	128	131	259	8	6	14
Jayuya..... 26	3,684	155	3,839	3,384	145	3,529	236	124	360	14	5	19
Barceloneta..... 28	4,973	262	5,235	4,730	444	5,174	127	147	274	13	17	30
Florida..... 29	1,867	69	1,936	1,699	96	1,795	104	73	177	0	2	2
Arecibo..... 30	8,168	324	8,492	8,038	378	8,416	365	208	573	13	2	15
Arecibo..... 31	13,443	707	14,150	12,448	965	13,413	804	479	1,283	55	21	76
Hatillo..... 32	6,070	256	6,326	7,228	311	7,539	224	157	381	21	10	31
Hatillo..... 33	490	16	506	572	18	590	13	9	22	2	0	2
Camuy..... 34	6,330	201	6,531	6,519	396	6,915	179	173	352	26	11	37
Quebradillas..... 35	4,443	216	4,659	4,763	422	5,185	236	193	429	31	5	36
Isabela..... 36	7,754	461	8,215	9,323	622	9,945	459	261	720	84	16	100
TOTALES DEL DISTRITO	97,488	4,753	102,241	98,882	6,828	105,710	4,532	3,129	7,661	546	165	711
DISTRITO SENATORIAL NUM. 4 – MAYAGUEZ-AGUADILLA												
Aguadilla..... 37	12,103	779	12,882	11,775	877	12,652	628	333	961	96	11	107
Moca..... 38	4,916	217	5,133	4,962	295	5,257	181	96	277	18	5	23
Moca..... 39	2,109	69	2,178	1,734	63	1,797	60	18	78	4	3	7
Aguada..... 40	7,110	468	7,578	6,456	657	7,113	294	314	608	88	33	121
Rincón..... 41	2,419	163	2,582	3,511	209	3,720	98	76	174	2	1	3
Añasco..... 42	5,510	174	5,684	5,937	353	6,290	181	91	272	4	1	5
Mayagüez..... 43	2,077	139	2,216	3,034	212	3,246	107	94	201	12	4	16
Mayagüez..... 44	13,795	1,049	14,844	15,546	1,827	17,373	943	821	1,764	101	24	125
Mayagüez..... 45	3,455	266	3,721	4,035	431	4,466	252	158	410	16	7	23
San Sebastián..... 46	7,336	477	7,813	8,816	1,125	9,941	827	397	1,224	63	27	90
Las Marías..... 47	1,683	83	1,766	2,446	134	2,580	138	30	168	0	1	1
Maricao..... 48	1,550	54	1,604	1,705	54	1,759	40	30	70	0	1	1
Hormigueros..... 49	2,850	213	3,063	3,746	356	4,102	231	150	381	9	0	9
San Germán..... 50	810	80	890	1,103	84	1,187	30	22	52	8	0	8
San Germán..... 51	5,901	608	6,509	7,058	715	7,773	355	313	668	27	19	46
Cabo Rojo..... 52	5,958	1,101	7,059	7,156	1,591	8,747	1,193	550	1,743	13	79	92
Lajas..... 53	4,218	292	4,510	5,758	445	6,203	174	158	332	3	5	8
TOTALES DEL DISTRITO	83,800	6,232	90,032	94,778	9,428	104,206	5,732	3,651	9,383	464	221	685

**PAPELETAS VOTADAS BAJO INSIGNIAS DE PARTIDOS
ELECCIONES GENERALES 1980**

PRECINTOS	PARTIDO NUEVO PROGRESISTA			PARTIDO POPULAR DEMOCRATICO			PARTIDO INDEPENDENTISTA PUERTORRIQUEÑO			PARTIDO SOCIALISTA PUERTORRIQUEÑO			
	VOTOS			VOTOS			VOTOS			VOTOS			
	INTEGROS	MIXTOS	TOTAL	INTEGROS	MIXTOS	TOTAL	INTEGROS	MIXTOS	TOTAL	INTEGROS	MIXTOS	TOTAL	
DISTRITO SENATORIAL NUM. 5 - PONCE													
Sabana Grande.....	54	3,322	282	3,604	6,716	290	7,006	231	108	339	10	2	12
Guánica.....	55	3,872	290	4,162	4,330	299	4,629	341	126	467	30	2	32
Yauco.....	56	7,878	480	8,358	8,915	816	9,731	570	328	898	116	13	129
Guayanilla.....	57	308	11	319	362	26	388	19	13	32	1	2	3
Guayanilla.....	62	3,777	277	4,054	4,270	584	4,854	506	207	713	84	15	99
Lares.....	58	6,036	233	6,269	6,611	478	7,089	451	248	699	48	4	52
Utua.....	59	8,699	247	8,946	8,311	479	8,790	424	167	591	85	8	93
Adjuntas.....	60	1,874	42	1,916	1,974	78	2,052	43	36	79	4	0	4
Adjuntas.....	61	2,913	104	3,017	2,915	139	3,054	97	66	163	2	1	3
Peñuelas.....	63	3,694	286	3,980	4,533	259	4,792	453	143	596	32	14	46
Ponce.....	64	8,688	664	9,352	7,132	1,125	8,257	917	396	1,313	28	15	43
Ponce.....	65	14,844	952	15,796	10,837	1,988	12,825	1,485	759	2,244	66	29	95
Ponce.....	66	14,892	1,143	16,035	11,117	1,928	13,045	1,324	675	1,999	54	28	82
TOTALES DEL DISTRITO		80,797	5,011	85,808	78,023	8,489	86,512	6,861	3,272	10,133	560	133	693
DISTRITO SENATORIAL NUM. 6 - GUAYAMA													
Villalba.....	67	4,769	140	4,909	4,520	190	4,710	112	101	213	3	4	7
Juana Díaz.....	68	8,788	395	9,183	8,667	625	9,292	416	254	670	13	5	18
Santa Isabel.....	69	3,023	257	3,280	3,399	364	3,763	157	103	260	17	6	23
Santa Isabel.....	70	667	49	716	1,059	65	1,124	60	15	75	0	0	0
Coamo.....	71	7,530	352	7,882	7,975	486	8,461	181	223	404	19	10	29
Salinas.....	72	4,551	328	4,879	6,501	710	7,211	260	159	419	10	5	15
Aibonito.....	73	2,933	342	3,275	3,189	1,823	5,012	189	246	435	24	10	34
Aibonito.....	74	604	88	692	837	618	1,455	27	43	70	0	0	0
Barranquitas.....	75	5,429	179	5,608	5,432	477	5,909	256	317	573	47	7	54
Comerio.....	76	4,131	250	4,381	4,726	411	5,137	259	171	430	44	10	54
Aguas Buenas.....	77	5,116	194	5,310	5,136	335	5,471	538	151	689	25	9	34
Cidra.....	78	2,475	102	2,577	2,748	150	2,898	272	82	354	2	9	11
Cidra.....	79	4,221	187	4,408	3,732	282	4,014	337	125	462	14	8	22
Cayey.....	80	7,946	590	8,536	9,925	1,353	11,278	488	417	905	93	15	108
Guayama.....	81	2,209	136	2,345	2,342	206	2,548	125	48	173	4	2	6
Guayama.....	82	5,483	497	5,980	5,786	725	6,511	436	253	689	41	6	47
Maunabo.....	83	2,841	83	2,924	3,022	116	3,138	289	122	411	9	3	12
Patillas.....	84	4,366	248	4,614	4,545	341	4,886	277	220	497	18	3	21
Arroyo.....	85	3,927	236	4,163	3,751	317	4,068	412	193	605	3	1	4
TOTALES DEL DISTRITO		81,009	4,653	85,662	87,292	9,594	96,886	5,091	3,243	8,334	386	113	499
DISTRITO SENATORIAL NUM. 7 - HUMACAO													
Caguas.....	86	17,263	1,115	18,378	16,957	2,244	19,201	1,414	1,048	2,462	105	25	130
Caguas.....	87	8,052	545	8,597	7,943	989	8,932	570	415	985	44	6	50
Juncos.....	88	6,741	268	7,009	6,355	528	6,883	270	258	528	21	8	29
Gurabo.....	89	5,352	278	5,630	5,825	612	6,437	162	193	355	22	18	40
San Lorenzo.....	90	8,252	406	8,658	7,832	385	8,217	258	149	407	11	15	26
Yabucoa.....	91	7,732	389	8,121	8,202	544	8,746	328	255	583	56	21	77
Las Piedras.....	92	3,907	247	4,154	2,824	225	3,049	112	59	171	15	3	18
Las Piedras.....	95	2,216	145	2,361	2,931	213	3,144	54	74	128	15	3	18
Humacao.....	93	9,195	496	9,691	11,784	1,273	13,057	529	416	945	74	8	82
Naguabo.....	94	5,129	188	5,317	5,297	335	5,632	105	115	220	11	1	12
Ceiba.....	96	929	51	980	720	44	764	18	21	39	4	0	4
Ceiba.....	102	1,654	122	1,776	1,721	121	1,842	76	65	141	11	2	13
Río Grande.....	97	7,258	479	7,737	6,844	763	7,607	487	275	762	33	4	37
Luquillo.....	98	3,543	222	3,765	3,380	273	3,653	115	131	246	12	9	21
Fajardo.....	99	6,799	596	7,395	6,455	678	7,133	416	258	674	24	8	32
Culebra.....	100	217	23	240	352	36	388	58	23	81	0	1	1
Vieques.....	101	1,256	476	1,732	2,109	161	2,270	67	207	274	36	4	40
TOTALES DEL DISTRITO		95,495	6,046	101,541	97,531	9,424	106,955	5,039	3,962	9,001	494	136	630
DISTRITO SENATORIAL NUM. 8 - CAROLINA													
Canóvanas.....	103	5,650	402	6,052	7,392	699	8,091	443	308	751	8	3	11
Loíza.....	104	5,009	270	5,279	2,446	406	2,852	156	119	275	4	0	4
Carolina.....	105	11,254	946	12,200	10,353	1,503	11,856	1,028	615	1,643	35	6	41
Carolina.....	106	18,520	1,631	20,151	13,398	2,411	15,809	1,874	1,105	2,979	105	19	124
Carolina.....	107	3,492	306	3,798	2,728	426	3,154	322	207	529	34	8	42
Trujillo Alto.....	108	5,136	497	5,633	4,480	729	5,209	594	420	1,014	53	12	65
Trujillo Alto.....	110	4,143	391	4,534	4,203	439	4,642	425	279	704	26	6	32
San Juan.....	109	13,852	901	14,753	10,178	2,009	12,187	1,440	1,059	2,499	195	26	221
San Juan.....	111	12,482	989	13,471	9,856	1,703	11,559	1,208	801	2,009	134	37	171
San Juan.....	112	6,979	461	7,440	5,744	893	6,637	677	501	1,178	74	24	98
Guaynabo.....	113	10,827	785	11,612	8,794	1,099	9,893	772	598	1,370	52	17	69
TOTALES DEL DISTRITO		97,344	7,579	104,923	79,572	12,317	91,889	8,939	6,012	14,951	720	158	878
TOTALES		707,117	45,732	752,849	673,985	74,883	748,868	49,926	32,392	82,318	4,388	1,157	5,545

CANDIDATOS ELECTOS EN LAS
ELECCIONES GENERALES 1980

**CANDIDATOS ELECTOS
ELECCIONES GENERALES 1980
NIVEL ESTATAL
GOBERNADOR**

**Carlos Romero Barceló
COMISIONADO RESIDENTE**

Baltasar Corrada del Río

SENADORES POR ACUMULACION

Efraín Santiago	(PNP)	Sergio A. Peña Clos	(PPD)
Luis A. Ferré Aguayo	(PNP)	Edwin Ramos Yordán	(PNP)
Nicolás Nogueras	(PNP)	Justo A. Méndez	(PPD)
Miguel Hernández Agosto	(PPD)	Francisco Aponte	(PPD)
Velda González Modesti	(PPD)	Miguel A. Miranda	(PNP)
Calixto Calero Juarbe	(PNP)		

REPRESENTANTES POR ACUMULACION

Freddy Valentín	(PNP)	Rony Jarabo	(PPD)
Charlie Rodríguez	(PNP)	Luis Muñoz Arjona	(PPD)
Angel Viera Martínez	(PNP)	José Granados Navedo	(PNP)
Luis Ayala del Valle	(PNP)	Severo E. Colberg	(PPD)
Oswaldo Torres Velázquez	(PNP)	José E. Arrarás	(PPD)
		Fernando Tonos	(PPD)

SENADORES POR DISTRITO

**DISTRITO SENATORIAL NUM. 1
(SAN JUAN)**

Oreste Ramos	(PNP)
Rolando A. Silva	(PNP)

**DISTRITO SENATORIAL NUM. 2
(BAYAMON)**

José M. Ramos Barroso	(PNP)
Guillermo Campos Ayala	(PNP)

**DISTRITO SENATORIAL NUM. 3
(ARECIBO)**

Américo Martínez	(PPD)
Gladys Rosario Acevedo	(PPD)

**DISTRITO SENATORIAL NUM. 4
(MAYAGÜEZ)**

Antonio J. Fas Alzamora	(PPD)
Miguel A. Deynes Soto	(PPD)

**DISTRITO SENATORIAL NUM. 5
(PONCE)**

Ana Nisi Goyco	(PPD)
José A. García Ortíz	(PPD)

**DISTRITO SENATORIAL NUM. 6
(GUAYAMA)**

Juan Rivera Ortíz	(PPD)
José Mariano Ríos	(PPD)

**DISTRITO SENATORIAL NUM. 7
(HUMACAO)**

Gilberto Rivera Ortíz	(PPD)
Jesús Santa Aponte	(PPD)

**DISTRITO SENATORIAL NUM. 8
(CAROLINA)**

Danny López Soto	(PNP)
Mercedes Torres Torres	(PNP)

**CANDIDATOS ELECTOS
ELECCIONES GENERALES 1980
NIVEL ESTATAL
(CONTINUACION)**

REPRESENTANTES POR DISTRITO

DISTRITO REPRESENTATIVO NUM. 1		DISTRITO REPRESENTATIVO NUM. 13	
Benjamín Vélez Hernández	(PNP)	Juan R. Colón Lugo	(PNP)
DISTRITO REPRESENTATIVO NUM. 2		DISTRITO REPRESENTATIVO NUM. 14	
Jaime Rosario Báez	(PNP)	Héctor (Tato) González	(PPD)
DISTRITO REPRESENTATIVO NUM. 3		DISTRITO REPRESENTATIVO NUM. 15	
Néctor R. Collazo Irizarry	(PNP)	Roberto E. Soriano González	(PPD)
DISTRITO REPRESENTATIVO NUM. 4		DISTRITO REPRESENTATIVO NUM. 16	
Adolfo Dones	(PNP)	Noel Calero Bermúdez	(PPD)
DISTRITO REPRESENTATIVO NUM. 5		DISTRITO REPRESENTATIVO NUM. 17	
Edison Misla Aldarondo	(PNP)	Mabel Vélez de Acevedo	(PPD)
DISTRITO REPRESENTATIVO NUM. 6		DISTRITO REPRESENTATIVO NUM. 18	
Luis Gonzalo De Jesús Rivera	(PNP)	Esteban Rosado Báez	(PPD)
DISTRITO REPRESENTATIVO NUM. 7		DISTRITO REPRESENTATIVO NUM. 19	
Herbert Torres Quiles	(PNP)	Hernán Peña Quiñones	(PPD)
DISTRITO REPRESENTATIVO NUM. 8		DISTRITO REPRESENTATIVO NUM. 20	
Luisito Figueroa Hernández	(PPD)	Harry Luis Pérez Rivera	(PPD)
DISTRITO REPRESENTATIVO NUM. 9		DISTRITO REPRESENTATIVO NUM. 21	
Manuel Marrero Hueca (Manolo)	(PNP)	Presby Santiago García	(PPD)
DISTRITO REPRESENTATIVO NUM. 10		DISTRITO REPRESENTATIVO NUM. 22	
Manuel Morales García (Nolo)	(PNP)	Héctor López Galarza	(PPD)
DISTRITO REPRESENTATIVO NUM. 11		DISTRITO REPRESENTATIVO NUM. 23	
Gaspar Jiménez Meléndez	(PPD)	Samuel Ramírez	(PPD)
DISTRITO REPRESENTATIVO NUM. 12		DISTRITO REPRESENTATIVO NUM. 24	
Eddie A. Padilla Rivera	(PNP)	Héctor Martínez Colón	(PNP)

**CANDIDATOS ELECTOS
ELECCIONES GENERALES 1980
NIVEL ESTATAL
(CONTINUACION)**

REPRESENTANTES POR DISTRITO

DISTRITO REPRESENTATIVO NUM. 25		DISTRITO REPRESENTATIVO NUM. 33	
Pedro J. Herrera Cotal	(PNP)	Gilberto Castro Díaz	(PNP)
DISTRITO REPRESENTATIVO NUM. 26		DISTRITO REPRESENTATIVO NUM. 34	
José Uriel Zayas Bonilla	(PPD)	Antonio Rosa Guzmán	(PPD)
DISTRITO REPRESENTATIVO NUM. 27		DISTRITO REPRESENTATIVO NUM. 35	
Carlos Luis Torres Santiago	(PPD)	Samuel Cepeda García	(PPD)
DISTRITO REPRESENTATIVO NUM. 28		DISTRITO REPRESENTATIVO NUM. 36	
Gumersindo (Uma) Carmona	(PPD)	Luis A. De Jesús Cortijo	(PNP)
DISTRITO REPRESENTATIVO NUM. 29		DISTRITO REPRESENTATIVO NUM. 37	
Rafael Coca Navas	(PPD)	Víctor M. Rivera Morales	(PNP)
DISTRITO REPRESENTATIVO NUM. 30		DISTRITO REPRESENTATIVO NUM. 38	
Cirilo Tirado Delgado	(PPD)	Armando Batista Montañez	(PNP)
DISTRITO REPRESENTATIVO NUM. 31		DISTRITO REPRESENTATIVO NUM. 39	
Ramón Muñiz	(PPD)	Jorge L. Navarro (Georgie)	(PNP)
DISTRITO REPRESENTATIVO NUM. 32		DISTRITO REPRESENTATIVO NUM. 40	
Juan López Hernández	(PPD)	Salomón Rondón Tollens	(PNP)

CANDIDATOS ELECTOS ELECCIONES GENERALES 1980 NIVEL MUNICIPAL

ADJUNTAS

Alcalde:

Hon. Carlos Torres Miró - PPD

Asamblea Municipal:

Partido Popular Democrático

- 1- Rafael Jiménez Jiménez
- 2- Jorge Rosario Torres
- 3- Edwin Figueroa Santana
- 4- Daniel Rivera Hernández
- 5- Ernesto L. Santiago Figueroa
- 6- Carmen A. Bauzá Escobales
- 7- Alberto L. Santiago Aparicio
- 8- José Bello Estévez
- 9- Concepción Pérez Martí

Partido Nuevo Progresista

- 1- Luis A. Torres Rodríguez
- 2- José A. Mendoza Aldarondo

Partido Independentista Puertorriqueño

- 1- José D. Massol Santana

AGUADA

Alcalde:

Hon. Julio C. Román González - PNP

Asamblea Municipal:

Partido Nuevo Progresista

- 1- Gilberto Medina
- 2- Luis A. Suárez Soto
- 3- Jaime L. Castro Gracia
- 4- Nelson Alers González
- 5- Ramón Jiménez Santos
- 6- Juan M. Caro Ruíz
- 7- María del Carmen Román
- 8- Modesto Echevarría Crespo
- 9- William Rivera Acevedo
- 10- Tomás Miranda Crespo
- 11- Silvano Vega Rivera

Partido Popular Democrático

- 1- Efraín Alers
- 2- Juan Correa

Partido Independentista Puertorriqueño

- 1- José E. Polanco

AGUADILLA

Alcalde:

Hon. Alfredo González Pérez - PPD*

Asamblea Municipal:

Partido Nuevo Progresista

- 1- Natividad Méndez Martínez
- 2- Juan A. Calero Juarbe
- 3- Verena Nieves Cedeño
- 4- Cecilio Rosario Loperena
- 5- Antonio Román Loperena
- 6- Felipe Rodríguez Crespo
- 7- Modesto López Rodríguez
- 8- Víctor Domenech Vázquez
- 9- Hermenegildo Arce Ferrer
- 10- Cosme Velázquez Irizarry
- 11- Wilfredo Cortés Soto
- 12- Angel Cordero Rodríguez
- 13- William Yulfo Badillo

Partido Popular Democrático

- 1- Luis A. Font
- 2- Carlos Ramírez

Partido Independentista Puertorriqueño

- 1- Dr. Luis Acevedo Lazarini

*En este Municipio el Alcalde pertenece al P.P.D. y la mayoría de la Asamblea al P.N.P.

**CANDIDATOS ELECTOS
ELECCIONES GENERALES 1980
NIVEL MUNICIPAL
(CONTINUACION)**

AGUAS BUENAS

Alcalde:

Hon. Gudelio Díaz Morales - PPD

Asamblea Municipal:

Partido Popular Democrático

- 1- Ceferino Flores Fernández
- 2- Juan José Félix
- 3- Manuel Guzmán Díaz
- 4- Carlos M. Ramírez Hernández
- 5- Orlando Disdier Díaz
- 6- Rafael Del Valle Rodríguez
- 7- Enrique Arroyo Saurí
- 8- Pedro J. Sierra Concepción
- 9- Iván Rivera

Partido Nuevo Progresista

- 1- José B. Canino Laporte
- 2- Luis F. Navas De León

Partido Independentista Puertorriqueño

- 1- Jesús Hernández (Chiquin)

AIBONITO

Alcalde:

Hon. Benigno Capó López - PPD

Asamblea Municipal:

Partido Popular Democrático

- 1- Félix Rafael Zayas Rivera
- 2- Oscar Molina Santiago
- 3- María E. Colón Vda. de Bonilla
- 4- Héctor Matos Rolón
- 5- Angel Rivera Maldonado
- 6- Pedro Berríos Febo
- 7- Ramón Vargas Rosario
- 8- Alejandro Núñez Matos
- 9- Héctor Avilés Rivera
- 10- Felipe Mejías Morales
- 11- Angel L. Figueroa Figueroa

Partido Nuevo Progresista

- 1- Wilfredo Ortiz Colón
- 2- Elba Luna Santos

Partido Independentista Puertorriqueño

- 1- Efraín Rivera Ortiz

AÑASCO

Alcalde:

Hon. Antonio Valentín Vega - PPD

Asamblea Municipal:

Partido Popular Democrático

- 1- Mario Feliciano Crespo
- 2- José A. Lebrón Lugo
- 3- Félix Muñiz Agrón
- 4- María Luisa Garcés
- 5- Norberto Otaño Cuevas
- 6- José Barbosa Rivera
- 7- Rafael Acevedo Montoya
- 8- Antonio Nieto Silva
- 9- Patria Pesante Ramírez

Partido Nuevo Progresista

- 1- Raúl R. Morales Santiago
- 2- Francisco A. Rivera Rosado

Partido Independentista Puertorriqueño

- 1- Nelson Bassatt Torres

**CANDIDATOS ELECTOS
ELECCIONES GENERALES 1980
NIVEL MUNICIPAL
(CONTINUACION)**

ARECIBO

Alcalde:

Hon. Pablo E. Méndez Cabrero - PNP

Asamblea Municipal:

Partido Nuevo Progresista

- 1- Angel G. Figueroa
- 2- Carmen M. Reyes de Rivera
- 3- Gilberto Ruíz Colón
- 4- Luz María Clarín Vélez
- 5- Gilberto Campos Rojas
- 6- Eligio Serrano Picón
- 7- Eleuterio Roldán
- 8- José H. Rivera Hernández
- 9- Emilio Vélez Molina
- 10- Gloria Colón de Hernández
- 11- Francisco H. Torres Cordero
- 12- Vicente Santiago Valentín
- 13- Jackie H. Coker

Partido Popular Democrático

- 1- José Víctor Oliver Correa
- 2- Wilfredo Franco

Partido Independentista Puertorriqueño

- 1- Antonio Alvarez Irurita

ARROYO

Alcalde:

Hon. Reinaldo Pirela Figueroa - PNP

Asamblea Municipal:

Partido Nuevo Progresista

- 1- Serbio Cintrón Rivera
- 2- Ismael Pabón Velázquez
- 3- Luis E. Colón Hymer
- 4- Antonio Gely Ortíz
- 5- Gregorio Morales Morales
- 6- Federico Alicea Soto
- 7- Adalberto Sánchez Morales
- 8- Heroína Padró Lugo
- 9- Freddy A. Ramos Torres

Partido Popular Democrático

- 1- William Sánchez Reyes
- 2- Isidro Sánchez Davis

Partido Independentista Puertorriqueño

- 1- Anselmo Mariani Ramos

BARCELONETA

Alcalde:

Hon. Eli Ramos Rosario - PNP

Asamblea Municipal:

Partido Nuevo Progresista

- 1- Pedro Carmona Colón
- 2- Francisca Cruz Padilla
- 3- Manuel Rivera González
- 4- Ramón Molina Rosario
- 5- Juan Guzmán Ocaña
- 6- Zaida J. Rodríguez de Collazo
- 7- Nazario Román Rivera
- 8- Héctor Rodríguez Alvarez
- 9- Jesús Figueroa Cedrés

Partido Popular Democrático

- 1- William Burgos Vega
- 2- Héctor Ruíz Martínez

Partido Independentista Puertorriqueño

- 1- Juan P. Quiñones Quirós

**CANDIDATOS ELECTOS
ELECCIONES GENERALES 1980
NIVEL MUNICIPAL
(CONTINUACION)**

BARRANQUITAS

Alcalde:

Hon. Roberto Rodríguez Rodríguez - PPD

Asamblea Municipal:

Partido Popular Democrático

- 1- José A. Torres Avilés
- 2- Teodoro Rodríguez
- 3- Rafael A. López Pagán
- 4- Berta Rojas
- 5- Jaime Colón
- 6- Héctor Luna Alicea
- 7- José L. Loyo Colón
- 8- Luis A. Torres
- 9- Federico Ortiz Cintrón
- 10- Héctor Rafael Ortiz Colón

Partido Nuevo Progresista

- 1- Esteban Santos Rivera
- 2- Juan Santos Rivera

Partido Independentista Puertorriqueño

- 1- Orestes Alicea Ortiz

BAYAMON

Alcalde:

Hon. Ramón Luis Rivera - PNP

Asamblea Municipal:

Partido Nuevo Progresista

- 1- Aníbal Marrero Pérez
- 2- Haydée R. de Martínez
- 3- Rafael Colón Salgado
- 4- Juan B. Crispín Román
- 5- Misael Cintrón Báez
- 6- Enrique López Rosa
- 7- Gladys Rivera Alcázar
- 8- Neftalí Padilla Hernández
- 9- Lynn O. de Ocasio
- 10- Enrique Gómez Rodríguez
- 11- Nelson W. Toro Pérez
- 12- Heriberto Cotto Nieves
- 13- Yolanda I. Aponte Rosado

Partido Popular Democrático

- 1- José E. Martínez
- 2- Mariano Ayala

Partido Independentista Puertorriqueño

- 1- Francisco González Cruz

CABO ROJO

Alcalde:

Hon. Pedro Franqui Acosta - PPD

Asamblea Municipal:

Partido Popular Democrático

- 1- Nestra Astacio Correa
- 2- Laureano Rodríguez Rodríguez
- 3- Alejandro Lugo García
- 4- Ovidio Zapata Ramírez
- 5- Adalberto Troche Ducot
- 6- Melvin Arroyo Cardoza
- 7- Julio Acevedo Cruz
- 8- Julio Rafael Rivera Torres
- 9- Fernando Luis Comas Crespo
- 10- Santos E. Rivera Avilés
- 11- Juan Camacho Rodríguez

Partido Nuevo Progresista

- 1- Efraín Montalvo Ramírez
- 2- Pedro Asencio Vargas

Partido Independentista Puertorriqueño

- 1- Iris Ortiz Medina

**CANDIDATOS ELECTOS
ELECCIONES GENERALES 1980
NIVEL MUNICIPAL
(CONTINUACION)**

CAGUAS

Alcalde:

Hon. Angel O. Berríos Díaz - PPD

Asamblea Municipal:

Partido Popular Democrático

- 1- Juan Justino Colón Berríos
- 2- Gilberto Castillo
- 3- Luis Rivera
- 4- Cristóbal Ortíz
- 5- Gabriel Díaz
- 6- Angel Villarini
- 7- Imilse Cintrón
- 8- Miguel Aponte
- 9- María C. Loubriel
- 10- Juan Pérez
- 11- Efraín Díaz Caballero
- 12- Evaristo Rodríguez
- 13- Miguel Rodríguez

Partido Nuevo Progresista

- 1- Crispulo Morales Sánchez
- 2- Carmen García Ortíz

Partido Independentista Puertorriqueño

- 1- Raúl Tirado Menéndez

CAMUY

Alcalde:

Hon. Baltazar Jiménez Méndez - PPD

Asamblea Municipal:

Partido Popular Democrático

- 1- Juan Vargas Nieves
- 2- Herminio González Martínez
- 3- Leila M. López de Jiménez
- 4- Antonio Lamberty Martínez
- 5- Héctor Rosario
- 6- Santos Vega
- 7- José Irizarry
- 8- Rogelio Soto
- 9- Luis F. Lagarreta

Partido Nuevo Progresista

- 1- José López
- 2- Francisco Riollano Cabrera

Partido Independentista Puertorriqueño

- 1- Monserrate Méndez

CANOVANAS

Alcalde:

Hon. Sergio E. Calzada - PPD

Asamblea Municipal:

Partido Popular Democrático

- 1- Ignacia Encarnación Verdejo
- 2- José A. Díaz Cruz
- 3- Enrique Cruz Ocasio
- 4- Nehemías Hernández Pérez
- 5- Iris Castro Mundo
- 6- Enrique Pérez Vázquez
- 7- Antonio Pérez Tirado
- 8- Leocadia de la Cruz García
- 9- José N. Ortíz Ortíz

Partido Nuevo Progresista

- 1- Neftalí Ortíz Betancourt
- 2- Orlando Vargas Rivera

Partido Independentista Puertorriqueño

- 1- Rubén Rodríguez Carrasquillo

**CANDIDATOS ELECTOS
ELECCIONES GENERALES 1980
NIVEL MUNICIPAL
(CONTINUACION)**

CAROLINA

Alcalde:

Hon. Roberto Iglesias Pérez - PNP

Asamblea Municipal:

Partido Nuevo Progresista

- 1- Alfredo R. Rodríguez García
- 2- José M. Carrasquillo Velázquez
- 3- Gloria H. Villegas Osorio
- 4- Luz Hernández Capó
- 5- Frank Camacho Cruz
- 6- Jephthe Castillo Marichal
- 7- Yolanda Flores González
- 8- Jesús Mulero González
- 9- José D. Meléndez Meléndez
- 10- José A. Ponce Derichi
- 11- Dalia Martí de Mujica
- 12- Héctor Rodríguez Suárez
- 13- Manuel Pimentel Moraza

Partido Popular Democrático

- 1- Carlos Sanjurjo Monge
- 2- Angel I. Fonfrías, Hijo

Partido Independentista Puertorriqueño

- 1- René Benítez Rexach

CATAÑO

Alcalde:

Hon. José Alvarez Brunet - PNP

Asamblea Municipal:

Partido Nuevo Progresista

- 1- Carlos Olavarría Jiménez
- 2- Gustavo A. Grana Rivera
- 3- Abelsaín Coreano Cruz
- 4- Charles Hernández Rivera
- 5- Ena Pagán Reyes
- 6- Pío Benítez Reyes
- 7- Armando Torres López
- 8- Héctor Cruz Robles
- 9- Ismael Rosa Cruz
- 10- Félix Ortíz Ruíz
- 11- Miguel A. Rosado Rosado

Partido Popular Democrático

- 1- Samuel Samot Machado
- 2- Emilio Rivera Cardona

Partido Independentista Puertorriqueño

- 1- Luis Clemente Ferrant

CAYEY

Alcalde:

Hon. Leonides Toledo - PPD

Asamblea Municipal:

Partido Popular Democrático

- 1- René López Correa
- 2- José A. Rivera de Jesús
- 3- Miguel A. Juliá Collazo
- 4- Demetrio Guzmán Rosa
- 5- Herminio Rodríguez González
- 6- Lydia Briganty Vda. de Soto
- 7- Ismael Orozco Meléndez
- 8- Julio Vequilla Torres
- 9- Félix Vega Torres
- 10- Tomás Noguera Figueroa
- 11- José T. Burgos Santiago

Partido Nuevo Progresista

- 1- Angel Negrón Calderón
- 2- Carmelo Rivera Ortíz

Partido Independentista Puertorriqueño

- 1- Wilda Rodríguez

**CANDIDATOS ELECTOS
ELECCIONES GENERALES 1980
NIVEL MUNICIPAL
(CONTINUACION)**

CEIBA

Alcalde:

Hon. José M. Soto Cintrón - PNP

Asamblea Municipal:

Partido Nuevo Progresista

- 1- Carmen L. Rivera Cruz
- 2- Anibal Ponce Denizard
- 3- William Rodríguez Argemia
- 4- Eugenio Lugo Carrasquillo
- 5- Corpulina Camacho Maldonado
- 6- Balbino Donato Guadalupe
- 7- Gloria I. Vega Bernard
- 8- Héctor M. Díaz Ocasio
- 9- Wanda E. Agosto Méndez

Partido Popular Democrático

- 1- Jorge Fuentes Matta
- 2- Antonio Báez Carmona

Partido Independentista Puertorriqueño

- 1- Sonia Rosado de Coronel

CIALES

Alcalde:

Hon. Roque Otero Cortés - PNP

Asamblea Municipal:

Partido Nuevo Progresista

- 1- Pedro Rivera Ortíz
- 2- Victor L. Otero Montes
- 3- María D. Montijo Rodríguez
- 4- Gerardo Fernández Otero
- 5- Moisés San Miguel Lorenzana
- 6- Ana Delia Rosario Rivera
- 7- Carlos Pagán Berríos
- 8- Rafael Medina Avilés
- 9- Carl Anderson González

Partido Popular Democrático

- 1- Aida A. López de Ferra
- 2- Angel Sierra Sierra

Partido Independentista Puertorriqueño

- 1- Raquel Colón

CIDRA

Alcalde:

Hon. Luis A. Santos Flores - PNP

Asamblea Municipal:

Partido Nuevo Progresista

- 1- Gilberto Ferrer López
- 2- Eduardo Carrasquillo Nieves
- 3- Regino Vega Martínez
- 4- Juan S. Rodríguez Santos
- 5- Víctor La Torre Báez
- 6- Carmen Velázquez Medina
- 7- Angel Luis Malavé Zayas
- 8- Lydia Garced Vázquez
- 9- Orlando Ramos Colón
- 10- Juan Rodríguez Burgos
- 11- Hipólito Carrasquillo Cruz

Partido Popular Democrático

- 1- Diego Reyes Vázquez
- 2- Ruth Eneida Luna

Partido Independentista Puertorriqueño

- 1- Jaime Luis Botet

**CANDIDATOS ELECTOS
ELECCIONES GENERALES 1980
NIVEL MUNICIPAL
(CONTINUACION)**

COAMO

Alcalde:

Hon. Ramón Norat Zayas - PPD

Asamblea Municipal:

Partido Popular Democrático

- 1- Juan J. Rivera Berríos
- 2- Raúl Torres
- 3- Jorge Correa
- 4- Violeta Reyes
- 5- Zoilo Burgos Avilés
- 6- Armando Collazo
- 7- Leida Rivera
- 8- Eligio Olivieri
- 9- Francisco Ortega
- 10- Juan Pablo de Jesús
- 11- Bautista Alvarado

Partido Nuevo Progresista

- 1- William J. Muñoz Collazo
- 2- Miguel A. Flores Colón

Partido Independentista Puertorriqueño

- 1- Josian Miranda

COMERIO

Alcalde:

Hon. Pablo Centeno Rivera - PPD

Asamblea Municipal:

Partido Popular Democrático

- 1- Nicolás Malavé Rosado
- 2- José I. Carmona Rodríguez
- 3- Roberto Ortíz Avilés
- 4- Marcelino Morales Báez
- 5- Ana T. Rodríguez Carmona
- 6- Ramón Rivera Santiago
- 7- María E. Meléndez Márquez
- 8- José J. Cotto Concepción
- 9- Luis Alicea Santiago

Partido Nuevo Progresista

- 1- Roberto Collazo Torres
- 2- Domingo Marcano Rodríguez

Partido Independentista Puertorriqueño

- 1- Germán Falcón Morales

COROZAL

Alcalde:

Hon. Carlos Serra Vélez - PNP

Asamblea Municipal:

Partido Nuevo Progresista

- 1- José A. Burgos Alicea
- 2- Tomás Colón Vallallanes
- 3- José David Díaz
- 4- Jorge Hernández Ortíz
- 5- Arquímedes López Oquendo
- 6- Francisco Morales Ortíz
- 7- Herminio Nevárez Meléndez
- 8- Migdalia Rosado Vázquez
- 9- Josefina Rivas Santiago
- 10- Angel Silva Virella
- 11- Pablo Torres Rodríguez

Partido Popular Democrático

- 1- Pilar Caldero Marrero
- 2- Pablo David Burgos

Partido Independentista Puertorriqueño

- 1- Martín Rosado González

**CANDIDATOS ELECTOS
ELECCIONES GENERALES 1980
NIVEL MUNICIPAL
(CONTINUACION)**

CULEBRA

Alcalde:

Hon. Anastacio Soto Ayala - PPD

Asamblea Municipal:

Partido Popular Democrático

- 1- Carmelo Feliciano Encarnación
- 2- Juan J. Romero Sanes
- 3- Fernando Bermúdez Serrano
- 4- Edna Rivera Sánchez

Partido Nuevo Progresista

- 1- Luis A. Márquez Puras

Partido Independentista Puertorriqueño

- 1- Luis Zanes

FAJARDO

Alcalde:

Hon. Hipolito Robles Suárez - PNP

Asamblea Municipal:

Partido Nuevo Progresista

- 1- Heriberto Díaz Torres
- 2- Florentino Santiago Ortíz
- 3- Esteban Rivera Jiménez
- 4- Juan Ayala Avillán
- 5- Carlota Carrasquillo Rosario
- 6- Carlos Reyes Vidal
- 7- Otto Ríos Miranda
- 8- Luz María Tufiño
- 9- José L. Morales Pérez
- 10- Diana Rodríguez Quiñones
- 11- Rafael Rodríguez Carmona

Partido Popular Democrático

- 1- Sixta Rexach Medina
- 2- Luis Hernández Rodríguez

Partido Independentista Puertorriqueño

- 1- Lcdo. Herminio Díaz Díaz

DORADO

Alcalde:

Hon. Alfonso López Chaar - PPD

Asamblea Municipal:

Partido Popular Democrático

- 1- José Ramón Rodríguez
- 2- Ramón P. Quiñones Bloise
- 3- Gil Ortíz Nieves
- 4- Jorge Sevillano
- 5- José Antonio Salgado López
- 6- Francisco López Díaz
- 7- Antonio Morales Franco
- 8- Iris Canino Báez
- 9- Petronila Dávila Pérez

Partido Nuevo Progresista

- 1- Dr. Víctor Burgos Rivera
- 2- Víctor Concepción Vázquez

Partido Independentista Puertorriqueño

- 1- Miguel A. González

**CANDIDATOS ELECTOS
ELECCIONES GENERALES 1980
NIVEL MUNICIPAL
(CONTINUACION)**

FLORIDA

Alcalde:

Hon. Heriberto González - PNP

Asamblea Municipal:

Partido Nuevo Progresista

- 1- Angel L. Barreto Fress
- 2- Antonia Serrano Candelaria
- 3- Juan Miranda Rivera
- 4- Alejandrina Vélez Monroig
- 5- Atanael Colón Adorno
- 6- Manuel Lourido Lourido
- 7- Juan L. Vázquez Collazo
- 8- José A. Concepción de Jesús
- 9- Luis Israel Miranda Cabán

Partido Popular Democrático

- 1- Félix Belgoyo Pintol
- 2- Angel R. Pagán Negrón

Partido Independentista Puertorriqueño

- 1- William Santiago Serrano

GUANICA

Alcalde:

Hon. Luduvino García Salcedo - PPD

Asamblea Municipal:

Partido Popular Democrático

- 1- Epifanio Almodóvar Figueroa
- 2- Miguel A. Pacheco Cintrón
- 3- Marcelo Sánchez (Hijo)
- 4- Lind Orlando Merle
- 5- José A. Velázquez Battistini
- 6- Celeste Ortíz
- 7- Marta López Padilla
- 8- Ramón González
- 9- Moisés Ducós

Partido Nuevo Progresista

- 1- Antonio Delgado Pérez
- 2- Milagros Dastas Bracero

Partido Independentista Puertorriqueño

- 1- Ernesto Almodóvar Morciglio

GUAYAMA

Alcalde:

Hon. Miguel Díaz Tirado - PPD

Asamblea Municipal:

Partido Popular Democrático

- 1- Gerardo Colón Bernier
- 2- Elías Vázquez Vázquez
- 3- Rafael Caraballo Lugo
- 4- Luis R. Vázquez
- 5- Rubén Rosa Suárez
- 6- Marcos A. García Soto
- 7- Luis Colón Mendoza
- 8- Francisco López Lebrón
- 9- María S. Figueroa Ortíz
- 10- Raúl Rovira Bursat

Partido Nuevo Progresista

- 1- Georgie Sued Lamboglia
- 2- María Almodóvar Clavell

Partido Independentista Puertorriqueño

- 1- Basilia Silva Guilfu

**CANDIDATOS ELECTOS
ELECCIONES GENERALES 1980
NIVEL MUNICIPAL
(CONTINUACION)**

GUAYANILLA

Alcalde:

Hon. José Angel Rodríguez - PPD

Asamblea Municipal:

Partido Popular Democrático

- 1- Ernesto Quirós Alonso
- 2- Miguel Sepúlveda López
- 3- Gloria Olivera Ortíz
- 4- Pascual Martínez Martínez
- 5- Ramón A. Galarza González
- 6- Orlando González Centeno
- 7- Hortensia Camacho de Figueroa
- 8- Luz E. Morales Rodríguez
- 9- Israel Nieves Sáez

Partido Nuevo Progresista

- 1- Ceferino Pacheco
- 2- Héctor Cervoni

Partido Independentista Puertorriqueño

- 1- Rafael Ortíz Ortíz

GUAYNABO

Alcalde:

Hon. Alejandro Cruz - PNP

Asamblea Municipal:

Partido Nuevo Progresista

- 1- Conchita Resto de Meléndez
- 2- Adolfo Avilés Medina
- 3- Jesús Martínez Urbina
- 4- Julio González González
- 5- Emilio Velázquez Ortíz
- 6- Santos Nieves Fontáñez
- 7- Gilberto González Chabrier
- 8- Eduardo Vázquez Rivera
- 9- José M. Cuevas García
- 10- Rafael Pesquera Cantellop
- 11- Rubén Padua Medina
- 12- A. Ventura Ocasio López
- 13- Jaime E. Zequeira Román

Partido Popular Democrático

- 1- Lcdo. Demetrio Aruz Cancel
- 2- Gloria Berríos Rivera

Partido Independentista Puertorriqueño

- 1- Angel Luis Urbina Ortega

GURABO

Alcalde:

Hon. Ramón García Caraballo - PPD

Asamblea Municipal:

Partido Popular Democrático

- 1- Angel Díaz Castro
- 2- José Luis Goytía Ayala
- 3- Pablo Rodríguez Rivera
- 4- Antonio Aguayo Fonseca
- 5- Jaime Alicea Roldán
- 6- Carmen Iglesias Gómez
- 7- José González Vega
- 8- Hilario Román Rodríguez
- 9- Enrique Díaz Boria

Partido Nuevo Progresista

- 1- José Miguel Zavala Díaz
- 2- Oscar Dávila Carrión

Partido Independentista Puertorriqueño

- 1- José Luis Jiménez

**CANDIDATOS ELECTOS
ELECCIONES GENERALES 1980
NIVEL MUNICIPAL
(CONTINUACION)**

HATILLO

Alcalde:

Hon. Víctor M. Avila Román - PPD

Asamblea Municipal:

Partido Popular Democrático

- 1- Luis F. Mieles Candelaria
- 2- Luis R. Betancourt
- 3- Víctor M. Arce Santiago
- 4- Edelmiro Vélez Ríos
- 5- Rafael Gutiérrez
- 6- Herminio Ruíz
- 7- Gil Fredy Acevedo
- 8- Francisco López Rivera
- 9- Miguel Herrera
- 10- Angel M. Pérez Padilla
- 11- Pastor Aguilar

Partido Nuevo Progresista

- 1- Juan Matos Cordero
- 2- Carmelo González Rodríguez

Partido Independentista Puertorriqueño

- 1- Luis R. Allende

HORMIGUEROS

Alcalde:

Hon. Melanio Bobe Acevedo - PPD

Asamblea Municipal:

Partido Popular Democrático

- 1- José A. Ramos López
- 2- Domingo Borrero Nazario
- 3- Genaro Rosario Vega
- 4- Julio Almodóvar Pratts
- 5- Eusebio Maurosa Pacheco
- 6- Ermes Matos Valentín
- 7- Luis Acevedo Cardoza
- 8- Félix Rodríguez Vargas
- 9- Gregoria Sepúlveda Rodríguez

Partido Nuevo Progresista

- 1- Juan Carlos Toro Rodríguez
- 2- William Fuentes Agosto

Partido Independentista Puertorriqueño

- 1- Heriberto Rosas Preciado

HUMACAO

Alcalde:

Hon. Angel Vélez Díaz - PPD

Asamblea Municipal:

Partido Popular Democrático

- 1- Rubén Rivera
- 2- Luis Gardy Fontáñez
- 3- Carlos Cruz Beltrán
- 4- Aurora Castillo Quiñones
- 5- Francisco Martínez
- 6- Julia Mendoza
- 7- Ramón Fernández
- 8- Santiago Rosario
- 9- Anastacio Rodríguez
- 10- Ramón Pomales
- 11- Gloria Delgado

Partido Nuevo Progresista

- 1- José R. López Torres
- 2- Gener Esteves Datis

Partido Independentista Puertorriqueño

- 1- Mario Morales

**CANDIDATOS ELECTOS
ELECCIONES GENERALES 1980
NIVEL MUNICIPAL
(CONTINUACION)**

ISABELA

Alcalde:

Hon. Juan Hernández Ortíz - PPD

Asamblea Municipal:

Partido Popular Democrático

- 1- Angel Roberto Lugo Pérez
- 2- Luis Vendrell Millet
- 3- Efraín Siverio Martínez
- 4- Miguel A. Méndez Juarbe
- 5- Eligio Padín Moya
- 6- Juan Méndez Rodríguez
- 7- Miguel Cabrera Rodríguez
- 8- Emma Tirado de González
- 9- Nélide Quiñones Rodríguez
- 10- Antulio Alterche Tavárez
- 11- Dionisio Guzmán López

Partido Nuevo Progresista

- 1- Ramón Valle Chávez
- 2- Gilberto Grafals Rivera

Partido Independentista Puertorriqueño

- 1- Adalberto Cortés Vargas

JAYUYA

Alcalde:

Hon. Antonio Reyes Santiago - PNP

Asamblea Municipal:

Partido Nuevo Progresista

- 1- Reinaldo Rivera Martínez
- 2- José A. Vélez Dávila
- 3- Carlos Zamora González
- 4- Ena E. Rivera Medina
- 5- Rosanta Aulet Colón
- 6- Ana Arroyo Figueroa
- 7- José A. Figueroa Colón
- 8- Genaro Sánchez Acevedo
- 9- Rubén Rodríguez Santiago

Partido Popular Democrático

- 1- Adrián Torres Torres
- 2- Miguel Medina Torres

Partido Independentista Puertorriqueño

- 1- Miguel Rivera

JUANA DIAZ

Alcalde:

Hon. Angel León Martínez - PPD

Asamblea Municipal:

Partido Popular Democrático

- 1- Javier Meléndez Rodríguez
- 2- Roberto Nadal Rodríguez
- 3- Néstor L. García Chamorro
- 4- Celestino León Rivera
- 5- Milka R. Cintrón Rodríguez
- 6- Ramón Alicea Negrón
- 7- Cruz Víctor Colón Alicea
- 8- Ramonita Soto Aponte
- 9- Luis Valentín Huertas
- 10- Walter Franceschi Rivera
- 11- Filiberto González Martínez

Partido Nuevo Progresista

- 1- Rogelio Negrón Lugo
- 2- Armando Muñoz Bermúdez

Partido Independentista Puertorriqueño

- 1- Wilda Renta Ortíz

**CANDIDATOS ELECTOS
ELECCIONES GENERALES 1980
NIVEL MUNICIPAL
(CONTINUACION)**

JUNCOS

Alcalde:

Hon. César Torres Torres - PNP

Asamblea Municipal:

Partido Nuevo Progresista

- 1- Pedro José Díaz Flores
- 2- Angel R. Boria Gómez
- 3- Rafael M. Amalbert Millán
- 4- Marta Collazo García
- 5- Ada Lozano Carrión
- 6- Rosa Meléndez Flores
- 7- Luisa Pérez Rodríguez
- 8- Alexis Figueroa Borges
- 9- Gilberto Conde Román
- 10- Luis Flores Díaz
- 11- José B. Ramón Soto

Partido Popular Democrático

- 1- Aníbal Rivera Mujica
- 2- Lydia López de Gómez

Partido Independentista Puertorriqueño

- 1- Julio Cotto Cruz

LAJAS

Alcalde:

Hon. Walter Vélez Ramírez - PPD

Asamblea Municipal:

Partido Popular Democrático

- 1- Jenaro F. Pagán Figueroa
- 2- Flor Carlos Torres
- 3- Alfredo Pérez Lugo
- 4- Carlos Pagán Vélez
- 5- Robinson Rosado Cruz
- 6- Wilson Arroyo Vélez
- 7- Luis A. Ortíz Rodríguez
- 8- Hernán Padilla Santiago
- 9- Elba Cordero Sanabria

Partido Nuevo Progresista

- 1- Che Delgado
- 2- Luis Montalvo Nunci

Partido Independentista Puertorriqueño

- 1- Wilson Sánchez

LARES

Alcalde:

Hon. Félix Anibal Pagán - PPD

Asamblea Municipal:

Partido Popular Democrático

- 1- José Ismael Delgado Delgado
- 2- Wilson Cuevas Rodríguez
- 3- Angel H. Valentín Arocho
- 4- Félix González Acevedo
- 5- Aida Rosa Pérez Valle
- 6- Lydia M. Muñoz Román
- 7- Norberto Quiles Vélez
- 8- Juan de la Cruz López Torres
- 9- Eleuterio Aponte Rivera
- 10- Sixto Martínez Cortés
- 11- Rafael Alicea Vázquez

Partido Nuevo Progresista

- 1- Juan R. Ramírez Lugo
- 2- Félix Pérez Matías

Partido Independentista Puertorriqueño

- 1- Julio Morales Ramírez

**CANDIDATOS ELECTOS
ELECCIONES GENERALES 1980
NIVEL MUNICIPAL
(CONTINUACION)**

LAS MARIAS

Alcalde:

Hon. Heriberto Acevedo Cruz - PPD

Asamblea Municipal:

Partido Popular Democrático

- 1- Rubén Muñiz López
- 2- Carlos Cancel Pérez
- 3- Luis D. Ruperto Quiles
- 4- Magaly Rivera Rodríguez
- 5- Concepción Mártir Mercado
- 6- Cristóbal Alers Mártir
- 7- Jorge Díaz Ramírez
- 8- Ramón Martell Sánchez
- 9- Anatolio González

Partido Nuevo Progresista

- 1- Alejandro Muñiz Morales
- 2- Carlos Vega Valentín

Partido Independentista Puertorriqueño

- 1- Luis Acevedo

LOIZA

Alcalde:

Hon. Gabriel Santos López - PNP

Asamblea Municipal:

Partido Nuevo Progresista

- 1- Victoria Osorio Quiñones
- 2- Juan Ruíz Quiñones
- 3- Luis Márquez Manso
- 4- Ana V. Rivera de Gutiérrez
- 5- Gilberto Fuentes Morales
- 6- Lorenzo Rivera Rodríguez
- 7- Manuel Falú Carrión
- 8- Urbano Allende Torres
- 9- Carlos París Escalera

Partido Popular Democrático

- 1- Micaela Dávila Allende
- 2- Andrés Robles Pérez

Partido Independentista Puertorriqueño

- 1- Gladys Rivera García

LAS PIEDRAS

Alcalde:

Hon. Manuel A. García Torres - PNP

Asamblea Municipal:

Partido Nuevo Progresista

- 1- Enrique Sanabria Morales
- 2- Zenón Hernández Pérez
- 3- Artemio Velázquez Velázquez
- 4- Rafael Aponte Muñoz
- 5- Héctor Luis López López
- 6- Félix Sánchez Torres
- 7- Aramis J. Sepúlveda
- 8- Avelino Reyes Piñero
- 9- Hipólito Rodríguez

Partido Popular Democrático

- 1- Modesto Castro Dávila
- 2- Claudio Rivera Arnáiz

Partido Independentista Puertorriqueño

- 1- Miguel Beltrán

LUQUILLO

Alcalde:

Hon. Juan Benabe Guzmán - PNP

Asamblea Municipal:

Partido Nuevo Progresista

- 1- Edna Figueroa Gómez
- 2- Rafael Perfecto López
- 3- Sandra Marques Nieves
- 4- Alberto Ramos Ayala
- 5- Adelaida Cruz
- 6- Luis Caraballo Román
- 7- José Jiménez Cardona
- 8- Ivelisse Navarro
- 9- Domingo Rodríguez Ríos

Partido Popular Democrático

- 1- Angel M. García Ríos
- 2- Nereida Rodríguez

Partido Independentista Puertorriqueño

- 1- Gloria Escobar Skerret

**CANDIDATOS ELECTOS
ELECCIONES GENERALES 1980
NIVEL MUNICIPAL
(CONTINUACION)**

MANATI

Alcalde:

Hon. Juan Aubin Cruz Manzano - PNP

Asamblea Municipal:

Partido Nuevo Progresista

- 1- Antonio Serbia Miranda
- 2- José P. Cacho Pérez
- 3- Lino A. Otero Vega
- 4- José D. Candelas Cabello
- 5- Reynaldo Nazario Villalobos
- 6- María de los A. Vigo
- 7- José A. Valentín Nieves
- 8- Ernesto Sella Ramos
- 9- Carmen Parés Más
- 10- Sonia Cabán Miranda
- 11- Armindo Rodríguez Marrero

Partido Popular Democrático

- 1- Mónico Reyes
- 2- Hamilton Ramírez

Partido Independentista Puertorriqueño

- 1- Ana Vilá Suro

MARICAO

Alcalde:

Hon. Vicente Bayron Vélez - PPD

Asamblea Municipal:

Partido Popular Democrático

- 1- Luis Oramas Ruíz
- 2- Aquilino Ramos Pérez
- 3- Pelegrín Balaguer Barrero
- 4- Ariel Silva González
- 5- Redemensio Rosario Rivera
- 6- José Cruz Quiñones
- 7- Alfredo Lloréns Fradera
- 8- Angel L. Santiago Ramos
- 9- José Padilla Echevarría

Partido Nuevo Progresista

- 1- Marcos Ruíz Casta
- 2- Benjamín Seda Ruíz

Partido Independentista Puertorriqueño

- 1- José L. Detrés Milán

MAUNABO

Alcalde:

Hon. José Rosa Berríos - PPD

Asamblea Municipal:

Partido Popular Democrático

- 1- Irving Velázquez Bilbraut
- 2- Evelio Lebrón Lebrón
- 3- Luz Leyda Rivera Rivera
- 4- Benito Ortíz Baerga
- 5- Celestina Castro Martínez
- 6- Luis Roberto Delgado Ramos
- 7- Leocadio Ortíz Lebrón
- 8- Felino Díaz Ramos
- 9- Reyes Figueroa Ramos

Partido Nuevo Progresista

- 1- Francisco Soto Colón
- 2- Félix Rivera Rivera

Partido Independentista Puertorriqueño

- 1- Amparo Guisao

**CANDIDATOS ELECTOS
ELECCIONES GENERALES 1980
NIVEL MUNICIPAL
(CONTINUACION)**

MAYAGUEZ

Alcalde:

Hon. Benjamín Cole - PPD

Asamblea Municipal:

Partido Popular Democrático

- 1- Eugenio Del Valle Del Valle
- 2- Victor J. Montes Meléndez
- 3- Hiram David Cabassa
- 4- Laureano Rocafort Casiano
- 5- Angel González Cuevas
- 6- Erasmo Rafael Lamberty Sánchez
- 7- Carlos D. Ríos Torres
- 8- Ernesto Torres Silva
- 9- Nelson J. Zapata Pérez
- 10- José Pérez Rodríguez
- 11- Eloilda D'Acosta de Castelló
- 12- Marina Parés Ramírez
- 13- Evelyn Rodríguez Rivera

Partido Nuevo Progresista

- 1- Joaquín González Lagoa
- 2- Carlos R. Matos Sánchez

Partido Independentista Puertorriqueño

- 1- Orlando Muñiz Bonet

MOCA

Alcalde:

Hon. Juan Sánchez Acevedo - PNP

Asamblea Municipal:

Partido Popular Democrático

- 1- Orlando Díaz Nieves
- 2- Enrique Vale Avilés
- 3- Troadio Hernández Méndez
- 4- César P. Pérez Gautier
- 5- Pelegrín Cabán Valentín
- 6- Andrés Benjamín Arocho García
- 7- José A. Morales Torres
- 8- Sergio Rosa Rosado
- 9- Mariano Hernández Fuentes
- 10- Virtudes Hernández
- 11- Gilberto Velázquez Ramos

Partido Popular Democrático

- 1- Santiago Cordero Soto
- 2- José Luis Arocho Hernández

Partido Independentista Puertorriqueño

- 1- Rafael Pérez Bosques

MOROVIS

Alcalde:

Hon. Angel M. Rosario Rosado - PPD

Asamblea Municipal:

Partido Popular Democrático

- 1- Marcelino Medina Melecio
- 2- Miguel A. Pérez Burgos
- 3- Florentino Negrón Rodríguez
- 4- Miriam L. Marrero Marrero
- 5- María D. Cruz Rosario
- 6- José Chévere Marrero
- 7- Miguel Navarro Otero
- 8- Francisco Serrano Hernández
- 9- Angel R. Otero Marrero

Partido Nuevo Progresista

- 1- María de los A. Rodríguez
- 2- Edwin F. Parés Marrero

Partido Independentista Puertorriqueño

- 1- Orlando Ramos Meléndez

**CANDIDATOS ELECTOS
ELECCIONES GENERALES 1980
NIVEL MUNICIPAL
(CONTINUACION)**

NAGUABO

Alcalde:

Hon. Germán Suárez Díaz - PPD

Asamblea Municipal:

Partido Popular Democrático

- 1- Faustino González Negrón
- 2- Luis Meléndez Figueroa
- 3- Jesús García Díaz
- 4- Ramón Herrero Díaz
- 5- María C. Flores Cuadrado
- 6- Angel Luis Meléndez Osorio
- 7- Rubencio Jaime Dipiní
- 8- Miguel García Ortíz
- 9- Gloria E. Matos Lebrón

Partido Nuevo Progresista

- 1- Edgar Sánchez Rivera
- 2- Enrique Román Rodríguez

Partido Independentista Puertorriqueño

- 1- José Rosa

NARANJITO

Alcalde:

Hon. Aurelio Rivera Ortega - PPD

Asamblea Municipal:

Partido Popular Democrático

- 1- Francisco Rivera Rivera
- 2- Maximino Otero Rivera
- 3- Héctor L. González Rivera
- 4- Jorge López López
- 5- Eduardo Nieves Matos
- 6- Pedro Rivera Torres
- 7- Víctor M. Rosado Vázquez
- 8- Ana Teresa Cruz Matos
- 9- Jaime Vallés Salgado

Partido Nuevo Progresista

- 1- Nelly Padilla Díaz
- 2- José R. Rodríguez Bonilla

Partido Independentista Puertorriqueño

- 1- María Dolores Rivera Roque

OROCOVIS

Alcalde:

Hon. Jesús M. Colón Collazo - PNP

Asamblea Municipal:

Partido Popular Democrático

- 1- Antonio Rivas Marrero
- 2- José M. Figueroa Guzmán
- 3- Carlos E. Gierbolini Hoyas
- 4- Juan Alvarado Hoyos
- 5- Manuel Rivera Torres
- 6- Carmen Luisa Díaz Casiano
- 7- Jerónimo Collazo Collazo
- 8- Víctor Rivera Suárez
- 9- Víctor J. Medina Santos
- 10- Josefina Martínez López
- 11- Aida Torres Ortíz

Partido Popular Democrático

- 1- Sabino Rodríguez
- 2- Natividad Vázquez

Partido Independentista Puertorriqueño

José H. Negrón Berríos

**CANDIDATOS ELECTOS
ELECCIONES GENERALES 1980
NIVEL MUNICIPAL
(CONTINUACION)**

PATILLAS

Alcalde:

Hon. José Juan Latalladi - PPD

Asamblea Municipal:

Partido Popular Democrático

- 1- Carmelo Cintrón
- 2- Eladio Ruíz Rodríguez
- 3- Roberto Ramos
- 4- Zoila Calixto
- 5- Reinaldo Rodríguez
- 6- Secundino Cora
- 7- Félix Villard
- 8- Víctor Ortíz
- 9- Ismael Stella

Partido Nuevo Progresista

- 1- Efraín Márquez Alicea
- 2- Cirilo Santiago Plaud

Partido Independentista Puertorriqueño

- 1- Marcos Sánchez

PEÑUELAS

Alcalde:

Hon. Iván Nigaglioni Figueroa - PPD

Asamblea Municipal:

Partido Popular Democrático

- 1- Germán Araud Martínez
- 2- Ervin Pérez
- 3- Aminta Santos Pérez
- 4- Janette Arroyo Santiago
- 5- Guillermo Coascut Rivera
- 6- Héctor Alvarado Quiñones
- 7- Lilliam Acevedo Santiago
- 8- Angel M. Velázquez
- 9- Anastacio Irizarry Milanés

Partido Nuevo Progresista

- 1- Guillermo Guadalupe Torres
- 2- Bartolo Lugo Ramos

Partido Independentista Puertorriqueño

- 1- Manuel Díaz Rodríguez

PONCE

Alcalde:

Hon. José G. Tormos Vega - PNP

Asamblea Municipal:

Partido Nuevo Progresista

- 1- Felícita Oppenheimer Malavé
- 2- Eliezer Velázquez Quiles
- 3- Rafael Rosas Colón
- 4- Narciso Serrano González
- 5- Ernesto Rodríguez Martínez
- 6- Héctor Cupril Hernández
- 7- Delma Bocachica Medina
- 8- Carlos de la Mata Figueroa
- 9- José Pou Mercader
- 10- Miguel Limeres Grau
- 11- William A. Wys Souffront
- 12- José A. Santaella Hernández
- 13- José A. Hernández

Partido Popular Democrático

- 1- Juan Guilbe Colón
- 2- Pedro Berlinger

Partido Independentista Puertorriqueño

- 1- Gabriel Sampoll Pérez

**CANDIDATOS ELECTOS
ELECCIONES GENERALES 1980
NIVEL MUNICIPAL
(CONTINUACION)**

QUEBRADILLAS

Alcalde:

Hon. Rafael Pérez Santaliz - PPD

Asamblea Municipal:

Partido Popular Democrático

- 1- José R. Martínez Hernández
- 2- Carmelo Morales Reverol
- 3- Noel Santana Viera
- 4- Rafael Martínez Pérez
- 5- Eduardo Nieves Ramos
- 6- Herminio Hernández Nieves
- 7- Didimo Carire Ramos
- 8- Bernardo Acevedo Cuevas
- 9- Pedro Padín Juan

Partido Nuevo Progresista

- 1- Federico López Reverol
- 2- Carlos M. Maldonado

Partido Independentista Puertorriqueño

- 1- Fedor Cordero

RIO GRANDE

Alcalde:

Hon. Wilfredo Mercado Ortíz - PNP

Asamblea Municipal:

Partido Nuevo Progresista

- 1- Juan L. Méndez Reyes
- 2- Gabriel Díaz Rivera
- 3- Elmo Rivera Jiménez
- 4- Dámaso Cruz Colón
- 5- José A. Soegaard Matta
- 6- Herminia Montes Márquez
- 7- Diego Rivera Rivera
- 8- Angel C. Torres Jiménez
- 9- José Sánchez Sánchez
- 10- Pablo Ramos Torres
- 11- Angel Bulerín Ramos

Partido Popular Democrático

- 1- Julio Encarnación Pizarro
- 2- Migdalia Cruz Montes

Partido Independentista Puertorriqueño

- 1- Lydia Ramos Hiraldo

RINCON

Alcalde:

Hon. Ceferino Caro Ramos - PPD

Asamblea Municipal:

Partido Popular Democrático

- 1- Miguel A. Bonet Muñiz
- 2- Evaristo Cardona Moreno
- 3- Delfín González Chaparro
- 4- Iván Pérez Moreno
- 5- Gaspar Vargas
- 6- Iris M. Ramos Morales
- 7- Arcadia Ruíz Cordero
- 8- Samuel Muñoz Méndez
- 9- Pascual Orsini Lorenzo

Partido Nuevo Progresista

- 1- Israel González Pérez
- 2- Carlos J. Medina Hernández

Partido Independentista Puertorriqueño

- 1- Carlos Vargas

**CANDIDATOS ELECTOS
ELECCIONES GENERALES 1980
NIVEL MUNICIPAL
(CONTINUACION)**

SABANA GRANDE

Alcalde:

Hon. Orlando López Martínez - PPD

Asamblea Municipal:

Partido Popular Democrático

- 1- Angel A. Figueroa
- 2- Rafael David Valentín
- 3- Manuel García Báez
- 4- Nelson Ortiz Sepúlveda
- 5- Pedro E. Torres
- 6- Carlos Almodóvar Nazario
- 7- Reimundo Martínez Montalvo
- 8- Angel M. Pagán
- 9- Carmen L. Núñez

Partido Nuevo Progresista

- 1- Angel R. Ayala Zaragoza
- 2- Edgardo Toro Montalvo

Partido Independentista Puertorriqueño

- 1- Aurelio Alicea Belén

SAN GERMAN

Alcalde:

Hon. Jorge Alberto Ramos Comas - PPD

Asamblea Municipal:

Partido Popular Democrático

- 1- José A. Alvarado
- 2- Ana Lydia Ramírez Aluztiza
- 3- Simón Morales Asencio
- 4- Rafael Sepúlveda Vélez
- 5- Vicente Torres Justiniano
- 6- Naida Lugo de Figueroa
- 7- Herminio Santiago
- 8- Elvin Ramos Santiago
- 9- Carlos Ibo Rodríguez
- 10- Julio Vega

Partido Nuevo Progresista

- 1- Luis Castro Saéz
- 2- Inés J. Castillo Rivera

Partido Independentista Puertorriqueño

- 1- Diana M. Camacho Vázquez

SALINAS

Alcalde:

Hon. José Ines Díaz Rivera - PPD

Asamblea Municipal:

Partido Popular Democrático

- 1- Ramón Ortiz Dávila
- 2- Pedro Juan Bank Alvarado
- 3- Agustín Sánchez
- 4- Reinaldo Rivera
- 5- José Santiago Correa
- 6- Catalino Vega Hernández
- 7- Benigna García
- 8- Carmen D. Rodríguez Sosa
- 9- José Ortiz Medina
- 10- Roberto Mercado
- 11- Vicente Martínez Rodríguez

Partido Nuevo Progresista

- 1- Héctor C. Castro Rivera
- 2- Carlos A. Torres

Partido Independentista Puertorriqueño

- 1- Hilda Carlo

**CANDIDATOS ELECTOS
ELECCIONES GENERALES 1980
NIVEL MUNICIPAL
(CONTINUACION)**

SAN JUAN

Alcalde:

Hon. Hernán Padilla Ramírez - PNP

Asamblea Municipal:

Partido Nuevo Progresista

- 1- Frank Santaella
- 2- Rómulo Miranda
- 3- Jaime Fernández
- 4- Georgina Amadeo
- 5- Georgina Martínez
- 6- Rafael Capó
- 7- Nicolás Crespo
- 8- Carlos Calcador
- 9- Carmen de Jesús
- 10- Marcos Díaz
- 11- Dra. Acacia Rojas
- 12- Josefina Gorbea
- 13- Lcdo. Gonzalo Diago
- 14- Francisca Meléndez
- 15- Ing. Jaime López Torres
- 16- George McDougall
- 17- Isabel López Del Valle

Partido Popular Democrático

- 1- Gilberto Oliver
- 2- Olga Oliver

Partido Independentista Puertorriqueño

- 1- Ing. César Corretjer García

SAN LORENZO *

Alcalde:

Hon. José Antonio Delgado Rodríguez - PPD

Asamblea Municipal:

Partido Nuevo Progresista

- 1- Ricardo Rodríguez
- 2- Víctor Figueroa Orozco
- 3- Carlos J. Sánchez Cifuentes
- 4- Juan José Colón
- 5- Ana Elba Rivera
- 6- José Díaz Aponte
- 7- Luz S. Aponte Pérez
- 8- Eduardo Contreras Flores
- 9- José Rivera Nazario
- 10- Bienvenido Hernández
- 11- Héctor Luis Lai Zayas

Partido Popular Democrático

- 1- Arcadio Díaz Lai
- 2- Juan R. Colón Dieppa

Partido Independentista Puertorriqueño

- 1- José F. Colón Dieppa

SAN SEBASTIAN

Alcalde:

Hon. Ramón Roman Hernández - PPD

Asamblea Municipal:

Partido Popular Democrático

- 1- Adalín Cardona Rodríguez
- 2- Pedro Pablo Mejías Soto
- 3- Adrian Arocho Guibas
- 4- Bienvenido Negrón Figueroa
- 5- Jorge Nieves Román
- 6- Azucena I. Muñiz Fagundo
- 7- Luz Ma. Ramos Otaño
- 8- Angel González Fuentes
- 9- Américo Aguila Galán
- 10- Carlos J. Monroig Márquez
- 11- Emerenciano López González

Partido Nuevo Progresista

- 1- Zaida Pérez Méndez
- 2- Donald Latorre López

Partido Independentista Puertorriqueño

- 1- José Ríos

* En este Municipio el alcalde pertenece al Partido Popular Democrático y la mayoría de la asamblea al Partido Nuevo Progresista.

**CANDIDATOS ELECTOS
ELECCIONES GENERALES 1980
NIVEL MUNICIPAL
(CONTINUACION)**

SANTA ISABEL

Alcalde:

Hon. Fidel Rivera Romero - PPD

Asamblea Municipal:

Partido Popular Democrático

- 1- Eliud Torres Colón
- 2- Francisco Alomar Santiago
- 3- Israel Hernández
- 4- Idalina Irrizary
- 5- Miguel Ortiz
- 6- José Manuel Martínez
- 7- José Luis León Rodríguez
- 8- Emiliano Torres
- 9- Nilda Rivera

Partido Nuevo Progresista

- 1- Luis A. Moreno Rodríguez
- 2- Rafael Torres Luna

Partido Independentista Puertorriqueño

- 1- Bienvenido Maldonado Rolón

TOA BAJA

Alcalde:

Hon. Juan Hernández Ferrer - PNP

Asamblea Municipal:

Partido Nuevo Progresista

- 1- Reinaldo Acevedo Santiago
- 2- Josefa Román Pagán
- 3- Antonio Morales Resto
- 4- Francisco Díaz Cortés
- 5- Paul Aguayo Rodríguez
- 6- Alfredo Díaz Rosa
- 7- Mariano Ducret Meléndez
- 8- Eladio Morales Nieves
- 9- Hilda Acevedo Caraballo
- 10- Camilo García Martínez
- 11- Jesús Cruz Díaz
- 12- Héctor González
- 13- Angel Santiago Díaz

Partido Popular Democrático

- 1- Víctor Villamil Carrión
- 2- Antonio Guadalupe Santos

Partido Independentista Puertorriqueño

- 1- Carmen Lavandero

TOA ALTA

Alcalde:

Hon. Gilberto Díaz Narvaez - PPD

Asamblea Municipal:

Partido Popular Democrático

- 1- Ramonita Marrero de Nieves
- 2- Víctor Mellot Pérez Guerra
- 3- José Dolores Cosme
- 4- Teófilo Ortiz Giménez
- 5- Antonio Ramírez
- 6- Tomás de Jesús Cintrón
- 7- Antonio Torres
- 8- Luis Amézquita Meléndez
- 9- Benerando Muñoz Meléndez

Partido Nuevo Progresista

- 1- Herminio Rivera Bonilla
- 2- Reyes M. Marrero Soto

Partido Independentista Puertorriqueño

- 1- Lester McGrath Andino

**CANDIDATOS ELECTOS
ELECCIONES GENERALES 1980
NIVEL MUNICIPAL
(CONTINUACION)**

TRUJILLO ALTO*

Alcalde:

Hon. Pedro A. Padilla Ayala - PPD

Asamblea Municipal:

Partido Nuevo Progresista

- 1- Rosa E. López Rivera
- 2- Sylvia Ortíz Molina
- 3- Narciso Meléndez Pérez
- 4- Carlos Piñeiro Lugo
- 5- José A. Alicea Rivera
- 6- Antonio Lorenzo Coss
- 7- Angel García Rosa
- 8- Carlos Tirado Perea
- 9- Emilio L. Villalobos Betancourt
- 10- Jorge Melecio Rivera
- 11- José M. Cintrón García

Partido Popular Democrático

- 1- Teófilo Rodríguez Esquilín
- 2- Emérito Ocasio Torres

Partido Independentista Puertorriqueño

- 1- Desiderio Vázquez

* En este Municipio el Alcalde pertenece al Partido Popular Democrático y la mayoría de la Asamblea al Partido Nuevo Progresista.

UTUADO

Alcalde:

Hon. Waldemar Quiles Rodríguez - PNP

Asamblea Municipal:

Partido Nuevo Progresista

- 1- Alfredo Guindín Guindín
- 2- Pedro Soto Rivera
- 3- Ahajerjes Trillo De Jesús
- 4- Angel Alberrán Díaz
- 5- Irma Torres García
- 6- Haydeé González Girau
- 7- Luis Daniel Ramos
- 8- Aida M. Quiñones
- 9- Héctor L. Quiles Loucil
- 10- Luis D. Afanador Cuevas
- 11- Juanita Ramos

Partido Popular Democrático

- 1- Edgar Reyes Pérez
- 2- Luis Vázquez González

Partido Independentista Puertorriqueño

- 1- Benjamín Martínez

*En este Municipio el Alcalde pertenece al Partido Popular Democrático y la mayoría de la Asamblea al Partido Nuevo Progresista.

VEGA ALTA

Alcalde:

Hon. Manuel China Marrero - PPD

Asamblea Municipal:

Partido Popular Democrático

- 1- Manuel A. Ramírez Ramírez
- 2- Segundo Agosto Adorno
- 3- Carmen Arroyo Maldonado
- 4- Justo Laureano Maldonado
- 5- Luis Rodríguez Correa
- 6- Georgina Narvaéz Ramos
- 7- Luis Santos Narvaéz
- 8- José Juan Adorno Agosto
- 9- Horacio Lugo Maldonado
- 10- Cecilio Avilés Gazmey
- 11- María de Lourdes Miranda Adorno

Partido Nuevo Progresista

- 1- José Rosado Negrón
- 2- Inés García García

Partido Independentista Puertorriqueño

- 1- Benjamín Negrón Rodríguez

**CANDIDATOS ELECTOS
ELECCIONES GENERALES 1980
NIVEL MUNICIPAL
(CONTINUACION)**

VEGA BAJA

Alcalde:

Hon. Luis E. Meléndez Cano - PPD

Asamblea Municipal:

Partido Popular Democrático

- 1- Asterio Santos Portalatín
- 2- Ulises García Martín
- 3- Manuel Vélez Ithier
- 4- Pedro Bruno Sierra
- 5- Carmen González Santiago
- 6- Ramonita Gaetán Peña
- 7- William Correa Rodríguez
- 8- Ramón Meléndez Laureano
- 9- Carlos Rosado Sepúlveda
- 10- Aguedo García García
- 11- Angel Luis Martínez Tirado

Partido Nuevo Progresista

- 1- Agapito Rosario Rosario
- 2- Jacobo Russé Santiago

Partido Independentista Puertorriqueño

- 1- Dr. Rafael Rojas Román

VIEQUES

Alcalde:

Hon. Carlos I. Castaño Ortíz - PPD

Asamblea Municipal:

Partido Popular Democrático

- 1- José Belardo Ramírez
- 2- Adrienne Adams Colón
- 3- Dámaso Serrano López
- 4- Mariano Colón Dávila
- 5- Enrique Torres Marín
- 6- Trinidad Pizarro Benítez
- 7- Román Cruz Matienzo
- 8- Juan Monell
- 9- Iris V. Matos Soto

Partido Nuevo Progresista

- 1- Manuela Santiago Collazo
- 2- Santiago Emeric Ríos

Partido Independentista Puertorriqueño

- 1- Edgardo Sánchez Moll

VILLALBA

Alcalde:

Hon. Wilfredo Negrón Martínez - PNP

Asamblea Municipal:

Partido Nuevo Progresista

- 1- Enudio Negrón Guzmán
- 2- Néstor Laboy Colón
- 3- Elacio Echevarría Sánchez
- 4- Nelson Rivera Rivera
- 5- Edgardo Hernández Figueroa
- 6- Amada Vázquez Colón
- 7- Manuel Morales Figueroa
- 8- Angel Torres Rodríguez
- 9- Rafael A. Negrón Bartolomei

Partido Popular Democrático

- 1- Cristina Martínez
- 2- Enrique Santini Bocachica

Partido Independentista Puertorriqueño

- 1- Héctor J. Marrero Torres

**CANDIDATOS ELECTOS
ELECCIONES GENERALES 1980
NIVEL MUNICIPAL
(CONTINUACION)**

YABUCOA

Alcalde:

Hon. Angel Luis Ramos Alverio - PPD

Asamblea Municipal:

Partido Popular Democrático

- 1- Carlos M. Pinto Lebrón
- 2- María P. Scott Morales
- 3- Jesús Roldán Cuadrado
- 4- Anfrés Díaz Alvarez
- 5- Víctor Rubén Ortíz Vega
- 6- Erasmo Surillo Del Valle
- 7- Valerio Velázquez Aponte
- 8- Saturnino Berríos Amaro
- 9- Felipe Morales Millán
- 10- Victoria Medina Reyes
- 11- Lydia E. Sepúlveda Santiago

Partido Nuevo Progresista

- 1- Carlos Morales Berríos
- 2- Nicolás Abreu Santana

Partido Independentista Puertorriqueño

- 1- Luis Cuadrado Santana

YAUCO

Alcalde:

Hon. William Cintrón Antonsanti - PPD

Asamblea Municipal:

Partido Popular Democrático

- 1- Luis Manuel Velazco
- 2- José Onofre Torres Feroso
- 3- Luisa Monsegur de Torres
- 4- Pedro Rodríguez
- 5- Ariel Santiago Velázquez
- 6- Américo Báez García
- 7- Irving Franceschi
- 8- Alcides Martínez
- 9- Edwin Sánchez
- 10- Felipe Piazza
- 11- Harold Irizarry

Partido Nuevo Progresista

- 1- Héctor Molini Arbona
- 2- Francisco Lugo

Partido Independentista Puertorriqueño

- 1- Oscar Castellón Pérez

VOTOS POR CANDIDATOS

DISTRIBUCION PORCENTUAL DEL VOTO PARA CANDIDATOS A GOBERNADOR

ELECCIONES GENERALES 1980

PRECINTO	Total de Votos	PARTIDO NUEVO PROGRESISTA CARLOS ROMERO BARCELO		PARTIDO POPULAR DEMOCRATICO RAFAEL HERNANDEZ COLON		PARTIDO INDEPENDENTISTA PUERTORRIQUEÑO RUBEN BERRIOS MARTINEZ		PARTIDO SOCIALISTA PUERTORRIQUEÑO LUIS LAUSELL HERNANDEZ	
		Votos Obtenidos	Por ciento	Votos Obtenidos	Por ciento	Votos Obtenidos	Por ciento	Votos Obtenidos	Por ciento
DISTRITO SENATORIAL NUM. 1 – SAN JUAN									
San Juan..... 1	27,157	15,543	57.23	9,643	35.51	1,828	6.73	143	.53
San Juan..... 2	26,538	15,573	58.68	9,572	36.07	1,310	4.94	83	.31
San Juan..... 3	27,787	13,483	48.52	12,049	43.36	2,056	7.40	199	.72
San Juan..... 4	33,805	16,848	49.84	14,369	42.50	2,437	7.21	151	.45
San Juan..... 5	32,239	16,809	52.14	12,749	39.54	2,495	7.74	186	.58
TOTALES DEL DISTRITO	147,526	78,256	53.05	58,382	39.57	10,126	6.86	762	.52
DISTRITO SENATORIAL NUM. 2 – BAYAMON									
Guaynabo..... 6	13,332	7,573	56.80	4,903	36.78	814	6.11	42	.32
Guaynabo..... 9	3,885	1,834	47.21	1,812	46.64	236	6.07	3	.08
Bayamón..... 7	20,248	10,329	51.01	8,406	41.52	1,450	7.16	63	.31
Bayamón..... 8	40,910	19,710	48.18	18,409	45.00	2,673	6.53	118	.29
Bayamón..... 10	19,718	9,528	48.32	8,884	45.06	1,253	6.35	53	.27
Bayamón..... 16	20,397	10,402	51.00	8,227	40.33	1,727	8.47	41	.20
Corozal..... 11	15,753	7,626	48.41	7,484	47.51	633	4.02	10	.06
Naranjito..... 12	13,382	4,861	36.32	7,951	59.42	534	3.99	36	.27
Toa Alta..... 13	14,001	6,404	45.74	6,906	49.33	659	4.71	32	.23
Toa Baja..... 14	12,475	5,789	46.40	6,019	48.26	639	5.12	28	.22
Toa Baja..... 18	21,536	10,358	48.10	9,342	43.38	1,738	8.07	98	.46
Dorado..... 15	4,450	1,566	35.19	2,663	59.84	206	4.63	15	.34
Dorado..... 19	8,363	3,374	40.34	4,466	53.40	504	6.03	19	.23
Cataño..... 17	12,370	6,715	54.29	4,863	39.31	758	6.13	34	.27
TOTALES DEL DISTRITO	220,820	106,069	48.03	100,335	45.44	13,824	6.26	592	.27
DISTRITO SENATORIAL NUM. 3 – ARECIBO									
Vega Alta..... 20	14,444	6,411	44.39	7,277	50.38	664	4.60	92	.64
Vega Baja..... 21	23,519	10,735	45.64	11,651	49.54	1,097	4.67	36	.15
Manatí..... 22	6,984	3,670	52.54	3,001	42.98	293	4.19	20	.29
Manatí..... 27	12,769	6,333	49.60	5,901	46.21	510	3.99	25	.20
Morovis..... 23	11,805	5,241	44.40	6,284	53.23	237	2.01	43	.36
Orocovis..... 24	11,137	5,596	50.25	5,193	46.63	238	2.14	110	.99
Ciales..... 25	9,151	4,638	50.68	4,223	46.15	277	3.03	13	.14
Jayuya..... 26	7,812	3,856	49.36	3,560	45.57	378	4.84	18	.23
Barceloneta..... 28	10,850	5,295	48.80	5,202	47.95	328	3.02	25	.23
Florida..... 29	3,973	1,953	49.16	1,823	45.88	195	4.91	2	.05
Arecibo..... 30	17,607	8,538	48.49	8,451	48.00	605	3.44	13	.07
Arecibo..... 31	29,160	14,232	48.81	13,486	46.25	1,372	4.71	70	.24
Hatillo..... 32	14,369	6,369	44.32	7,582	52.77	394	2.74	24	.17
Hatillo..... 33	1,126	510	45.29	592	52.58	22	1.95	2	.18
Camuy..... 34	13,971	6,594	47.20	6,962	49.83	376	2.69	39	.28
Quebradillas..... 35	10,419	4,702	45.13	5,233	50.23	449	4.31	35	.34
Isabela..... 36	19,129	8,278	43.27	10,005	52.30	755	3.95	91	.48
TOTALES DEL DISTRITO	218,225	102,951	47.18	106,426	48.77	8,190	3.75	658	.30
DISTRITO SENATORIAL NUM. 4 – MAYAGUEZ-AGUADILLA									
Aguadilla..... 37	26,860	13,012	48.45	12,702	47.29	1,035	3.85	111	.41
Moca..... 38	10,778	5,156	47.84	5,290	49.08	308	2.86	24	.22
Moca..... 39	4,080	2,182	53.48	1,810	44.36	83	2.04	5	.12
Aguada..... 40	15,594	7,654	49.08	7,175	46.01	651	4.18	114	.73
Rincón..... 41	6,549	2,612	39.88	3,744	57.17	189	2.89	4	.06
Añasco..... 42	12,344	5,720	46.34	6,336	51.33	282	2.28	6	.05
Mayagüez..... 43	5,755	2,243	38.98	3,285	57.08	213	3.70	14	.24
Mayagüez..... 44	34,529	14,982	43.39	17,512	50.72	1,913	5.54	122	.35
Mayagüez..... 45	8,708	3,752	43.09	4,488	51.54	447	5.13	21	.24
San Sebastián..... 46	19,241	7,872	40.92	10,048	52.22	1,232	6.40	89	.46
Las Marías..... 47	4,575	1,785	39.02	2,611	57.07	179	3.91	0	.00
Maricao..... 48	3,458	1,611	46.59	1,769	51.16	77	2.23	1	.03
Hormigueros..... 49	7,662	3,098	40.43	4,138	54.01	416	5.43	10	.13
San Germán..... 50	2,161	900	41.65	1,193	55.21	60	2.78	8	.37
San Germán..... 51	15,265	6,641	43.50	7,845	51.39	738	4.84	41	.27
Cabo Rojo..... 52	18,055	7,252	40.17	8,955	49.60	1,759	9.74	89	.49
Lajas..... 53	11,269	4,603	40.85	6,288	55.80	372	3.30	6	.05
TOTALES DEL DISTRITO	206,883	91,075	44.02	105,189	50.85	9,954	4.81	665	.32

DISTRIBUCION PORCENTUAL DEL VOTO PARA CANDIDATOS A GOBERNADOR

ELECCIONES GENERALES 1980 (CONTINUACION)

PRECINTO	Total de Votos	PARTIDO NUEVO PROGRESISTA CARLOS ROMERO BARCELO		PARTIDO POPULAR DEMOCRATICO RAFAEL HERNANDEZ COLON		PARTIDO INDEPENDENTISTA PUERTORRIQUEÑO RUBEN BERRIOS MARTINEZ		PARTIDO SOCIALISTA PUERTORRIQUEÑO LUIS LAUSELL HERNANDEZ	
		Votos Obtenidos	Por ciento	Votos Obtenidos	Por ciento	Votos Obtenidos	Por ciento	Votos Obtenidos	Por ciento
DISTRITO SENATORIAL NUM. 5 - PONCE									
Sabana Grande..... 54	11,096	3,662	33.00	7,056	63.59	365	3.29	13	.12
Guánica..... 55	9,461	4,240	44.82	4,682	49.49	507	5.36	32	.34
Yauco..... 56	19,403	8,431	43.45	9,873	50.88	976	5.03	123	.64
Guayanilla..... 57	757	321	42.40	398	52.58	35	4.62	3	.40
Guayanilla..... 62	9,882	4,106	41.55	4,929	49.88	753	7.62	94	.95
Lares..... 58	14,206	6,295	44.31	7,126	50.16	732	5.15	53	.38
Utua..... 59	18,560	9,002	48.50	8,817	47.51	648	3.49	93	.50
Adjuntas..... 60	4,088	1,928	47.16	2,074	50.73	82	2.01	4	.10
Adjuntas..... 61	6,289	3,025	48.10	3,070	48.82	191	3.04	3	.05
Peñuelas..... 63	9,579	4,064	42.43	4,833	50.45	637	6.65	45	.47
Ponce..... 64	19,231	9,434	49.06	8,369	43.52	1,387	7.21	41	.21
Ponce..... 65	31,353	15,905	50.73	12,954	41.32	2,407	7.68	87	.28
Ponce..... 66	31,505	16,113	51.15	13,189	41.86	2,130	6.76	73	.23
TOTALES DEL DISTRITO	185,410	86,526	46.67	87,370	47.12	10,850	5.85	664	.36
DISTRITO SENATORIAL NUM. 6 - GUAYAMA									
Villalba..... 67	9,960	4,975	49.95	4,742	47.61	237	2.38	6	.06
Juana Díaz..... 68	19,377	9,274	47.86	9,341	48.21	745	3.84	17	.09
Santa Isabel..... 69	7,441	3,327	44.71	3,801	51.08	291	3.91	22	.30
Santa Isabel..... 70	1,940	720	37.12	1,133	58.40	86	4.43	1	.05
Coamo..... 71	16,970	7,962	46.91	8,519	50.20	465	2.75	24	.14
Salinas..... 72	12,723	4,947	38.88	7,299	57.37	460	3.62	17	.13
Aibonito..... 73	8,842	3,299	37.31	5,053	57.15	460	5.20	30	.34
Aibonito..... 74	2,242	697	31.09	1,469	65.52	76	3.39	0	.00
Barranquitas..... 75	12,279	5,642	45.95	5,963	48.56	625	5.09	49	.40
Comerio..... 76	10,093	4,415	43.74	5,180	51.32	450	4.46	48	.48
Aguas Buenas..... 77	11,627	5,352	46.03	5,517	47.45	723	6.22	35	.30
Cidra..... 78	5,900	2,610	44.24	2,925	49.57	355	6.02	10	.17
Cidra..... 79	8,966	4,426	49.36	4,048	45.15	469	5.23	23	.26
Cayey..... 80	21,075	8,621	40.91	11,365	53.93	985	4.67	104	.49
Guayama..... 81	5,129	2,365	46.11	2,568	50.07	190	3.70	6	.12
Guayama..... 82	13,465	6,039	44.85	6,609	49.08	770	5.72	47	.35
Maunabo..... 83	6,594	2,958	44.86	3,181	48.24	442	6.70	13	.20
Patillas..... 84	10,178	4,646	45.65	4,958	48.71	553	5.43	21	.21
Arroyo..... 85	8,974	4,193	46.72	4,134	46.07	643	7.17	4	.04
TOTALES DEL DISTRITO	193,775	86,468	44.62	97,805	50.47	9,025	4.66	477	.25
DISTRITO SENATORIAL NUM. 7 - HUMACAO									
Caguas..... 86	40,592	18,495	45.56	19,388	47.76	2,593	6.39	116	.29
Caguas..... 87	18,783	8,665	46.13	8,998	47.91	1,069	5.69	51	.27
Juncos..... 88	14,579	7,048	48.34	6,932	47.55	571	3.92	28	.19
Gurabo..... 89	12,630	5,698	45.11	6,522	51.64	374	2.96	36	.29
San Lorenzo..... 90	17,514	8,753	49.98	8,269	47.21	470	2.68	22	.13
Yabucoa..... 91	17,737	8,193	46.19	8,836	49.82	638	3.60	70	.39
Las Piedras..... 92	7,463	4,179	55.99	3,083	41.31	184	2.47	17	.23
Las Piedras..... 95	5,700	2,375	41.67	3,165	55.53	144	2.53	16	.28
Humacao..... 93	24,089	9,790	40.64	13,235	54.94	985	4.09	79	.33
Naguabo..... 94	11,288	5,361	47.49	5,678	50.30	238	2.11	11	.10
Ceiba..... 96	1,812	994	54.86	766	42.27	47	2.59	5	.28
Ceiba..... 102	3,855	1,815	47.08	1,868	48.46	160	4.15	12	.31
Río Grande..... 97	16,389	7,819	47.71	7,719	47.10	812	4.95	39	.24
Luquillo..... 98	7,789	3,812	48.94	3,691	47.39	267	3.43	19	.24
Fajardo..... 99	15,471	7,485	48.38	7,184	46.44	771	4.98	31	.20
Culebra..... 100	714	240	33.61	393	55.04	80	11.21	1	.14
Vieques..... 101	4,450	1,765	39.66	2,294	51.55	351	7.89	40	.90
TOTALES DEL DISTRITO	220,855	102,487	46.40	108,021	48.91	9,754	4.42	593	.27
DISTRITO SENATORIAL NUM. 8 - CAROLINA									
Canóvanas..... 103	15,087	6,100	40.43	8,189	54.28	785	5.20	13	.09
Loiza..... 104	8,585	5,358	62.41	2,909	33.89	312	3.63	6	.07
Carolina..... 105	26,068	12,334	47.31	11,993	46.01	1,696	6.51	45	.17
Carolina..... 106	39,636	20,378	51.41	16,063	40.53	3,084	7.78	111	.28
Carolina..... 107	7,642	3,854	50.43	3,198	41.85	551	7.21	39	.51
Trujillo Alto..... 108	12,120	5,714	47.15	5,291	43.66	1,057	8.72	58	.47
Trujillo Alto..... 109	10,081	4,609	45.72	4,713	46.75	729	7.23	30	.30
San Juan..... 109	30,224	14,937	49.42	12,485	41.31	2,588	8.56	214	.71
San Juan..... 111	27,550	13,550	49.18	11,749	42.65	2,101	7.63	150	.54
San Juan..... 112	15,637	7,539	48.21	6,790	43.42	1,228	7.86	80	.51
Guaynabo..... 113	23,187	11,721	50.54	9,981	43.05	1,418	6.12	67	.29
TOTALES DEL DISTRITO	215,817	106,094	49.16	93,361	43.26	15,549	7.20	813	.38
TOTALES DISTRITOS 1-8	1,609,311	759,926	47.22	756,889	47.03	87,272	5.42	5,224	.33

VOTO INTEGRO Y MIXTO PARA CANDIDATOS A GOBERNADOR

ELECCIONES GENERALES 1980

PRECINTOS	CARLOS ROMERO BARCELO (P N P)			RAFAEL HERNANDEZ COLON (P P D)			RUBEN BERRIOS MARTINEZ (P I P)			LUIS LAUSELL HERNANDEZ (P S P)		
	VOTOS			VOTOS			VOTOS			VOTOS		
	INTEGROS	MIXTOS	TOTAL	INTEGROS	MIXTOS	TOTAL	INTEGROS	MIXTOS	TOTAL	INTEGROS	MIXTOS	TOTAL
DISTRITO SENATORIAL NUM. 1 - SAN JUAN												
San Juan..... 1	14,299	1,244	15,543	7,931	1,712	9,643	999	829	1,828	132	11	143
San Juan..... 2	14,546	1,027	15,573	8,285	1,287	9,572	769	541	1,310	78	5	83
San Juan..... 3	12,533	950	13,483	10,473	1,576	12,049	1,111	945	2,056	179	20	199
San Juan..... 4	15,871	977	16,848	12,272	2,097	14,369	1,368	1,069	2,437	129	22	151
San Juan..... 5	15,641	1,168	16,809	10,796	1,953	12,749	1,454	1,041	2,495	169	17	186
TOTALES DEL DISTRITO	72,890	5,366	78,256	49,757	8,625	58,382	5,701	4,425	10,126	687	75	762
DISTRITO SENATORIAL NUM. 2 - BAYAMON												
Guaynabo..... 6	6,926	647	7,573	4,112	791	4,903	489	325	814	39	3	42
Guaynabo..... 9	1,714	120	1,834	1,602	210	1,812	135	101	236	3	0	3
Bayamón..... 7	9,651	678	10,329	7,068	1,338	8,406	827	623	1,450	61	2	63
Bayamón..... 8	18,586	1,124	19,710	15,787	2,622	18,409	1,498	1,175	2,673	105	13	118
Bayamón..... 10	8,820	708	9,528	7,725	1,159	8,884	726	527	1,253	44	9	53
Bayamón..... 16	9,622	780	10,402	6,909	1,318	8,227	993	734	1,727	38	3	41
Corozal..... 11	7,428	198	7,626	7,056	428	7,484	427	206	633	6	4	10
Naranjito..... 12	4,485	376	4,861	7,558	393	7,951	354	180	534	26	10	36
Toa Alta..... 13	5,791	613	6,404	6,304	602	6,906	302	357	659	29	3	32
Toa Baja..... 14	5,240	549	5,789	5,378	641	6,019	407	232	639	27	1	28
Toa Baja..... 18	9,380	978	10,358	7,959	1,383	9,342	1,030	708	1,738	91	7	98
Dorado..... 15	1,414	152	1,566	2,478	185	2,663	128	78	206	14	1	15
Dorado..... 19	3,024	350	3,374	4,025	441	4,466	246	258	504	18	1	19
Cataño..... 17	6,213	502	6,715	4,189	674	4,863	469	289	758	30	4	34
TOTALES DEL DISTRITO	98,294	7,775	106,069	88,150	12,185	100,335	8,031	5,793	13,824	531	61	592
DISTRITO SENATORIAL NUM. 3 - ARECIBO												
Vega Alta..... 20	6,001	410	6,411	6,689	588	7,277	383	281	664	76	16	92
Vega Baja..... 21	10,021	714	10,735	10,731	920	11,651	626	471	1,097	26	10	36
Manatí..... 22	3,519	151	3,670	2,677	324	3,001	175	118	293	20	0	20
Manatí..... 27	6,137	196	6,333	5,403	498	5,901	262	248	510	21	4	25
Morovis..... 23	4,980	261	5,241	5,841	443	6,284	105	132	237	38	5	43
Orocovis..... 24	5,443	153	5,596	4,848	345	5,193	106	132	238	98	12	110
Ciales..... 25	4,165	473	4,638	3,989	234	4,223	128	149	277	8	5	13
Jayuya..... 26	3,684	172	3,856	3,384	176	3,560	236	142	378	14	4	18
Barceloneta..... 28	4,973	322	5,295	4,730	472	5,202	127	201	328	13	12	25
Florida..... 29	1,867	86	1,953	1,699	124	1,823	104	91	195	0	2	2
Arecibo..... 30	8,168	370	8,538	8,038	413	8,451	365	240	605	13	0	13
Arecibo..... 31	13,443	789	14,232	12,448	1,038	13,486	804	568	1,372	55	15	70
Hatillo..... 32	6,070	299	6,369	7,228	354	7,582	224	170	394	21	3	24
Hatillo..... 33	490	20	510	572	20	592	13	9	22	2	0	2
Camuy..... 34	6,330	264	6,594	6,519	443	6,962	179	197	376	26	13	39
Quebradillas..... 35	4,443	259	4,702	4,763	470	5,233	236	213	449	31	4	35
Isabela..... 36	7,754	524	8,278	9,323	682	10,005	459	296	755	84	7	91
TOTALES DEL DISTRITO	97,488	5,463	102,951	98,882	7,544	106,426	4,532	3,658	8,190	546	112	658
DISTRITO SENATORIAL NUM. 4 - MAYAGUEZ-AGUADILLA												
Aguadilla..... 37	12,103	909	13,012	11,775	927	12,702	628	407	1,035	96	15	111
Moca..... 38	4,916	240	5,156	4,963	328	5,291	181	127	308	18	6	24
Moca..... 39	2,109	73	2,182	1,733	76	1,809	60	23	83	4	1	5
Aguada..... 40	7,110	544	7,654	6,456	719	7,175	294	357	651	88	26	114
Rincón..... 41	2,419	193	2,612	3,511	233	3,744	98	91	189	2	2	4
Añasco..... 42	5,510	210	5,720	5,937	399	6,336	181	101	282	4	2	6
Mayagüez..... 43	2,077	166	2,243	3,034	251	3,285	107	106	213	12	2	14
Mayagüez..... 44	13,795	1,187	14,982	15,546	1,966	17,512	943	970	1,913	101	21	122
Mayagüez..... 45	3,455	297	3,752	4,035	453	4,488	252	195	447	16	5	21
San Sebastián..... 46	7,336	536	7,872	8,816	1,232	10,048	827	405	1,232	63	26	89
Las Marías..... 47	1,683	102	1,785	2,446	165	2,611	138	41	179	0	0	0
Maricao..... 48	1,550	61	1,611	1,705	64	1,769	40	37	77	0	1	1
Hormigueros..... 49	2,850	248	3,098	3,746	392	4,138	231	185	416	9	1	10
San Germán..... 50	810	90	900	1,103	90	1,193	30	30	60	8	0	8
San Germán..... 51	5,901	740	6,641	7,058	787	7,845	355	383	738	27	14	41
Cabo Rojo..... 52	5,958	1,294	7,252	7,156	1,799	8,955	1,193	566	1,759	13	76	89
Lajas..... 53	4,218	385	4,603	5,758	530	6,288	174	198	372	3	3	6
TOTALES DEL DISTRITO	83,800	7,275	91,075	94,778	10,411	105,189	5,732	4,222	9,954	464	201	665

**VOTOS BAJO INSIGNIAS DE PARTIDOS EN COMPARACION CON
VOTOS OBTENIDOS POR CANDIDATOS A GOBERNADOR
ELECCIONES GENERALES 1980**

PRECINTOS	CARLOS ROMERO BARCELO (P N P)			RAFAEL HERNANDEZ COLON (P P D)			RUBEN BERRIOS MARTINEZ (P I P)			LUIS LAUSELL HERNANDEZ (P S P)		
	BAJO INSIGNIA	CANDI-DATO	DIFE-RENCIA	BAJO INSIGNIA	CANDI-DATO	DIFE-RENCIA	BAJO INSIGNIA	CANDI-DATO	DIFE-RENCIA	BAJO INSIGNIA	CANDI-DATO	DIFE-RENCIA
DISTRITO SENATORIAL NUM. 1 - SAN JUAN												
San Juan..... 1	15,361	15,543	182	9,468	9,643	175	1,741	1,828	87	157	143	-14
San Juan..... 2	15,427	15,573	146	9,465	9,572	107	1,241	1,310	69	84	83	-1
San Juan..... 3	13,392	13,483	91	11,839	12,049	210	2,003	2,056	53	221	199	-22
San Juan..... 4	16,646	16,848	202	14,163	14,369	206	2,344	2,437	93	150	151	+1
San Juan..... 5	16,644	16,809	165	12,551	12,749	198	2,419	2,495	76	196	186	-10
TOTALES DEL DISTRITO	77,470	78,256	786	57,486	58,382	896	9,748	10,126	378	808	762	-46
DISTRITO SENATORIAL NUM. 2 - BAYAMON												
Guaynabo..... 6	7,504	7,573	69	4,805	4,903	98	796	814	18	47	42	-5
Guaynabo..... 9	1,817	1,834	17	1,798	1,812	14	215	236	21	4	3	-1
Bayamón..... 7	10,246	10,329	83	8,254	8,406	152	1,379	1,450	71	69	63	-6
Bayamón..... 8	19,587	19,710	123	18,177	18,409	232	2,530	2,673	143	124	118	-6
Bayamón..... 10	9,454	9,528	74	8,771	8,884	113	1,184	1,253	69	54	53	-1
Bayamón..... 16	10,319	10,402	83	8,124	8,227	103	1,655	1,727	72	47	41	-6
Corozal..... 11	7,608	7,626	18	7,449	7,484	35	600	633	33	13	10	-3
Naranjito..... 12	4,810	4,861	51	7,904	7,951	47	517	534	17	37	36	-1
Toa Alta..... 13	6,326	6,404	78	6,856	6,906	50	599	659	60	37	32	-5
Toa Baja..... 14	5,716	5,789	73	5,964	6,019	55	613	639	26	33	28	-5
Toa Baja..... 18	10,256	10,358	102	9,259	9,342	83	1,616	1,738	122	105	98	-7
Dorado..... 15	1,550	1,566	16	2,645	2,663	18	199	206	7	15	15	0
Dorado..... 19	3,311	3,374	63	4,421	4,466	45	472	504	32	23	19	-4
Cataño..... 17	6,668	6,715	47	4,797	4,863	66	732	758	26	33	34	+1
TOTALES DEL DISTRITO	105,172	106,069	897	99,224	100,335	1,111	13,107	13,824	717	641	592	-49
DISTRITO SENATORIAL NUM. 3 - ARECIBO												
Vega Alta..... 20	6,373	6,411	38	7,223	7,277	54	618	664	46	99	92	-7
Vega Baja..... 21	10,624	10,735	111	11,569	11,651	82	1,056	1,097	41	36	36	0
Manatí..... 22	3,641	3,670	29	2,960	3,001	41	275	293	18	22	20	-2
Manatí..... 27	6,302	6,333	31	5,846	5,901	55	448	510	62	25	25	0
Morovis..... 23	5,215	5,241	26	6,234	6,284	50	220	237	17	50	43	-7
Orocovis..... 24	5,571	5,596	25	5,165	5,193	28	214	238	24	117	110	-7
Ciales..... 25	4,626	4,638	12	4,212	4,223	11	259	277	18	14	13	-1
Jayuya..... 26	3,839	3,856	17	3,529	3,560	31	360	378	18	19	18	-1
Barceloneta..... 28	5,235	5,295	60	5,174	5,202	28	274	328	54	30	25	-5
Florida..... 29	1,936	1,953	17	1,795	1,823	28	177	195	18	2	2	0
Arecibo..... 30	8,492	8,538	46	8,416	8,451	35	573	605	32	15	13	-2
Arecibo..... 31	14,150	14,232	82	13,413	13,486	73	1,283	1,372	89	76	70	-6
Hatillo..... 32	6,326	6,369	43	7,539	7,582	43	381	394	13	31	24	-7
Hatillo..... 33	506	510	4	590	592	2	22	22	0	2	2	0
Camuy..... 34	6,531	6,594	63	6,915	6,962	47	352	376	24	37	39	+2
Quebradillas..... 35	4,659	4,702	43	5,185	5,233	48	429	449	20	36	35	-1
Isabela..... 36	8,215	8,278	63	9,945	10,005	60	720	755	35	100	91	-9
TOTALES DEL DISTRITO	102,241	102,951	710	105,710	106,426	716	7,661	8,190	529	711	658	-53
DISTRITO SENATORIAL NUM. 4 - MAYAGUEZ-AGUADILLA												
Aguadilla..... 37	12,882	13,012	130	12,652	12,702	50	961	1,035	74	107	111	+4
Moca..... 38	5,133	5,156	23	5,258	5,291	33	277	308	31	23	24	+1
Moca..... 39	2,178	2,182	4	1,796	1,809	13	78	83	5	7	5	-2
Aguada..... 40	7,578	7,654	76	7,113	7,175	62	608	651	43	121	114	-7
Rincón..... 41	2,582	2,612	30	3,720	3,744	24	174	189	15	3	4	+1
Añasco..... 42	5,684	5,720	36	6,290	6,336	46	272	282	10	5	6	+1
Mayagüez..... 43	2,216	2,243	27	3,246	3,285	39	201	213	12	16	14	-2
Mayagüez..... 44	14,844	14,982	138	17,373	17,512	139	1,764	1,913	149	125	122	-3
Mayagüez..... 45	3,721	3,752	31	4,466	4,488	22	410	447	37	23	21	-2
San Sebastián..... 46	7,813	7,872	59	9,941	10,048	107	1,224	1,232	8	90	89	-1
Las Marías..... 47	1,766	1,785	19	2,580	2,611	31	168	179	11	1	0	-1
Maricao..... 48	1,604	1,611	7	1,759	1,769	10	70	77	7	1	1	0
Hormigueros..... 49	3,063	3,098	35	4,102	4,138	36	381	416	35	9	10	+1
San Germán..... 50	890	900	10	1,187	1,193	6	52	60	8	8	8	0
San Germán..... 51	6,509	6,641	132	7,773	7,845	72	668	738	70	46	41	-5
Cabo Rojo..... 52	7,059	7,252	193	8,747	8,955	208	1,743	1,759	16	92	89	-3
Lajas..... 53	4,510	4,603	93	6,203	6,288	85	332	372	40	8	6	-2
TOTALES DEL DISTRITO	90,032	91,075	1,043	104,206	105,189	983	9,383	9,954	571	685	665	-20

VOTOS BAJO INSIGNIAS DE PARTIDOS EN COMPARACION CON
VOTOS OBTENIDOS POR CANDIDATOS A GOBERNADOR
ELECCIONES GENERALES 1980 – (Continuación)

PRECINTOS	CARLOS ROMERO BARCELO (P N P)			RAFAEL HERNANDEZ COLON (P P D)			RUBEN BERRIOS MARTINEZ (P P)			LUIS LAUSELL HERNANDEZ (P S P)			
	BAJO INSIGNIA	CANDI- DATO	DIFE- RENCIA	BAJO INSIGNIA	CANDI- DATO	DIFE- RENCIA	BAJO INSIGNIA	CANDI- DATO	DIFE- RENCIA	BAJO INSIGNIA	CANDI- DATO	DIFE- RENCIA	
DISTRITO SENATORIAL NUM. 5 – PONCE													
Sabana Grande.....	54	3,604	3,662	58	7,006	7,056	50	339	365	26	12	13	+1
Guánica	55	4,162	4,240	78	4,629	4,682	53	467	507	40	32	32	0
Yauco	56	8,358	8,431	73	9,731	9,873	142	898	976	78	129	123	-6
Guayanilla	57	319	321	2	388	398	10	32	35	3	3	3	0
Guayanilla	62	4,054	4,106	52	4,854	4,929	75	713	753	40	99	94	-5
Lares	58	6,269	6,295	0	7,089	7,126	37	699	732	33	52	53	+1
Utua	59	8,946	9,002	56	8,790	8,817	27	591	648	57	93	93	0
Adjuntas	60	1,916	1,928	12	2,052	2,074	22	79	82	3	4	4	0
Adjuntas	61	3,017	3,025	8	3,054	3,070	16	163	191	28	3	3	0
Peñuelas	63	3,980	4,064	84	4,792	4,833	41	596	637	41	46	45	-1
Ponce	64	9,352	9,434	82	8,257	8,369	112	1,313	1,387	74	43	41	-2
Ponce	65	15,796	15,905	109	12,825	12,954	129	2,244	2,407	163	95	87	-8
Ponce	66	16,035	16,113	78	13,045	13,189	144	1,999	2,130	131	82	73	-9
TOTALES DEL DISTRITO		85,808	86,526	718	86,512	87,370	858	10,133	10,850	717	693	664	-29
DISTRITO SENATORIAL NUM. 6 – GUAYAMA													
Villalba	67	4,909	4,975	66	4,710	4,742	32	213	237	24	7	6	-1
Juana Díaz	68	9,183	9,274	91	9,292	9,341	49	670	745	75	18	17	-1
Santa Isabel	69	3,280	3,327	47	3,763	3,801	38	260	291	31	23	22	-1
Santa Isabel	70	716	720	4	1,124	1,133	9	75	86	11	0	1	+1
Coamo	71	7,882	7,962	80	8,461	8,519	58	404	465	61	29	24	-5
Salinas	72	4,879	4,947	68	7,211	7,299	88	419	460	41	15	17	+2
Aibonito	73	3,275	3,299	24	5,012	5,053	41	435	460	25	34	30	-4
Aibonito	74	692	697	5	1,455	1,469	14	70	76	6	0	0	0
Barranquitas	75	5,608	5,642	34	5,909	5,963	54	573	625	52	54	49	-5
Comerio	76	4,381	4,415	34	5,137	5,180	43	430	450	20	54	48	-6
Aguas Buenas	77	5,310	5,352	42	5,471	5,517	46	689	723	34	34	35	+1
Cidra	78	2,577	2,610	33	2,898	2,925	27	354	355	1	11	10	-1
Cidra	79	4,408	4,426	18	4,014	4,048	34	462	469	7	22	23	+1
Cayey	80	8,536	8,621	85	11,278	11,365	87	905	985	80	108	104	-4
Guayama	81	2,345	2,365	20	2,548	2,568	20	173	190	17	6	6	0
Guayama	82	5,980	6,039	59	6,511	6,609	98	689	770	81	47	47	0
Maunabo	83	2,924	2,958	34	3,138	3,181	43	411	442	31	12	13	+1
Patillas	84	4,614	4,646	32	4,886	4,958	72	497	553	56	21	21	0
Arroyo	85	4,163	4,193	30	4,068	4,134	66	605	643	38	4	4	0
TOTALES DEL DISTRITO		85,662	86,468	806	96,886	97,805	919	8,334	9,025	691	499	477	-22
DISTRITO SENATORIAL NUM. 7 – HUMACAO													
Caguas	86	18,378	18,495	117	19,201	19,388	187	2,462	2,593	131	130	116	-14
Caguas	87	8,597	8,665	68	8,932	8,998	66	985	1,069	84	50	51	+1
Juncos	88	7,009	7,048	39	6,883	6,932	49	528	571	43	29	28	-1
Gurabo	89	5,630	5,698	68	6,437	6,522	85	355	374	19	40	36	-4
San Lorenzo	90	8,658	8,753	95	8,217	8,269	52	407	470	63	26	22	-4
Yabucoa	91	8,121	8,193	72	8,746	8,836	90	583	638	55	77	70	-7
Las Piedras	92	4,154	4,179	25	3,049	3,083	34	171	184	13	18	17	-1
Las Piedras	95	2,361	2,375	14	3,144	3,165	21	128	144	16	18	16	-2
Humacao	93	9,691	9,790	99	13,057	13,235	178	945	985	40	82	79	-3
Naguabo	94	5,317	5,361	44	5,632	5,678	46	220	238	18	12	11	-1
Ceiba	96	980	994	14	764	766	2	39	47	8	4	5	+1
Ceiba	102	1,776	1,815	39	1,842	1,868	26	141	160	19	13	12	-1
Río Grande	97	7,737	7,819	82	7,607	7,719	112	762	812	50	37	39	+2
Luquillo	98	3,765	3,812	47	3,653	3,691	38	246	267	21	21	19	-2
Fajardo	99	7,395	7,485	90	7,133	7,184	51	674	771	97	32	31	-1
Culebra	100	240	240	0	388	393	5	81	80	-1	1	1	0
Vieques	101	1,732	1,765	33	2,270	2,294	24	274	351	77	40	40	0
TOTALES DEL DISTRITO		101,541	102,487	946	106,955	108,021	1,066	9,001	9,754	753	630	593	-37
DISTRITO SENATORIAL NUM. 8 CAROLINA													
Canóvanas	103	6,052	6,100	48	8,091	8,189	98	751	785	34	11	13	+2
Loíza	104	5,279	5,358	79	2,852	2,909	57	275	312	37	4	6	+2
Carolina	105	12,200	12,334	134	11,856	11,993	137	1,643	1,696	53	41	45	+4
Carolina	106	20,151	20,378	227	15,809	16,063	254	2,979	3,084	105	124	111	-13
Carolina	107	3,798	3,854	56	3,154	3,198	44	529	551	22	42	39	-3
Trujillo Alto	108	5,633	5,714	81	5,209	5,291	82	1,014	1,057	43	65	58	-7
Trujillo Alto	110	4,534	4,609	75	4,642	4,713	71	704	729	25	32	30	-2
San Juan	109	14,753	14,937	184	12,187	12,485	298	2,499	2,588	89	221	214	-7
San Juan	111	13,471	13,550	79	11,559	11,749	190	2,009	2,101	92	171	150	-21
San Juan	112	7,440	7,539	99	6,637	6,790	153	1,178	1,228	50	98	80	-18
Guaynabo	113	11,612	11,721	109	9,893	9,981	88	1,370	1,418	48	69	67	-2
TOTALES DEL DISTRITO		104,923	106,094	1,171	91,889	93,361	1,472	14,951	15,549	598	878	813	-65
Totales del Distrito 1-8		752,849	759,926	7,077	748,868	756,889	8,021	82,318	87,272	4,954	5,545	5,224	-321

DISTRIBUCION COMPARATIVA DE LOS VOTOS PARA CANDIDATOS A GOBERNADOR POR-PARTIDO
ELECCIONES GENERALES 1980

PRECINTO	1976					1980				
	DISTRITO SENATORIAL NUM. 1 - SAN JUAN									
	PPD	PNP	PIP	PSP	TOTAL	PNP	PPD	PIP	PSP	TOTAL
San Juan..... 1	9,798	16,475	1,753	302	28,328	15,543	9,643	1,828	143	27,157
San Juan..... 2	10,159	16,701	1,167	152	28,179	15,573	9,572	1,310	83	26,538
San Juan..... 3	11,893	13,935	2,174	497	28,499	13,483	12,049	1,310	199	27,787
San Juan..... 4	13,746	16,962	2,596	366	33,670	16,848	14,369	2,437	151	33,805
San Juan..... 5	12,704	17,285	2,796	416	33,201	16,809	12,749	2,495	186	32,239
TOTALES POR DISTRITO	58,300	81,358	10,486	1,733	151,877	78,256	58,382	10,126	762	147,526
PORCIENTOS	38.39	53.57	6.90	1.14	100.00	53.05	39.57	6.86	0.52	100.00
DISTRITO SENATORIAL NUM. 2 - BAYAMON										
Guaynabo..... 6	4,243	6,989	729	90	12,051	7,573	4,903	814	42	13,332
Guaynabo..... 9	1,468	1,709	223	17	3,417	1,834	1,812	236	3	3,885
Bayamón..... 7	8,059	9,950	1,444	176	19,629	10,329	8,406	1,450	63	20,248
Bayamón..... 8	16,390	18,375	2,566	235	37,566	19,710	18,409	2,673	118	40,910
Bayamón..... 10	7,821	8,691	1,201	99	17,812	9,528	8,884	1,253	53	19,718
Bayamón..... 16	6,979	9,467	1,396	104	17,946	10,402	8,227	1,727	41	20,397
Corozal..... 11	6,404	6,888	498	18	13,808	7,626	7,484	633	10	15,753
Naranjito..... 12	6,714	4,285	499	56	11,554	4,861	7,951	534	36	13,382
Toa Alta..... 13	5,301	5,445	569	82	11,397	6,404	6,906	659	32	14,001
Toa Baja..... 14	4,883	5,048	443	53	10,427	5,789	6,019	639	28	12,475
Toa Baja..... 18	8,114	10,209	1,755	225	20,303	10,358	9,342	1,738	98	21,536
Dorado..... 15	2,344	1,318	208	35	3,905	1,566	2,663	206	15	4,450
Dorado..... 19	3,160	2,526	441	39	6,166	3,374	4,466	504	19	8,363
Cataño..... 17	4,276	6,382	712	66	11,436	6,715	4,863	758	34	12,370
TOTALES POR DISTRITO	86,156	97,282	12,684	1,295	197,417	106,069	100,335	13,824	592	220,820
PORCIENTOS	43.64	49.28	6.42	0.66	100.00	48.03	45.44	6.26	0.27	100.00
DISTRITO SENATORIAL NUM. 3 - ARECIBO										
Vega Alta..... 20	6,091	5,825	610	145	12,671	6,411	7,277	664	92	14,444
Vega Baja..... 21	9,314	9,449	1,069	98	19,930	10,735	11,651	1,097	36	23,519
Manatí..... 22	2,853	3,221	268	33	6,375	3,670	3,001	293	20	6,984
Manatí..... 27	5,271	5,491	460	64	11,286	6,333	5,901	510	25	12,769
Morovis..... 23	5,347	4,464	215	103	10,129	5,241	6,284	237	43	11,805
Orocovis..... 24	4,685	4,677	264	97	9,723	5,596	5,193	238	110	11,137
Ciales..... 25	3,690	4,335	156	46	8,227	4,638	4,223	277	13	9,151
Jayuya..... 26	3,029	3,678	396	41	7,144	3,856	3,560	378	18	7,812
Barceloneta..... 28	4,433	4,686	278	114	9,511	5,295	5,202	328	25	10,850
Florida..... 29	1,588	1,548	174	9	3,319	1,953	1,823	195	2	3,973
Arecibo..... 30	7,452	7,830	563	42	15,887	8,538	8,451	605	13	17,607
Arecibo..... 31	12,297	13,648	1,337	204	27,486	14,232	13,486	1,372	70	29,160
Hatillo..... 32	6,449	5,453	369	70	12,341	6,369	7,582	394	24	14,369
Hatillo..... 33	479	365	16	3	863	510	592	22	2	1,126
Camuy..... 34	5,959	5,481	330	96	11,866	6,594	6,962	376	39	13,971
Quebradillas..... 35	4,485	3,906	433	33	8,857	4,702	5,233	449	35	10,419
Isabela..... 36	8,476	6,975	817	168	16,436	8,278	10,005	755	91	19,129
TOTALES POR DISTRITO	91,898	91,032	7,755	1,366	192,051	102,951	106,426	8,190	658	218,225
PORCIENTOS	47.85	47.40	4.04	0.71	100.00	47.18	48.77	3.75	0.30	100.00
DISTRITO SENATORIAL NUM. 4 - MAYAGUEZ-AGUADILLA										
Aguadilla..... 37	10,717	12,345	1,019	165	24,246	13,012	12,702	1,035	111	26,860
Moca..... 38	4,226	4,634	308	27	9,195	5,156	5,290	308	24	10,778
Moca..... 39	1,471	1,795	77	6	3,349	2,182	1,810	83	5	4,080
Aguada..... 40	5,741	6,613	560	167	13,081	7,654	7,175	651	114	15,594
Rincón..... 41	3,089	2,242	207	11	5,549	2,612	3,744	189	4	6,549
Añasco..... 42	5,493	5,128	249	9	10,879	5,720	6,336	282	6	12,344
Mayagüez..... 43	2,705	2,058	202	14	4,979	2,243	3,285	213	14	5,755
Mayagüez..... 44	14,982	14,760	2,151	211	32,104	14,982	17,512	1,913	122	34,529
Mayagüez..... 45	3,587	3,503	493	32	7,615	3,752	4,488	447	21	8,708
San Sebastián..... 46	8,465	7,175	1,253	119	17,012	7,872	10,048	1,232	89	19,241
Las Marías..... 47	2,354	1,534	176	4	4,068	1,785	2,611	179	0	4,575
Maricao..... 48	1,626	1,484	90	3	3,203	1,611	1,769	77	1	3,458
Hormigueros..... 49	3,596	2,795	392	13	6,796	3,098	4,138	416	10	7,662
San Germán..... 50	924	819	78	5	1,826	900	1,193	60	8	2,161
San Germán..... 51	6,524	5,905	753	102	13,284	6,641	7,845	738	41	15,265
Cabo Rojo..... 52	7,572	6,104	1,775	149	15,600	7,252	8,955	1,759	89	18,055
Lajas..... 53	5,265	4,134	404	24	9,827	4,603	6,288	372	6	11,269
TOTALES POR DISTRITO	88,337	83,028	10,187	1,061	182,613	91,075	105,189	9,954	665	206,883
PORCIENTOS	48.37	45.47	5.58	0.58	100.00	44.02	50.85	4.81	0.32	100.00

VOTOS INTEGROS Y MIXTOS PARA CANDIDATOS A COMISIONADO RESIDENTE ELECCIONES GENERALES 1980

PRECINTOS	BALTASAR CORRADA DEL RIO (PNP)			JOSE ARSENI0 TORRES (PPD)			MARTA FONT DE CALERO (PIP)		
	VOTOS			VOTOS			VOTOS		
	INTEGROS	MIXTOS	TOTAL	INTEGROS	MIXTOS	TOTAL	INTEGROS	MIXTOS	TOTAL
DISTRITO SENATORIAL NUM. 1 – SAN JUAN									
San Juan..... 1	14,299	1,336	15,635	7,931	1,517	9,448	999	799	1,798
San Juan..... 2	14,546	1,013	15,559	8,285	1,201	9,486	769	487	1,256
San Juan..... 3	12,533	1,027	13,560	10,473	1,388	11,861	1,111	952	2,063
San Juan..... 4	15,871	996	16,867	12,272	1,921	14,193	1,368	1,014	2,382
San Juan..... 5	15,641	1,240	16,881	10,796	1,768	12,564	1,454	1,010	2,464
TOTALES DEL DISTRITO	72,890	5,612	78,502	49,757	7,795	57,552	5,701	4,262	9,963
DISTRITO SENATORIAL NUM. 2 – BAYAMON									
Guaynabo..... 6	6,926	696	7,622	4,112	701	4,813	489	327	816
Guaynabo..... 9	1,714	125	1,839	1,602	200	1,802	135	88	223
Bayamón..... 7	9,651	733	10,384	7,068	1,217	8,285	827	584	1,411
Bayamón..... 8	18,586	1,195	19,781	15,787	2,427	18,214	1,498	1,057	2,555
Bayamón..... 10	8,820	754	9,574	7,725	1,063	8,788	726	471	1,197
Bayamón..... 16	9,622	826	10,448	6,909	1,224	8,133	993	680	1,673
Corozal..... 11	7,428	205	7,633	7,056	401	7,457	427	174	601
Naranjito..... 12	4,485	368	4,853	7,558	356	7,914	354	174	528
Toa Alta..... 13	5,791	589	6,380	6,304	563	6,867	302	317	619
Toa Baja..... 14	5,240	518	5,758	5,378	593	5,971	407	216	623
Toa Baja..... 18	9,380	1,017	10,397	7,959	1,299	9,258	1,030	615	1,645
Dorado..... 15	1,414	143	1,557	2,478	168	2,646	128	77	205
Dorado..... 19	3,024	338	3,362	4,025	404	4,429	246	233	479
Cataño..... 17	6,213	507	6,720	4,189	612	4,801	469	274	743
TOTALES DEL DISTRITO	98,294	8,014	106,308	88,150	11,228	99,378	8,031	5,287	13,318
DISTRITO SENATORIAL NUM. 3 – ARECIBO									
Vega Alta..... 20	6,001	419	6,420	6,689	526	7,215	383	258	641
Vega Baja..... 21	10,021	701	10,722	10,731	838	11,569	626	433	1,059
Manatí..... 22	3,519	157	3,676	2,677	293	2,970	175	106	281
Manatí..... 27	6,137	207	6,344	5,403	446	5,849	262	204	466
Morovis..... 23	4,980	300	5,280	5,841	384	6,225	105	102	207
Orocovis..... 24	5,443	149	5,592	4,848	321	5,169	106	115	221
Ciales..... 25	4,165	476	4,641	3,989	225	4,214	128	139	267
Jayuya..... 26	3,684	174	3,858	3,384	152	3,536	236	125	361
Barceloneta..... 28	4,973	304	5,277	4,730	444	5,174	127	154	281
Florida..... 29	1,867	80	1,947	1,699	109	1,808	104	73	177
Arecibo..... 30	8,168	359	8,527	8,038	389	8,427	365	212	577
Arecibo..... 31	13,443	810	14,253	12,448	947	13,395	804	506	1,310
Hatillo..... 32	6,070	285	6,355	7,228	312	7,540	224	162	386
Hatillo..... 33	490	17	507	572	19	591	13	9	22
Camuy..... 34	6,330	253	6,583	6,519	401	6,920	179	172	351
Quebradillas..... 35	4,443	253	4,696	4,763	421	5,184	236	200	436
Isabela..... 36	7,754	540	8,294	9,323	631	9,954	459	264	723
TOTALES DEL DISTRITO	97,488	5,484	102,972	98,882	6,858	105,740	4,532	3,234	7,766
DISTRITO SENATORIAL NUM. 4 – MAYAGUEZ-AGUADILLA									
Aguadilla..... 37	12,103	898	13,001	11,775	890	12,665	628	355	983
Moca..... 38	4,916	231	5,147	4,962	311	5,273	181	102	283
Moca..... 39	2,109	74	2,183	1,734	70	1,804	60	15	75
Aguada..... 40	7,110	528	7,638	6,456	674	7,130	294	326	620
Rincón..... 41	2,419	191	2,610	3,511	211	3,722	98	80	178
Añasco..... 42	5,510	203	5,713	5,937	372	6,309	181	94	275
Mayagüez..... 43	2,077	166	2,243	3,034	223	3,257	107	98	205
Mayagüez..... 44	13,795	1,201	14,996	15,546	1,831	17,377	943	879	1,822
Mayagüez..... 45	3,455	304	3,759	4,035	424	4,459	252	176	428
San Sebastián..... 46	7,336	532	7,868	8,816	1,155	9,971	827	402	1,229
Las Marías..... 47	1,683	97	1,780	2,446	145	2,591	138	32	170
Maricao..... 48	1,550	56	1,606	1,705	56	1,761	40	30	70
Hormigueros..... 49	2,850	253	3,103	3,746	370	4,116	231	158	389
San Germán..... 50	810	88	898	1,103	86	1,189	30	22	52
San Germán..... 51	5,901	717	6,618	7,058	714	7,772	355	333	688
Cabo Rojo..... 52	5,958	1,207	7,165	7,156	1,620	8,776	1,193	573	1,766
Lajas..... 53	4,218	347	4,565	5,758	448	6,206	174	164	338
TOTALES DEL DISTRITO	83,800	7,093	90,893	94,778	9,600	104,378	5,732	3,839	9,571

VOTOS INTEGROS Y MIXTOS PARA CANDIDATOS A COMISIONADO RESIDENTE
ELECCIONES GENERALES 1980 - (Continuación)

PRECINTOS	BALTASAR CORRADA DEL RIO (PNP)			JOSE ARSENIO TORRES (PPD)			MARTA FONT DE CALERO (PIP)		
	VOTOS			VOTOS			VOTOS		
	INTEGROS	MIXTOS	TOTAL	INTEGROS	MIXTOS	TOTAL	INTEGROS	MIXTOS	TOTAL
DISTRITO SENATORIAL NUM. 5 - PONCE									
Sabana Grande... 54	3,322	326	3,648	6,716	298	7,014	231	116	347
Guánica 55	3,872	350	4,222	4,330	302	4,632	341	142	483
Yauco 56	7,878	579	8,457	8,915	833	9,748	570	355	925
Guayanilla 57	308	15	323	362	30	392	19	13	32
Guayanilla 62	3,777	319	4,096	4,270	583	4,853	506	221	727
Lares 58	6,036	260	6,296	6,611	484	7,095	451	258	709
Utua 59	8,699	288	8,987	8,311	485	8,796	424	178	602
Adjuntas 60	1,874	52	1,926	1,974	88	2,062	43	36	79
Adjuntas 61	2,913	123	3,036	2,915	143	3,058	97	71	168
Peñuelas 63	3,694	323	4,017	4,533	277	4,810	453	151	604
Ponce 64	8,688	782	9,470	7,132	1,135	8,267	917	412	1,329
Ponce 65	14,844	1,102	15,946	10,837	1,992	12,829	1,485	805	2,290
Ponce 66	14,892	1,277	16,169	11,117	1,909	13,026	1,324	713	2,037
TOTALES DEL DISTRITO	80,797	5,796	86,593	78,023	8,559	86,582	6,861	3,471	10,332
DISTRITO NUM. 6 - GUAYAMA									
Villalba 67	4,769	162	4,931	4,520	201	4,721	112	106	218
Juana Díaz 68	8,788	466	9,254	8,667	640	9,307	416	263	679
Santa Isabel 69	3,023	292	3,315	3,399	366	3,765	157	108	265
Santa Isabel 70	667	51	718	1,059	69	1,128	60	15	75
Coamo 71	7,530	412	7,942	7,975	506	8,481	181	238	419
Salinas 72	4,551	392	4,943	6,501	727	7,228	260	171	431
Aibonito 73	2,933	393	3,326	3,189	1,823	5,012	189	251	440
Aibonito 74	604	99	703	837	618	1,455	27	47	74
Barranquitas 75	5,429	206	5,635	5,432	496	5,928	256	321	577
Comerio 76	4,131	280	4,411	4,726	428	5,154	259	171	430
Aguas Buenas 77	5,116	223	5,339	5,136	361	5,497	538	159	697
Cidra 78	2,475	127	2,602	2,748	155	2,903	272	91	363
Cidra 79	4,221	200	4,421	3,732	289	4,021	337	130	467
Cayey 80	7,946	710	8,656	9,925	1,333	11,258	488	443	931
Guayama 81	2,209	149	2,358	2,342	213	2,555	125	47	172
Guayama 82	5,483	576	6,059	5,786	742	6,528	436	266	702
Maunabo 83	2,841	103	2,944	3,022	119	3,141	289	127	416
Patillas 84	4,366	280	4,646	4,545	349	4,894	277	237	514
Arroyo 85	3,927	259	4,186	3,751	335	4,086	412	191	603
TOTALES DEL DISTRITO	81,009	5,380	86,389	87,292	9,770	97,062	5,091	3,382	8,473
DISTRITO SENATORIAL NUM. 7 - HUMACAO									
Caguas 86	17,263	1,300	18,563	16,957	2,248	19,205	1,414	1,099	2,513
Caguas 87	8,052	652	8,704	7,943	1,020	8,963	570	417	987
Juncos 88	6,741	297	7,038	6,355	540	6,895	270	274	544
Gurabo 89	5,352	324	5,676	5,825	630	6,455	162	201	363
San Lorenzo 90	8,252	467	8,719	7,832	407	8,239	258	166	424
Yabucoa 91	7,732	459	8,191	8,202	574	8,776	328	266	594
Las Piedras 92	3,907	276	4,183	2,824	228	3,052	112	62	174
Las Piedras 95	2,216	157	2,373	2,931	221	3,152	54	79	133
Humacao 93	9,195	570	9,765	11,784	1,294	13,078	529	448	977
Naguabo 94	5,129	212	5,341	5,297	334	5,631	105	130	235
Ceiba 96	929	55	984	720	46	766	18	27	45
Ceiba 102	1,654	153	1,807	1,721	132	1,853	76	70	146
Río Grande 97	7,258	538	7,796	6,844	785	7,629	487	276	763
Luquillo 98	3,543	259	3,802	3,380	280	3,660	115	137	252
Fajardo 99	6,799	697	7,496	6,455	698	7,153	416	284	700
Culebra 100	217	23	240	352	39	391	58	23	81
Vieques 101	1,256	493	1,749	2,109	178	2,287	67	222	289
TOTALES DEL DISTRITO	95,495	6,932	102,427	97,531	9,654	107,185	5,039	4,181	9,220
DISTRITO SENATORIAL NUM. 8 - CAROLINA									
Canóvanas 103	5,650	460	6,110	7,392	686	8,078	443	319	762
Loíza 104	5,009	301	5,310	2,446	412	2,858	156	125	281
Carolina 105	11,254	1,077	12,331	10,353	1,522	11,875	1,028	643	1,671
Carolina 106	18,520	1,924	20,444	13,398	2,460	15,858	1,874	1,155	3,029
Carolina 107	3,492	365	3,857	2,728	443	3,171	322	217	539
Trujillo Alto 108	5,136	583	5,719	4,480	760	5,240	594	446	1,040
Trujillo Alto 110	4,143	446	4,589	4,203	455	4,658	425	298	723
San Juan 109	13,852	1,232	15,084	10,178	2,051	12,229	1,440	1,147	2,587
San Juan 111	12,482	1,211	13,693	9,856	1,701	11,557	1,208	837	2,045
San Juan 112	6,979	625	7,604	5,744	935	6,679	677	522	1,199
Guaynabo 113	10,827	928	11,755	8,794	1,109	9,903	772	617	1,389
TOTALES DEL DISTRITO	97,344	9,152	106,496	79,572	12,534	92,106	8,939	6,326	15,265
Totales del Distrito 1-8	707,117	53,463	760,580	673,985	75,998	749,983	49,926	33,982	83,908

**VOTOS BAJO INSIGNIAS DE PARTIDOS EN COMPARACION CON
VOTOS OBTENIDOS POR CANDIDATOS A COMISIONADO RESIDENTE
ELECCIONES GENERALES 1980**

PRECINTOS	BALTASAR CORRADA DEL RIO PNP			JOSE ARSENIO TORRES PPD			MARTA FONT DE CALERO PIP		
	BAJO INSIGNIA	CANDIDATO	DIFERENCIA	BAJO INSIGNIA	CANDIDATO	DIFERENCIA	BAJO INSIGNIA	CANDIDATO	DIFERENCIA
DISTRITO SENATORIAL NUM. 1 - SAN JUAN									
San Juan..... 1	15,361	15,635	274	9,468	9,448	-20	1,741	1,798	57
San Juan..... 2	15,427	15,559	132	9,465	9,486	21	1,241	1,256	15
San Juan..... 3	13,392	13,560	168	11,839	11,861	22	2,003	2,063	60
San Juan..... 4	16,646	16,867	221	14,163	14,193	30	2,344	2,382	38
San Juan..... 5	16,644	16,881	237	12,551	12,564	13	2,419	2,464	45
TOTALES DEL DISTRITO	77,470	78,502	1,032	57,486	57,552	66	9,748	9,963	215

DISTRITO SENATORIAL NUM. 2 - BAYAMON									
Guaynabo..... 6	7,504	7,622	118	4,805	4,813	8	796	816	20
Guaynabo..... 9	1,817	1,839	22	1,798	1,802	4	215	223	8
Bayamón..... 7	10,246	10,384	138	8,254	8,285	31	1,379	1,411	32
Bayamón..... 8	19,587	19,781	194	18,177	18,214	37	2,530	2,555	25
Bayamón..... 10	9,454	9,574	120	8,771	8,788	17	1,184	1,197	13
Bayamón..... 16	10,319	10,448	129	8,124	8,133	9	1,655	1,673	18
Corozal..... 11	7,608	7,633	25	7,449	7,457	8	600	601	1
Naranjito..... 12	4,810	4,853	43	7,904	7,914	10	517	528	11
Toa Alta..... 13	6,326	6,380	54	6,856	6,867	11	599	619	20
Toa Baja..... 14	5,716	5,758	42	5,964	5,971	7	613	623	10
Toa Baja..... 18	10,256	10,397	141	9,259	9,258	-1	1,616	1,645	29
Dorado..... 15	1,550	1,557	7	2,645	2,646	1	199	205	6
Dorado..... 19	3,311	3,362	51	4,421	4,429	8	472	479	7
Cataño..... 17	6,668	6,720	52	4,797	4,801	4	732	743	11
TOTALES DEL DISTRITO	105,172	106,308	1,136	99,224	99,378	154	13,107	13,318	211

DISTRITO SENATORIAL NUM. 3 - ARECIBO									
Vega Alta..... 20	6,373	6,420	47	7,223	7,215	-8	618	641	23
Vega Baja..... 21	10,624	10,722	98	11,569	11,569	0	1,056	1,059	3
Manatí..... 22	3,641	3,676	35	2,960	2,970	10	275	281	6
Manatí..... 27	6,302	6,344	42	5,846	5,849	3	448	466	18
Morovis..... 23	5,215	5,280	65	6,234	6,225	-9	220	207	-13
Orocovis..... 24	5,571	5,592	21	5,165	5,169	4	214	221	7
Ciales..... 25	4,626	4,641	15	4,212	4,214	2	259	267	8
Jayuya..... 26	3,839	3,858	19	3,529	3,536	7	360	361	1
Barceloneta..... 28	5,235	5,277	42	5,174	5,174	0	274	281	7
Florida..... 29	1,936	1,947	11	1,795	1,808	13	177	177	0
Arecibo..... 30	8,492	8,527	35	8,416	8,427	11	573	577	4
Arecibo..... 31	14,150	14,253	103	13,413	13,395	-18	1,283	1,310	27
Hatillo..... 32	6,326	6,355	29	7,539	7,540	1	381	386	5
Hatillo..... 33	506	507	1	590	591	1	22	22	0
Camuy..... 34	6,531	6,583	52	6,915	6,920	5	352	351	-1
Quebradillas..... 35	4,659	4,696	37	5,185	5,184	-1	429	436	7
Isabela..... 36	8,215	8,294	79	9,945	9,954	9	720	723	3
TOTALES DEL DISTRITO	102,241	102,972	731	105,710	105,740	30	7,661	7,766	105

DISTRITO SENATORIAL NUM. 4 - MAYAGUEZ-AGUADILLA									
Aguadilla..... 37	12,882	13,001	119	12,652	12,665	13	961	983	22
Moca..... 38	5,133	5,147	14	5,258	5,274	16	277	283	6
Moca..... 39	2,178	2,183	5	1,796	1,803	7	78	75	-3
Aguada..... 40	7,578	7,638	60	7,113	7,130	17	608	620	12
Rincón..... 41	2,582	2,610	28	3,720	3,722	2	174	178	4
Añasco..... 42	5,684	5,713	29	6,290	6,309	19	272	275	3
Mayagüez..... 43	2,216	2,243	27	3,246	3,257	11	201	205	4
Mayagüez..... 44	14,844	14,996	152	17,373	17,377	4	1,764	1,822	58
Mayagüez..... 45	3,721	3,759	38	4,466	4,459	-7	410	428	18
San Sebastián..... 46	7,813	7,868	55	9,941	9,971	30	1,224	1,229	5
Las Marías..... 47	1,766	1,780	14	2,580	2,591	11	168	170	2
Maricao..... 48	1,604	1,606	2	1,759	1,761	2	70	70	0
Hormigueros..... 49	3,063	3,103	40	4,102	4,116	14	381	389	8
San Germán..... 50	890	898	8	1,187	1,189	2	52	52	0
San Germán..... 51	6,509	6,618	109	7,773	7,772	-1	668	688	20
Cabo Rojo..... 52	7,059	7,165	106	8,747	8,776	29	1,743	1,766	23
Lajas..... 53	4,510	4,565	55	6,203	6,206	3	332	338	6
TOTALES DEL DISTRITO	90,032	90,893	861	104,206	104,378	172	9,383	9,571	188

**VOTOS BAJO INSIGNIAS DE PARTIDOS EN COMPARACION CON
VOTOS OBTENIDOS POR CANDIDATOS A COMISIONADO RESIDENTE
ELECCIONES GENERALES 1980 – (Continuación)**

PRECINTOS	BALTASAR CORRADA DEL RIO PNP			JOSE ARSENIO TORRES PPD			MARTA FONT DE CALERO PIP		
	BAJO INSIGNIA	CANDIDATO	DIFERENCIA	BAJO INSIGNIA	CANDIDATO	DIFERENCIA	BAJO INSIGNIA	CANDIDATO	DIFERENCIA
DISTRITO SENATORIAL NUM. 5 – PONCE									
Sabana Grande.. 54	3,604	3,648	44	7,006	7,014	8	339	347	8
Guánica..... 55	4,162	4,222	60	4,629	4,632	3	467	483	16
Yauco..... 56	8,358	8,457	99	9,731	9,748	17	898	925	27
Guayanilla..... 57	319	323	4	388	392	4	32	32	—
Guayanilla..... 62	4,054	4,096	42	4,854	4,853	-1	713	727	14
Lares..... 58	6,269	6,296	27	7,089	7,095	6	699	709	10
Utua..... 59	8,946	8,987	41	8,790	8,796	6	591	602	11
Adjuntas..... 60	1,916	1,926	10	2,052	2,062	10	79	79	—
Adjuntas..... 61	3,017	3,036	19	3,054	3,058	4	163	168	5
Peñuelas..... 63	3,980	4,017	37	4,792	4,810	18	596	604	8
Ponce..... 64	9,352	9,470	118	8,257	8,267	10	1,313	1,329	16
Ponce..... 65	15,796	15,946	150	12,825	12,829	4	2,244	2,290	46
Ponce..... 66	16,035	16,169	134	13,045	13,026	-19	1,999	2,037	38
TOTALES DEL DISTRITO	85,808	86,593	785	86,512	86,582	70	10,133	10,332	199
DISTRITO SENATORIAL NUM. 6 – GUAYAMA									
Villalba..... 67	4,909	4,931	22	4,710	4,721	11	213	218	5
Juana Díaz..... 68	9,183	9,254	71	9,292	9,307	15	670	679	9
Santa Isabel..... 69	3,280	3,315	35	3,763	3,765	2	260	265	5
Santa Isabel..... 70	716	718	2	1,124	1,128	4	75	75	0
Coamo..... 71	7,882	7,942	60	8,461	8,481	20	404	419	15
Salinas..... 72	4,879	4,943	64	7,211	7,228	17	419	431	12
Aibonito..... 73	3,275	3,326	51	5,012	5,012	0	435	440	5
Aibonito..... 74	692	703	11	1,455	1,455	0	70	74	4
Barranquitas..... 75	5,608	5,635	27	5,909	5,928	19	573	577	4
Comerio..... 76	4,381	4,411	30	5,137	5,154	17	430	430	0
Aguas Buenas... 77	5,310	5,339	29	5,471	5,497	26	689	697	8
Cidra..... 78	2,577	2,602	25	2,898	2,903	5	354	363	9
Cidra..... 79	4,408	4,421	13	4,014	4,021	7	462	467	5
Cayey..... 80	8,536	8,656	120	11,278	11,258	-20	905	931	26
Guayama..... 81	2,345	2,358	13	2,548	2,555	7	173	172	-1
Guayama..... 82	5,980	6,059	79	6,511	6,528	17	689	702	13
Maunabo..... 83	2,924	2,944	20	3,138	3,141	3	411	416	5
Patillas..... 84	4,614	4,646	32	4,886	4,894	8	497	514	17
Arroyo..... 85	4,163	4,186	23	4,068	4,086	18	605	603	-2
TOTALES DEL DISTRITO	85,662	86,389	727	96,886	97,062	176	8,334	8,473	139
DISTRITO SENATORIAL NUM. 7 – HUMACAO									
Caguas..... 86	18,378	18,563	185	19,201	19,205	4	2,462	2,513	51
Caguas..... 87	8,597	8,704	107	8,932	8,963	31	985	987	2
Juncos..... 88	7,009	7,038	29	6,883	6,895	12	528	544	16
Gurabo..... 89	5,630	5,676	46	6,437	6,455	18	355	363	8
San Lorenzo..... 90	8,658	8,719	61	8,217	8,239	22	407	424	17
Yabucoa..... 91	8,121	8,191	70	8,746	8,776	30	583	594	11
Las Piedras..... 92	4,154	4,183	29	3,049	3,052	3	171	174	3
Las Piedras..... 95	2,361	2,373	12	3,144	3,152	8	128	133	5
Humacao..... 93	9,691	9,765	74	13,057	13,078	21	945	977	32
Naguabo..... 94	5,317	5,341	24	5,632	5,631	-1	220	235	15
Ceiba..... 96	980	984	4	764	766	2	39	45	6
Ceiba..... 102	1,776	1,807	31	1,842	1,853	11	141	146	5
Río Grande..... 97	7,737	7,796	59	7,607	7,629	22	762	763	1
Luquillo..... 98	3,765	3,802	37	3,653	3,660	7	246	252	6
Fajardo..... 99	7,395	7,496	101	7,133	7,153	20	674	700	26
Culebra..... 100	240	240	0	388	391	3	81	81	0
Vieques..... 101	1,732	1,749	17	2,270	2,287	17	274	289	15
TOTALES DEL DISTRITO	101,541	102,427	886	106,955	107,185	230	9,001	9,220	219
DISTRITO SENATORIAL NUM. 8 CAROLINA									
Canóvanas..... 103	6,052	6,110	58	8,091	8,078	-13	751	762	11
Loíza..... 104	5,279	5,310	31	2,852	2,858	6	275	281	6
Carolina..... 105	12,200	12,331	131	11,856	11,875	19	1,643	1,671	28
Carolina..... 106	20,151	20,444	293	15,809	15,858	49	2,979	3,029	50
Carolina..... 107	3,798	3,857	59	3,154	3,171	17	529	539	10
Trujillo Alto.... 108	5,633	5,719	86	5,209	5,240	31	1,014	1,040	26
Trujillo Alto.... 110	4,534	4,589	55	4,642	4,658	16	704	723	19
San Juan..... 109	14,753	15,084	331	12,187	12,229	42	2,499	2,587	88
San Juan..... 111	13,471	13,693	222	11,559	11,557	-2	2,009	2,045	36
San Juan..... 112	7,440	7,604	164	6,637	6,679	42	1,178	1,199	21
Guaynabo..... 113	11,612	11,755	143	9,893	9,903	10	1,370	1,389	19
TOTALES DEL DISTRITO	104,923	106,496	1,573	91,889	92,106	217	14,951	15,265	314
TOTALES DISTRITOS 1-8	752,849	760,580	7,731	748,868	749,983	1,115	82,318	83,908	1,590

VOTOS PARA CANDIDATOS A SENADORES POR ACUMULACION

PARTIDO NUEVO PROGRESISTA

ELECCIONES GENERALES 1980

PRECINTOS	LUIS A. FERRE AGUAYO	NICOLAS NOGUERAS	MIGUEL A. (MICKEY) MIRANDA	EDWIN RAMOS YORDAN	CALIXTO CALERO JUARBE	EFRAIN SANTIAGO
San Juan..... 1	388	68	14,584	14	13	19
San Juan..... 2	397	13	11	14,722	5	11
San Juan..... 3	297	40	12,784	10	10	11
San Juan..... 4	16,354	29	7	4	13	11
San Juan..... 5	394	32	6	15,947	3	13
Guaynabo..... 6	235	45	12	3	2	7,108
Guaynabo..... 9	1,787	4	1	11	0	0
Bayamón..... 7	222	14	8	10	9,823	13
Bayamón..... 8	356	16	18,856	22	9	15
Bayamón..... 10	199	13	7	4	22	9,094
Bayamón..... 16	269	19	2	5	9,797	10
Corozal..... 11	70	2	0	4	7,504	1
Naranjito..... 12	69	4,711	4	1	0	5
Toa Alta..... 13	203	6,054	11	7	1	3
Toa Baja..... 14	206	11	7	3	5,378	4
Toa Baja..... 18	376	22	7	9,611	3	11
Dorado..... 15	53	0	1	0	0	1,473
Dorado..... 19	74	3,183	3	3	0	1
Cataño..... 17	223	14	1	1	2	6,305
Vega Alta..... 20	114	2	6,136	2	9	1
Vega Baja..... 21	266	5	4	13	10,244	2
Manatí..... 22	57	1	0	1	2	3,546
Manatí..... 27	6,256	6	0	0	5	0
Morovis..... 23	87	0	0	0	0	5,083
Orocovis..... 24	26	2	5,483	8	0	1
Ciales..... 25	4,590	4	0	0	0	0
Jayuya..... 26	63	1	0	3,751	0	4
Barceloneta..... 28	79	5,086	0	2	7	1
Florida..... 29	24	0	0	0	1	1,897
Arecibo..... 30	110	8,289	7	1	3	3
Arecibo..... 31	203	13,738	9	6	18	10
Hatillo..... 32	71	6,206	0	2	5	1
Hatillo..... 33	6	496	0	1	0	0
Camuy..... 34	41	6,456	3	1	7	1
Quebradillas..... 35	4,562	7	0	1	30	3
Isabela..... 36	114	10	1	7	7,960	12
Aguadilla..... 37	12,741	7	3	2	7	3
Moca..... 38	5,099	3	0	0	1	0
Moca..... 39	15	3	2	0	2	2,150
Aguada..... 40	130	4	2	2	1	7,340
Rincón..... 41	58	2	0	1	2,500	0
Añasco..... 42	5,653	2	1	0	0	0
Mayagüez..... 43	2,182	5	1	0	0	1
Mayagüez..... 44	297	18	3	7	3	14,279
Mayagüez..... 45	78	1	1	1	0	3,560
San Sebastián..... 46	127	11	2	1	5	7,579
Las Marías..... 47	28	1	0	1	1	1,722
Maricao..... 48	13	0	0	0	1,574	1
Hormigueros..... 49	62	4	1	1	2,941	1
San Germán..... 50	30	0	1	0	0	848
San Germán..... 51	215	5	0	6,134	6	12
Cabo Rojo..... 52	146	6,786	1	6	10	1
Lajas..... 53	103	4	2	10	4,354	4
Sabana Grande..... 54	92	3	3	3	2	3,481
Guánica..... 55	78	4	2	4,082	2	4
Yauco..... 56	226	9	8,043	2	5	1
Guayanilla..... 57	322	0	0	0	0	0
SUBTOTALES	66,536	61,471	66,023	54,431	62,290	75,660

VOTOS PARA CANDIDATOS A SENADORES POR ACUMULACION
PARTIDO NUEVO PROGRESISTA
ELECCIONES GENERALES 1980 – (Continuación)

PRECINTOS	LUIS A. FERRE AGUAYO	NICOLAS NOGUERAS	MIGUEL A. (MICKEY) MIRANDA	EDWIN RAMOS YORDAN	CALIXTO CALERO JUARBE	EFRAIN SANTIAGO
Guayanilla 62	4,013	3	3	0	1	0
Lares 58	91	4	0	3	6,111	1
Utua 59	8,891	0	1	0	12	5
Adjuntas 60	13	0	0	1	0	1,897
Adjuntas 61	42	0	0	5	0	2,952
Peñuelas 63	3,975	2	0	0	1	0
Ponce 64	231	5	8,987	6	2	1
Ponce 65	15,584	11	9	2	2	4
Ponce 66	464	9	8	15,378	1	5
Villalba 67	4,914	2	1	1	2	0
Juana Díaz 68	9,098	3	2	5	1	0
Santa Isabel 69	75	0	3	13	1	3,160
Santa Isabel 70	8	0	693	2	1	0
Coamo 71	122	2	2	5	7,718	1
Salinas 72	140	10	6	35	1	4,639
Aibonito 73	66	1	0	1	8	3,146
Aibonito 74	684	0	0	0	0	0
Barranquitas 75	54	1	1	0	0	5,482
Comerio 76	74	6	1	2	1	4,226
Aguas Buenas 77	85	3	3	1	1	5,164
Cidra 78	50	2,521	0	1	0	1
Cidra 79	57	4	3	2	4,308	2
Cayey 80	237	8,102	11	4	3	0
Guayama 81	69	5	3	2,240	0	3
Guayama 82	214	10	3	5,619	1	3
Maunabo 83	39	1	1	0	2,862	1
Patillas 84	89	1	2	4,475	3	2
Arroyo 85	73	1	2	0	2	3,992
Caguas 86	348	17,591	25	6	2	10
Caguas 87	196	10	3	8,235	1	0
Juncos 88	64	6,846	4	1	0	2
Gurabo 89	98	4	3	5	5,469	4
San Lorenzo 90	8,606	7	4	1	0	4
Yabucoa 91	132	8	3	5	0	7,890
Las Piedras 92	77	2	0	0	0	4,044
Las Piedras 95	2,347	0	1	0	0	1
Humacao 93	188	17	6	9,354	4	7
Naguabo 94	52	4	2	6	0	5,197
Ceiba 96	10	949	1	0	0	0
Ceiba 102	40	1,712	2	5	0	1
Río Grande 97	202	7	8	7,387	0	3
Luquillo 98	74	2	2	3,637	2	3
Fajardo 99	172	5	7,055	1	1	0
Culebra 100	2	3	231	0	0	0
Vieques 101	89	2	0	0	1,602	0
Canóvanas 103	181	9	5	0	0	5,758
Loíza 104	144	4	4	5,063	2	0
Carolina 105	343	21	11,533	8	5	14
Carolina 106	531	62	19,045	17	8	24
Carolina 107	124	6	1	4	3,584	2
Trujillo Alto 108	179	8	7	1	5,317	4
Trujillo Alto 110	133	4,335	5	4	1	2
San Juan 109	289	14,211	21	8	9	12
San Juan 111	399	41	28	18	12,743	26
San Juan 112	176	7,164	7	17	0	10
Guaynabo 113	320	47	10	15	11,050	10
SUBTOTALES	64,968	63,784	47,761	61,599	60,843	57,715
TOTALES	131,504	125,255	113,784	116,030	123,133	133,375

VOTOS PARA CANDIDATOS A SENADORES POR ACUMULACION
PARTIDO POPULAR DEMOCRATICO
ELECCIONES GENERALES 1980

PRECINTOS	SERGIO A. PEÑA CLOS	JUSTO A. MENDEZ	VICTOR M. RODRIGUEZ	MIGUEL HERNANDEZ AGOSTO	FRANCISCO (FUCO) APONTE	VELDA GONZALEZ MODESTI
San Juan..... 1	17	19	8,236	89	20	133
San Juan..... 2	8,605	8	7	63	3	114
San Juan..... 3	22	13	1	63	12	10,909
San Juan..... 4	11	9	12	12,821	5	137
San Juan..... 5	11,157	15	7	65	15	114
Guaynabo..... 6	7	11	5	53	4,255	79
Guaynabo..... 9	0	0	2	10	1,664	15
Bayamón..... 7	8	11	3	47	7,446	58
Bayamón..... 8	11	14	13	141	16,516	137
Bayamón..... 10	16	4	8,072	36	5	74
Bayamón..... 16	7,249	5	9	63	9	83
Corozal..... 11	1	1	3	7,201	4	39
Naranjito..... 12	0	1	0	7,690	0	31
Toa Alta..... 13	6,411	1	2	38	0	50
Toa Baja..... 14	11	4	7	64	5,508	66
Toa Baja..... 18	7	10	11	87	8,145	111
Dorado..... 15	1	0	0	7	0	2,519
Dorado..... 19	9	1	2	32	1	4,139
Cataño..... 17	6	2	4,328	35	1	65
Vega Alta..... 20	2	4	1	14	1	6,849
Vega Baja..... 21	10,914	4	3	63	2	76
Manatí..... 22	0	0	2,782	20	0	20
Manatí..... 27	0	0	5,592	20	0	39
Morovis..... 23	2	2	0	12	2	6,038
Orocovis..... 24	1	4,947	0	16	0	18
Ciales..... 25	0	0	4,087	3	0	11
Jayuya..... 26	1	1	0	2	0	3,434
Barceloneta..... 28	1	0	0	4,881	1	33
Florida..... 29	1,761	0	1	6	1	2
Arecibo..... 30	2	8,141	3	44	0	48
Arecibo..... 31	8	12,690	3	83	2	64
Hatillo..... 32	2	2	0	6	0	7,403
Hatillo..... 33	0	1	0	2	0	585
Camuy..... 34	1	9	6,653	23	4	27
Quebradillas..... 35	1	3	2	30	4,935	33
Isabela..... 36	6	5	1	32	0	9,564
Aguadilla..... 37	7	3	2	49	5	11,993
Moca..... 38	3	3	5,038	29	2	25
Moca..... 39	0	0	1,759	8	0	1
Aguada..... 40	1	3	0	32	0	6,646
Rincón..... 41	0	0	2	3,603	0	18
Añasco..... 42	1	1	1	13	1	6,110
Mayagüez..... 43	1	2	3,092	10	0	33
Mayagüez..... 44	15	10	15,871	79	6	161
Mayagüez..... 45	2	6	4,099	22	0	42
San Sebastián..... 46	4	10	3	49	9,300	44
Las Marías..... 47	1	1	0	14	2,514	10
Maricao..... 48	0	0	1,734	4	0	7
Hormigueros..... 49	1	1	0	3,871	1	22
San Germán..... 50	1,139	1	0	3	1	2
San Germán..... 51	7,193	8	2	42	3	36
Cabo Rojo..... 52	4	8,226	1	37	1	60
Lajas..... 53	5	5,902	2	41	3	26
Sabana Grande..... 54	1	6,797	2	24	1	21
Guánica..... 55	3	3	4,467	21	0	28
Yauco..... 56	5	9,213	2	58	0	53
Guayanilla..... 57	0	1	0	3	379	1
SUBTOTALES	54,637	56,129	75,925	41,874	60,774	78,456

VOTOS PARA CANDIDATOS A SENADORES POR ACUMULACION
PARTIDO POPULAR DEMOCRATICO
ELECCIONES GENERALES 1980 – (Continuación)

PRECINTOS	SERGIO A. PEÑA CLOS	JUSTO A. MENDEZ	VICTOR M. RODRIGUEZ	MIGUEL HERNANDEZ AGOSTO	FRANCISCO (FUCO) APONTE	VELDA GONZALEZ MODESTI	
Guayanilla	62	4	5	1	26	4,481	37
Lares	58	2	6,784	4	31	0	24
Utua	59	0	8,391	1	45	0	21
Adjuntas	60	0	0	0	2,014	0	2
Adjuntas	61	0	0	0	2,975	1	3
Peñuelas	63	1	1	1	21	4,634	20
Ponce	64	3	4	3	7,742	2	59
Ponce	65	5	6	7	49	8	11,831
Ponce	66	8	12,002	8	78	2	125
Villalba	67	3	4,574	0	10	2	19
Juana Díaz	68	1	3	2	8,879	1	98
Santa Isabel	79	5	1	3,495	19	1	47
Santa Isabel	70	0	0	1,088	3	0	5
Coamo	71	8,120	5	0	24	1	33
Salinas	72	9	0	6,855	26	0	53
Aibonito	73	5	4,629	4	19	1	45
Aibonito	74	1	1,351	0	9	2	14
Barranquitas	75	1	1	13	5,598	2	20
Comerio	76	8	0	1	15	1	4,842
Aguas Buenas	77	8	5	2	13	1	5,277
Cidra	78	2,804	0	0	8	1	9
Cidra	79	3,825	1	3	16	0	21
Cayey	80	26	10,360	3	86	2	102
Guayama	81	1	2	4	15	2,404	35
Guayama	82	14	4	13	53	5,971	83
Maunabo	83	2	0	1	0	0	3,059
Patillas	84	8	0	2	4,676	0	48
Arroyo	85	1	1	15	19	3,837	30
Caguas	86	17,515	8	18	131	8	125
Caguas	87	8,272	3	7	51	3	56
Juncos	88	6,598	0	1	19	2	28
Gurabo	89	12	1	5	6,168	1	36
San Lorenzo	90	5	4	1	27	1	7,974
Yabucoa	91	3	2	2	8,427	1	63
Las Piedras	92	6	0	2	2,960	0	23
Las Piedras	95	2	2	1	3,041	0	26
Humacao	93	12,321	5	9	77	4	121
Naguabo	94	20	2	5,391	19	0	44
Ceiba	96	5	0	733	3	0	4
Ceiba	102	1,763	0	0	13	0	14
Río Grande	97	3	6	5	7,204	1	92
Luquillo	98	1	1	1	3,436	1	20
Fajardo	99	14	1	1	6,678	0	74
Culebra	100	0	0	0	0	1	378
Vieques	101	2,211	1	0	5	0	12
Canóvanas	103	13	0	4	7,692	0	72
Loíza	104	4	3	0	30	2,617	41
Carolina	105	15	13	9	128	10,668	130
Carolina	106	42	11	13,868	149	14	230
Carolina	107	1	0	3	2,835	0	45
Trujillo Alto	108	9	5	35	32	6	4,673
Trujillo Alto	110	3	1	16	26	5	4,334
San Juan	109	18	10,670	5	102	14	145
San Juan	111	17	17	14	104	10,312	115
San Juan	112	18	8	5,948	47	13	73
Guaynabo	113	17	21	9	64	9,053	102
SUBTOTALES		63,773	58,915	37,614	81,937	54,080	45,012
TOTALES		118,410	115,044	113,539	123,811	114,854	123,468

VOTOS PARA CANDIDATOS A SENADORES POR ACUMULACION
PARTIDO INDEPENDENTISTA PUERTORRIQUEÑO
ELECCIONES GENERALES 1980

PRECINTOS	LUIS RIVERA LACOURT	JUSTO ECHEVARRIA	HECTOR RENE LUGO RIOS	JOSE JUAN HERNANDEZ	LUIS F. RAMOS RAMOS	ARMANDITO TORRES ORTIZ
San Juan..... 1	1,208	11	5	5	3	15
San Juan..... 2	905	10	8	4	1	12
San Juan..... 3	1,314	7	9	5	4	16
San Juan..... 4	1,562	21	11	4	3	22
San Juan..... 5	1,709	14	11	5	6	9
Guaynabo..... 6	585	6	4	0	0	11
Guaynabo..... 9	165	0	2	0	0	1
Bayamón..... 7	1,000	11	7	2	2	18
Bayamón..... 8	1,782	10	6	12	6	49
Bayamón..... 10	848	0	2	2	0	21
Bayamón..... 16	1,224	11	5	20	2	31
Corozal..... 11	483	0	2	3	0	0
Naranjito..... 12	411	3	0	1	0	2
Toa Alta..... 13	425	6	3	7	0	8
Toa Baja..... 14	452	0	3	1	1	6
Toa Baja..... 18	1,168	4	5	6	2	24
Dorado..... 15	173	0	1	1	0	1
Dorado..... 19	352	1	2	0	0	5
Cataño..... 17	549	3	2	3	1	1
Vega Alta..... 20	476	7	3	2	0	3
Vega Baja..... 21	824	2	0	3	1	3
Manatí..... 22	218	0	1	1	0	1
Manatí..... 27	349	2	2	4	1	4
Morovis..... 23	152	0	0	0	0	2
Orocovis..... 24	162	1	1	0	0	4
Ciales..... 25	165	1	2	1	0	2
Jayuya..... 26	295	1	1	0	0	3
Barceloneta..... 28	190	0	2	0	0	2
Florida..... 29	157	0	0	0	0	1
Arecibo..... 30	497	5	3	4	0	1
Arecibo..... 31	975	8	8	2	1	13
Hatillo..... 32	280	2	0	0	0	0
Hatillo..... 33	16	0	0	0	0	1
Camuy..... 34	268	0	2	3	0	3
Quebradillas..... 35	326	3	2	3	1	10
Isabela..... 36	577	8	5	4	1	9
Aguadilla..... 37	713	5	2	0	5	8
Moca..... 38	228	2	0	0	0	2
Moca..... 39	0	0	0	0	66	0
Aguada..... 40	406	10	0	0	0	7
Rincón..... 41	138	2	1	0	0	4
Añasco..... 42	206	2	3	0	0	6
Mayagüez..... 43	146	1	0	0	0	2
Mayagüez..... 44	1,218	8	3	9	2	41
Mayagüez..... 45	309	1	1	2	0	12
San Sebastián..... 46	969	2	4	0	4	5
Las Marías..... 47	149	0	0	0	0	0
Maricao..... 48	56	1	0	0	0	0
Hormigueros..... 49	294	1	2	3	1	13
San Germán..... 50	1	0	0	0	0	44
San Germán..... 51	456	3	4	3	1	290
Cabo Rojo..... 52	1,288	4	0	1	1	19
Lajas..... 53	249	2	0	1	0	32
Sabana Grande..... 54	266	2	1	0	0	19
Guánica..... 55	397	1	0	1	0	1
Yauco..... 56	686	2	4	0	1	11
Guayanilla..... 57	20	0	0	0	0	0
SUBTOTALES	30,437	207	145	128	117	830

VOTOS PARA CANDIDATOS A SENADORES POR ACUMULACION
PARTIDO INDEPENDENTISTA PUERTORRIQUEÑO
ELECCIONES GENERALES 1980 – (Continuación)

PRECINTOS	LUIS RIVERA LACOURT	JUSTO ECHEVARRIA	HECTOR RENE LUGO RIOS	JOSE JUAN HERNANDEZ	LUIS F. RAMOS RAMOS	ARMANDO TORRES ORTIZ
Guayanilla..... 62	572	0	2	1	1	2
Lares..... 58	584	1	2	2	0	6
Utuaado..... 59	485	2	3	0	0	1
Adjuntas..... 60	63	0	0	0	0	2
Adjuntas..... 61	134	1	0	0	2	0
Peñuelas..... 63	500	2	2	1	0	2
Ponce..... 64	1,001	4	18	2	3	15
Ponce..... 65	1,595	9	22	2	2	25
Ponce..... 66	1,457	5	15	1	2	25
Villalba..... 67	156	1	0	0	0	0
Juana Díaz..... 68	506	6	6	1	1	4
Santa Isabel..... 69	191	2	2	2	1	4
Santa Isabel..... 70	63	0	0	0	0	1
Coamo..... 71	259	3	2	1	2	7
Salinas..... 72	321	7	1	0	0	1
Aibonito..... 73	289	2	1	0	1	13
Aibonito..... 74	40	0	0	0	0	1
Barranquitas..... 75	399	1	0	0	0	3
Comerio..... 76	329	2	2	0	2	1
Aguas Buenas..... 77	611	2	0	1	0	2
Cidra..... 78	295	1	0	1	1	1
Cidra..... 79	370	1	0	0	0	1
Cayey..... 80	611	9	3	3	0	3
Guayama..... 81	5	4	138	0	0	0
Guayama..... 82	526	24	17	3	1	5
Maunabo..... 83	350	1	1	0	0	3
Patillas..... 84	400	17	2	3	1	3
Arroyo..... 85	1	664	2	0	0	0
Caguas..... 86	1,689	18	7	9	2	26
Caguas..... 87	692	4	5	2	2	7
Juncos..... 88	375	0	3	0	1	4
Gurabo..... 89	263	1	2	0	0	4
San Lorenzo..... 90	327	2	0	1	1	3
Yabucoa..... 91	427	4	0	0	1	2
Las Piedras..... 92	1	2	0	136	0	0
Las Piedras..... 95	98	0	2	0	1	1
Humacao..... 93	681	5	7	1	0	6
Naguabo..... 94	151	2	2	1	0	0
Ceiba..... 96	27	0	0	0	0	0
Ceiba..... 102	6	1	103	0	0	0
Río Grande..... 97	617	5	7	1	0	7
Luquillo..... 98	174	1	5	2	0	0
Fajardo..... 99	514	6	2	0	1	6
Culebra..... 100	66	0	0	0	0	1
Vieques..... 101	197	2	0	0	1	0
Canóvanas..... 103	563	0	3	0	0	2
Loíza..... 104	204	1	2	0	0	2
Carolina..... 105	1,165	10	14	6	1	16
Carolina..... 106	2,117	34	13	5	5	24
Carolina..... 107	353	2	6	2	0	5
Trujillo Alto..... 108	736	5	6	2	2	15
Trujillo Alto..... 110	524	8	7	1	3	10
San Juan..... 109	1,743	19	13	8	1	30
San Juan..... 111	1,491	20	11	11	0	24
San Juan..... 112	968	5	2	2	3	9
Guaynabo..... 113	978	12	7	3	4	13
SUBTOTALES	29,260	940	470	217	49	348
TOTALES	59,697	1,147	615	345	166	1,178

VOTOS PARA CANDIDATOS A SENADORES POR ACUMULACION
PARTIDO SOCIALISTA PUERTORRIQUEÑO
ELECCIONES GENERALES 1980

PRECINTOS		JUAN MARI BRAS	PRECINTOS		JUAN MARI BRAS
San Juan.....	1	1,882	Guayanilla.....	62	616
San Juan.....	2	1,349	Lares.....	58	482
San Juan.....	3	1,993	Utua.....	59	585
San Juan.....	4	2,444	Adjuntas.....	60	75
San Juan.....	5	2,415	Adjuntas.....	61	137
Guaynabo.....	6	746	Peñuelas.....	63	305
Guaynabo.....	9	196	Ponce.....	64	910
Bayamón.....	7	1,312	Ponce.....	65	1,825
Bayamón.....	8	2,481	Ponce.....	66	1,598
Bayamón.....	10	1,063	Villalba.....	67	186
Bayamón.....	16	1,368	Juana Díaz.....	68	578
Corozal.....	11	377	Santa Isabel.....	69	327
Naranjito.....	12	389	Santa Isabel.....	70	58
Toa Alta.....	13	675	Coamo.....	71	530
Toa Baja.....	14	603	Salinas.....	72	469
Toa Baja.....	18	1,609	Aibonito.....	73	523
Dorado.....	15	188	Aibonito.....	74	116
Dorado.....	19	449	Barranquitas.....	75	615
Cataño.....	17	680	Comerio.....	76	498
Vega Alta.....	20	701	Aguas Buenas.....	77	353
Vega Baja.....	21	916	Cidra.....	78	178
Manatí.....	22	267	Cidra.....	79	275
Manatí.....	27	395	Cayey.....	80	1,247
Morovis.....	23	378	Guayama.....	81	141
Orocovis.....	24	435	Guayama.....	82	697
Ciales.....	25	272	Maunabo.....	83	195
Jayuya.....	26	194	Patillas.....	84	331
Barceloneta.....	28	450	Arroyo.....	85	223
Florida.....	29	77	Caguas.....	86	2,617
Arecibo.....	30	377	Caguas.....	87	1,069
Arecibo.....	31	1,109	Juncos.....	88	533
Hatillo.....	32	299	Gurabo.....	89	430
Hatillo.....	33	8	San Lorenzo.....	90	411
Camuy.....	34	370	Yabucoa.....	91	623
Quebradillas.....	35	356	Las Piedras.....	92	146
Isabela.....	36	674	Las Piedras.....	95	134
Aguadilla.....	37	1,089	Humacao.....	93	1,002
Moca.....	38	284	Naguabo.....	94	309
Moca.....	39	60	Ceiba.....	96	49
Aguada.....	40	930	Ceiba.....	102	132
Rincón.....	41	165	Río Grande.....	97	611
Añasco.....	42	296	Luquillo.....	98	302
Mayagüez.....	43	231	Fajardo.....	99	653
Mayagüez.....	44	2,157	Culebra.....	100	28
Mayagüez.....	45	505	Vieques.....	101	226
San Sebastián.....	46	992	Canóvanas.....	103	583
Las Marías.....	47	86	Loíza.....	104	330
Maricao.....	48	46	Carolina.....	105	1,645
Hormigueros.....	49	354	Carolina.....	106	2,843
San Germán.....	50	70	Carolina.....	107	568
San Germán.....	51	609	Trujillo Alto.....	108	893
Cabo Rojo.....	52	1,158	Trujillo Alto.....	110	528
Lajas.....	53	343	San Juan.....	109	2,553
Sabana Grande.....	54	273	San Juan.....	111	1,873
Guánica.....	55	260	San Juan.....	112	1,113
Yauco.....	56	856	Guaynabo.....	113	1,220
Guayanilla.....	57	25			
SUBTOTAL		40,286	SUBTOTAL		37,497
			TOTAL		77,783

NOTA

* Al adjudicarse los votos denominados como "pasepazos" a favor del candidato a senador por acumulación del PSP en los precintos 1 al 68, no se determinó si algunos de estos votos debían ser restados a otros candidatos a senadores por acumulación de otros partidos, por lo cual podría haber algunos votos duplicados en estas candidaturas. Los votos "pasepazos" correspondientes a los precintos 69 al 113 fueron debidamente adjudicados y restados a los candidatos afectados.

VOTOS PARA CANDIDATOS A REPRESENTANTES POR ACUMULACION

PARTIDO NUEVO PROGRESISTA

ELECCIONES GENERALES 1980

PRECINTOS	ANGEL VIERA MARTINEZ	LUIS M. AYALA DEL VALLE	CHARLIE RODRIGUEZ	JOSE GRANADOS NAVEDO	FREDDY VALENTIN ACEVEDO	OSVALDO TORRES VELAZQUEZ
San Juan. 1	212	7	13	58	30	14,711
San Juan. 2	15,032	11	8	13	18	53
San Juan. 3	109	11	13	11	12,891	65
San Juan. 4	82	3	10	16,142	13	49
San Juan. 5	156	8	16,074	23	12	80
Guaynabo 6	62	8	9	14	7,264	36
Guaynabo 9	12	3	0	3	0	1,783
Bayamón 7	74	5	10	13	9,932	26
Bayamón 8	115	12	19	19,020	22	39
Bayamón 10	73	6	1	28	9	9,185
Bayamón 16	79	9,910	15	10	9	36
Corozal. 11	19	0	7,525	5	2	14
Naranjito 12	4,746	0	3	22	1	13
Toa Alta. 13	68	5	8	11	4	6,115
Toa Baja. 14	55	5,532	4	6	5	22
Toa Baja. 18	133	10	9	25	11	9,787
Dorado. 15	19	0	2	1	2	1,495
Dorado. 19	19	0	11	1	3	3,215
Cataño 17	47	6,444	7	7	3	22
Vega Alta. 20	6,247	3	6	4	4	17
Veba Baja. 21	10,449	4	8	10	7	23
Manatí 22	6	2	5	1	3,580	0
Manatí 27	18	1	6,188	4	7	7
Morovis 23	5,137	0	2	4	2	8
Orocovis 24	2	5,488	2	3	1	4
Ciales 25	5	5	0	4,555	1	8
Jayuya. 26	9	3	5	0	3,792	7
Barceloneta 28	5,150	2	1	4	5	3
Florida 29	5	1	0	2	0	1,912
Arecibo. 30	8,390	3	4	2	3	11
Arecibo. 31	13,882	7	11	8	4	33
Hatillo. 32	15	1	1	4	6,588	13
Hatillo. 33	503	0	0	1	0	0
Camuy 34	10	4	1	0	6,472	10
Quebradillas 35	14	4,554	6	2	1	8
Isabela 36	26	8,026	6	2	8	20
Aguadilla 37	12,627	20	6	4	15	20
Moca 38	4	0	5	1	2	5,068
Moca 39	2	0	0	0	2	2,159
Aguada. 40	22	1	6	0	3	7,420
Rincón 41	12	9	6	0	3	2,518
Añasco 42	5	5,625	6	1	5	0
Mayagüez 43	2	2,145	3	1	34	1
Mayagüez 44	25	80	4	3	14,431	3
Mayagüez 45	8	3,595	1	0	16	2
San Sebastián 46	12	2	2	0	7,603	12
Las Marías. 47	7	2	1	0	1,739	1
Maricao 48	1,580	0	0	0	4	0
Hormigueros 49	5	15	4	3	2,981	1
San Germán 50	5	2	0	0	870	1
San Germán 51	58	25	5	9	21	6,289
Cabo Rojo 52	31	18	8	3	6,855	12
Lajas 53	22	4,408	4	5	5	4
Sabana Grande 54	24	8	8	1	2	3,520
Guánica 55	20	2	2	1	13	4,102
Yauco 56	56	6	13	3	8,168	8
Guayanilla 57	1	0	0	0	317	1
SUBTOTALES	85,508	56,042	30,071	40,054	93,795	79,972

VOTOS PARA CANDIDATOS A REPRESENTANTES POR ACUMULACION
PARTIDO NUEVO PROGRESISTA
ELECCIONES GENERALES 1980 (Continuación)

PRECINTOS	ANGEL VIERA MARTINEZ	LUIS M. AYALA DEL VALLE	CHARLIE RODRIGUEZ	JOSE GRANADOS NAVEDO	FREDDY VALENTIN ACEVEDO	OSVALDO TORRES VELAZQUEZ
Guayanilla 62	18	2	5	0	3,957	3
Lares 58	19	6,160	8	2	3	7
Utua 59	14	8,854	14	4	4	7
Adjuntas 60	0	1	0	0	3	1,903
Adjuntas 61	9	2,977	0	0	1	3
Peñuelas 63	18	2	0	1	1	3,929
Ponce 64	54	4	9,097	4	11	11
Ponce 65	70	15,354	12	10	11	24
Ponce 66	104	9	15,603	7	17	27
Villalba 67	8	4,857	3	2	0	4
Juana Díaz 68	47	4	9,000	3	1	10
Santa Isabel 69	12	1	2	0	3,212	2
Santa Isabel 70	0	0	0	0	1	699
Coamo 71	19	2	7,776	2	1	16
Salinas 72	63	17	6	6	4	4,722
Aibonito 73	14	2	3	0	3,178	6
Aibonito 74	6	1	0	0	667	1
Barranquitas 75	3	0	5,513	1	0	4
Comerio 76	13	4	1	1	4,269	9
Aguas Buenas 77	26	0	5	7	0	5,220
Cidra 78	11	2	5	0	2,537	1
Cidra 79	7	4,348	3	1	1	4
Cayey 80	49	3	6	12	8,197	21
Guayama 81	2,300	1	4	2	5	1
Guayama 82	5,807	2	7	4	6	7
Maunabo 83	11	0	0	0	0	2,882
Patillas 84	17	4,529	4	3	2	6
Arroyo 85	22	1	4	6	3	4,074
Caguas 86	102	8	6	17,749	16	39
Caguas 87	8,327	0	2	3	7	12
Juncos 88	20	2	4	4	6,865	13
Gurabo 89	5,564	0	3	1	1	10
San Lorenzo 90	27	5	8,534	5	1	26
Yabucoa 91	23	3	7,964	3	2	16
Las Piedras 92	4	0	2	3,992	3	5
Las Piedras 95	9	0	0	1	2,257	3
Humacao 93	45	7	7	9,429	11	14
Naguabo 94	10	2	1	5,237	3	8
Ceiba 96	1	958	3	0	0	1
Ceiba 102	13	3	3	1,733	0	1
Río Grande 97	42	7,494	3	10	4	30
Luquillo 98	21	2	10	2	3,654	15
Fajardo 99	42	3	7,128	9	6	42
Culebra 100	1	1	0	3	1	231
Vieques 101	63	0	0	6	1	1,626
Canóvamas 103	36	5,870	7	4	1	18
Loíza 104	35	5,153	2	1	4	16
Carolina 105	114	3	11,711	18	6	37
Carolina 106	182	11	75	19,220	23	87
Carolina 107	31	0	3,657	3	4	9
Trujillo Alto 108	59	4	5,427	6	4	25
Trujillo Alto 110	41	5	8	12	9	4,376
San Juan 109	14,388	10	10	21	24	34
San Juan 111	98	16	18	12,998	21	34
San Juan 112	50	10	12	7,235	13	10
Guaynabo 113	104	9	12	33	19	11,230
SUBTOTALES	38,193	66,716	91,690	77,816	39,052	41,571
TOTALES	123,701	122,758	121,761	117,870	132,847	121,543

VOTOS PARA CANDIDATOS A REPRESENTANTES POR ACUMULACION
PARTIDO POPULAR DEMOCRATICO
ELECCIONES GENERALES 1980

PRECINTOS	RONY JARABO	LUIS MUÑOZ ARJONA	SEVERO E. CORBERG	LUIS A. DUPREY	FERNANDO TONOS	JOSE E. ARRARAS
San Juan. 1	86	24	43	16	7	8,390
San Juan. 2	31	8,650	39	8	6	51
San Juan. 3	10,873	25	44	10	6	43
San Juan. 4	28	9	27	20	12,807	70
San Juan. 5	37	11,190	36	10	14	50
Guaynabo 6	50	11	38	4,277	6	43
Guaynabo 9	2	2	3	1,665	0	1
Bayamón 7	27	8	33	7,490	9	31
Bayamón 8	36	22	67	16,597	13	50
Bayamón 10	23	5	24	3	5	8,124
Bayamón 16	28	7,326	49	7	9	25
Corozal. 11	10	7	16	0	7,201	15
Naranjito 12	13	5	5	1	7,686	9
Toa Alta. 13	17	6,451	12	4	3	13
Toa Baja. 14	20	21	24	5,545	4	26
Toa Baja. 18	32	12	47	8,246	11	27
Dorado. 15	2,507	2	5	0	1	7
Dorado. 19	4,139	5	20	0	1	10
Cataño 17	11	6	14	1	0	4,409
Vega Alta. 20	6,822	7	15	4	3	4
Vega Baja. 21	24	10,977	37	7	4	22
Manatí 22	6	1	5	1	2	2,811
Manatí 27	14	3	5	0	0	5,627
Morovis 23	6,039	2	5	2	1	5
Orocovis 24	8	0	4,927	0	6	3
Ciales 25	7	1	0	0	1	4,095
Jayuya. 26	3,437	0	1	0	1	4
Barceloneta 28	7	1	5	0	4,880	8
Florida 29	1	1,787	2	0	0	4
Arecibo. 30	22	5	8,186	1	2	17
Arecibo. 31	31	11	12,764	3	5	25
Hatillo. 32	7,382	0	4	0	1	4
Hatillo. 33	584	0	1	0	0	1
Camuy 34	6	3	9	0	1	6,659
Quebradillas 35	8	5	10	4,961	2	9
Isabela 36	9,547	7	10	6	1	11
Aguadilla 37	12,009	12	25	4	4	25
Moca 38	10	4	14	1	0	5,055
Moca 39	0	0	2	0	0	1,766
Aguada. 40	6,647	7	14	0	0	7
Rincón 41	11	1	4	1	3,595	7
Añasco 42	6,114	2	8	0	0	6
Mayagüez 43	6	3	8	0	2	3,120
Mayagüez 44	52	16	73	7	3	16,067
Mayagüez 45	9	5	15	1	0	4,149
San Sebastián 46	21	7	18	9,301	0	10
Las Marías. 47	4	1	3	2,524	0	3
Maricao 48	1	1	3	1	0	1,740
Hormigueros 49	17	3	12	0	3,853	7
San Germán 50	3	1,140	6	0	0	0
San Germán 51	23	7,353	29	1	4	13
Cabo Rojo 52	12	6	8,324	0	4	9
Lajas 53	10	7	5,966	4	9	19
Sabana Grande 54	13	5	6,829	0	1	15
Guánica 55	20	0	8	1	2	4,498
Yauco 56	22	13	9,297	21	3	21
Guayanilla 57	0	0	1	382	0	1
SUBTOTALES	76,919	55,177	57,191	61,134	40,179	77,241

VOTOS PARA CANDIDATOS A REPRESENTANTES POR ACUMULACION
PARTIDO POPULAR DEMOCRATICO
ELECCIONES GENERALES 1980 — (Continuación)

PRECINTOS	RONY JARABO	LUIS MUÑOZ ARJONA	SEVERO E. COLBERG	LUIS A. DUPREY YORDAN	FERNANDO TONOS	JOSE E. ARRARAS	
Guayanilla	62	20	5	17	4,534	2	11
Lares	58	9	8	6,808	2	4	5
Utua	59	19	0	8,422	1	3	17
Adjuntas	60	5	2	0	0	2,008	3
Adjuntas	61	5	0	0	0	2,963	3
Peñuelas	63	4	3	5	4,665	5	4
Ponce	64	27	9	22	19	7,724	19
Ponce	65	11,834	13	38	21	6	29
Ponce	66	33	18	12,190	14	7	30
Villalba	67	1	3	4,610	2	1	11
Juana Díaz	68	14	13	6	18	8,891	41
Santa Isabel	69	11	0	6	13	1	3,553
Santa Isabel	70	1	0	1	1	0	1,095
Coamo	71	16	8,152	10	1	4	8
Salinas	72	13	4	10	4	2	6,915
Aibonito	73	10	4	4,684	0	1	12
Aibonito	74	6	0	1,360	0	2	4
Barranquitas	75	12	1	11	0	5,606	8
Comerio	76	4,865	3	6	0	3	5
Aguas Buenas	77	5,279	5	6	1	2	6
Cidra	78	3	2,807	5	0	0	4
Cidra	79	3	3,837	10	1	1	10
Cayey	80	25	4	10,497	4	13	37
Guayama	81	7	1	5	2,455	1	11
Guayama	82	27	10	39	6,060	7	31
Maunabo	83	3,056	0	3	0	1	2
Patillas	84	22	2	4	33	4,669	8
Arroyo	85	9	3	14	3,935	2	11
Caguas	86	42	17,579	42	16	17	59
Caguas	87	16	8,284	18	14	14	20
Juncos	88	7	6,608	7	1	2	4
Gurabo	89	18	5	5	1	6,173	14
San Lorenzo	90	7,977	6	7	1	8	9
Yabucoa	91	27	3	14	1	8,442	13
Las Piedras	92	4	1	3	3	2,877	11
Las Piedras	95	3	3	1	1	2,994	8
Humacao	93	27	12,383	39	11	12	27
Naguabo	94	25	4	15	1	5	5,422
Ceiba	96	2	1	1	1	0	737
Ceiba	102	5	1,774	4	0	2	5
Río Grande	97	22	6	12	4	7,229	35
Luquillo	98	8	1	5	1	3,454	12
Fajardo	99	15	8	14	1	6,680	32
Culebra	100	376	0	0	0	0	0
Vieques	101	5	2,217	4	1	0	5
Canóvanas	103	13	7	14	2	7,704	22
Loíza	104	6	4	15	2,645	1	8
Carolina	105	35	10	56	10,760	14	50
Carolina	106	71	31	57	15	9	14,102
Carolina	107	7	3	5	0	2,832	19
Trujillo Alto	108	4,672	12	18	6	4	36
Trujillo Alto	110	4,356	7	8	3	6	24
San Juan	109	64	17	10,783	6	39	65
San Juan	111	55	26	53	10,299	27	92
San Juan	112	21	15	19	4	8	6,070
Guaynabo	113	43	14	63	9,065	17	41
SUBTOTALES	43,258	63,936	60,071	54,647	80,499	38,835	
TOTALES	120,177	119,113	117,262	115,781	120,678	116,076	

VOTOS PARA CANDIDATOS A REPRESENTANTE POR ACUMULACION
PARTIDO INDEPENDENTISTA PUERTORRIQUEÑO
ELECCIONES GENERALES 1980

PRECINTOS	ARIEL COLON PRATTS	FELIX F. RODRIGUEZ (PAKY)	FERNANDO MARTIN GARCIA	CARLOS MONDRIGUEZ	JUAN JOSE JUARBE (GUANGO)	IRMA RODRIGUEZ MORALES
San Juan	1 1,175	6	39	9	4	8
San Juan	2 883	5	9	8	1	10
San Juan	3 1,498	7	14	15	7	10
San Juan	4 1,581	8	6	15	4	11
San Juan	5 1,698	6	9	11	4	9
Guaynabo	6 578	2	18	5	1	3
Guaynabo	9 168	0	0	0	0	1
Bayamón	7 981	6	0	18	1	4
Bayamón	8 1,787	27	12	16	3	9
Bayamón	10 839	13	1	8	1	5
Bayamón	16 1,191	34	7	15	5	6
Corozal	11 483	0	0	0	0	1
Naranjito	12 400	0	0	3	0	1
Toa Alta	13 414	6	2	4	1	6
Toa Baja	14 444	3	3	2	0	4
Toa Baja	18 1,170	13	2	7	1	7
Dorado	15 166	2	0	4	0	0
Dorado	19 343	4	6	3	0	1
Cataño	17 542	3	2	0	1	3
Vega Alta	20 476	1	1	3	0	3
Vega Baja	21 830	7	2	13	6	3
Manatí	22 211	1	1	7	1	1
Manatí	27 339	1	4	14	0	2
Morovis	23 149	1	0	2	0	0
Orocovis	24 2	185	0	0	0	22
Ciales	25 162	0	0	5	0	0
Jayuya	26 297	1	1	2	0	0
Barceloneta	28 193	2	0	3	1	1
Florida	29 151	0	0	3	0	0
Arecibo	30 498	2	1	5	0	1
Arecibo	31 967	5	4	21	8	4
Hatillo	32 280	1	0	6	2	0
Hatillo	33 1	0	0	1	0	16
Camuy	34 263	4	0	13	1	0
Quebradillas	35 339	1	1	9	0	0
Isabela	36 562	2	0	5	108	1
Aguadilla	37 726	1	8	8	3	3
Moca	38 243	2	1	1	3	0
Moca	39 5	0	0	0	67	0
Aguada	40 407	3	0	3	1	1
Rincón	41 137	2	0	1	2	0
Añasco	42 209	1	0	4	2	1
Mayagüez	43 143	1	0	4	1	1
Mayagüez	44 1,237	5	3	13	3	4
Mayagüez	45 322	1	1	4	1	2
San Sebastián	46 1,160	1	2	1	0	0
Las Marías	47 155	0	0	1	0	0
Maricao	48 1	58	0	1	0	0
Hormigueros	49 304	0	1	1	0	2
San Germán	50 36	0	0	0	0	0
San Germán	51 507	2	2	3	1	7
Cabo Rojo	52 1,291	1	0	3	2	3
Lajas	53 256	2	1	3	1	1
Sabana Grande	54 278	3	1	1	2	0
Guánica	55 393	0	0	0	0	3
Yauco	56 700	3	0	4	0	2
Guayanilla	57 21	0	0	0	0	0
TOTALES	30,592	445	165	311	250	183

VOTOS PARA CANDIDATOS A REPRESENTANTES POR ACUMULACION
PARTIDO INDEPENDENTISTA PUERTORRIQUEÑO
ELECCIONES GENERALES 1980 (Continuación)

PRECINTOS	ARIEL COLON PRATTS	FELIX F. RODRIGUEZ (PAKY)	FERNANDO MARTIN GARCIA	CARLOS MONDRIGUEZ	JUAN JOSE JUARBE (GUANGO)	IRMA RODRIGUEZ MORALES
Guayanilla..... 62	578	1	1	1	0	0
Lares..... 58	596	3	0	8	0	2
Utuaado..... 59	486	0	1	3	0	1
Adjuntas..... 60	63	0	0	0	0	0
Adjuntas..... 61	142	1	0	0	0	0
Peñuelas..... 63	506	2	0	0	0	0
Ponce..... 64	1,015	8	1	8	2	6
Ponce..... 65	1,628	12	4	7	3	6
Ponce..... 66	1,496	5	7	9	3	4
Villalba..... 67	3	155	0	0	0	1
Juana Díaz..... 68	519	2	2	3	0	4
Santa Isabel..... 69	188	0	1	0	0	1
Santa Isabel..... 70	1	64	0	0	0	0
Coamo..... 71	266	2	0	1	1	1
Salinas..... 72	321	1	0	3	0	2
Aibonito..... 73	301	2	0	1	0	3
Aibonito..... 74	3	38	0	0	0	0
Barranquitas..... 75	402	7	0	0	0	4
Comerio..... 76	340	3	0	5	0	0
Aguas Buenas..... 77	610	5	4	1	1	1
Cidra..... 78	301	1	0	4	0	1
Cidra..... 79	368	0	0	7	1	2
Cayey..... 80	624	5	6	8	2	4
Guayama..... 81	2	0	135	0	0	1
Guayama..... 82	516	6	1	5	3	5
Maunabo..... 83	352	4	0	1	0	1
Patillas..... 84	407	2	1	3	3	4
Arroyo..... 85	534	2	0	3	0	1
Caguas..... 86	1,647	7	5	42	6	9
Caguas..... 87	683	3	1	17	1	2
Juncos..... 88	372	0	3	3	1	2
Gurabo..... 89	246	0	1	7	0	2
San Lorenzo..... 90	333	1	0	4	0	2
Yabucoa..... 91	419	1	1	11	1	1
Las Piedras..... 92	1	0	0	359	0	0
Las Piedras..... 95	80	0	0	167	0	0
Humacao..... 93	678	1	5	54	0	5
Naguabo..... 94	150	1	2	4	0	0
Ceiba..... 96	1	27	0	0	0	0
Ceiba..... 102	6	1	99	1	0	1
Río Grande..... 97	598	4	1	6	0	5
Luquillo..... 98	169	2	0	2	0	3
Fajardo..... 99	521	0	1	4	0	3
Culebra..... 100	0	67	0	1	0	0
Vieques..... 101	197	0	0	2	0	0
Canóvanas..... 103	555	1	1	1	1	8
Loíza..... 104	198	2	1	0	0	0
Carolina..... 105	1,149	13	0	12	5	8
Carolina..... 106	2,107	12	13	16	6	20
Carolina..... 107	349	4	1	1	0	2
Trujillo Alto..... 108	726	7	0	7	0	7
Trujillo Alto..... 110	536	3	4	7	4	3
San Juan..... 109	1,781	16	19	19	3	10
San Juan..... 111	1,487	8	18	28	3	6
San Juan..... 112	809	4	14	6	0	8
Guaynabo..... 113	979	5	11	7	1	7
SUBTOTALES	29,345	521	365	869	51	169
TOTALES	59,937	966	530	1,180	301	352

**VOTOS PARA CANDIDATOS A REPRESENTANTES POR ACUMULACION
PARTIDO SOCIALISTA PUERTORRIQUEÑO
ELECCIONES GENERALES 1980**

PRECINTOS		CARLOS GALLISA	PRECINTOS		CARLOS GALLISA
San Juan.....	1	1,965	Guayanilla.....	62	630
San Juan.....	2	1,478	Lares.....	58	498
San Juan.....	3	2,120	Utuaado.....	59	603
San Juan.....	4	2,641	Adjuntas.....	60	81
San Juan.....	5	2,517	Adjuntas.....	61	152
Guaynabo.....	6	784	Peñuelas.....	63	310
Guaynabo.....	9	215	Ponce.....	64	1,008
Bayamón.....	7	1,392	Ponce.....	65	1,979
Bayamón.....	8	2,674	Ponce.....	66	1,697
Bayamón.....	10	1,196	Villalba.....	67	199
Bayamón.....	16	1,475	Juana Díaz.....	68	610
Corozal.....	11	406	Santa Isabel.....	69	347
Naranjito.....	12	412	Santa Isabel.....	70	64
Toa Alta.....	13	745	Coamo.....	71	559
Toa Baja.....	14	666	Salinas.....	72	494
Toa Baja.....	18	1,724	Aibonito.....	73	557
Dorado.....	15	211	Aibonito.....	74	131
Dorado.....	19	482	Barranquitas.....	75	620
Cataño.....	17	729	Comerio.....	76	508
Vega Alta.....	20	740	Aguas Buenas.....	77	363
Vega Baja.....	21	943	Cidra.....	78	185
Manatí.....	22	276	Cidra.....	79	296
Manatí.....	27	418	Cayey.....	80	1,337
Morovis.....	23	397	Guayama.....	81	147
Orocovis.....	24	435	Guayama.....	82	741
Ciales.....	25	286	Maunabo.....	83	205
Jayuya.....	26	203	Patillas.....	84	338
Barceloneta.....	28	484	Arroyo.....	85	247
Florida.....	29	85	Caguas.....	86	2,839
Arecibo.....	30	401	Caguas.....	87	1,162
Arecibo.....	31	1,177	Juncos.....	88	567
Hatillo.....	32	334	Gurabo.....	89	472
Hatillo.....	33	8	San Lorenzo.....	90	429
Camuy.....	34	406	Yabucoa.....	91	670
Quebradillas.....	35	392	Las Piedras.....	92	135
Isabela.....	36	668	Las Piedras.....	95	133
Aguadilla.....	37	1,134	Humacao.....	93	1,053
Moca.....	38	301	Naguabo.....	94	315
Moca.....	39	62	Ceiba.....	96	58
Aguada.....	40	963	Ceiba.....	102	145
Rincón.....	41	182	Río Grande.....	97	689
Añasco.....	42	322	Luquillo.....	98	328
Mayagüez.....	43	231	Fajardo.....	99	717
Mayagüez.....	44	2,203	Culebra.....	100	28
Mayagüez.....	45	507	Vieques.....	101	229
San Sebastián.....	46	967	Canóvanas.....	103	658
Las Marías.....	47	88	Loíza.....	104	352
Maricao.....	48	48	Carolina.....	105	1,783
Hormigueros.....	49	376	Carolina.....	106	3,097
San Germán.....	50	77	Carolina.....	107	637
San Germán.....	51	706	Trujillo Alto.....	108	948
Cabo Rojo.....	52	1,175	Trujillo Alto.....	110	554
Lajas.....	53	364	San Juan.....	109	2,718
Sabana Grande.....	54	283	San Juan.....	111	2,016
Guánica.....	55	285	San Juan.....	112	1,168
Yauco.....	56	869	Guaynabo.....	113	1,345
Guayanilla.....	57	28			
	SUBTOTAL	42,656		SUBTOTAL	40,151
				TOTAL	82,807

NOTA

* Al adjudicarse los votos denominados como "pesepezos" a favor del candidato a Representante por Acumulación del PSP en los precintos del 1 al 68 no se determinó si alguno de estos votos debían ser restados a otros candidatos a Representantes por Acumulación de otros partidos, por lo cual podría haber algunos votos duplicados en estas candidaturas. Los votos "pesepezos" correspondientes a los precintos 69 al 113 fueron debidamente adjudicados y restados a los candidatos afectados.

VOTOS PARA CANDIDATOS A SENADORES POR DISTRITO ELECCIONES GENERALES 1980

DISTRITOS Y PRECINTOS	PARTIDO NUEVO PROGRESISTA	PARTIDO POPULAR DEMOCRATICO	PARTIDO INDEPENDENTISTA PUERTORRIQUEÑO	PARTIDO SOCIALISTA PUERTORRIQUEÑO				
DISTRITO SENATORIAL NUM. 1 SAN JUAN	ORESTE RAMOS	ROLANDO (ROLO) SILVA IGLESIAS	CANDIDA MARTINEZ BENITEZ	JOSE ARIEL NAZARIO	MARGARITA OSTOLAZA BEY	ISIS DE LEON DE SANCHEZ LONGO	JOSE RAFAEL COSS PONTON	PEDRO BAIGES CHAPEL
San Juan..... 1	15,470	15,438	9,490	9,491	1,806	1,787	167	177
San Juan..... 2	15,484	15,467	9,484	9,484	1,271	1,258	89	87
San Juan..... 3	13,472	13,431	11,831	11,857	2,041	2,024	223	226
San Juan..... 4	16,726	16,683	14,110	14,118	2,387	2,378	154	157
San Juan..... 5	16,720	16,671	12,547	12,556	2,479	2,477	201	199
TOTALES	77,872	77,690	57,462	57,506	9,984	9,924	834	846

DISTRITO SENATORIAL NUM. 2 BAYAMON	JOSE M. RAMOS BARROSO	GUILLERMO CAMPOS AYALA	ASCENCION (SUNCHI) RONDON	RAUL LATONI	CARLOS RUIZ COX	DAVID RODRIGUEZ BERRIOS	FELIPE LOZADA MONTANEZ	JOSE NICOLAS MEDINA
Guaynabo..... 6	7,543	7,529	4,800	4,769	829	812	47	47
Guaynabo..... 9	1,826	1,821	1,797	1,799	218	219	4	4
Bayamón..... 7	10,309	10,280	8,289	8,307	1,387	1,396	70	71
Bayamón..... 8	19,676	19,640	18,206	18,221	2,558	2,559	126	127
Bayamón..... 10	9,505	9,485	8,784	8,804	1,200	1,201	56	55
Bayamón..... 16	10,402	10,363	8,127	8,149	1,674	1,679	51	50
Corozal..... 11	7,622	7,613	7,459	7,455	601	603	13	15
Naranjito..... 12	4,814	4,820	7,917	7,910	521	520	40	40
Toa Alta..... 13	6,355	6,346	6,867	6,879	605	605	36	37
Toa Baja..... 14	5,736	5,729	5,975	5,979	621	617	33	32
Toa Baja..... 18	10,320	10,305	9,274	9,287	1,642	1,643	110	108
Dorado..... 15	1,554	1,553	2,646	2,649	205	205	15	15
Dorado..... 19	3,338	3,334	4,425	4,433	482	480	24	24
Cataño..... 17	6,694	6,680	4,812	4,808	735	739	35	36
TOTALES	105,694	105,498	99,378	99,449	13,278	13,278	660	661

DISTRITO SENATORIAL NUM. 3 ARECIBO	MIGUEL J. FABRE RAMIREZ	NELLIE FERRER SERRANO	GLADYS ROSARIO ACEVEDO	AMERICO MARTINEZ	HECTOR M. OTERO	FRANCISCO CATALA	PABLO SANTOS RIVERA	FERNANDO CORRADE FERNANDEZ
Vega Alta..... 20	6,390	6,385	7,231	7,229	629	625	97	98
Vega Baja..... 21	10,663	10,660	11,580	11,576	1,073	1,067	36	38
Manatí..... 22	3,669	3,659	2,971	2,971	276	283	22	22
Manatí..... 27	6,337	6,318	5,856	5,853	446	451	28	26
Morovis..... 23	5,227	5,222	6,235	6,235	222	220	50	55
Orocovis..... 24	5,575	5,573	5,167	5,167	219	218	116	116
Ciales..... 25	4,610	4,626	4,215	4,218	285	266	14	15
Jayuya..... 26	3,844	3,848	3,532	3,532	362	359	19	19
Barceloneta..... 28	5,258	5,242	5,186	5,202	279	275	32	30
Florida..... 29	1,945	1,940	1,799	1,807	176	176	5	3
Arecibo..... 30	8,504	8,500	8,423	8,451	577	568	14	13
Arecibo..... 31	14,174	14,173	13,402	13,460	1,328	1,302	85	75
Hatillo..... 32	6,337	6,338	7,543	7,543	389	394	31	31
Hatillo..... 33	507	507	590	590	23	23	3	2
Camuy..... 34	6,542	6,547	6,923	6,931	361	352	35	34
Quebradillas..... 35	4,669	4,674	5,189	5,190	440	434	37	36
Isabela..... 36	8,241	8,244	9,958	9,960	732	724	104	104
TOTALES	102,492	102,456	105,800	105,915	7,817	7,737	728	717

DISTRITO SENATORIAL MAYAGÜEZ AGUADILLA	ISRAEL ROLDAN GONZALEZ	JUSTO MORALES SANTIAGO	MIGUEL A. DEYNES SOTO	ANTONIO J. (TONY) FAS ALZAMORA	BALTASAR QUIÑONES ELIAS	ARMENGOL IGLESIAS GUZMAN	JOSE J. RODRIGUEZ YULFO	LUIS ANTONIO TORO GOYCO
Aguadilla..... 37	12,722	12,875	12,764	12,756	1,123	964	122	111
Moca..... 38	5,111	5,129	5,288	5,288	302	275	25	23
Moca..... 39	2,176	2,180	1,805	1,798	81	78	7	7
Aguada..... 40	7,554	7,590	7,134	7,147	680	611	120	122
Rincón..... 41	2,581	2,588	3,724	3,734	197	177	3	3
Añasco..... 42	5,674	5,683	6,323	6,318	275	276	6	5
Mayagüez..... 43	2,226	2,223	3,264	3,271	206	202	15	16
Mayagüez..... 44	14,875	14,864	17,427	17,485	1,821	1,792	128	132
Mayagüez..... 45	3,723	3,723	4,478	4,496	423	415	23	26
San Sebastián..... 46	7,819	7,825	9,968	9,978	1,247	1,218	90	92
Las Marías..... 47	1,773	1,774	2,585	2,591	172	170	2	1
Maricao..... 48	1,604	1,606	1,763	1,762	69	69	2	1
Hormigueros..... 49	3,077	3,069	4,120	4,127	389	386	9	12
San Germán..... 50	892	892	1,189	1,193	52	53	8	8
San Germán..... 51	6,532	6,519	7,810	7,835	688	679	48	48
Cabo Rojo..... 52	7,099	7,001	8,780	8,985	1,763	1,708	90	97
Lajas..... 53	4,523	4,514	6,225	6,255	339	321	8	12
TOTALES	89,961	90,055	104,647	105,019	9,827	9,394	706	716

VOTO PARA CANDIDATOS A SENADORES POR DISTRITO ELECCIONES GENERALES 1980 (Continuación)

DISTRITOS Y PRECINTOS	PARTIDO NUEVO PROGRESISTA		PARTIDO POPULAR DEMOCRATICO		PARTIDO INDEPENDENTISTA PUERTORRIQUEÑO		PARTIDO SOCIALISTA PUERTORRIQUEÑO	
DISTRITO SENATORIAL NUM. 5 PONCE	FRANK RODRIGUEZ GARCIA	AMERICO OMS CARRERAS	JOSE A. GARCIA ORTIZ (TONY)	ANA NISI GOYCO	ALBERTO ABREU RIVERA	CARLOS JESUS PEREZ	NITZA M. SANTIAGO SERRANO	LUIS PONS IRIZARRY
Sabana Grande.....	54	3,595	3,613	7,039	7,024	357	346	13
Guánica.....	55	4,182	4,178	4,644	4,659	480	478	31
Yauco.....	56	8,373	8,370	9,780	9,795	918	905	131
Guayanilla.....	57	322	319	392	395	32	30	3
Guayanilla.....	62	4,065	4,057	4,857	4,871	725	723	100
Lares.....	58	6,274	6,272	7,092	7,093	709	701	52
Utua.....	59	8,962	8,958	8,793	8,799	603	595	92
Adjuntas.....	60	1,918	1,920	2,056	2,061	87	78	4
Adjuntas.....	61	3,022	3,027	3,057	3,063	176	166	3
Penuelas.....	63	3,994	3,990	4,807	4,833	610	600	47
Ponce.....	64	9,414	9,386	8,281	8,321	1,348	1,329	41
Ponce.....	65	15,832	15,817	12,848	12,906	2,297	2,289	101
Ponce.....	66	16,075	16,062	13,051	13,087	2,056	2,035	81
TOTALES		86,028	85,969	86,697	86,907	10,398	10,275	699

DISTRITO SENATORIAL NUM. 6 GUAYAMA	CLAUDIO A. RODRIGUEZ	FELICIA BURGOS RODRIGUEZ	JUAN RIVERA ORTIZ	JOSE MARIANO RIOS	JOSE E. PICO RODRIGUEZ	CANDIDO LUIS CORDERO	FERNANDO CERPA RIVERA	LEONIDES COLON BURGOS
Villalba.....	67	4,916	4,916	4,724	4,726	214	213	7
Juana Díaz.....	68	9,195	9,196	9,313	9,309	674	669	19
Santa Isabel.....	69	3,290	3,292	3,777	3,769	260	263	25
Santa Isabel.....	70	715	716	1,129	1,127	77	76	0
Coamo.....	71	7,880	7,911	8,545	8,483	411	403	27
Salinas.....	72	4,917	4,911	7,224	7,213	435	429	15
Aibonito.....	73	3,294	3,298	5,013	5,004	452	450	34
Aibonito.....	74	698	703	1,455	1,452	73	72	0
Barranquitas.....	75	5,613	5,614	5,921	5,920	576	575	53
Comerio.....	76	4,388	4,390	5,136	5,138	431	432	65
Aguas Buenas.....	77	5,321	5,318	5,486	5,488	694	688	32
Cidra.....	78	2,584	2,585	2,904	2,904	355	355	11
Cidra.....	79	4,415	4,413	4,023	4,022	468	464	20
Cayey.....	80	8,554	8,590	11,292	11,279	934	920	108
Guayama.....	81	2,349	2,350	2,551	2,545	175	180	6
Guayama.....	82	6,008	5,994	6,533	6,522	708	729	50
Maunabo.....	83	2,946	2,929	3,139	3,142	410	415	13
Patillas.....	84	4,623	4,622	4,905	4,903	505	513	22
Arroyo.....	85	4,182	4,149	4,076	4,044	609	687	4
TOTALES		85,888	85,897	97,146	96,990	8,461	8,533	511

DISTRITO SENATORIAL NUM. 7 HUMACAO	FRANCISCO ESTRADA BIBILONI	TATO HERNANDEZ	JESUS SANTA APONTE	GILBERTO RIVERA ORTIZ	JORGE FRANCESCO CUADRA	VICTOR A. TORRES ORTIZ	JOSE FONTANEZ ESCOBAR	AMERICO ANGLERO RIVERA
Caguas.....	86	18,499	18,291	19,209	19,223	2,480	2,490	131
Caguas.....	87	8,673	8,650	8,978	8,962	985	1,002	49
Juncos.....	88	7,031	7,028	6,899	6,900	534	533	29
Gurabo.....	89	5,667	5,652	6,456	6,459	351	355	42
San Lorenzo.....	90	8,698	8,698	8,258	8,237	417	413	24
Yabucoa.....	91	8,136	8,130	8,758	8,770	586	585	76
Las Piedras.....	92	4,168	4,167	3,059	3,061	170	171	18
Las Piedras.....	95	2,370	2,367	3,155	3,157	129	128	17
Humacao.....	93	9,728	9,700	13,060	13,166	942	930	81
Naguabo.....	94	5,329	5,324	5,631	5,636	224	219	12
Ceiba.....	96	984	979	768	768	39	39	5
Ceiba.....	102	1,792	1,786	1,854	1,861	143	140	12
Río Grande.....	97	7,758	7,754	7,626	7,626	769	768	40
Luquillo.....	98	3,779	3,780	3,665	3,667	254	251	21
Fajardo.....	99	7,445	7,433	7,164	7,166	683	680	33
Culebra.....	100	242	241	389	390	81	81	1
Vieques.....	101	1,744	1,742	2,285	2,285	277	274	42
TOTALES		102,043	101,722	107,214	107,334	9,064	9,059	633

DISTRITO SENATORIAL NUM. 8 CAROLINA	MERCEDES TORRES TORRES	DANNY LOPEZ SOTO	RAUL VALCARCEL MERCADO	JOAQUIN PEÑA PEÑA	PEDRO PARRILLA CRUZ	HECTOR M. FONTANEZ	LIDY LOPEZ MORALES	FRANKLIN RIVERA RIVERA
Canóvanas.....	103	6,080	6,072	8,100	8,104	761	759	12
Lotza.....	104	5,296	5,300	2,859	2,858	281	279	5
Carolina.....	105	12,254	12,247	11,883	11,902	1,668	1,658	46
Carolina.....	106	20,248	20,260	15,897	15,911	3,034	3,015	120
Carolina.....	107	3,831	3,836	3,177	3,172	537	535	42
Trujillo Alto.....	108	5,666	5,666	5,252	5,243	1,028	1,030	63
Trujillo Alto.....	110	4,538	4,549	4,670	4,671	733	712	35
San Juan.....	109	14,850	14,841	12,241	12,243	2,559	2,545	232
San Juan.....	111	13,511	13,533	11,612	11,592	2,029	2,029	170
San Juan.....	112	7,498	7,490	6,666	6,675	1,192	1,196	96
Guaynabo.....	113	11,663	11,673	9,938	9,929	1,380	1,376	72
TOTALES		105,435	105,467	92,295	92,300	15,202	15,134	893

VOTOS PARA CANDIDATOS A REPRESENTANTES POR DISTRITO
ELECCIONES GENERALES 1980

Distrito Representativo Número	CANDIDATOS		PRECINTOS				Total de Votos a Candidatos
1		San Juan 1					
	Benjamín Vélez Hernández (Bengie)	15,413					15,413
	Astol Calero Toledo	9,508					9,508
	Carlos Manuel Cortés	1,815					1,815
	Edwin Reyes Berríos	167					167
2		San Juan 2					
	Jaime Rosario Báez	15,500					15,500
	José Amaury Rodríguez	9,484					9,484
	Rafael García Rodríguez	1,256					1,256
	Doris Pizarro Claudio	89					89
3		San Juan 3					
	Néctor M. Collazo	13,428					13,428
	Luis Ernesto Andújar	11,858					11,858
	Hiram Meléndez Rivera	2,030					2,030
	Juan José Reyes Rivera	212					212
4		San Juan 4					
	Adolfo S. Dones Rosario	16,672					16,672
	Gamaliel Rodríguez	14,141					14,141
	Angel R. Ortega Cordero	2,385					2,385
	Luis Nazario Báez	148					148
5		San Juan 5					
	Edison Mislá Aldarondo	16,702					16,702
	Angel D. Vázquez Vargas	12,567					12,567
	Otis Oliver Padilla	2,442					2,442
	José Parsons Alméstica	195					195
6		Guaynabo 6	Bayamón 7				
	Luis Gonzalo de Jesús	7,534	10,267				17,801
	Jorge F. (Georgie) Hernández	4,816	8,281				13,097
	Otilio Rosado Vélez	812	1,395				2,207
	Leonardo S. Schlafer Schleimer	48	71				119
7		Bayamón 8	Guaynabo 9				
	Herbert Torres Quiles	19,671	1,823				21,494
	Juan Reyes Serrano (Juancho)	18,185	1,797				19,982
	Juan Díaz Marchand	2,550	220				2,770
	José L. Ramos	126	4				130
8		Bayamón 10	Corozal 11	Naranjito 12			
	Agrait Rivera Cintrón	9,335	7,609	4,787			21,731
	Luisito Figueroa	8,787	7,462	7,920			24,169
	Oscar Charriez Lozada	1,194	603	553			2,350
	Miriam Y. Irizarry Olivero	55	13	36			104
9		Toa Alta 13	Toa Baja 14	Dorado 15	Bayamón 16		
	Manuel Marrero Hueca	6,360	5,729	1,554	10,359		24,002
	Miguel Hernández	6,882	5,987	2,649	8,153		23,671
	David Cruz Cabán	599	618	203	1,670		3,090
	Fernando L. Hernández	34	33	15	49		131
10		Cataño 17	Toa Baja 18	Dorado 19			
	Manuel (Nolo) Morales	6,692	10,300	3,345			20,337
	Héctor Rivera	4,811	9,304	4,424			18,539
	Roberto Rivera Olivencia	732	1,634	473			2,839
	Juan A. Ríos Negrón	35	108	25			168
11		Vega Alta 20	Vega Baja 21	Manatí 22			
	Ana Zenaida Oquendo Dávila	6,389	10,670	3,653			20,712
	Gaspar Jiménez Meléndez	7,229	11,636	2,968			21,833
	Luis Ayala Ramos	624	1,039	281			1,944
	Jacinto Laureano Martínez	107	39	23			169
12		Morovis 23	Orocovis 24	Ciales 25	Jayuya 26		
	Eddie A. Padilla Rivera	5,213	5,577	4,596	3,845		19,231
	Manuel (Tito) Díaz Collazo	6,241	5,168	4,243	3,527		19,179
	Armandito Rodríguez Figueroa	233	214	268	363		1,078
	Tomás David Burgos Carreras	50	117	14	19		200
13		Manatí 27	Barceloneta 28	Florida 29	Arecibo 30		
	Juan Ramón Colón Lugo	6,344	5,265	1,944	8,484		22,037
	Gilberto Miranda	5,828	5,186	1,798	8,455		21,267
	Lester Otero Chaves	466	279	176	576		1,497
	José Julio Rivera Negrón	24	30	4	13		71
14		Arecibo 31	Hatillo 32				
	Germán Rafael (Rafy) Román	14,178	6,349				20,527
	Héctor (Tato) González	13,456	7,532				20,988
	Néstor Raúl Plá	1,286	379				1,665
	Manuel Lafontaine Urbistondo	73	39				112

VOTOS PARA CANDIDATOS A REPRESENTANTES POR DISTRITO

ELECCIONES GENERALES 1980 (Continuación)

Distrito Representativo Número	CANDIDATOS	PRECINTOS					Total de Votos a Candidatos	
		Hatillo 33	Camuy 34	Quebradillas 35	Isabela 36			
15	Junior Jiménez	507	6,535	4,666	8,230		19,938	
	Roberto Soriano González	590	6,935	5,170	9,982		22,677	
	Angel D. Castillo Castillo	23	349	465	724		1,561	
	Cady Román Velázquez	2	43	35	103		183	
16		Aguadilla 37	Moca 38					
	Buenaventura Esteves López	12,814	5,138				17,952	
	Noel Calero Bermúdez	12,829	5,273				18,102	
	Jorge Baucage García	997	280				1,277	
17		Moca 39	Aguada 40	Rincón 41	Añasco 42	Mayagüez 43		
	Oscar Soto López	2,178	7,551	2,603	5,687	2,217	20,236	
	Mabel Vélez de Acevedo	1,800	7,268	3,730	6,307	3,246	22,351	
	Carlos Frontera Colley	80	586	175	273	208	1,322	
	Luis A. Amely Martínez	7	117	4	5	17	150	
18		Mayagüez 44						
	Armando Pérez Ortíz	14,871					14,871	
	Esteban Rosado Báez	17,464					17,464	
	Ismael Vargas Muñiz	1,804					1,804	
	Diana Bianchi Román	130					130	
19		Mayagüez 45	San Sebastián 46	Las Marías 47	Maricao 48	Hormigueros 49	San German 50	
	Onofre Torres González	3,733	7,816	1,778	1,605	3,075	891	18,898
	Hernán Peña Quiñones	4,476	10,052	2,578	1,761	4,110	1,189	24,166
	Teodoro Ruíz Brignoni	414	1,181	169	71	387	52	2,274
	Julio Soto Arocho	23	92	1	1	9	8	134
20		San Germán 51	Cabo Rojo 52	Lajas 53				
	Víctor (Vitín) Matos	6,552	7,110	4,516				18,178
	Harry Luis Pérez Rivera	7,799	8,763	6,265				22,827
	Moisés (Orlando) Toro Leyro	677	1,757	317				2,751
	Alberto L. Márquez Castillo	54	91	8				153
21		Sab. Grande 54	Guánica 55	Yauco 56	Guayanilla 57			
	Ramón López Feliciano	3,618	4,179	8,387	317			16,501
	Presby Santiago García	7,018	4,664	9,788	397			21,867
	Héctor L. Ferrer Barbosa	355	475	914	31			1,775
	Rafael Vargas Irizarry	12	32	132	3			179
22		Lares 58	Utua 59	Adjuntas 60				
	Félix R. Esteves Datis	6,270	8,950	1,918				17,138
	Héctor López Galarza	7,102	8,908	2,053				18,063
	Gabriel Collazo Vázquez	704	540	81				1,325
	Francisco Lafontaine Medina	51	88	4				143
23		Adjuntas 61	Guayanilla 62	Peñuelas 63	Ponce 64			
	Arquímides Morales Santana	3,025	4,062	3,963	9,406			20,456
	Samuel Ramírez	3,059	4,861	4,783	8,285			20,988
	Guelcia M. González Bigas	166	727	683	1,311			2,887
24		Ponce 65						
	Héctor Martínez Colón	15,862						15,862
	Hipólito Mercado	12,883						12,883
	José (Cheo) Vega Ruíz	2,256						2,256
	Ana María Rolón	98						98
25		Ponce 66						
	Pedro J. Herrera Cotal	16,093						16,093
	Antonio (Tony Bratton) Rivera	13,059						13,059
	Rosalía Maldonado Figueroa	1,996						1,996
	David Flores Ortíz	84						84
26		Villalba 67	Juana Díaz 68	Sta. Isabel 69				
	Jaime Soldevila Román	4,905	9,151	3,297				17,353
	José Uriel Zayas Bonilla	4,751	9,380	3,778				17,909
	Francisco González Bonilla	208	677	262				1,147
	Carlos Boglio Rentas	7	19	27				53
27		Sta. Isabel 70	Coamo 71	Salinas 72	Aibonito 73			
	Israel Quiñones Espada	716	7,840	4,903	3,307			16,766
	Carlos Luis Torres Santiago	1,126	8,670	7,261	4,982			22,039
	Luis A. Cruz Benítez	76	354	419	444			1,293
	Víctor M. Sánchez Soliván	0	24	15	41			80
28		Barranquitas 75	Comerio 76	Agua Buenas 77	Cidra 78			
	Virgilio Rivera Santos	5,617	4,437	5,315	2,578			17,947
	Gumersindo (Uma) Carmona	5,912	5,085	5,474	2,902			19,373
	Francisco Díaz Rivera	574	398	710	354			2,036
	Ramón Luis Vázquez Rojas	59	51	32	11			153

VOTOS PARA CANDIDATOS A REPRESENTANTES POR DISTRITO
ELECCIONES GENERALES 1980 (Continuación)

Distrito Representativo Número	CANDIDATOS	PRECINTOS						Total de Votos a Candidatos
29		Aibonito 74	Cidra 79	Cayey 80	Guayama 81			
	María V. Tirado Colón	694	4,421	8,559	2,350		16,024	
	Rafael Coca Navas	1,452	4,024	11,349	2,551		19,376	
	Juan R. Cabello Reyes	72	468	907	174		1,621	
	Rafael Rivera Cruz	2	19	107	6		134	
30		Guayama 82	Maunabo 83	Patillas 84	Arroyo 85			
	José De Jesús Morales (Pepito)	6,011	2,941	4,695	4,190		17,837	
	Cirilo Tirado Delgado	6,538	3,144	4,922	4,078		18,682	
	José E. De Jesús Peña (Pepín)	717	411	456	612		2,196	
	Domingo Garrafa Figueroa	48	13	19	4		84	
31		Caguas 86						
	Erick Hernández	18,545					18,545	
	Ramón Muñiz	19,191					19,191	
	Avelino Márquez Borges	2,453					2,453	
	Carmen A. Fonseca Acevedo	135					135	
32		Caguas 87	Juncos 88	Gurabo 89				
	Basilio Torres Rivera	8,802	7,026	5,662			21,490	
	Juan López Hernández	8,853	6,887	6,443			22,183	
	Víctor M. Ortiz Muñoz	943	533	353			1,829	
	Rafael López Conde	50	29	42			121	
33		San Lorenzo 90	Yabucoa 91	Las Piedras 92				
	Gilberto Castro Díaz	8,675	8,168	4,169			21,012	
	José A. Surillo	8,254	8,788	3,058			20,100	
	Alberto Rodríguez Martínez	416	561	171			1,148	
	Luis Rivera García	25	74	18			117	
34		Humacao 93	Naguabo 94	Las Piedras 95	Ceiba 96			
	Gilberto Castro Rivera	9,814	5,324	2,360	982		18,480	
	Antonio Rosa Guzmán	13,037	5,631	3,157	768		22,593	
	Sara Benítez de Carradero	932	222	130	40		1,324	
	Octavio Rodríguez Morales	81	12	17	5		115	
35		Rio Grande 97	Luquillo 98	Fajardo 99	Culebra 100	Vieques 101	Ceiba 102	
	Oswaldo Molina Vázquez	7,748	3,793	7,564	246	1,759	1,803	22,913
	Samuel Cepeda García	7,655	3,657	7,103	385	2,275	1,846	22,921
	Vidal Vázquez Montes	760	250	662	80	276	142	2,170
	Rubén Berberena Reyes	36	20	34	1	43	13	147
36		Canóvanas 103	Loíza 104	Carolina 105				
	Luis A. De Jesús Cortijo	6,133	5,558	12,243			23,934	
	Miguel Del Valle Escobar	8,087	2,726	11,874			22,687	
	Dwight Rodríguez Orta	737	235	1,664			2,636	
	Moisés Romero Muñiz	12	7	49			68	
37		Carolina 106						
	Víctor Rivera Morales	20,245					20,245	
	Pedro L. Jiménez Alvarez	15,846					15,846	
	Salvador Rosa (Hijo)	3,022					3,022	
	Gervasio Morales Rodríguez	118					118	
38		T. Alto 108	San Juan 109					
	Armando Batista Montañez	5,653	14,792				20,445	
	Julio García Passalacqua	5,234	12,219				17,453	
	Edgardo Figueroa González	1,022	2,555				3,577	
	Arturo Meléndez López	65	225				290	
39		Carolina 107	Trujillo Alto 110	San Juan 111				
	Jorge L. Navarro Alicea	3,812	4,549	13,512			21,873	
	Roberto (Junior) Maldonado	3,160	4,663	11,564			19,387	
	Sigfredo Pons Fontana	534	712	2,032			3,278	
	Pedro Grant Chacón	44	34	170			248	
40		San Juan 112	Guaynabo 113					
	Salomón Rondón Tolléns	7,458	11,679				19,137	
	Jorge L. Cases Rodríguez	6,648	9,949				16,597	
	Diego Román Ramírez	1,200	1,358				2,558	
	Luz Selenia León	95	75				170	

VOTOS PARA CANDIDATOS A ALCALDES ELECCIONES GENERALES 1980

MUNICIPIOS	CANDIDATOS	PRECINTOS				TOTAL DE VOTOS
		Adjuntas 60	Adjuntas 61			
ADJUNTAS	Rigoberto Ramos Aquino (Pucho)	1,931	3,067			4,998
	Carlos (Lin) Torres Miró	2,092	3,099			5,191
	Radamés Caraballo Sepúlveda	52	108			160
	María del C. Jiménez Aquino	4	2			6
		Aguada 40				
AGUADA	Julio C. Román Gonzáles (Yuyo)	7,682				7,682
	Jaime González	7,374				7,374
	Juan Villarubia Santiago	445				445
	Manuel de Jesús Cordero	110				110
		Aguadilla 37				
AGUADILLA	Joaquín Acevedo Moreno (Kin)	12,798				12,798
	Alfredo González Pérez	12,985				12,985
	Héctor Miranda Hernández	933				933
	Edwin Feliciano Grafals	105				105
		Aguas Buenas 77				
AGUAS BUENAS	Manuel Díaz Morales	5,453				5,453
	Gudelio Díaz Morales	5,458				5,458
	Edwin F. Rosario Navarro	628				628
	José Caballero Batalla	26				26
		Aibonito 73	Aibonito 74			
AIBONITO*	Gerardo Rodríguez Rivera	3,311	700			4,011
	Benigno Capó López	3,512	893			4,405
	Israel González Hernández	261	38			299
	Edwin Matos Hernández	28	0			28
	Héctor Roque Velázquez	5	0			5
		Añasco 42				
AÑASCO	José R. Echevarría Quiles	5,801				5,801
	Antonio Valentín Vega	6,223				6,223
	Víctor M. Valentín Feliciano	289				289
	Israel Morales Fiol	6				6
		Arecibo 30	Arecibo 31			
ARECIBO	Pablo E. Méndez Cabrero	8,517	14,161			22,678
	Juan (Johnny) Maldonado Torres	8,550	13,785			22,335
	Jorge A. Vera Vélez	493	1,093			1,586
		Arroyo 85				
ARROYO	Reinaldo Pirela Figueroa	4,383				4,383
	Audberto (Chin) Duprey Cora	4,095				4,095
	Aníbal Rosario Rivera	479				479
	Pablo Santiago Rodríguez	3				3
		Barceloneta 28				
BARCELONETA	Elí Ramos Rosario	5,379				5,379
	Confesor González Jiménez	5,270				5,270
	Héctor Martínez Albaladejo	163				163
	Angel Luis González Cruz	18				18
		Barranquitas 75				
BARRANQUITAS	José Zayas Green	5,889				5,889
	Roberto Rodríguez Rodríguez	5,897				5,897
	Andrés Santiago Rodríguez	335				335
	Humberto Padilla Rodríguez	51				51
		Bayamón 7	Bayamón 8	Bayamón 10	Bayamón 16	
BAYAMON	Ramón Luis Rivera	10,897	20,886	10,064	11,037	52,884
	Héctor Grau Ortiz	7,945	17,505	8,463	7,784	41,697
	José E. (Premier) Marrero Febus	1,265	2,292	1,093	1,485	6,135
	María D. Aulet Concepción	70	118	49	47	284
		Cabo Rojo 52				
CABO ROJO	Alejandro (Chirín) Asencio	6,546				6,546
	Pedro Franqui Acosta	7,679				7,679
	Rolando Ortiz Medina	3,786				3,786
		Caguas 86	Caguas 87			
CAGUAS	Miguel Hernández Rodríguez	19,031	8,850			27,881
	Angel O. Berríos Díaz	19,043	8,951			27,994
	Tomás A. Plá Medina	2,290	896			3,186
	Nilda D. Rodríguez	120	48			168

*El candidato por nominación directa (write-in) Sr. Francisco (Paco) Santos, obtuvo un total de 2,253 votos, los cuales se desglosan de la siguiente forma: Precinto 73 con 1,662 votos y el precinto num. 74 con 591 votos.

VOTOS PARA CANDIDATOS ALCALDES
ELECCIONES GENERALES 1980 (Continuación)

MUNICIPIOS	CANDIDATOS	PRECINTOS			TOTAL DE VOTOS
CAMUY		Camuy 34			
	Justo Concepción Moreno	6,640			6,640
	Baltazar Jiménez Méndez	6,992			6,992
	Leocadio Ruiz Rivera	281			281
CANOVANAS		Canóvanas 103			
	Ana Elisa Sánchez Flores (Chiqui)	6,373			6,373
	Sergio E. Calzada	8,009			8,009
	Héctor S. Fuentes Canales	623			623
	José Luis Rosario	13			13
CAROLINA		Carolina 105	Carolina 106	Carolina 107	
	Roberto Iglesias Pérez	12,273	20,167	3,850	36,290
	Luis F. Casanova Velázquez	11,779	15,648	3,150	30,577
	Francisco A. Abreu Feshold	1,855	3,450	573	5,878
	Antonio Molina del Valle	46	109	37	192
		Cataño 17			
CATAÑO	José Alvarez Brunet	6,844			6,844
	Juan G. Rivera Pagán (Chano)	4,758			4,758
	Norma Iris Guzmán Santos	674			674
	Francisco Barreto Serrano	33			33
CAYEY		Cayey 80			
	Waldemar Pérez Quintana	9,135			9,135
	Leonides (Johnny) Toledo	10,926			10,926
	Héctor E. González	861			861
	José A. Rodríguez Ramos	107			107
CEIBA		Ceiba 96	Ceiba 102		
	José M. Soto Cintrón	987	1,796		2,783
	Gilberto Camacho Parrilla	789	1,927		2,716
	Iris Delia Rolón Rivera	25	104		129
	Richard Matos Luyanda	6	12		18
CIALES		Ciales 25			
	Roque Otero Cortés	4,306			4,306
	José R. López López	4,189			4,189
	Juan A. (Tony) San Miguel Santos	226			226
	Juan G. Calderón González	11			11
CIDRA		Cidra 78	Cidra 79		
	Luis A. Santos Flores	2,583	4,391		6,974
	Carmelo Ortiz Colón	2,870	3,988		6,858
	Miguel A. Torres Santiago	413	553		966
	Julio Vives Vázquez	3	14		17
COAMO		Coamo 71			
	Pedro R. Rivas	7,979			7,979
	Ramón Norat Zayas	8,652			8,652
	Antonio Meléndez Negrón	267			267
	Marisol Emanuelli Corretjer	21			21
COMERIO		Comerio 76			
	Enrique Enriquez	4,465			4,465
	Pablo Centeno Rivera (Pablín)	5,196			5,196
	Julio Maldonado Ramos	351			351
	Angel L. Robles Arroyo	50			50
COROZAL		Corozal 11			
	Carlos Serra Vélez	7,784			7,784
	Andrés Rolón Marrero	7,391			7,391
	Andrés Miranda Rosado	544			544
CULEBRA		Culebra 100			
	Anastacio Peña García	252			252
	Anastacio Soto Ayala	370			370
	William Márquez Mulero	93			93
DORADO		Dorado 15	Dorado 19		
	Alberto Vázquez Rosado	1,515	3,217		4,732
	Alfonso López Chaar (Papiño)	2,751	4,792		7,543
	Angel R. Santana Concepción	169	320		489
	Hernán Ortiz Montañez	16	21		37

VOTOS PARA CANDIDATOS A ALCALDES
ELECCIONES GENERALES 1980 (Continuación)

MUNICIPIOS	CANDIDATOS	PRECINTOS			TOTAL DE VOTOS
FAJARDO		Fajardo 99			
	Hipólito Robles Suárez	7,442			7,442
	Carlos Rubén Ríos Hernández	7,391			7,391
	Lucy Evelyn Rivera González	564			564
	Carlos Castro Cruz	27			27
FLORIDA		Florida 29			
	Heriberto González Vélez	2,043			2,043
	Jorge L. Pérez Piñeiro	1,800			1,800
	Efraín Rivera Colón	118			118
GUANICA		Guánica 55			
	Edna Iris Colón Torres	4,123			4,123
	Ludivino García Salcedo	4,759			4,759
	Jaime L. González Martínez	497			497
	Víctor M. Moreno Torres	33			33
GUAYAMA		Guayama 81	Guayama 82		
	Edicto López Ortiz	2,438	6,246		8,684
	Miguel Díaz Tirado	2,518	6,544		9,062
	Héctor Luis Rodríguez Ortiz	160	607		767
	Miriam S. Velázquez	7	44		51
GUAYANILLA		Guayanilla 57	Guayanilla 62		
	Lenin López Cintrón	322	4,088		4,410
	José Angel (Siquilín) Rodríguez	381	4,788		5,169
	Rafael E. Pérez Rodríguez	49	891		940
	Héctor Samuel Rodríguez	1	92		93
GUAYNABO		Guaynabo 6	Guaynabo 9	Guaynabo 113	
	Alejandro Cruz, Jr.	7,510	1,836	11,759	21,105
	Luis R. Pastrana Silva	4,925	1,837	10,119	16,881
	Juan Matos Bonet	767	183	1,203	2,153
	José Ramón Elías Rodríguez	44	4	61	109
GURABO		Gurabo 89			
	Angel Luis Carrasquillo	5,968			5,968
	Ramón García Caraballo	6,164			6,164
	Ismael Toledo Guadalupe	221			221
	Jesús Camacho	24			24
	Tommy de Jesús	203			203
HATILO		Hatillo 32	Hatillo 33		
	Juan Soto Moya (Guito)	6,406	518		6,924
	Victor M. Avila Román	7,601	585		8,186
	Luz S. Figueroa	292	18		310
	Carlos E. Delgado Robles	39	2		41
HORMIGUEROS		Hormigueros 49			
	William González Acevedo	3,159			3,159
	Melanio Bobé Acevedo	4,151			4,151
	Rafael Vélez Rosario (Iky)	306			306
	Lorenzo Segarra Hermida	18			18
HUMACAO		Humacao 93			
	Gloria Mojica Díaz	10,326			10,326
	Angel Vélez Díaz	12,707			12,707
	Salvador González Zayas	860			860
	Manuel Angleró Torres	85			85
ISABELA		Isabela 36			
	Felipe Méndez Meléndez	8,337			8,337
	Juan Hernández Ortiz	10,026			10,026
	Milagros Juarbe de Sánchez	629			629
	Eliseo Valle Moya	96			96
JAYUYA		Jayuya 26			
	Antonio Reyes Santiago	3,871			3,871
	Cruz Chévere Heredia	3,603			3,603
	Miguel Rodríguez Rodríguez	297			297
	Juan de Jesús Medina	19			19
JUANA DIAZ		Juana Díaz 68			
	José J. Rodríguez (Joaquinito)	9,365			9,365
	Angel León Martínez	9,383			9,383
	Aníbal Díaz Hernández	554			554
	José A. Torres Cruz	17			17

VOTOS PARA CANDIDATOS A ALCALDES
ELECCIONES GENERALES 1980 (Continuación)

MUNICIPIOS	CANDIDATOS	PRECINTOS			TOTAL DE VOTOS	
JUNCOS		Juncos 88				
	César Torres Torres	7,326			7,326	
	Gregorio (Toñito) Rodríguez	6,798			6,798	
	Víctor M. Alejandro Cestarys	393			393	
	José Castro López	22			22	
LAJAS		Lajas 53				
	Chiquin Milán	4,667			4,667	
	Walter Vélez Ramírez	6,324			6,324	
	Luis A. Toro Medina	245			245	
	Wilton E. Rivera Ramírez	7			7	
LARES		Lares 58				
	Nelson Pérez Cruz	6,530			6,530	
	Félix Aníbal Pagán	7,065			7,065	
	Edia E. Quiñones Soto	546			546	
	Antonio Hernández Rodríguez	56			56	
LAS MARIAS		Las Marias 47				
	Fidel Caraballo Vélez	1,800			1,800	
	Heriberto Acevedo Cruz	2,567			2,567	
	Carlos Ramón (Cucho) Cruz	176			176	
LAS PIEDRAS		Las Piedras 92		Las Piedras 95		
	Manuel A. García Torres	4,217	2,395		6,612	
	Cosme Vázquez Cosme	3,072	3,177		6,249	
	Edwin Rivera Delgado	143	100		243	
	Angel Noel Delgado Pomales	16	21		37	
LOIZA		Loiza 104				
	Gabriel Santos López	5,419			5,419	
	Ramón (Moncho) Manso Pizarro	2,870			2,870	
	Héctor M. Flores Ayuso	232			232	
	Agustín Parrilla Rodríguez	7			7	
LUQUILLO		Luquillo 98				
	Juan Benabe Guzmán	3,824			3,824	
	Ovidio Figueroa Ríos	3,776			3,776	
	Juan García Carambot	164			164	
	Gabriel Martínez Alvarez	14			14	
MANATI		Manatí 22		Manatí 27		
	Juan Aubín (Bin) Cruz Manzano	3,819	6,623		10,442	
	Joaquín Rosa (Hijo)	2,897	5,736		8,633	
	Luis Enrique Romero (Quique)	232	366		598	
	Federico Freytes Mont	21	24		45	
MARICAO		Maricao 48				
	Fidel Marrero Valentín (Idel)	1,627			1,627	
	Vicente Bayron Vélez	1,770			1,770	
	Fernando Villa Sánchez	53			53	
	Luis B. Oms Irizarry	0			0	
MAUNABO		Maunabo 83				
	Samuel García Ortiz	3,011			3,011	
	José Rosa Berríos	3,218			3,218	
	José A. Vázquez Marín	336			336	
	Pedro Julio León Carrasquillo	10			10	
MAYAGUEZ		Mayagüez 43		Mayagüez 44	Mayagüez 45	
	José Clemente González Ortiz	2,207	14,711	3,704		20,622
	Benjamín Cole	3,361	18,248	4,633		26,242
	Eudaldo Baez Cruz	162	1,420	339		1,921
	Loida Figueroa Mercado	14	114	18		146
MOCA		Moca 38		Moca 39		
	Juan Sánchez Acevedo	5,125	2,179		7,304	
	Juan de Jesús (Chule) Méndez	5,370	1,807		7,177	
	Samuel Soto Bosques	236	83		319	
	Jacob Deliz Medina	19	6		25	
MOROVIS		Morovis 23				
	Angel M. Pagán Padilla	5,431			5,431	
	Angel M. (Mañy) Rosario Rosado	6,130			6,130	
	Gilberto Silva Rodríguez	172			172	
	Manuel E. Medina Marrero	42			42	

VOTOS PARA CANDIDATOS A ALCALDES
ELECCIONES GENERALES 1980 (Continuación)

MUNICIPIOS	CANDIDATOS	PRECINTOS				TOTAL DE VOTOS			
NAGUABO		Naguabo 94							
	Ricardo García Delgado	5,401				5,401			
	Germán Suárez Díaz	5,658				5,658			
	Luis A. (Tirín) Corsino	164				164			
	Alberto Figueroa Rodríguez	11				11			
NARANJITO		Naranjito 12							
	Aníbal Rodríguez Rivera	4,761				4,761			
	Aurelio (Cheo) Rivera Ortega	7,895				7,895			
	Pedro Hernández Padilla	483				483			
	Edwin Hernández Feijoo	36				36			
OROCOVIS		Orocovis 24							
	Jesús M. Colón Collazo	5,666				5,666			
	Víctor M. (Vitín) Burgos	5,197				5,197			
	José Manuel Rivera Alvarado	139				139			
	Elmer Samuel Colón	115				115			
PATILLAS		Patillas 84							
	Benjamín Cintrón Lebrón	4,797				4,797			
	José Juan (Cheguan) Latalladi	4,971				4,971			
	César L. Pérez Candelario	351				351			
	Nelson Santiago Díaz	23				23			
PEÑUELAS		Peñuelas 63							
	Enrique Maldonado (Taty)	3,867				3,867			
	Iván Nigaglioni Figueroa	5,023				5,023			
	Luis M. Novoa (Boz)	621				621			
	José E. Lefebvre Pérez	36				36			
PONCE		Ponce 64		Ponce 65		Ponce 66			
	José G. Tormos Vega	9,314	15,662	15,876			40,852		
	Carlos A. Vélez Valentín	7,667	11,709	11,992			31,368		
	Pedro A. Castaing	2,207	3,845	3,494			9,546		
	Milagros Muñoz Torres	28	70	64			162		
QUEBRADILLAS		Quebradillas 35							
	Modesto Vera Valle	4,829				4,829			
	Rafael Pérez Santaliz	5,197				5,197			
	Fermina Laboy Monctezuma	319				319			
	Cándido Vélez de Jesús	51				51			
RINCON		Rincón 41							
	Tomás Bonilla Feliciano	2,664				2,664			
	Ceferino Caro Ramos	3,751				3,751			
	Bernardo Carrero Quiñones	126				126			
	Domingo Acevedo Ramos	3				3			
RIO GRANDE		Rio Grande 97							
	Wilfredo Mercado Ortiz	8,285				8,285			
	Rafael Quiñones Arroyo	7,392				7,392			
	Samuel Quiñones Fragoso	622				622			
	Antonio Hiraldo Molina	36				36			
SABANA GRANDE		Sabana Grande 54							
	Maximiliano Torres Lugo (Wasin)	3,500				3,500			
	Orlando López Martínez	7,194				7,194			
	Aníbal Carrera Torres	347				347			
	Marcos J. Torres Sepúlveda	12				12			
SALINAS		Salinas 72							
	Basilio Baerga Paravisini	5,206				5,206			
	José Inés Díaz Rivera	6,920				6,920			
	Ernestina Santos Cora (Titina)	410				410			
	José E. Rodríguez López	16				16			
	Társilo Godreau Ramos	132				132			
SAN GERMAN		San Germán 50		San Germán 51					
	Eddie García Maldonado	882	6,542			7,424			
	Jorge Alberto Ramos Comas	1,219	8,127			9,346			
	Alfredo Cardona Alvarez	44	521			565			
	Milagros Martín Nazario	8	39			47			
SAN JUAN		San Juan 1		San Juan 2		San Juan 3		San Juan 4	
	Hernán Padilla Ramírez	15,861	15,933	13,947	17,392				
	Celeste Benítez	9,399	9,254	11,650	13,848				
	Roberto Aponte Toro	1,659	1,183	1,912	2,225				
	Lucía A. Romero	153	83	200	153				
		San Juan 5		San Juan 109		San Juan 111		San Juan 112	
		17,325	15,470	14,083	7,786			117,797	
		12,332	11,983	11,333	6,547			86,346	
		2,296	2,416	1,874	1,202			14,767	
		192	224	165	89			1,259	

VOTOS PARA CANDIDATOS A ALCALDES
ELECCIONES GENERALES 1980 (Continuación)

MUNICIPIOS	CANDIDATOS	PRECINTOS		TOTAL DE VOTOS
SAN LORENZO		San Lorenzo 90		
	Carlino Arroyo Rodríguez	8,518		8,518
	José Antonio Delgado Rodríguez	8,623		8,623
	Adalberto González Rosa	336		336
		San Sebastián 46		
SAN SEBASTIAN	Ramón Nieves Vélez	8,259		8,259
	Ramón (Mon) Román Hernández	9,575		9,575
	Víctor Cardona Fuentes	1,297		1,297
	Marciano Avilés Roig	75		75
		Santa Isabel 69	Santa Isabel 70	
SANTA ISABEL	Emilio Casas Rodríguez (Millo)	3,278	711	3,989
	Fidel Rivera Romero	3,880	1,137	5,017
	Pablo Zayas Villaronga	248	85	333
	Pedro A. Maldonado Cintrón	24	0	24
		Toa Alta 13		
TOA ALTA	Miguel Hernández Rivera	6,354		6,354
	Gilberto Díaz Narvaez	7,137		7,137
	Fidel Lozada Gutiérrez	447		447
	Alfredo Ríos González	31		31
		Toa Baja 14	Toa Baja 18	
TOA BAJA	Juan Hernández Ferrer (Picolino)	5,675	10,310	15,985
	Radamés Marrero	6,070	9,434	15,504
	Jesús M. Maysonet	637	1,576	2,213
	Néstor Cruz	29	106	135
		Trujillo Alto 108	Trujillo Alto 110	
TRUJILLO ALTO	José A. Rivera (Nia)	5,691	4,556	10,247
	Pedro A. Padilla Ayala	5,409	4,866	10,275
	Jeramfel Cordero Fernández	885	590	1,475
	Jorge E. Capote Orcasitas	57	28	85
		Utua 59		
UTUA	Waldemar Quiles Rodríguez	8,968		8,968
	Angel (Nandy) Vélez Cruz	8,920		8,920
	Héctor Rodríguez	525		525
	José M. Rodríguez Báez	88		88
	Rafael Rodríguez Archilla	8		8
		Vega Alta 20		
VEGA ALTA	Julio (Papo) Dávila	6,502		6,502
	Manuel Chinera Marrero	7,283		7,283
	Hiram Cardona Santana	528		528
	Carlos Maysonet Negrón	89		89
		Vega Baja 21		
VEGA BAJA	Edwin D. Martínez Rolón	10,688		10,688
	Luis E. Meléndez Cano	11,906		11,906
	Evelio Rosario Zayas	828		828
	Francisco de Asís López Ríos	30		30
		Vieques 101		
VIEQUES	Radamés Tirado Guevara	1,781		1,781
	Carlos L. Castaño Ortiz (Linche)	2,530		2,530
	Carmelo Belardo Salgado	101		101
	Víctor M. Emeric Caratineau	38		38
		Villalba 67		
VILLALBA	Wilfredo Negrón Martínez (Wito)	4,922		4,922
	Ramón Orta Berrios	4,831		4,831
	Domitilo Negrón García	166		166
	Manuel López de Jesús	7		7
		Yabucoa 91		
YABUCOA	Luis M. Santana Vargas	8,315		8,315
	Angel Luis Ramos Alverio	8,714		8,714
	Julio Luis Castro	551		551
	José M. Benítez Medina	64		64
		Yauco 56		
YAUCO	Gaspar Orengo Avilés	8,749		8,749
	William Cintrón Antonsantti	9,677		9,677
	Antonio Hernández Ramos	793		793
	Domingo Rivera Lucena	126		126

VOTOS AUSENTES

VOTOS AUSENTES POR PRECINTOS Y DISTRITOS SENATORIALES
ELECCIONES GENERALES 1980

DISTRITO SENATORIAL NUM. 1 (SAN JUAN)

San Juan	1	277
San Juan	2	260
San Juan	3	209
San Juan	4	299
San Juan	5	247
Subtotal		1,292

DISTRITO SENATORIAL NUM. 2 (BAYAMON)

Guaynabo	6	181
Bayamón	7	143
Bayamón	8	275
Guaynabo	9	25
Bayamón	10	150
Corozal	11	108
Naranjito	12	71
Toa Alta	13	116
Toa Baja	14	172
Dorado	15	42
Bayamón	16	174
Cataño	17	86
Toa Baja	18	210
Dorado	19	52
Subtotal		1,805

DISTRITO SENATORIAL NUM. 3 (ARECIBO)

Vega Alta	20	64
Vega Baja	21	113
Manatí	22	40
Morovis	23	71
Orocovis	24	62
Ciales	25	23
Jayuya	26	38
Manatí	27	58
Barceloneta	28	41
Florida	29	14
Arecibo	30	86
Arecibo	31	169
Hatillo	32	68
Hatillo	33	3
Camuy	34	93
Quebradillas	35	71
Isabela	36	113
Subtotal		1,127

DISTRITO SENATORIAL NUM. 4 (MAYAGUEZ-AGUADILLA)

Aguadilla	37	224
Moca	38	117
Moca	39	20
Aguada	40	93
Rincón	41	42
Añasco	42	91
Mayagüez	43	31
Mayagüez	44	267
Mayagüez	45	74
San Sebastián	46	130
Las Marías	47	36
Maricao	48	21
Hormigueros	49	75
San Germán	50	9
San Germán	51	118
Cabo Rojo	52	131
Lajas	53	103
Subtotal		1,582

DISTRITO SENATORIAL NUM. 5 (PONCE)

Sabana Grande	54	121
Guánica	55	67
Yauco	56	128
Guayanilla	57	11
Lares	58	86
Utua	59	92
Adjuntas	60	11
Adjuntas	61	28
Guayanilla	62	67
Peñuelas	63	80
Ponce	64	122
Ponce	65	197
Ponce	66	254
Subtotal		1,264

VOTOS AUSENTES POR PRECINTOS Y DISTRITOS SENATORIALES
ELECCIONES GENERALES 1980 (Continuación)

DISTRITO SENATORIAL NUM. 6 (GUAYAMA)

Villalba	67	106
Juana Díaz	68	162
Santa Isabel	69	85
Santa Isabel	70	32
Coamo	71	206
Salinas	72	134
Aibonito	73	64
Aibonito	74	14
Barranquitas	75	79
Comerío	76	86
Aguas Buenas	77	70
Cidra	78	27
Cidra	79	75
Cayey	80	192
Guayama	81	25
Guayama	82	77
Maunabo	83	68
Patillas	84	109
Arroyo	85	110
Subtotal 1,721	

DISTRITO SENATORIAL NUM. 8 (CAROLINA)

Canóvanas	103	120
Loiza	104	60
Carolina	105	231
Carolina	106	318
Carolina	107	79
Trujillo Alto	108	124
San Juan	109	232
Trujillo Alto	110	46
San Juan	111	194
San Juan	112	154
San Juan	113	175
Subtotal 1,733	
Total 12,309	

DISTRITO SENATORIAL NUM. 7 (HUMACAO)

Caguas	86	395
Caguas	87	144
Juncos	88	112
Gurabo	89	103
San Lorenzo	90	80
Yabucoa	91	127
Las Piedras	92	67
Humacao	93	215
Naguabo	94	75
Las Piedras	95	38
Ceiba	96	10
Rio Grande	97	143
Luquillo	98	43
Fajardo	99	146
Culebra	100	9
Vieques	101	38
Ceiba	102	40
Subtotal 1,785	

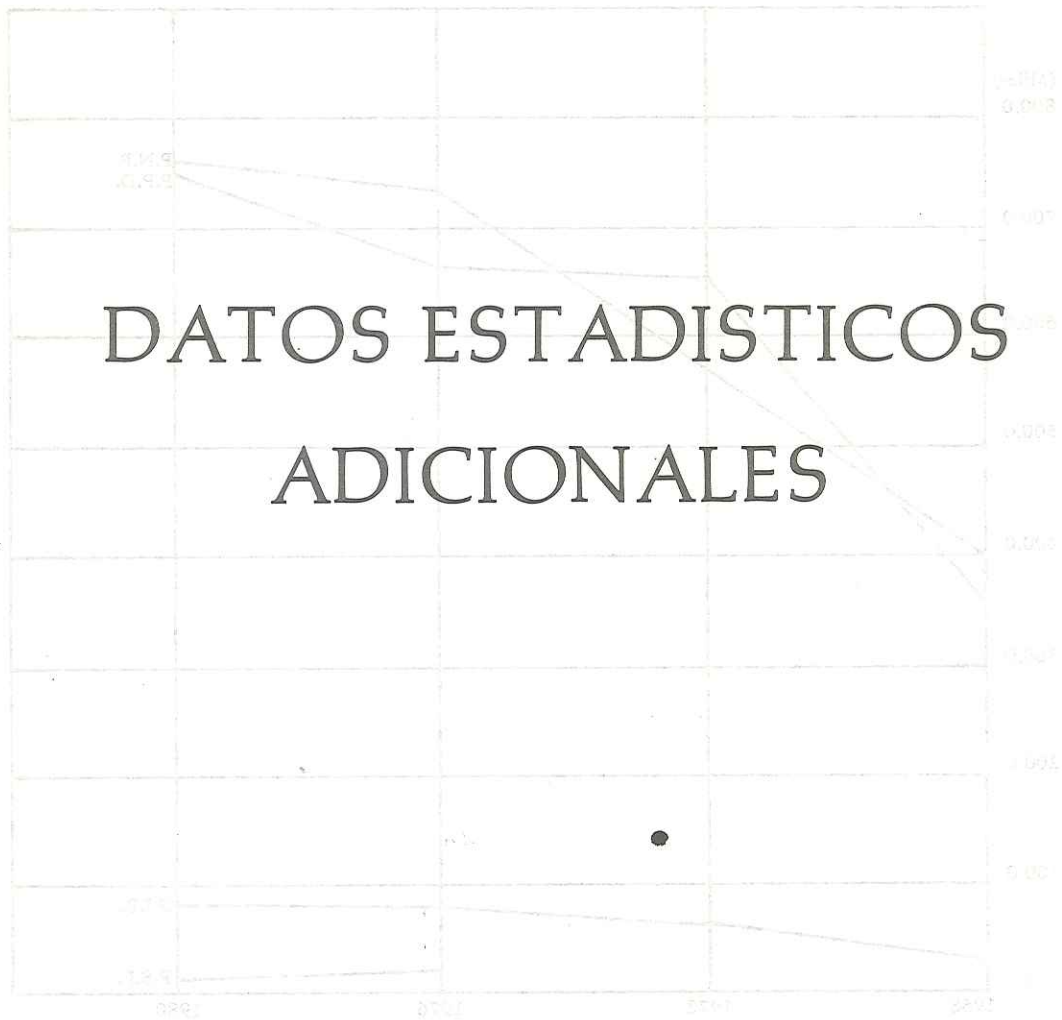
**DISTRIBUCION POR DISTRITOS SENATORIALES DE LOS VOTOS AUSENTES
PARA CANDIDATOS A GOBERNADOR – Elecciones Generales 1980**

PRECINTO	PARTIDO NUEVO PROGRESISTA CARLOS ROMERO BARCELO	PARTIDO POPULAR DEMOCRATICO RAFAEL HERNANDEZ COLON	PARTIDO INDEPENDENTISTA PUERTORRIQUENO RUBEN BERRIOS MARTINEZ	PARTIDO SOCIALISTA PUERTORRIQUENO LUIS LAUSELL HERNANDEZ
DISTRITO SENATORIAL NUM. 1 – SAN JUAN				
San Juan..... 1	154	91	17	5
San Juan..... 2	139	98	15	1
San Juan..... 3	100	84	15	4
San Juan..... 4	166	99	21	6
San Juan..... 5	125	89	25	6
TOTALES DEL DISTRITO	684	461	93	22
DISTRITO SENATORIAL NUM. 2 – BAYAMON				
Guaynabo..... 6	105	64	10	2
Guaynabo..... 9	13	12	0	0
Bayamón..... 7	91	46	4	1
Bayamón..... 8	174	91	7	1
Bayamón..... 10	97	49	3	0
Bayamón..... 16	115	51	6	1
Corozal..... 11	73	33	1	0
Naranjito..... 12	43	27	0	1
Toa Alta..... 13	85	27	2	0
Toa Baja..... 14	53	31	0	0
Toa Baja..... 18	150	55	4	0
Dorado..... 15	29	12	0	0
Dorado..... 19	41	8	0	0
Cataño..... 17	56	24	5	1
TOTALES DEL DISTRITO	1,125	530	42	7
DISTRITO SENATORIAL NUM. 3 – ARECIBO				
Vega Alta..... 20	36	26	1	0
Vega Baja..... 21	78	29	1	1
Manatí..... 22	26	11	2	0
Manatí..... 27	35	20	2	0
Morovis..... 23	49	19	1	0
Orocovis..... 24	35	24	1	0
Ciales..... 25	15	7	0	0
Jayuya..... 26	24	12	1	0
Barceloneta..... 28	23	16	1	0
Florida..... 29	12	1	0	0
Arecibo..... 30	53	28	3	0
Arecibo..... 31	101	53	9	1
Hatillo..... 32	49	18	1	0
Hatillo..... 33	2	1	0	0
Camuy..... 34	61	27	3	0
Quebradillas..... 35	55	15	1	0
Isabela..... 36	75	34	2	1
TOTALES DEL DISTRITO	729	341	29	3
DISTRITO SENATORIAL NUM. 4 – MAYAGÜEZ-AGUADILLA				
Aguadilla..... 37	166	46	8	0
Moca..... 38	84	32	0	1
Moca..... 39	7	10	0	0
Aguada..... 40	70	22	0	1
Rincón..... 41	27	12	2	0
Añasco..... 42	66	22	2	0
Mayagüez..... 43	20	9	0	0
Mayagüez..... 44	135	108	15	1
Mayagüez..... 45	60	12	1	0
San Sebastián..... 46	84	41	2	0
Las Marías..... 47	24	11	1	0
Maricao..... 48	16	3	2	0
Hormigueros..... 49	51	21	1	0
San Germán..... 50	6	3	0	0
San Germán..... 51	79	31	6	1
Cabo Rojo..... 52	91	36	4	0
Lajas..... 53	89	13	1	0
TOTALES DEL DISTRITO	1,075	432	45	4
TOTALES DISTRITOS 1-4	3,613	1,764	209	36

**DISTRIBUCION POR DISTRITOS SENATORIALES DE LOS VOTOS AUSENTES
PARA CANDIDATOS A GOBERNADOR – Elecciones Generales 1980
(CONTINUACION)**

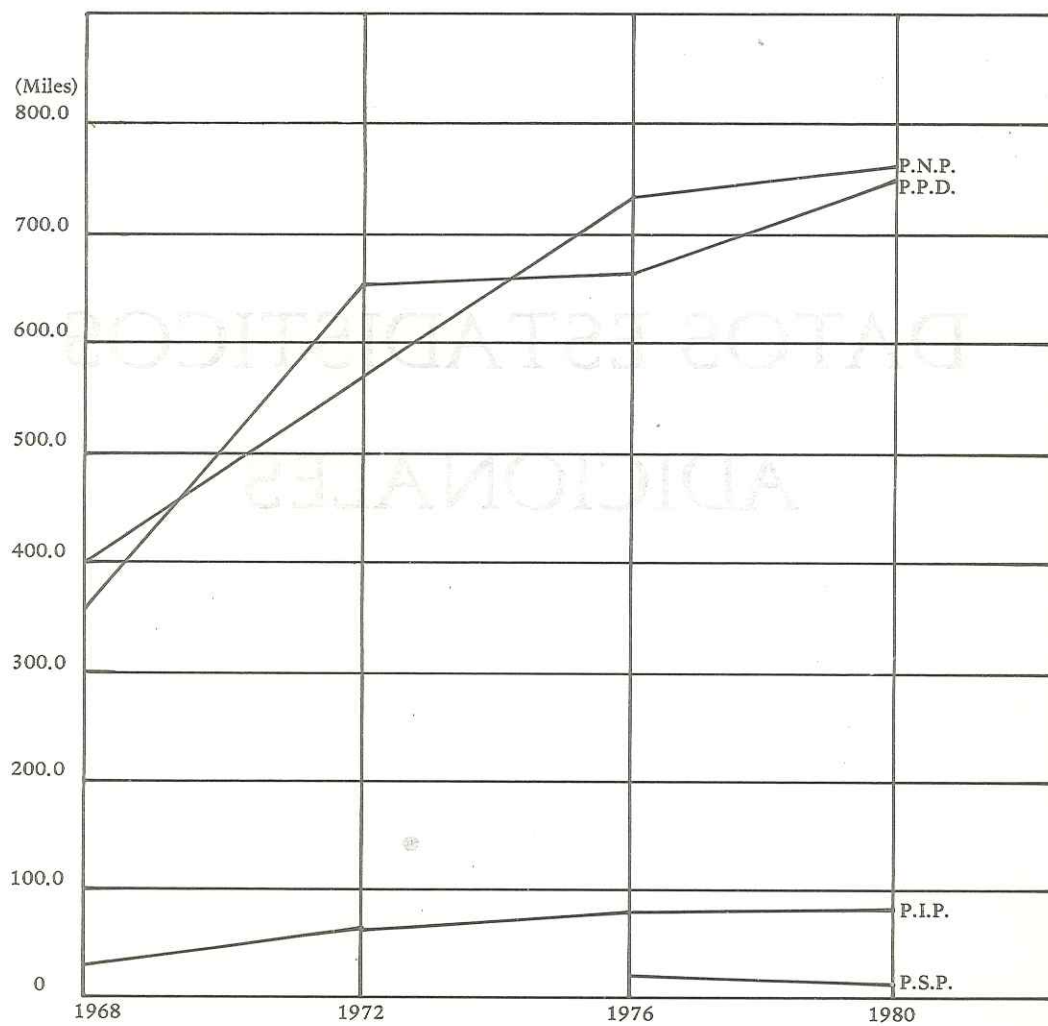
PRECINTO	PARTIDO NUEVO PROGRESISTA CARLOS ROMERO BARCELO	PARTIDO POPULAR DEMOCRATICO RAFAEL HERNANDEZ COLON	PARTIDO INDEPENDENTISTA PUERTORRIQUEÑO RUBEN BERRIOS MARTINEZ	PARTIDO SOCIALISTA PUERTORRIQUEÑO LUIS LAUSELL HERNANDEZ
DISTRITO SENATORIAL NUM. 5 – PONCE				
Sabana Grande..... 54	88	33	0	0
Guánica..... 55	43	23	0	1
Yauco..... 56	88	35	2	1
Guayanilla..... 57	10	1	0	0
Guayanilla..... 62	49	16	0	0
Lares..... 58	60	20	5	1
Utua..... 59	65	24	2	0
Adjuntas..... 60	7	4	0	0
Adjuntas..... 61	13	15	0	0
Peñuelas..... 63	62	15	1	1
Ponce..... 64	83	35	3	0
Ponce..... 65	127	51	15	0
Ponce..... 66	157	74	19	0
TOTALES DEL DISTRITO	852	346	47	4
DISTRITO SENATORIAL NUM. 6 – GUAYAMA				
Villalba..... 67	83	22	0	0
Juana Díaz..... 68	120	39	0	0
Santa Isabel..... 69	61	21	3	0
Santa Isabel..... 70	15	7	1	0
Coamo..... 71	140	61	1	0
Salinas..... 72	89	38	1	2
Aibonito..... 73	43	20	0	0
Aibonito..... 74	11	3	0	0
Barranquitas..... 75	51	27	0	1
Comerio..... 76	52	33	0	0
Aguas Buenas..... 77	46	22	0	0
Cidra..... 78	21	6	0	0
Cidra..... 79	58	17	0	0
Cayey..... 80	128	47	7	2
Guayama..... 81	15	10	0	0
Guayama..... 82	40	27	2	3
Maunabo..... 83	53	11	4	0
Patillas..... 84	68	34	6	1
Arroyo..... 85	74	32	3	0
TOTALES DEL DISTRITO	1,168	477	28	9
DISTRITO SENATORIAL NUM. 7 – HUMACAO				
Caguas..... 86	285	99	3	2
Caguas..... 87	96	35	4	0
Juncos..... 88	64	38	0	2
Gurabo..... 89	84	18	1	0
San Lorenzo..... 90	56	22	0	0
Yabucoa..... 91	83	40	2	0
Las Piedras..... 92	44	20	2	0
Las Piedras..... 95	26	11	1	0
Humacao..... 93	162	47	1	1
Naguabo..... 94	42	30	1	1
Ceiba..... 96	9	0	0	0
Ceiba..... 102	26	11	1	0
Río Grande..... 97	98	39	4	0
Luquillo..... 98	28	11	1	0
Fajardo..... 99	94	44	1	2
Culebra..... 100	4	4	1	0
Vieques..... 101	24	14	0	0
TOTALES DEL DISTRITO	1,225	483	23	8
DISTRITO SENATORIAL NUM. 8 – CAROLINA				
Canóvanas..... 103	91	25	3	0
Loíza..... 104	44	12	0	1
Carolina..... 105	172	51	8	0
Carolina..... 106	217	85	11	1
Carolina..... 107	55	17	6	0
Trujillo Alto..... 108	71	44	7	1
Trujillo Alto..... 110	29	14	1	0
San Juan..... 109	120	89	12	5
San Juan..... 111	100	79	6	2
San Juan..... 112	83	52	14	4
Guaynabo..... 113	111	62	6	2
TOTALES DEL DISTRITO	1,093	530	74	16
TOTALES DISTRITOS 5-8	4,338	1,836	172	37
TOTALES DISTRITOS 1-8	7,951	3,600	381	73

TENDENCIA GENERAL DE LOS VOTOS PARA GOBERNADOR
DESDE LAS ELECCIONES GENERALES DE 1968 AL 1980



DATOS ESTADISTICOS ADICIONALES

TENDENCIA GENERAL DE LOS VOTOS PARA GOBERNADOR
DESDE LAS ELECCIONES GENERALES DE 1968 AL 1980

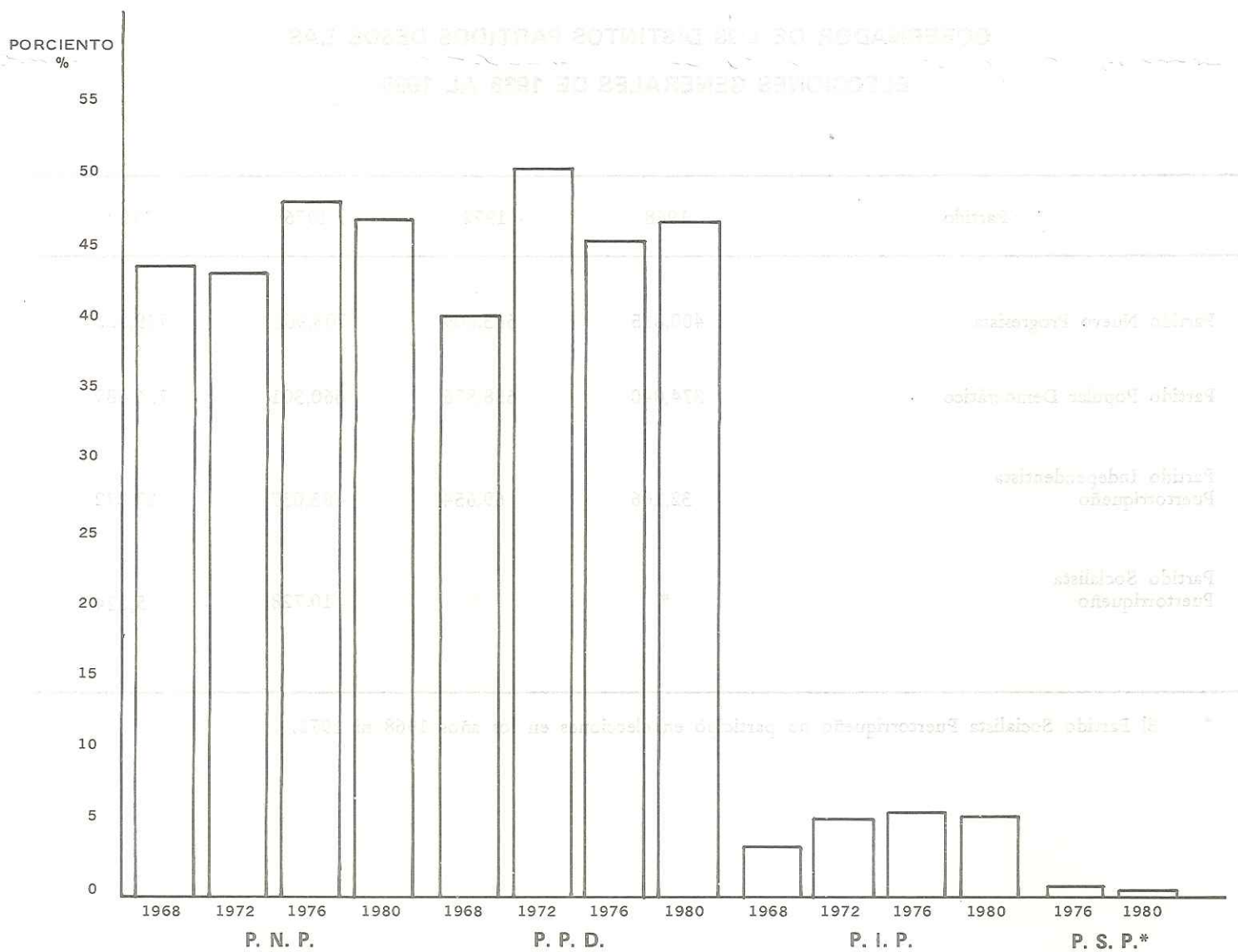


TÉCNICA PORCENTUAL DE LOS VOTOS PARA GOBERNADOR
 DESDE LAS ELECCIONES GENERALES DE 1968 AL 1980
**COMPARACION DE LOS VOTOS OBTENIDOS POR LOS CANDIDATOS A
 GOBERNADOR DE LOS DISTINTOS PARTIDOS DESDE LAS
 ELECCIONES GENERALES DE 1968 AL 1980**

Partido	1968	1972	1976	1980
Partido Nuevo Progresista	400,815	563,609	703,968	759,926
Partido Popular Democrático	374,040	658,856	660,301	756,889
Partido Independentista Puertorriqueño	32,166	69,654	83,037	87,272
Partido Socialista Puertorriqueño	*	*	10,728	5,224

* El Partido Socialista Puertorriqueño no participó en elecciones en los años 1968 ni 1972.

**TENDENCIA PORCENTUAL DE LOS VOTOS PARA GOBERNADOR
DESDE LAS ELECCIONES GENERALES DE 1968 AL 1980**



*El PSP no participó en las Elecciones Generales de los años 1968 y 1972.

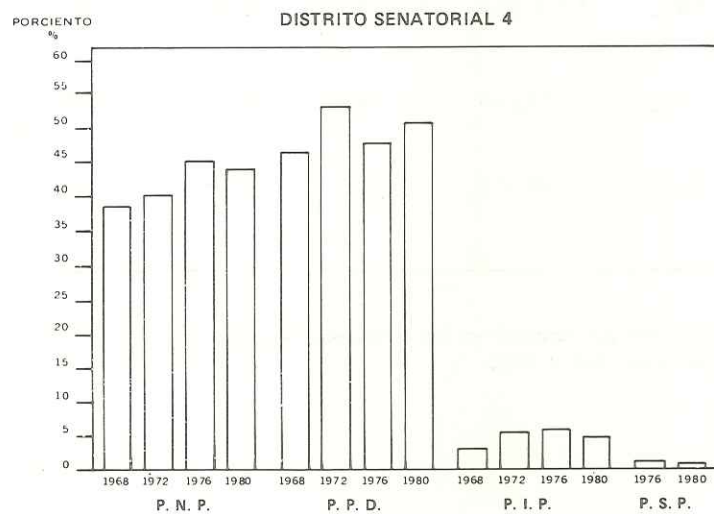
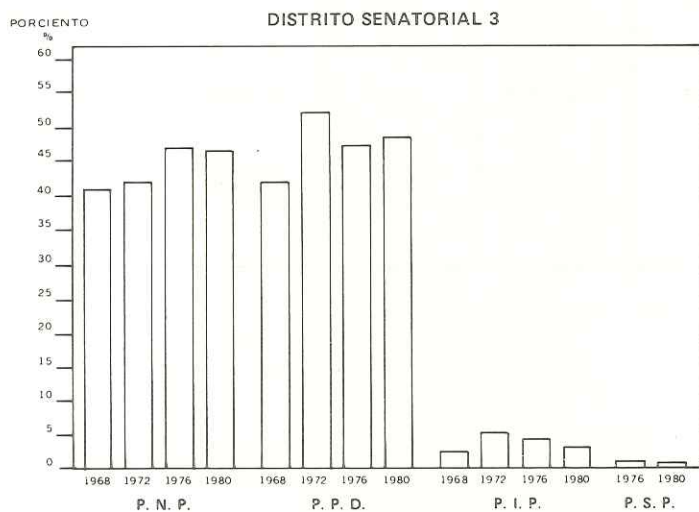
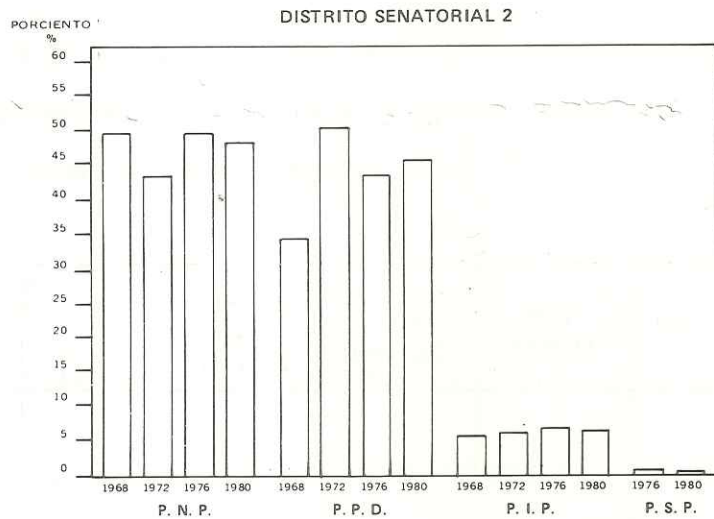
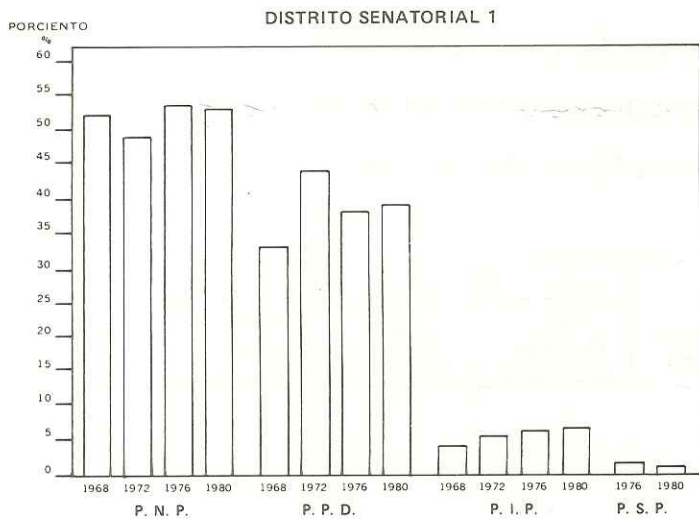
**RELACION PORCENTUAL DE LOS VOTOS OBTENIDOS POR
EL CANDIDATO A GOBERNADOR DE LOS DISTINTOS PARTIDOS
DESDE LAS ELECCIONES GENERALES DE 1968 AL 1980**

Año	Total Votantes	PNP		PPD		PIP		PSP	
		Voto Candidato Gobernador	Por Ciento Obtenido	Voto Candidato Gobernador	Por Ciento Obtenido	Voto Candidato Gobernador	Por Ciento Obtenido	Voto Candidato Gobernador	Por Ciento Obtenido
1968	922,822	400,815	43.43	370,040	40.10	32,166	3.49	*	
1972	1,308,950	563,609	43.06	658,856	50.33	69,654	5.32	*	
1976	1,464,600	703,968	48.07	660,401	45.09	83,037	5.67	10,728	.73
1980	1,609,311	759,926	47.22	756,889	47.03	87,272	5.42	5,224	.32

* El PSP no participó en las Elecciones Generales de los años 1968 y 1972.

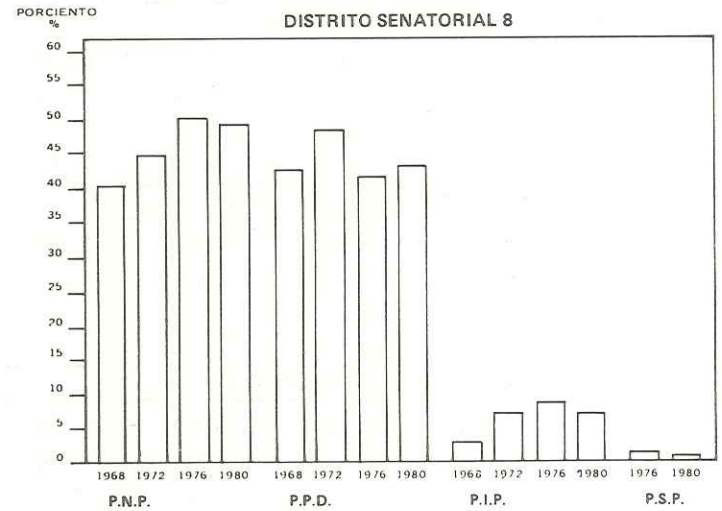
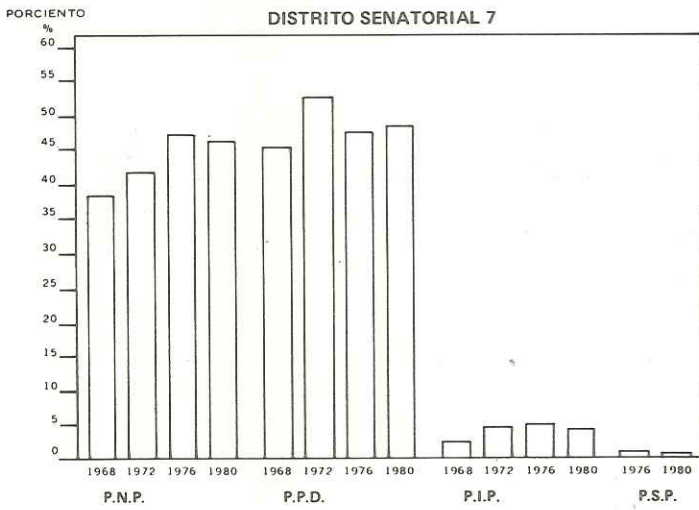
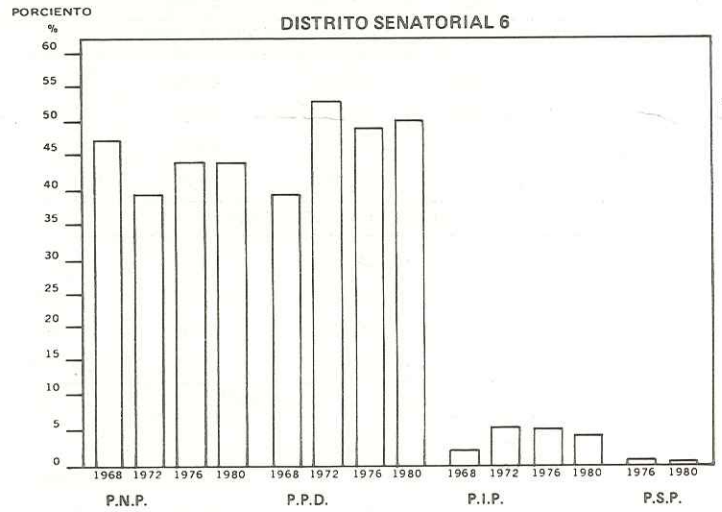
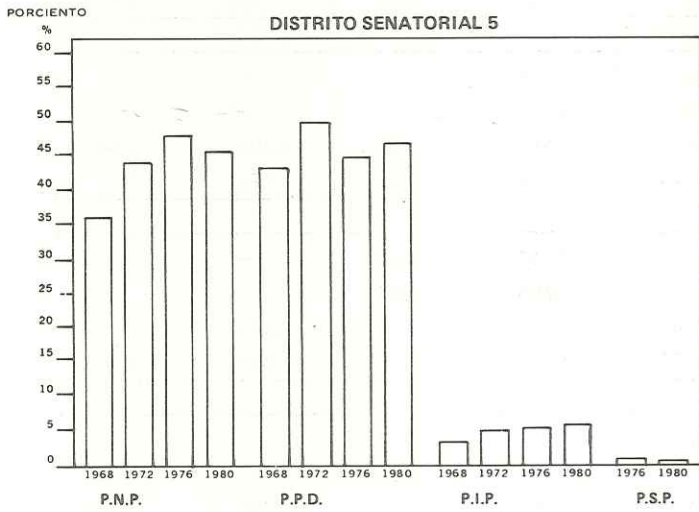
TENDENCIA PORCENTUAL DE LOS VOTOS PARA GOBERNADOR
POR DISTRITOS SENATORIALES

ELECCIONES GENERALES 1968 AL 1980



TENDENCIA PORCENTUAL DE LOS VOTOS PARA GOBERNADOR
POR DISTRITOS SENATORIALES (CONTINUACION)

ELECCIONES GENERALES 1968 AL 1980



TENDENCIA GENERAL DE LOS VOTOS PARA GOBERNADOR*
POR DISTRITOS SENATORIALES
ELECCIONES GENERALES DE 1968 AL 1980

DISTRITO SENATORIAL I (SAN JUAN)

AÑOS	TOTAL VOTOS	PNP	POR CIENTO PARTICIPACION	PPD	POR CIENTO PARTICIPACION	PIP	POR CIENTO PARTICIPACION	PSP**	POR CIENTO PARTICIPACION
1968	114,549	60,215	52.57	38,128	33.29	5,214	4.55	—	—
1972	171,562	84,989	49.54	75,668	44.11	9,690	5.65	—	—
1976	151,877	81,358	53.57	58,300	38.39	10,486	6.90	1,733	1.14
1980	147,526	78,256	53.05	58,382	39.57	10,126	6.86	762	0.52

DISTRITO SENATORIAL NUM. II (BAYAMON)

1968	147,595	73,654	49.90	50,616	34.29	7,909	5.36	—	—
1972	160,169	69,700	43.52	80,706	50.39	8,784	5.48	—	—
1976	197,417	97,282	49.28	86,156	43.64	12,684	6.42	1,295	0.66
1980	220,820	106,069	48.03	100,335	45.44	13,824	6.26	592	0.27

DISTRITO SENATORIAL III (ARECIBO)

1968	119,991	49,604	41.34	51,027	42.53	3,149	2.62	—	—
1972	173,667	72,934	42.00	90,677	52.21	8,808	5.07	—	—
1976	192,051	91,032	47.40	91,898	47.85	7,755	4.04	1,366	0.71
1980	218,225	102,951	47.18	106,426	48.77	8,190	3.75	658	0.30

DISTRITO SENATORIAL IV (MAYAGÜEZ - AGUADILA)

1968	92,129	35,815	38.87	42,815	46.47	3,013	3.27	—	—
1972	159,578	63,974	40.09	85,995	53.89	8,875	5.56	—	—
1976	182,613	83,028	45.47	88,437	48.43	10,187	5.58	1,061	0.58
1980	206,883	91,075	44.02	105,189	50.85	9,954	4.81	665	0.32

DISTRITO SENATORIAL V (PONCE)

1968	103,727	37,471	36.12	45,279	43.65	3,516	3.39	—	—
1972	156,318	68,913	44.09	78,664	50.32	7,816	5.00	—	—
1976	172,088	83,352	48.44	77,582	45.08	9,893	5.75	1,261	0.73
1980	185,410	86,526	46.67	87,370	47.12	10,850	5.85	664	0.36

DISTRITO SENATORIAL VI (GUAYAMA)

1968	105,031	50,791	48.36	41,808	39.81	2,863	2.73	—	—
1972	153,477	61,531	40.09	82,393	53.68	8,905	5.80	—	—
1976	167,355	74,979	44.80	82,785	49.47	8,701	5.20	890	0.53
1980	193,775	86,468	44.62	97,805	50.47	9,025	4.66	477	0.25

DISTRITO SENATORIAL VII (HUMACAO)

1968	112,383	43,754	38.93	51,508	45.83	3,367	3.00	—	—
1972	170,790	72,216	42.28	90,397	52.93	7,439	4.36	—	—
1976	193,725	91,926	47.25	92,012	47.50	8,483	4.38	1,304	0.67
1980	220,855	102,487	46.40	108,021	48.91	9,754	4.42	593	0.27

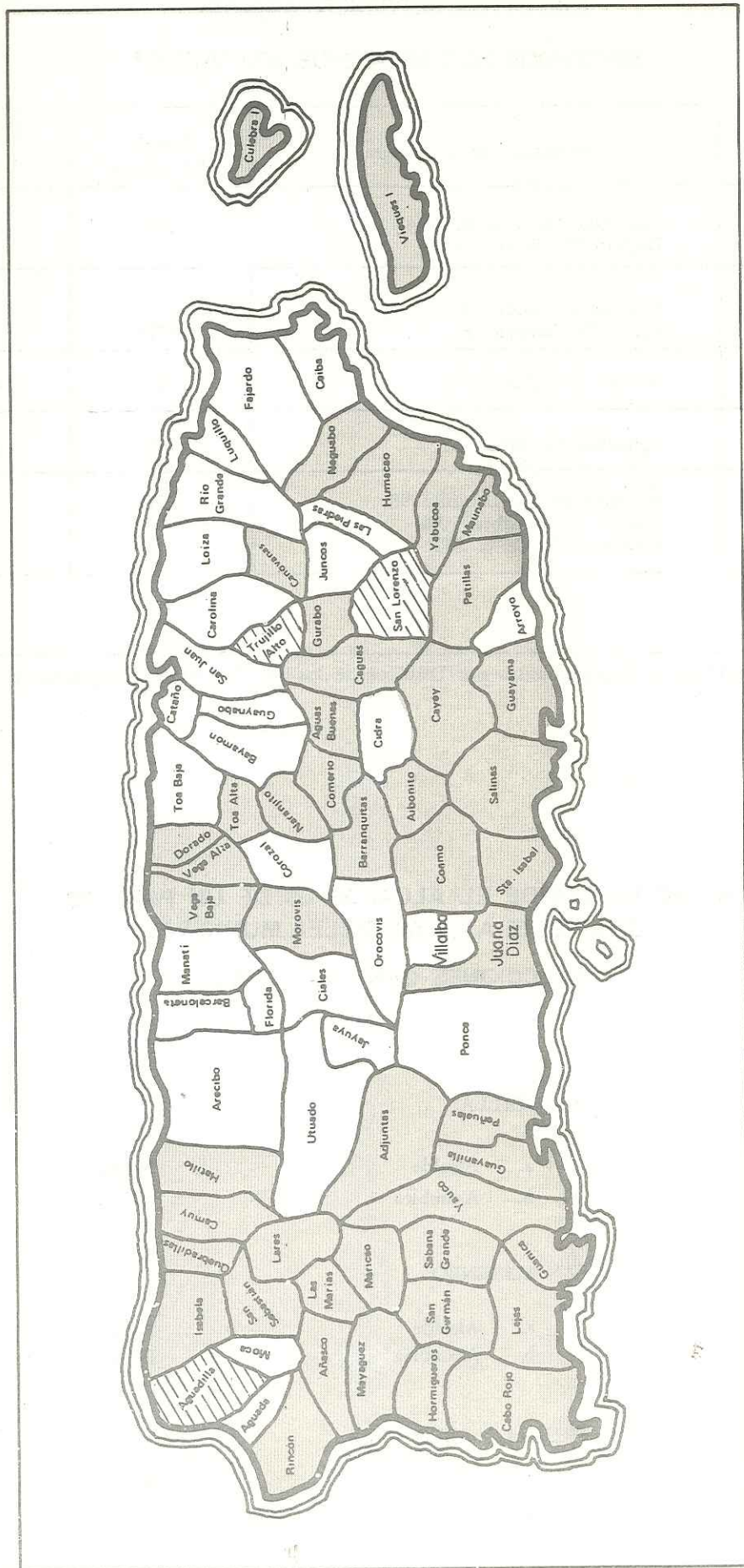
DISTRITO SENATORIAL VIII (CAROLINA)

1968	123,083	49,352	40.10	52,739	42.85	3,122	2.54	—	—
1972	154,323	69,352	44.94	74,356	48.18	9,337	6.05	—	—
1976	200,908	101,011	50.28	83,231	41.43	14,848	7.39	1,818	0.90
1980	215,817	106,094	49.16	93,361	43.26	15,549	7.20	813	0.38

* Para los años 1968 y 1972 se incluyen los datos estadísticos de todos los partidos, pero se presenta la información para los partidos principales.

**El Partido Socialista Puertorriqueño se inscribió en el 1975 y en 1980.

RESULTADO DE LAS ELECCIONES GENERALES DE 1980 POR MUNICIPIO



- GANO EL MUNICIPIO EL PARTIDO NUEVO PROGRESISTA
- GANO EL MUNICIPIO EL PARTIDO POPULAR DEMOCRATICO
- GANO EL PARTIDO POPULAR LA ALCALDIA CON ASAMBLEA DEL PARTIDO NUEVO PROGRESISTA (LOS SIGUIENTES MUNICIPIOS: TRUJILLO ALTO, SAN LORENZO Y AGUADILLA)

DISTRITOS REPRESENTATIVOS
DECIDIDOS POR MENOS DE 500 VOTOS*

Número Distrito	Precintos que lo Integran	Partido Triunfador	Diferencia en Votos
9	Toa Alta 13, Toa Baja 14 Dorado 15, Bayamón 16	PNP	331
12	Morovis 23, Orocovis 24, Ciales 25, Jayuya 26	PNP	52
14	Arecibo 31, Hatillo 32	PPD	461
16	Aguadilla 37, Moca 38	PPD	150
35	Río Grande 97, Luquillo 98, Fajardo 99, Culebra 100, Vieques 101, Ceiba 102	PPD	8

* Votos para candidatos a Representantes por Distritos de los partidos Nuevo Progresista y Popular Democrático.

**MUNICIPIO DONDE EL ALCALDE ES DE UN PARTIDO
DIFERENTE A LA ASAMBLEA MUNICIPAL**
ELECCIONES GENERALES 1980

1. AGUADILLA

a.	Alcalde	-	P.P.D.
b.	Asamblea	-	P.N.P.

2. SAN LORENZO

a.	Alcalde	-	P.P.D.
b.	Asamblea	-	P.N.P.

3. TRUJILLO ALTO

a.	Alcalde	-	P.P.D.
b.	Asamblea	-	P.N.P.

**RESULTADOS DE LAS ELECCIONES GENERALES 1980 POR POBLACION
(MUNICIPIOS)***

Número de Habitantes		Total de Municipios	Partido que ganó las Elecciones	
			PNP	PPD
Menos de	10,000	5	1	4
10,001	— 20,000	17	7	10
20,001	— 30,000	25	8	17
30,001	— 40,000	15	5	10
40,001	— 50,000	5	0	5
50,001	— 60,000	2	0	2
70,001	— 80,000	1	1	0
80,001	— 90,000	2	2	0
90,001	— 100,000	1	0	1
100,001	— 150,000	1	0	1
150,001	— 200,000	3	3	0
Más de	200,000	1	1	0
Totales		78	28	50

* Votos para los candidatos a alcaldes de los respectivos municipios.

**CANTIDAD DE MUNICIPIOS GANADOS POR
PARTIDOS A BASE DE DIFERENCIAS AGRUPADAS
DE VOTOS OBTENIDOS
ELECCIONES GENERALES 1980**

Diferencia en Votos	Cantidad de Municipios Decididos (Por Partido)	
	PNP	PPD
1 - 100.....	5	4
101 - 200.....	4	8
201 - 300.....	2	2
301 - 400.....	4	5
401 - 500.....	3	1
501 - 600.....	1	2
601 - 700.....	0	3
701 - 800.....	0	5
801 - 900.....	1	0
901 - 1,000.....	0	2
1,110 - 2,000.....	1	12
2,001 - 5,000.....	3	5
más de 5,000.....	4	1
	28	50

**ALCALDIAS QUE SE DECIDIERON
POR MENOS DE 100 VOTOS**

Municipio	Partido Triunfador	Diferencia de Votos
AGUAS BUENAS	PPD	5
BARRANQUITAS	PPD	8
CEIBA	PNP	67
FAJARDO	PNP	51
JUANA DIAZ	PPD	18
LUQUILLO	PNP	48
TRUJILLO ALTO	PPD	28
UTUADO	PNP	48
VILLALBA	PNP	91

**ALCALDIAS QUE SE DECIDIERON
POR UNA MAYORIA ENTRE 101 Y 500 VOTOS**

Municipio	Partido Triunfador	Diferencia de Votos
ADJUNTAS	PPD	193
AGUADA	PNP	308
AGUADILLA	PPD	187
AIBONITO	PPD	394
AÑASCO	PPD	422
ARECIBO	PNP	343
ARROYO	PNP	288
BARCELONETA	PNP	109
CAGUAS	PPD	113
CAMUY	PPD	352
CIALES	PNP	117
CIDRA	PNP	116
COROZAL	PNP	393
FLORIDA	PNP	243
GUAYAMA	PPD	378
GURABO	PPD	196
JAYUYA	PNP	268
LAS PIEDRAS	PNP	363
MARICAO	PPD	143
MAUNABO	PPD	207
MOCA	PNP	127
NAGUABO	PPD	257
OROCOVIS	PNP	469
PATILLAS	PPD	174
QUEBRADILLAS	PPD	368
SAN LORENZO	PPD	105
TOA BAJA	PNP	481
YABUCA	PPD	399

RESULTADOS DE LAS ELECCIONES GENERALES DE 1980
SEGUN POBLACION Y POR MUNICIPIOS

Población General*	Municipio	Partido Ganador
<p>Menos de 10,000</p> <p>1,265</p> <p>7,193</p> <p>8,606</p> <p>6,617</p> <p>7,628</p>	<p>Culebra</p> <p>Florida</p> <p>Las Marías</p> <p>Maricao</p> <p>Vieques</p>	<p>PPD</p> <p>PNP</p> <p>PPD</p> <p>PPD</p> <p>PPD</p> <p style="text-align: center;">PNP - 1 PPD - 4</p>
<p>10,001 - 20,000</p> <p>18,617</p> <p>17,055</p> <p>18,869</p> <p>14,781</p> <p>16,014</p> <p>18,212</p> <p>18,784</p> <p>13,983</p> <p>14,720</p> <p>14,924</p> <p>11,785</p> <p>19,304</p> <p>17,820</p> <p>18,989</p> <p>19,775</p> <p>11,770</p> <p>19,832</p>	<p>Adjuntas</p> <p>Arroyo</p> <p>Barceloneta</p> <p>Ceiba</p> <p>Ciales</p> <p>Comerío</p> <p>Guánica</p> <p>Hormigueros</p> <p>Jayuya</p> <p>Luquillo</p> <p>Maunabo</p> <p>Orocovis</p> <p>Patillas</p> <p>Peñuelas</p> <p>Quebradillas</p> <p>Rincón</p> <p>Santa Isabel</p>	<p>PPD</p> <p>PNP</p> <p>PNP</p> <p>PNP</p> <p>PNP</p> <p>PPD</p> <p>PPD</p> <p>PPD</p> <p>PNP</p> <p>PNP</p> <p>PPD</p> <p>PNP</p> <p>PPD</p> <p>PPD</p> <p>PPD</p> <p>PPD</p> <p>PPD</p> <p>PPD</p> <p>PPD</p> <p style="text-align: center;">PNP - 7 PPD - 10</p>
<p>20,001 - 30,000</p> <p>22,431</p> <p>22,230</p> <p>22,945</p> <p>21,690</p> <p>24,886</p> <p>26,318</p> <p>28,135</p> <p>28,218</p> <p>25,515</p> <p>21,012</p> <p>23,576</p> <p>28,973</p> <p>25,433</p> <p>21,190</p> <p>26,742</p> <p>22,425</p> <p>20,902</p> <p>29,309</p> <p>21,145</p> <p>20,633</p>	<p>Aguas Buenas</p> <p>Aibonito</p> <p>Añasco</p> <p>Barranquitas</p> <p>Camuy</p> <p>Cataño</p> <p>Cidra</p> <p>Corozal</p> <p>Dorado</p> <p>Guayanilla</p> <p>Gurabo</p> <p>Hatillo</p> <p>Juncos</p> <p>Lajas</p> <p>Lares</p> <p>Las Piedras</p> <p>Loiza</p> <p>Moca</p> <p>Morovis</p> <p>Naguabo</p>	<p>PPD</p> <p>PPD</p> <p>PPD</p> <p>PPD</p> <p>PPD</p> <p>PNP</p> <p>PNP</p> <p>PNP</p> <p>PPD</p> <p>PPD</p> <p>PPD</p> <p>PNP</p> <p>PPD</p> <p>PPD</p> <p>PNP</p> <p>PNP</p> <p>PNP</p> <p>PPD</p> <p>PPD</p> <p>PPD</p>

* Datos preliminares del Negociado del Censo a Sept. de 1980

RESULTADOS DE LAS ELECCIONES GENERALES DE 1980
SEGUN POBLACION Y POR MUNICIPIOS (Continuación)

Población General*	Municipio	Partido Ganador
Cont. 20,001 – 30,000		
23,613	Naranjito	PPD
20,164	Sabana Grande	PPD
26,494	Salinas	PPD
28,225	Vega Alta	PPD
20,737	Villalba	PNP
		PNP – 8 PPD – 17
30,001 – 40,000		
31,521	Aguada	PNP
33,909	Cabo Rojo	PPD
31,934	Canóvanas	PPD
30,752	Coamo	PPD
32,011	Fajardo	PNP
37,451	Isabela	PPD
36,480	Manatí	PNP
34,326	Río Grande	PNP
32,941	San Germán	PPD
32,333	San Lorenzo	PPD
35,877	San Sebastián	PPD
31,946	Toa Alta	PPD
34,384	Utuado	PNP
30,589	Yabucoa	PPD
37,682	Yauco	PPD
		PNP – 5 PPD – 10
40,001 – 50,000		
40,927	Cayey	PPD
40,137	Guayama	PPD
45,916	Humacao	PPD
43,464	Juana Díaz	PPD
46,841	Vega Baja	PPD
		PNP – 0 PPD – 5
50,001 – 60,000		
53,366	Aguadilla	PPD
51,389	Trujillo Alto	PPD
		PNP – 0 PPD – 2
60,001 – 70,000	No hay municipios con esta población	

* Datos preliminares del Negociado del Censo a Sept. de 1980

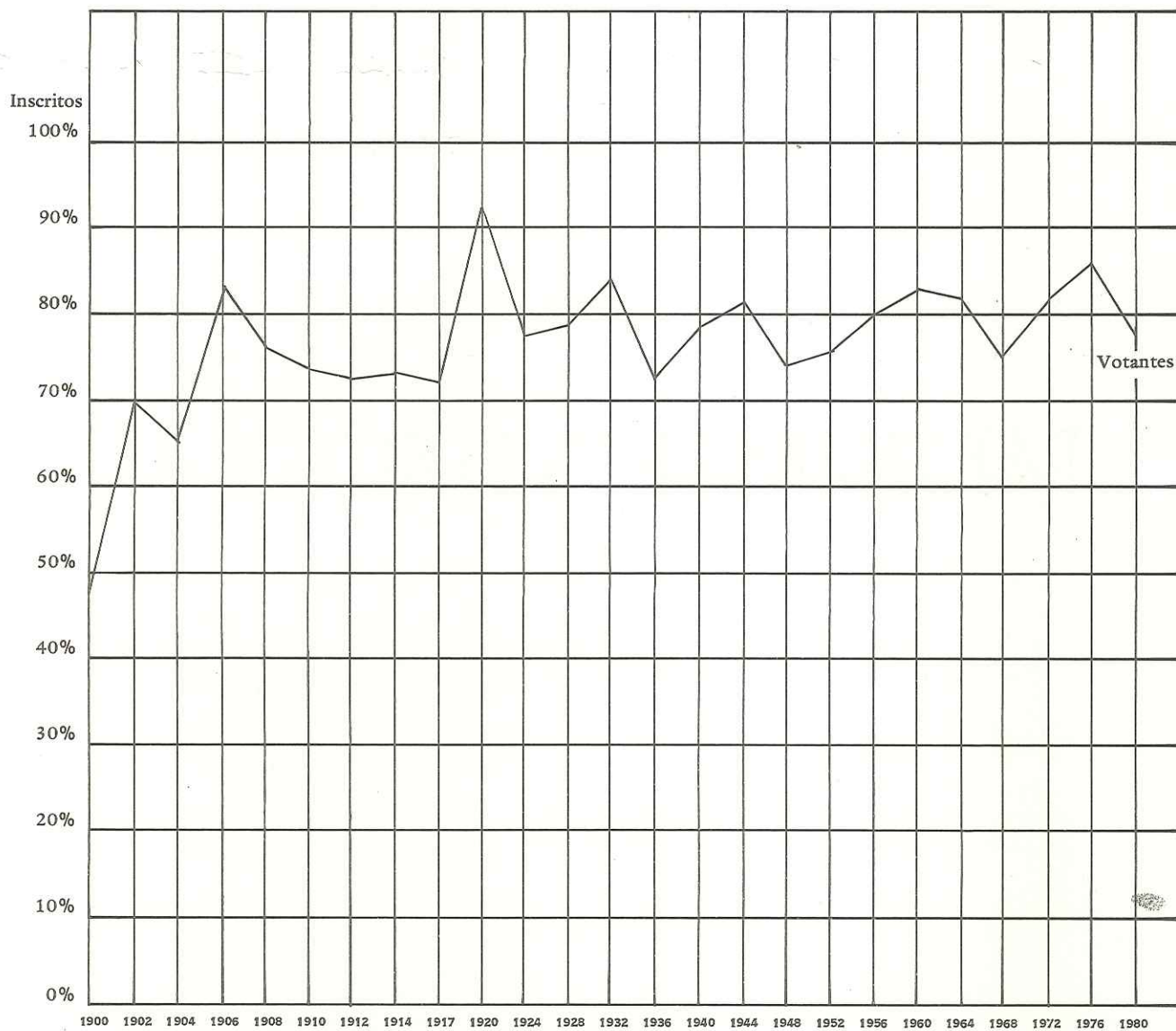
**RESULTADOS DE LAS ELECCIONES GENERALES DE 1980
SEGUN POBLACION Y POR MUNICIPIOS (Continuación)**

Población General*	Municipio	Partido Ganador
70,001 – 80,000 78,119	Toa Baja	PNP PNP – 1 PPD – 0
80,001 – 90,000 86,660 80,857	Arecibo Guaynabo	PNP PNP PNP – 2 PPD – 0
90,001 – 100,000 95,886	Mayagüez	PPD PNP – 0 PPD – 1
100,001 – 150,000 118,020	Caguas	PPD PNP – 0 PPD – 1
150,001 – 200,000 195,965 165,207 188,219	Bayamón Carolina Ponce	PNP PNP PNP PNP – 3 PPD – 0
Más de 200,000 432,973	San Juan	PNP PNP – 1 PPD – 0
	Total	PNP – 28 PPD – 50

* Datos preliminares del Negociado del Censo a Sept. de 1980

PARTICIPACION ELECTORAL

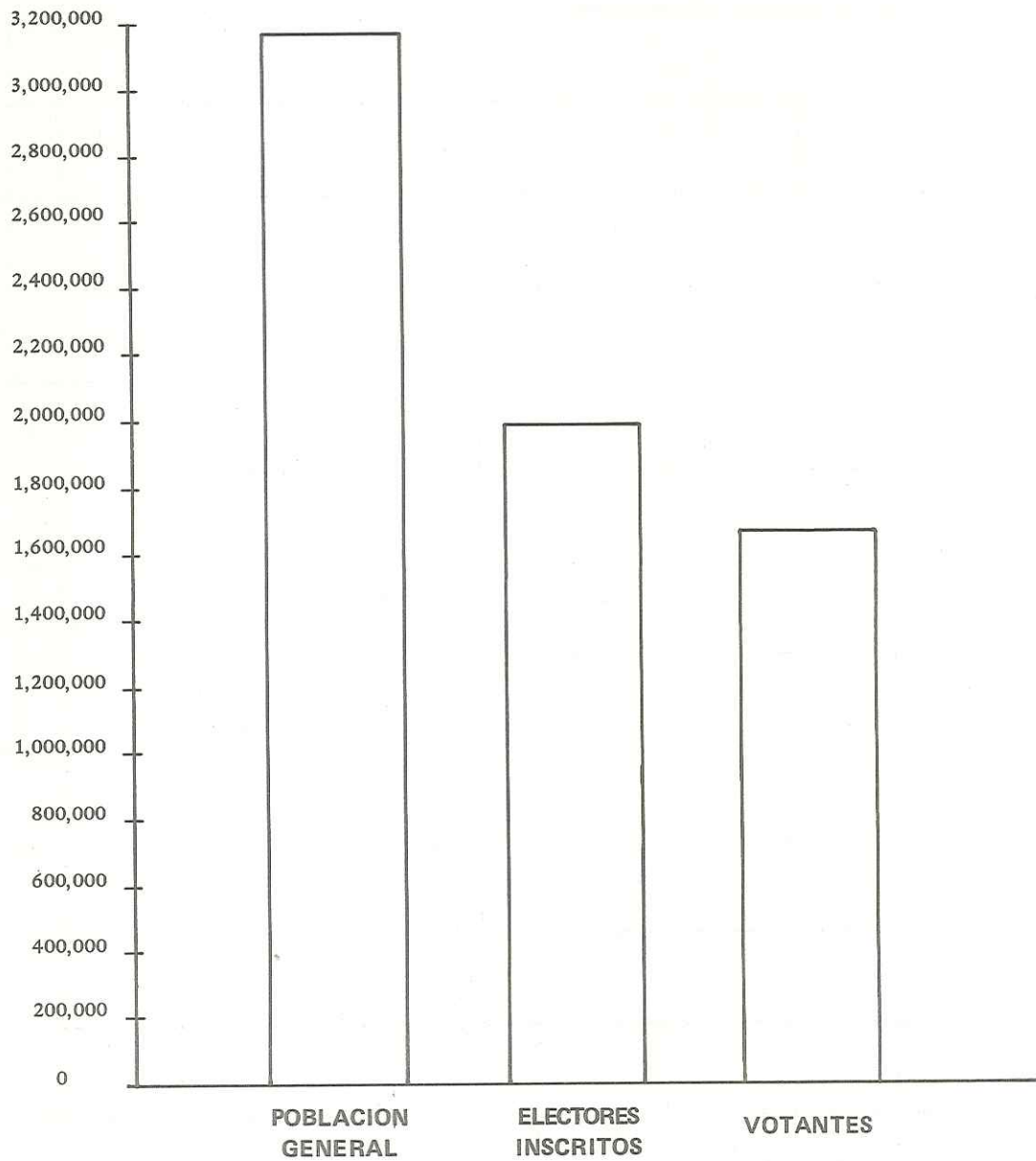
**PORCIENTO DE PARTICIPACION ELECTORAL
1900-1980**



AÑOS DE ELECCIONES

ELECCIONES GENERALES BAJO LA LEY FORAKER (1900 - 1914), BAJO LA LEY JONES (1917 - 1948) Y BAJO LA CONSTITUCION DEL ESTADO LIBRE ASOCIADO (1952 - 1980). HASTA EL 1948 LA CONDICION DE PARTIDO POLITICO PRINCIPAL DEPENDIA DEL TOTAL DE VOTOS PARA COMISIONADO RESIDENTE Y DESDE EL 1952 DEPENDE DE LOS VOTOS OBTENIDOS POR LOS CANDIDATOS A GOBERNADOR.

**POBLACION GENERAL DE PUERTO RICO, ELECTORES INSCRITOS Y VOTANTES
ELECCIONES GENERALES 1980**



**FUENTE: DATOS PRELIMINARES CENSO 1980 Y REGISTRO ELECTORAL DE
PUERTO RICO A SEPTIEMBRE DE 1980.**

PARTICIPACION ELECTORAL

1900-1980

(Miles)
2100.0

1950.0

1800.0

1600.0

1500.0

1350.0

1200.0

1050.0

900.0

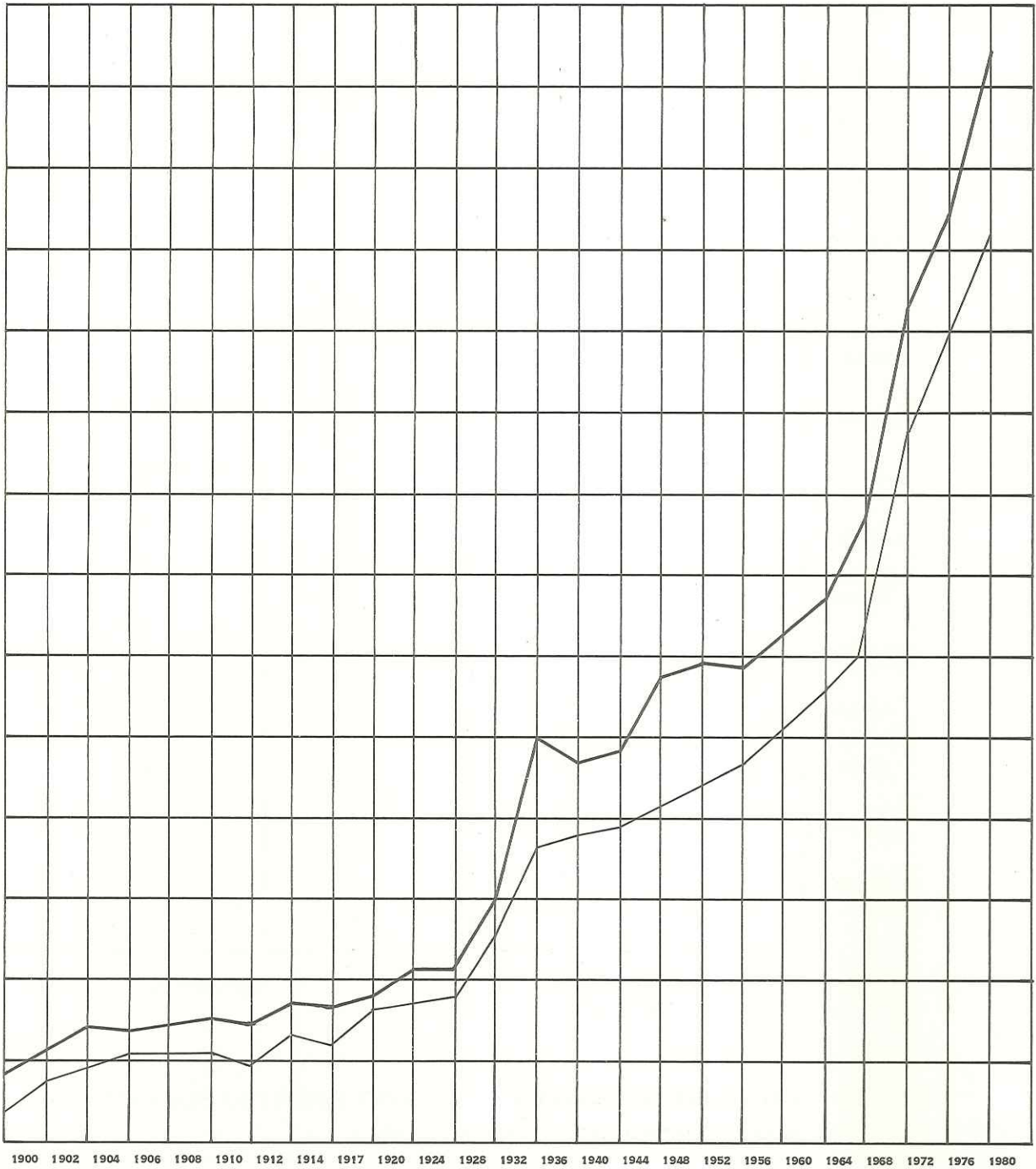
750.0

600.0

450.0

300.0

150.0



AÑOS

INSCRITOS

VOTANTES

PARTICIPACION DE ELECTORES POR PRECINTOS Y DISTRITOS SENATORIALES
ELECCIONES GENERALES 1980

PRECINTOS	ELECTORES INSCRITOS	TOTAL DE VOTANTES	PORCIENTO DE PARTICIPACION	PORCIENTO DE NO PARTICIPACION
DISTRITO SENATORIAL NUM. 1 – SAN JUAN				
San Juan..... 1	38,219	27,406	71.71	28.29
San Juan..... 2	37,937	26,841	70.75	29.25
San Juan..... 3	38,802	28,030	72.24	27.76
San Juan..... 4	45,414	34,067	75.01	24.99
San Juan..... 5	42,212	32,445	76.87	23.14
TOTALES DEL DISTRITO	202,584	148,789	73.45	26.55
DISTRITO SENATORIAL NUM. 2 – BAYAMON				
Guaynabo..... 6	17,506	13,422	76.67	23.33
Guaynabo..... 9	4,832	3,901	80.73	19.27
Bayamón..... 7	25,891	20,369	78.67	21.33
Bayamón..... 8	51,518	41,128	79.83	20.17
Bayamón..... 10	24,481	19,820	80.96	19.04
Bayamón..... 16	26,422	20,489	77.55	22.45
Corozal..... 11	18,773	15,858	84.47	15.53
Naranjito..... 12	15,713	13,446	85.57	14.43
Toa Alta..... 13	17,695	14,074	79.54	20.46
Toa Baja..... 14	16,386	12,541	76.54	23.46
Toa Baja..... 18	28,568	21,593	75.59	24.41
Dorado..... 15	5,240	4,499	85.86	14.14
Dorado..... 19	10,335	8,419	81.46	18.54
Cataño..... 17	16,659	12,450	74.73	25.27
TOTALES DEL DISTRITO	280,019	222,009	79.28	20.72
DISTRITO SENATORIAL NUM. 3 – ARECIBO				
Vega Alta..... 20	18,018	14,519	80.58	19.42
Vega Baja..... 21	29,588	23,690	80.06	19.94
Manatí..... 22	9,119	7,037	77.17	22.83
Manatí..... 27	16,446	12,866	78.23	21.77
Morovis..... 23	14,158	11,878	83.90	16.10
Orocovis..... 24	13,540	11,208	82.78	17.22
Ciales..... 25	11,375	9,213	80.99	19.01
Jayuya..... 26	9,836	7,862	79.93	20.07
Barceloneta..... 28	13,719	10,912	79.54	20.46
Florida..... 29	4,933	3,994	80.97	19.03
Arecibo..... 30	22,479	17,714	78.80	21.20
Arecibo..... 31	37,401	29,326	78.41	21.59
Hatillo..... 32	17,891	14,433	80.67	19.33
Hatillo..... 33	1,506	1,139	75.63	24.37
Camuy..... 34	17,035	14,065	82.57	17.43
Quebradillas..... 35	12,858	10,501	81.67	18.33
Isabela..... 36	24,187	19,268	79.67	20.33
TOTALES DEL DISTRITO	274,089	219,625	80.13	19.87
DISTRITO SENATORIAL NUM. 4 – MAYAGÜEZ-AGUADILLA				
Aguadilla..... 37	35,056	27,036	77.12	22.88
Moca..... 38	13,130	10,835	82.52	17.48
Moca..... 39	4,918	4,108	83.53	16.47
Aguada..... 40	19,309	15,724	81.43	18.57
Rincón..... 41	7,893	6,594	83.54	16.46
Añasco..... 42	15,221	12,413	81.55	18.45
Mayagüez..... 43	7,286	5,801	79.62	20.38
Mayagüez..... 44	45,004	34,738	77.19	22.81
Mayagüez..... 45	10,847	8,776	80.91	19.09
San Sebastián..... 46	24,877	19,392	77.95	22.05
Las Marías..... 47	5,792	4,610	79.60	20.40
Maricao..... 48	4,225	3,489	82.58	17.42
Hormigueros..... 49	9,070	7,719	85.11	14.89
San Germán..... 50	2,758	2,177	78.93	21.07
San Germán..... 51	19,171	15,375	80.20	19.80
Cabo Rojo..... 52	22,516	18,274	81.16	18.84
Lajas..... 53	13,992	11,339	81.04	18.96
TOTALES DEL DISTRITO	261,065	208,400	79.83	20.17

PARTICIPACION DE ELECTORES POR PRECINTOS Y DISTRITOS SENATORIALES
ELECCIONES GENERALES 1980 (Continuación)

PRECINTOS	ELECTORES INSCRITOS	TOTAL DE VOTANTES	PORCIENTO DE PARTICIPACION	PORCIENTO DE NO PARTICIPACION
DISTRITO SENATORIAL NUM. 5 - PONCE				
Sabana Grande..... 54	13,874	11,157	80.42	19.58
Guánica..... 55	12,080	9,509	78.72	21.28
Yauco..... 56	24,853	19,528	78.57	21.43
Guayanilla..... 57	954	761	79.77	20.23
Guayanilla..... 62	12,695	9,961	78.46	21.54
Lares..... 58	18,432	14,286	77.51	22.49
Utuado..... 59	24,742	18,651	75.38	24.62
Adjuntas..... 60	5,080	4,113	80.96	19.04
Adjuntas..... 61	7,862	6,326	80.46	19.54
Peñuelas..... 63	11,796	9,672	81.99	18.01
Ponce..... 64	25,800	19,350	75.00	25.00
Ponce..... 65	43,948	31,569	71.83	28.17
Ponce..... 66	43,391	31,718	73.10	26.90
TOTALES DEL DISTRITO	245,507	186,601	76.01	23.99
DISTRITO SENATORIAL NUM. 6 - GUAYAMA				
Villalba..... 67	12,634	10,004	79.18	20.82
Juana Díaz..... 68	25,576	19,494	76.22	23.78
Santa Isabel..... 69	9,564	7,491	78.33	21.67
Santa Isabel..... 70	2,542	1,958	77.03	22.97
Coamo..... 71	20,744	17,061	82.25	17.75
Salinas..... 72	17,082	12,808	74.98	25.02
Aibonito..... 73	10,983	8,888	80.93	19.07
Aibonito..... 74	2,886	2,263	78.41	21.59
Barranquitas..... 75	14,727	12,374	84.02	15.98
Comerio..... 76	12,695	10,172	80.13	19.87
Agua Buenas..... 77	14,443	11,688	80.93	19.07
Cidra..... 78	7,412	5,928	79.98	20.02
Cidra..... 79	11,125	9,025	81.12	18.88
Cayey..... 80	27,174	21,228	78.12	21.88
Guayama..... 81	6,900	5,179	75.06	24.94
Guayama..... 82	18,050	13,552	75.08	24.92
Maunabo..... 83	8,161	6,634	81.29	18.71
Patillas..... 84	12,791	10,233	80.00	20.00
Arroyo..... 85	11,462	9,019	78.69	21.31
TOTALES DEL DISTRITO	246,951	194,999	78.96	21.04
DISTRITO SENATORIAL NUM. 7 - HUMACAO				
Caguas..... 86	52,824	40,792	77.22	22.78
Caguas..... 87	24,242	18,906	77.99	22.01
Juncos..... 88	17,848	14,655	82.11	17.89
Gurabo..... 89	15,471	12,724	82.24	17.76
San Lorenzo..... 90	22,404	17,668	78.86	21.14
Yabucoa..... 91	22,811	17,834	78.18	21.82
Las Piedras..... 92	9,160	7,494	81.81	18.19
Las Piedras..... 95	6,975	5,724	82.06	17.94
Humacao..... 93	30,353	24,198	79.72	20.28
Naguabo..... 94	13,957	11,358	81.38	18.62
Ceiba..... 96	2,217	1,819	82.05	17.95
Ceiba..... 102	4,883	3,874	79.34	20.66
Río Grande..... 97	21,094	16,514	78.29	21.71
Luquillo..... 98	9,898	7,840	79.21	20.79
Fajardo..... 99	20,204	15,569	77.06	22.94
Culebra..... 100	890	716	80.45	19.55
Vieques..... 101	5,804	4,510	77.71	22.29
TOTALES DEL DISTRITO	281,035	222,195	79.06	20.94
DISTRITO SENATORIAL NUM. 8 - CAROLINA				
Canóvanas..... 103	19,543	15,198	77.77	22.23
Loiza..... 104	11,280	8,670	76.86	23.14
Carolina..... 105	33,790	26,193	77.52	22.48
Carolina..... 106	52,240	39,885	76.35	23.65
Carolina..... 107	10,140	7,684	75.78	24.22
Trujillo Alto..... 108	16,156	12,198	75.50	24.50
Trujillo Alto..... 110	12,976	10,143	78.17	21.83
San Juan..... 109	39,475	30,444	77.12	22.88
San Juan..... 111	35,235	27,727	78.69	21.31
San Juan..... 112	20,614	15,732	76.32	23.68
Guaynabo..... 113	29,078	23,298	80.12	19.88
TOTALES DEL DISTRITO	280,527	217,172	77.42	22.58
	2,071,777	1,619,790	78.18	21.82

INFORMACIÓN GENERAL DEL ESTADO DE CALIFORNIA
DE 1990 A 1995

CONDICIÓN	1990	1991	1992	1993	1994	1995
Población	27,100,000	27,400,000	27,700,000	28,000,000	28,300,000	28,600,000
Inscripciones	18,500,000	18,800,000	19,100,000	19,400,000	19,700,000	20,000,000
Votantes	15,000,000	15,300,000	15,600,000	15,900,000	16,200,000	16,500,000
Electores retratados	10,000,000	10,200,000	10,400,000	10,600,000	10,800,000	11,000,000

**DATOS SOBRE
POBLACION, INSCRIPCIONES,
VOTANTES Y
ELECTORES RETRATADOS**

COMPARACION DE ELECTORES INSCRITOS Y POBLACION
ELECCIONES GENERALES 1980

MUNICIPIOS	POBLACION	ELECTORES INSCRITOS	PORCIENTO ELECTORES
ADJUNTAS	18,617	12,942	69.52
AGUADA	31,521	19,309	61.26
AGUADILLA	53,366	35,056	65.69
AGUAS BUENAS	22,431	14,443	64.39
AIBONITO	22,230	13,869	62.39
AÑASCO	22,945	15,221	66.34
ARECIBO	86,660	59,880	69.10
ARROYO	17,055	11,462	67.21
BARCELONETA	18,869	13,719	72.71
BARRANQUITAS	21,690	14,727	67.90
BAYAMON	195,965	128,312	65.48
CABO ROJO	33,909	22,516	66.40
CAGUAS	118,020	77,066	65.30
CAMUY	24,886	17,035	68.45
CANOVANAS	31,934	19,543	61.20
CAROLINA	165,207	96,170	58.21
CATAÑO	26,318	16,659	63.30
CAYEY	40,927	27,174	66.40
CEIBA	14,781	7,100	48.03
CIALES	16,014	11,375	71.03
CIDRA	28,135	18,537	65.89
COAMO	30,752	20,744	67.46
COMERIO	18,212	12,695	69.71
COROZAL	28,218	18,773	66.53
CULEBRA	1,265	890	70.36
DORADO	25,515	15,575	61.04
FAJARDO	32,011	20,204	63.12
FLORIDA	7,193	4,933	68.58
GUANICA	18,784	12,080	64.31
GUAYAMA	40,137	24,950	62.16
GUAYANILLA	21,012	13,649	64.96
GUAYNABO	80,857	51,416	63.59
GURABO	23,576	15,471	65.62
HATILLO	28,973	19,397	66.95
HORMIGUEROS	13,983	9,070	64.86
HUMACAO	45,916	30,353	66.11
ISABELA	37,451	24,187	64.58
JAYUYA	14,720	9,836	66.82
JUANA DIAZ	43,464	25,576	58.84
JUNCOS	25,433	17,848	70.18

COMPARACION DE ELECTORES INSCRITOS Y POBLACION
ELECCIONES GENERALES 1980 (Continuación)

MUNICIPIOS	POBLACION	ELECTORES INSCRITOS	PORCIENTO ELECTORES
LAJAS	21,190	13,992	66.03
LARES	26,742	18,432	68.93
LAS MARIAS	8,606	5,792	67.30
LAS FIEDRAS	22,425	16,135	71.95
LOIZA	20,902	11,280	53.97
LUQUILLO	14,924	9,898	66.32
MANATI	36,480	25,565	70.08
MARICAO	6,617	4,225	63.85
MAUNABO	11,785	8,161	69.25
MAYAGUEZ	95,886	63,137	65.85
MOCA	29,309	18,048	61.58
MOROVIS	21,145	14,158	66.96
NAGUABO	20,633	13,957	67.64
NARANJITO	23,613	15,713	66.54
OROCOVIS	19,304	13,540	70.14
PATILLAS	17,820	12,791	71.78
PEÑUELAS	18,989	11,796	62.12
PONCE	188,219	113,139	60.11
QUEBRADILLAS	19,775	12,858	65.02
RINCON	11,770	7,893	67.06
RIO GRANDE	34,326	21,094	61.45
SABANA GRANDE	20,164	13,874	68.81
SALINAS	26,494	17,082	64.47
SAN GERMAN	32,941	21,929	66.57
SAN JUAN	432,973	297,908	68.81
SAN LORENZO	32,333	22,404	69.29
SAN SEBASTIAN	35,877	24,877	69.34
SANTA ISABEL	19,832	12,106	61.04
TOA ALTA	31,946	17,695	55.39
TOA BAJA	78,119	44,954	57.55
TRUJILLO ALTO	51,389	29,132	56.69
UTUADO	34,384	24,742	71.96
VEGA ALTA	28,225	18,018	63.84
VEGA BAJA	46,841	29,588	63.17
VIEQUES	7,628	5,804	76.09
VILLALBA	20,737	12,634	60.92
YABUCOA	30,589	22,811	74.57
YAUCO	37,682	24,853	65.95
TOTAL	3,187,566	2,071,777	65.00

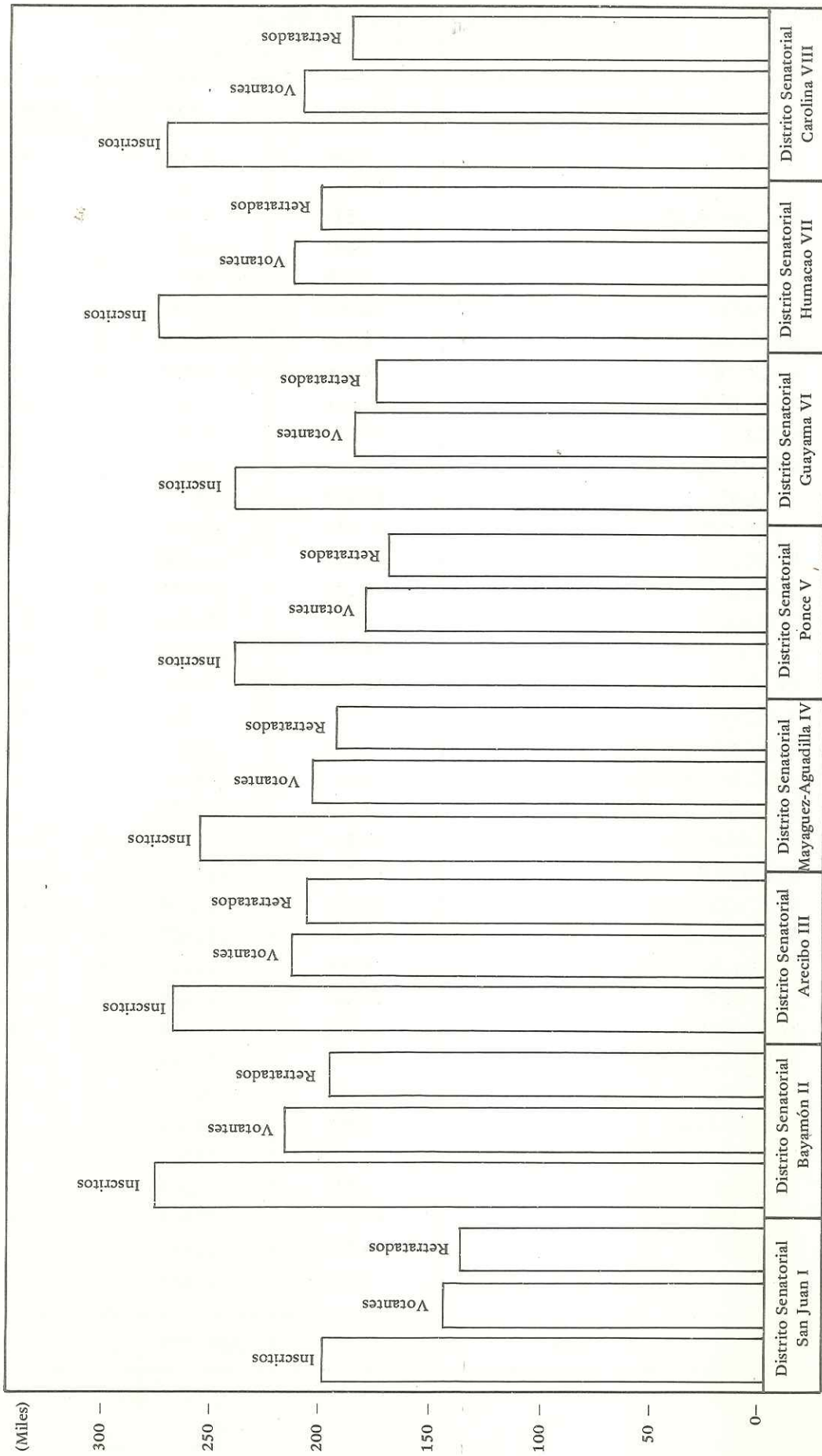
COMPARACION DE ELECTORES INSCRITOS
POR MUNICIPIOS 1976-1980

MUNICIPIOS	1976	1980	DIFERENCIA
ADJUNTAS	10,342	12,942	2,600
AGUADA	14,792	19,309	4,517
AGUADILLA	28,025	35,056	7,031
AGUAS BUENAS	11,508	14,443	2,935
AIBONITO	11,330	13,869	2,539
AÑASCO	12,108	15,221	3,113
ARECIBO	50,456	59,880	9,424
ARROYO	8,579	11,462	2,883
BARCELONETA	10,849	13,719	2,870
BARRANQUITAS	11,447	14,727	3,280
BAYAMON	105,570	128,312	22,742
CABO ROJO	18,155	22,516	4,361
CAGUAS	62,701	77,066	14,365
CAMUY	13,502	17,035	3,533
CANOVANAS	15,957	19,543	3,586
CAROLINA	80,039	96,170	16,131
CATAÑO	13,446	16,659	3,213
CAYEY	22,427	27,174	4,747
CEIBA	5,505	7,100	1,595
CIALES	9,089	11,375	2,286
CIDRA	14,221	18,537	4,316
COAMO	16,726	20,744	4,018
COMERIO	10,139	12,695	2,556
COROZAL	15,258	18,773	3,515
CULEBRA	631	890	259
DORADO	11,609	15,575	3,966
FAJARDO	16,720	20,204	3,484
FLORIDA	3,739	4,933	1,194
GUANICA	9,999	12,080	2,081
GUAYAMA	20,478	24,950	4,472
GUAYANILLA	11,312	13,649	2,337
GUAYNABO	41,715	51,416	9,701
GURABO	12,551	15,471	2,920
HATILLO	15,265	19,397	4,132
HORMIGUEROS	7,666	9,070	1,404
HUMACAO	24,065	30,353	6,288
ISABELA	19,418	24,187	4,769
JAYUYA	8,012	9,836	1,824
JUANA DIAZ	19,892	25,576	5,684
JUNCOS	14,074	17,848	3,774
LAJAS	11,709	13,992	2,283

COMPARACION DE ELECTORES INSCRITOS
POR MUNICIPIOS 1976-1980 (Continuación)

MUNICIPIOS	1976	1980	DIFERENCIA
LARES	14,807	18,432	3,625
LAS MARIAS	4,751	5,792	1,041
LAS PIEDRAS	12,888	16,135	3,247
LOIZA	8,602	11,280	2,678
LUQUILLO	7,210	9,898	2,688
MANATI	20,364	25,565	5,201
MARICAO	3,721	4,225	504
MAUNABO	6,318	8,161	1,843
MAYAGÜEZ	53,321	63,137	9,816
MOCA	14,233	18,048	3,815
MOROVIS	11,398	14,158	2,760
NAGUABO	11,429	13,957	2,528
NARANJITO	12,911	15,713	2,802
OROCOVIS	10,995	13,540	2,545
PATILLAS	10,150	12,791	2,641
PEÑUELAS	9,654	11,796	2,142
PONCE	96,049	113,139	17,090
QUEBRADILLAS	10,141	12,858	2,717
RINCON	6,357	7,893	1,536
RIO GRANDE	16,682	21,094	4,412
SABANA GRANDE	11,362	13,874	2,512
SALINAS	13,784	17,082	3,298
SAN GERMAN	18,234	21,929	3,695
SAN JUAN	261,510	297,908	36,398
SAN LORENZO	17,663	22,404	4,741
SAN SEBASTIAN	19,854	24,877	5,023
SANTA ISABEL	9,700	12,106	2,406
TOA ALTA	13,089	17,695	4,606
TOA BAJA	36,430	44,954	8,524
TRUJILLO ALTO	24,382	29,132	4,750
UTUADO	19,964	24,742	4,778
VEGA ALTA	14,607	18,018	3,411
VEGA BAJA	23,378	29,588	6,210
VIEQUES	4,794	5,804	1,010
VILLALBA	10,176	12,634	2,458
YABUCOA	18,548	22,811	4,263
YAUCO	20,735	24,853	4,118
TOTAL	1,701,217	2,071,777	370,560

**TOTAL DE ELECTORES INSCRITOS, VOTANTES Y RETRATADOS POR DISTRITOS SENATORIALES
ELECCIONES GENERALES 1980**



**TOTAL DE ELECTORES INSCRITOS, VOTANTES, POR CIENTO DE PARTICIPACION Y RETRATADOS POR - DISTRITOS SENATORIALES*
ELECCIONES GENERALES 1980**

Distrito Senatorial	Total de Inscritos	Total de Votantes	Por Ciento de Participacion	Total de Retratados	% Retratados con Relación Total de Inscritos	% Retratados con Relación Total de Votantes
San Juan I	202,584	148,789	73.45	140,784	69.49	94.62
Bayamón II	280,019	222,009	79.28	200,788	71.71	90.44
Arecibo III	274,089	219,625	80.13	211,013	76.99	96.08
Mayagüez - Aguadilla IV	261,065	208,400	79.83	198,104	75.88	95.06
Ponce V	245,507	186,601	76.01	176,939	72.07	94.82
Guayama VI	246,951	194,999	78.96	184,983	74.91	94.86
Humacao VII	281,035	222,195	79.06	209,860	74.67	94.45
Carolina VIII	280,527	217,172	77.42	195,842	69.81	90.18
TOTALES	2,071,777	1,619,790	78.18	1,518,313	73.29	93.74

* Votos por partidos.

TOTAL DE ELECTORES INSCRITOS, TOTAL DE VOTANTES POR CIENTO DE PARTICIPACION,
TOTAL DE ELECTORES RETRATADOS, POR CIENTO DE ELECTORES RETRATADOS,
PARTIDO QUE GANO EL PRECINTO ELECTORAL Y EL
DISTRITO SENATORIAL
ELECCIONES GENERALES 1980

DISTRITO SENATORIAL, I (SAN JUAN)

Precinto	Total Electores Inscritos	Total de Votantes	Por Ciento de Participación	Total de Electores Retratos	Por Ciento de Electores Retratos		Partido que Ganó el Precinto y el Distrito
					Según Inscritos	Según Votantes	
San Juan 1	38,219	27,406	71.71	26,094	68.27	95.21	PNP
San Juan 2	37,937	26,841	70.75	25,148	66.29	93.69	PNP
San Juan 3	38,802	28,030	72.24	26,612	68.58	94.94	PNP
San Juan 4	45,414	34,067	75.01	31,536	69.44	92.57	PNP
San Juan 5	42,212	32,445	76.86	31,394	74.37	96.76	PNP
TOTALES DEL DISTRITO	202,584	148,789	73.45	140,784	69.49	94.62	PNP

DISTRITO SENATORIAL II (BAYAMON)

Guaynabo 6	17,506	13,422	76.67	11,702	66.85	87.19	PNP
Bayamón 7	25,891	20,369	78.67	18,987	73.33	93.22	PNP
Bayamón 8	51,518	41,128	79.83	38,087	73.93	92.61	PNP
Guaynabo 9	4,832	3,901	80.73	3,455	71.50	88.57	PPD
Bayamón 10	24,481	19,820	80.96	18,367	75.03	92.67	PNP
Corozal 11	18,773	15,858	84.47	15,891	84.65	100.21	PNP
Naranjito 12	15,713	13,446	85.57	12,696	80.80	94.42	PPD
Toa Alta 13	17,695	14,074	79.54	12,580	71.09	89.38	PPD
Toa Baja 14	16,386	12,541	76.53	10,677	65.16	85.14	PPD
Dorado 15	5,240	4,499	85.85	4,194	80.04	93.22	PPD
Bayamón 16	26,422	20,489	77.55	17,710	67.03	86.44	PNP
Cataño 17	16,659	12,450	74.73	10,909	65.48	87.62	PNP
Toa Baja 18	28,568	21,593	75.58	18,179	63.63	84.19	PNP
Dorado 19	10,335	8,419	81.46	7,354	71.16	87.35	PPD
TOTALES DEL DISTRITO	280,019	222,009	79.28	200,788	71.71	90.44	PNP

DISTRITO SENATORIAL III (ARECIBO)

Vega Alta 20	18,018	14,519	80.58	13,353	74.11	91.97	PPD
Vega Baja 21	29,588	23,690	80.07	21,749	73.51	91.81	PPD
Manatí 22	9,119	7,037	77.17	6,838	74.99	97.17	PNP
Morovis 23	14,158	11,878	83.90	11,796	83.32	99.31	PPD
Orocovis 24	13,540	11,208	82.78	11,564	85.41	103.18	PNP
Ciales 25	11,375	9,213	80.99	9,213	80.99	100.00	PNP
Jayuya 26	9,836	7,862	79.93	7,841	79.72	99.73	PNP
Manatí 27	16,446	12,866	78.23	12,841	78.08	99.81	PNP
Barceloneta 28	13,719	10,912	79.54	10,491	76.47	96.14	PNP
Florida 29	4,933	3,994	80.96	3,845	77.94	96.27	PNP
Arecibo 30	22,479	17,714	78.80	16,784	74.67	94.75	PPD
Arecibo 31	37,401	29,326	78.41	27,647	73.92	94.27	PNP
Hatillo 32	17,891	14,433	80.67	14,014	78.33	97.10	PPD
Hatillo 33	1,506	1,139	75.63	1,129	74.97	99.12	PPD
Camuy 34	17,035	14,065	82.57	13,534	79.45	96.22	PPD
Quebradillas 35	12,858	10,501	81.67	9,970	77.54	94.94	PPD
Isabela 36	24,187	19,268	79.66	18,404	76.09	95.52	PPD
TOTALES DEL DISTRITO	274,089	219,625	80.13	211,013	76.99	96.08	PPD

TOTAL ELECTORES INSCRITOS (Continuación)
DISTRITO SENATORIAL IV (MAYAGÜEZ-AGUADILLA)

Precinto	Total Electores Inscritos	Total de Votantes	Por Ciento de Participación	Total de Electores Retratados	Por Ciento de Electores Retratados		Partido que Ganó el Precinto y el Distrito
					Según Inscritos	Según Votantes	
Aguadilla 37	35,056	27,036	77.12	25,222	71.95	93.29	PPD
Moca 38	13,130	10,835	82.52	10,552	80.37	97.39	PPD
Moca 39	4,918	4,108	83.53	4,071	82.78	99.10	PNP
Aguada 40	19,309	15,724	81.43	15,015	77.76	95.49	PNP
Rincón 41	7,893	6,594	83.54	6,719	85.13	101.90	PPD
Añasco 42	15,221	12,413	81.55	12,370	81.27	99.65	PPD
Mayagüez 43	7,286	5,801	79.62	5,215	71.58	89.90	PPD
Mayagüez 44	45,004	34,738	77.19	32,755	72.78	94.29	PPD
Mayagüez 45	10,847	8,776	80.91	8,092	74.60	92.21	PPD
San Sebastián 46	24,877	19,392	77.95	18,720	75.25	96.53	PPD
Las Marías 47	5,792	4,610	79.59	4,448	76.80	96.49	PPD
Maricao 48	4,225	3,489	82.58	3,482	82.41	99.80	PPD
Hormigueros 49	9,070	7,719	85.10	7,214	79.54	93.46	PPD
San Germán 50	2,758	2,177	78.93	2,107	76.40	96.78	PPD
San Germán 51	19,171	15,375	80.20	14,405	75.14	93.69	PPD
Cabo Rojo 52	22,516	18,274	81.16	16,880	74.97	92.37	PPD
Lajas 53	13,992	11,339	81.04	10,837	77.45	95.57	PPD
TOTALES DEL DISTRITO	261,065	208,400	79.82	198,104	75.88	95.05	PPD

DISTRITO SENATORIAL V (PONCE)

Sabana Grande 54	13,874	11,157	80.42	10,893	78.51	97.63	PPD
Guánica 55	12,080	9,509	78.72	8,936	73.97	93.97	PPD
Yauco 56	24,853	19,528	78.57	18,283	73.56	93.62	PPD
Guayanilla 57	954	761	79.77	814	85.32	106.96	PPD
Lares 58	18,432	14,286	77.51	14,216	77.13	99.51	PPD
Utua 59	24,742	18,651	75.38	18,536	74.92	99.38	PNP
Adjuntas 60	5,080	4,113	80.96	4,121	81.12	100.19	PPD
Adjuntas 61	7,862	6,326	80.46	6,576	83.64	103.95	PPD
Guayanilla 62	12,695	9,961	78.46	9,983	78.64	100.22	PPD
Peñuelas 63	11,796	9,672	81.99	9,238	78.31	95.51	PPD
Ponce 64	25,800	19,350	75.00	17,019	65.97	87.95	PNP
Ponce 65	43,948	31,569	71.83	28,590	65.05	90.56	PNP
Ponce 66	43,391	31,718	73.10	29,734	68.52	93.74	PNP
TOTALES DEL DISTRITO	245,507	186,601	76.00	176,939	72.07	94.82	PPD

DISTRITO SENATORIAL VI (GUAYAMA)

Villalba 67	12,634	10,004	79.18	9,205	72.86	92.01	PNP
Juana Díaz 68	25,576	19,494	76.22	17,976	70.28	92.21	PPD
Santa Isabel 69	9,564	7,491	78.32	7,074	73.96	94.43	PPD
Santa Isabel 70	2,542	1,958	77.03	1,921	75.57	98.11	PPD
Coamo 71	20,744	17,061	82.25	17,024	82.07	99.78	PPD
Salinas 72	17,082	12,808	74.98	12,006	70.28	93.74	PPD
Aibonito 73	10,983	8,888	80.93	8,254	75.15	92.87	PPD
Aibonito 74	2,886	2,263	78.41	2,061	71.41	91.07	PPD
Barranquitas 75	14,727	12,374	84.02	12,283	83.40	99.26	PPD
Comerio 76	12,695	10,172	80.13	9,681	76.26	95.17	PPD

TOTAL ELECTORES INSCRITOS (Continuación)
DISTRITO SENATORIAL IV (GUAYAMA)

Precinto	Total Electores Inscritos	Total de Votantes	Por Ciento de Participación	Total de Electores Retratados	Por Ciento de Electores Retratados		Partido que Ganó el Precinto y el Distrito
					Según Inscritos	Según Votantes	
Aguas Buenas 77	14,443	11,688	80.93	10,949	75.81	93.68	PPD
Cidra 78	7,412	5,928	79.98	5,792	78.14	97.71	PPD
Cidra 79	11,125	9,025	81.12	8,470	76.13	93.85	PNP
Cayey 80	27,174	21,228	78.12	20,371	74.97	95.96	PPD
Guayama 81	6,900	5,179	75.06	5,100	73.91	98.47	PPD
Guayama 82	18,050	13,552	75.08	11,843	65.61	87.39	PPD
Maunabo 83	8,161	6,634	81.29	6,539	80.12	98.57	PPD
Patilla 84	12,791	10,233	80.00	10,171	79.52	99.39	PPD
Arroyo 85	11,462	9,019	78.68	8,263	72.09	91.62	PNP
TOTALES DEL DISTRITO	246,951	194,999	78.96	184,983	74.91	94.86	PPD

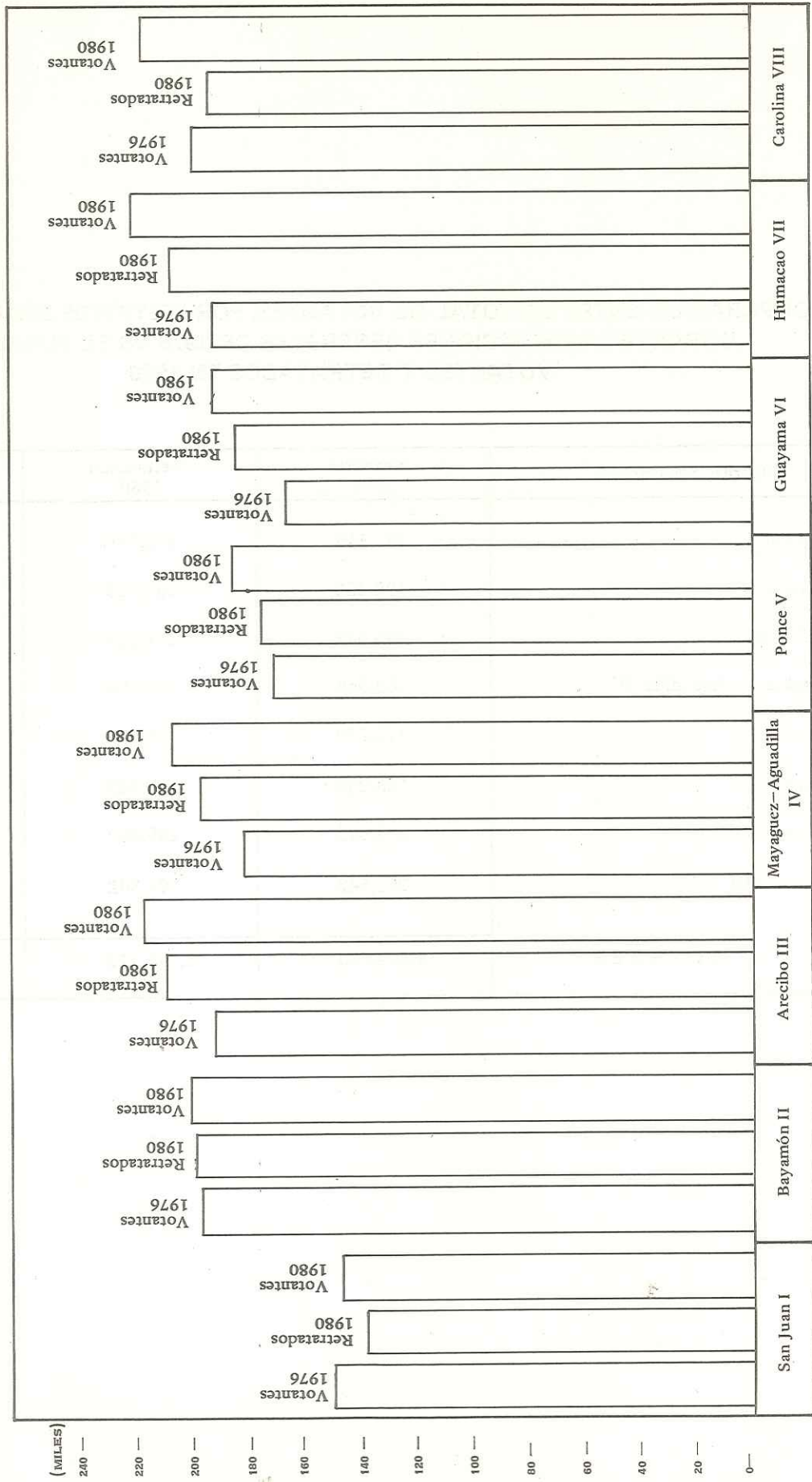
DISTRITO SENATORIAL VII (HUMACAO)

Caguas 86	52,824	40,792	77.22	37,193	70.41	91.18	PPD
Caguas 87	24,242	18,906	77.99	17,392	71.74	91.99	PPD
Juncos 88	17,848	14,655	82.11	14,536	81.44	99.19	PNP
Gurabo 89	15,471	12,724	82.24	12,550	81.12	98.63	PPD
San Lorenzo 90	22,404	17,668	78.86	17,508	78.15	99.09	PPD
Yabucoa 91	22,811	17,834	78.18	16,934	74.24	94.95	PPD
Las Piedras 92	9,160	7,494	81.81	7,177	78.35	95.77	PNP
Humacao 93	30,353	24,198	79.72	22,518	74.19	93.06	PPD
Naguabo 94	13,957	11,358	81.38	10,922	78.25	96.16	PPD
Las Piedras 95	6,975	5,724	82.06	5,507	78.95	96.21	PPD
Ceiba 96	2,217	1,819	82.05	1,807	81.50	99.34	PNP
Río Grande 97	21,094	16,514	78.29	14,959	70.92	90.58	PNP
Luquillo 98	9,898	7,840	79.21	7,239	73.14	92.33	PNP
Fajardo 99	20,204	15,569	77.06	14,913	73.81	95.79	PNP
Culebra 100	890	716	80.45	694	77.98	96.93	PPD
Vieques 101	5,804	4,510	77.71	4,286	73.85	95.03	PPD
Ceiba 102	4,883	3,874	79.34	3,725	76.29	96.15	PPD
TOTALES DEL DISTRITO	281,035	222,195	79.06	209,860	74.67	94.45	PPD

DISTRITO SENATORIAL VIII (CAROLINA)

Canóvanas 103	19,543	15,198	77.77	14,617	74.79	96.18	PPD
Loíza 104	11,280	8,670	76.86	7,850	69.59	90.54	PNP
Carolina 105	33,790	26,193	77.52	22,994	68.05	87.79	PNP
Carolina 106	52,240	39,885	76.35	35,034	67.06	87.84	PNP
Carolina 107	10,140	7,684	75.78	6,476	63.87	84.28	PNP
Trujillo Alto 108	16,156	12,198	75.50	10,670	66.04	87.47	PNP
San Juan 109	39,475	30,444	77.12	28,256	71.58	92.81	PNP
Trujillo Alto 110	12,976	10,143	78.17	8,678	66.88	85.56	PPD
San Juan III	35,235	27,727	78.69	25,117	71.28	90.59	PNP
San Juan 112	20,614	15,732	76.32	14,661	71.12	93.19	PNP
Guaynabo 113	29,078	23,298	80.12	21,489	73.90	92.24	PNP
TOTALES DEL DISTRITO	280,527	217,172	77.42	195,842	69.81	90.18	PNP
GRAN TOTAL	2,071,777	1,619,790	78.18	1,518,313	73.29	93.74	

**TOTAL DE VOTANTES EN LAS ELECCIONES GENERALES DE 1976 VS. TOTAL DE VOTANTES Y RETRATADOS
PARA LAS ELECCIONES GENERALES DE 1980 POR DISTRITO SENATORIAL**



Distritos Senatoriales

**COMPARACION ENTRE EL TOTAL DE VOTANTES, POR DISTRITOS SENATORIALES,
DURANTE LAS ELECCIONES GENERALES DE 1976 VS EL TOTAL DE
VOTANTES Y RETRATADOS EN 1980**

Distrito Senatorial	Votantes 1976	Retratados 1980	Votantes 1980
San Juan I	152,549	140,784	148,789
Bayamón II	198,003	200,788	222,009
Arecibo III	193,047	211,013	219,625
Mayagüez – Aguadilla IV	183,668	198,104	208,400
Ponce V	172,730	176,939	186,601
Guayama VI	168,256	184,983	194,999
Humacao VII	194,805	209,860	222,195
Carolina VIII	201,542	195,842	217,172
TOTALES	1,464,600	1,518,313	1,619,790

VOTANTES POR CIENTO DE PARTICIPACION – PRIMARIAS 1980

PRECINTOS	ELECTORES INSCRITOS	VOTANTES	PORCIENTO PARTICIPACION	DISTRIBUCION DE VOTANTES POR PARTIDOS			
				P N P		P P D	
				VOTANTES	PORCIENTO	VOTANTES	PORCIENTO
San Juan..... 1	38,159	5,748	15.06	4,418	76.86	1,330	23.14
San Juan..... 2	37,690	4,369	11.59	3,381	77.39	988	22.61
San Juan..... 3	42,692	4,732	11.08	3,128	66.10	1,604	33.90
San Juan..... 4	45,085	5,525	12.25	3,610	65.34	1,915	34.66
San Juan..... 5	42,396	5,128	12.10	3,302	64.39	1,826	35.61
Guaynabo 6	16,751	2,912	17.38	2,249	77.23	663	22.77
Guaynabo 9	4,543	1,256	27.65	1,085	86.39	171	13.61
Bayamón 7	26,169	3,464	13.24	2,169	62.62	1,295	37.38
Bayamón 8	50,982	7,789	15.28	4,924	63.22	2,865	36.78
Bayamón 10	23,867	3,496	14.65	2,195	62.79	1,301	37.21
Bayamón 16	25,331	3,835	15.14	2,880	75.10	955	24.90
Corozal..... 11	18,898	3,320	17.57	2,117	63.77	1,203	36.23
Naranjito 12	15,545	4,518	29.06	3,156	69.85	1,362	30.15
Toa Alta..... 13	16,724	4,083	24.41	2,965	72.62	1,118	27.38
Toa Baja..... 14	15,627	3,018	19.31	2,006	66.47	1,012	33.53
Toa Baja..... 18	27,634	4,196	15.18	2,657	63.32	1,539	36.68
Dorado..... 15	5,261	847	16.10	431	50.89	416	49.11
Dorado..... 19	9,754	1,925	19.74	809	42.03	1,116	57.97
Cataño 17	15,951	1,896	11.89	1,283	67.67	613	32.33
Vega Alta..... 20	17,718	4,501	25.40	2,610	57.99	1,891	42.01
Vega Baja..... 21	29,087	7,513	25.83	4,035	53.71	3,478	46.29
Manatí 22	9,317	1,286	13.80	792	61.59	494	38.41
Manatí 27	16,297	3,854	23.65	2,587	67.13	1,267	32.87
Morovis 23	14,474	7,166	49.51	3,464	48.34	3,702	51.66
Orocovis 24	14,080	3,909	27.76	2,311	59.12	1,598	40.88
Ciales 25	11,272	4,563	40.48	3,326	72.89	1,237	27.11
Jayuya..... 26	9,859	2,307	23.40	1,363	59.08	944	40.92
Barceloneta ... 28	13,595	3,445	25.34	1,756	50.97	1,689	49.03
Florida 29	4,773	1,818	38.09	640	35.20	1,178	64.80
Arecibo..... 30	22,255	5,362	24.09	3,109	57.98	2,253	42.02
Arecibo..... 31	37,273	8,999	24.14	5,628	62.54	3,371	37.46
Hatillo..... 32	17,816	5,183	29.09	2,973	57.36	2,210	42.64
Hatillo..... 33	1,429	400	27.99	271	67.75	129	32.25
Camuy 34	16,706	3,273	19.59	2,119	64.74	1,154	35.26
Quebradillas .. 35	12,785	3,526	27.58	1,805	51.19	1,721	48.81
Isabela 36	24,029	6,567	27.33	4,523	68.87	2,044	31.13
Aguadilla..... 37	34,534	10,638	30.80	6,701	62.99	3,937	37.01
Moca 38	13,301	4,023	30.25	2,048	50.91	1,975	49.09
Moca 39	4,968	1,614	32.49	749	46.41	865	53.59
Aguada..... 40	19,093	6,524	34.17	3,876	59.41	2,648	40.59
Rincón 41	7,926	3,595	45.36	1,786	49.68	1,809	50.32
Anasco 42	15,116	4,421	29.25	2,584	58.45	1,837	41.55
Mayagüez 43	7,103	1,194	16.81	466	39.03	728	60.97
Mayagüez 44	44,363	6,837	15.41	3,045	44.54	3,792	55.46
Mayagüez 45	10,708	1,501	14.02	642	42.77	859	57.23
San Sebastián. 46	24,261	9,944	40.99	3,712	37.33	6,232	62.67
Las Marías... 47	5,753	2,331	40.52	722	30.97	1,609	69.03
Maricao 48	4,478	1,160	25.90	424	36.55	736	63.45
Hormigueros.. 49	9,100	2,374	26.09	1,312	55.27	1,062	44.73
San Germán .. 50	2,693	816	30.30	613	75.12	203	24.88
San Germán .. 51	18,986	5,624	29.62	3,874	68.88	1,750	31.12
Cabo Rojo 52	22,381	7,257	32.42	3,828	52.75	3,429	47.25
Lajas 53	13,848	5,193	37.50	1,414	27.23	3,779	72.77
Sabana Grande 54	13,560	2,681	19.77	1,338	49.91	1,343	50.09
Guánica 55	11,782	2,801	23.77	1,997	71.30	804	28.70
Yauco 56	24,478	6,209	25.37	4,653	74.94	1,556	25.06
Guayanilla 57	954	222	23.27	181	81.53	41	18.47
SUBTOTAL	1,061,210	232,688	21.93	138,042	59.32	94,646	40.88

VOTANTES Y POR CIENTO DE PARTICIPACION — PRIMARIAS 1980

PRECINTOS	ELECTORES INSCRITOS	VOTANTES	PORCIENTO PARTICIPACION	DISTRIBUCION DE VOTANTES POR PARTIDOS			
				P N P		P P D	
				VOTANTES	PORCIENTO	VOTANTES	PORCIENTO
Guayanilla 62	12,464	3,364	26.99	2,079	61.80	1,285	38.20
Lares 58	17,919	5,084	28.37	3,228	63.49	1,856	36.51
Utuaado 59	24,728	10,026	40.55	6,092	60.76	3,934	39.24
Adjuntas 60	4,967	1,166	23.47	566	48.54	600	51.46
Adjuntas 61	7,868	1,463	18.59	822	56.19	641	43.81
Peñuelas 63	11,680	2,339	20.03	962	41.13	1,377	58.87
Ponce 64	24,203	2,586	10.68	1,675	64.77	911	35.23
Ponce 65	43,050	5,933	13.78	4,401	74.18	1,532	25.82
Ponce 66	42,740	5,401	12.64	3,638	67.36	1,763	32.64
Villalba 67	12,388	1,576	12.72	1,022	64.85	554	35.15
Juana Díaz 68	24,628	3,626	14.72	2,073	57.17	1,553	42.83
Santa Isabel 69	9,419	1,883	19.99	976	51.83	907	48.17
Santa Isabel 70	2,484	426	17.15	223	52.35	203	47.65
Coamo 71	20,398	7,052	34.57	4,308	61.09	2,744	38.91
Salinas 72	16,567	2,126	12.83	1,003	47.18	1,123	52.82
Aibonito 73	10,761	2,198	20.43	1,608	73.16	590	26.84
Aibonito 74	2,837	652	22.98	392	60.12	260	39.88
Barranquitas 75	14,462	5,522	38.18	3,299	59.74	2,223	40.26
Comerio 76	12,333	6,144	49.82	2,858	46.52	3,286	53.48
Aguas Buenas 77	14,183	4,082	28.78	2,511	61.51	1,571	38.49
Cidra 78	7,184	1,666	23.19	630	37.82	1,036	62.18
Cidra 79	10,742	2,840	26.44	1,320	46.48	1,520	53.52
Cayey 80	26,329	6,751	25.64	3,687	54.61	3,064	45.39
Guayama 81	6,860	2,232	32.54	1,193	53.45	1,039	46.55
Guayama 82	17,575	5,318	30.26	2,679	50.38	2,639	49.62
Maunabo 83	8,020	2,938	36.63	1,437	48.91	1,501	51.09
Patillas 84	12,496	4,570	36.57	2,594	56.76	1,976	43.24
Arroyo 85	10,889	3,854	35.39	1,745	45.28	2,109	54.72
Caguas 86	50,483	10,132	20.07	6,774	66.86	3,358	33.14
Caguas 87	23,368	4,701	20.12	3,368	71.64	1,333	28.36
Juncos 88	17,659	2,710	15.35	1,844	68.04	866	31.96
Gurabo 89	15,288	3,141	20.55	1,972	62.78	1,169	37.22
San Lorenzo 90	21,926	4,727	21.56	3,678	77.81	1,049	22.19
Yabucoa 91	22,329	6,293	28.18	4,611	73.27	1,682	26.73
Las Piedras 92	8,975	1,417	15.79	961	67.82	456	32.18
Las Piedras 95	6,777	1,449	21.38	572	39.48	877	60.52
Humacao 93	29,005	5,975	20.60	2,757	46.14	3,218	53.86
Naguabo 94	13,727	2,654	19.33	1,432	53.96	1,222	46.04
Ceiba 96	2,255	858	38.05	730	85.08	128	14.92
Ceiba 102	4,692	1,584	33.76	1,293	81.63	291	18.37
Río Grande 97	19,998	2,800	14.00	1,496	53.43	1,304	46.57
Luquillo 98	9,495	2,718	28.63	1,834	67.48	884	32.52
Fajardo 99	19,516	5,815	29.80	4,668	80.28	1,147	19.72
Culebra 100	828	120	14.49	48	40.00	72	60.00
Vieques 101	5,658	2,758	48.75	1,613	58.48	1,145	41.52
Canóvanas 103	18,898	3,505	18.55	1,932	55.12	1,573	44.88
Loíza 104	10,849	3,124	28.80	2,452	78.49	672	21.51
Carolina 105	32,145	6,467	20.12	4,280	66.18	2,187	33.82
Carolina 106	50,559	6,281	12.42	3,823	60.87	2,458	39.13
Carolina 107	9,810	1,874	19.10	1,294	69.05	580	30.95
Trujillo Alto 108	15,668	2,849	18.18	2,245	78.80	604	21.20
Trujillo Alto 110	12,418	2,190	17.64	1,706	77.90	484	22.10
San Juan 109	38,886	4,618	11.88	2,769	59.96	1,849	40.04
San Juan 111	33,856	3,216	9.50	2,011	62.53	1,205	37.47
San Juan 112	20,314	2,075	10.21	1,275	61.45	800	38.55
Guaynabo 113	28,374	6,049	21.32	4,819	79.67	1,230	20.33
SUBTOTAL	973,930	204,918	21.04	127,278	62.11	77,640	37.89
TOTAL	2,035,140	437,606	21.50	265,320	60.63	172,286	39.37

PRIMARIAS DEL PARTIDO NUEVO PROGRESISTA

CANDIDATOS A SENADORES POR ACUMULACION

PRECINTOS	LUIS A. FERRE	PETER MARTINEZ	NICOLAS NOGUERAS	FCO. GONZALEZ	CALIXTO CALERO	EFRAIN SANTIAGO	EDWIN RAMOS YORDAN	LUIS RIVERA BRENES	MICKY MIRANDA	GMO. SARDIÑAS	JOSE MELENDEZ MONROIG
DISTRITO SENATORIAL DE SAN JUAN											
San Juan..... 1	4,136	891	3,234	1,786	1,647	1,735	2,314	1,781	2,409	400	2,216
San Juan..... 2	3,117	760	2,503	925	1,402	1,639	1,715	1,191	1,823	408	1,340
San Juan..... 3	2,953	641	2,421	1,008	1,374	1,384	1,600	1,627	1,797	364	1,331
San Juan..... 4	3,467	840	3,027	1,241	1,683	1,913	2,094	1,457	2,116	360	1,474
San Juan..... 5	3,223	548	2,929	1,465	1,481	1,560	2,054	1,472	1,963	281	1,577
SUBTOTALES	16,896	3,680	14,114	6,425	7,587	8,231	9,777	7,528	10,108	1,813	7,938
DISTRITO SENATORIAL DE BAYAMON											
Guaynabo..... 6	2,028	534	1,428	798	914	833	915	810	1,078	271	797
Guaynabo..... 9	859	196	508	213	257	313	390	212	410	133	333
Bayamón..... 7	2,113	390	1,865	886	1,076	971	1,246	829	1,301	220	885
Bayamón..... 8	4,483	871	3,464	1,601	2,354	2,447	2,514	1,585	2,909	437	1,738
Bayamón..... 10	2,079	387	1,718	774	1,053	1,186	1,011	707	1,278	196	752
Bayamón..... 16	2,850	503	2,687	1,453	1,831	1,088	1,767	1,152	1,900	230	1,069
Corozal..... 11	2,070	362	1,869	741	1,461	1,113	1,233	1,181	801	143	829
Naranjito..... 12	2,808	602	1,915	606	1,018	1,569	1,369	923	1,400	281	790
Toa Alta..... 13	2,417	724	1,724	701	1,078	1,034	1,073	660	1,097	258	723
Toa Baja..... 14	1,813	557	1,335	575	986	812	832	561	886	217	596
Toa Baja..... 18	2,446	531	1,957	716	1,208	1,076	1,232	797	1,417	266	955
Dorado..... 15	428	78	388	219	325	129	311	105	309	35	147
Dorado..... 19	782	154	711	264	475	410	475	219	589	116	357
Cataño..... 17	1,208	242	1,068	650	832	830	760	341	553	122	372
SUBTOTALES	28,384	6,131	22,637	10,197	14,868	13,811	15,128	10,082	15,928	2,925	10,343
DISTRITO SENATORIAL DE ARECIBO											
Vega Alta..... 20	2,387	414	1,742	518	1,353	1,131	1,141	612	1,298	256	736
Vega Baja..... 21	3,477	879	2,517	945	1,695	1,649	1,789	1,011	1,840	463	1,254
Manatí..... 22	761	109	578	227	512	270	424	200	443	72	309
Manatí..... 27	2,186	326	1,563	561	1,548	748	1,030	385	1,042	170	807
Morovis..... 23	3,132	448	2,081	707	1,333	1,262	1,337	1,014	1,346	221	750
Orocovis..... 24	2,232	462	1,662	541	1,053	1,303	1,113	1,036	1,160	209	605
Ciales..... 25	2,699	508	1,668	507	1,136	1,170	1,269	789	1,171	383	775
Jayuya..... 26	1,266	211	808	289	494	519	562	489	509	94	351
Barceloneta..... 28	1,633	331	1,475	523	1,269	744	948	491	958	152	614
Florida..... 29	605	99	444	140	367	367	251	105	266	48	224
Arecibo..... 30	2,710	476	1,876	630	1,319	1,013	1,069	731	1,013	335	808
Arecibo..... 31	4,607	590	3,320	1,236	2,380	1,780	1,836	1,374	2,124	440	1,413
Hatillo..... 32	2,588	475	1,803	716	1,353	1,019	1,155	868	1,188	296	838
Hatillo..... 33	209	42	141	51	124	80	85	63	82	32	44
Camuy..... 34	2,023	176	1,477	380	1,300	765	907	583	746	169	637
Quebradillas..... 35	1,550	286	1,074	336	942	546	594	432	612	194	421
Isabela..... 36	3,684	726	2,305	1,112	2,267	1,055	1,354	844	1,188	311	856
SUBTOTALES	37,749	6,558	26,534	9,419	20,445	15,421	16,864	11,027	16,986	3,845	11,442
DISTRITO SENATORIAL DE MAYAGÜEZ											
Aguadilla..... 37	6,201	1,315	4,171	1,450	3,302	2,096	2,707	1,791	2,560	555	1,975
Moca..... 38	1,837	365	1,426	431	1,039	590	988	611	898	178	731
Moca..... 39	743	70	689	142	525	210	501	373	485	89	435
Aguada..... 40	3,615	746	2,767	872	2,039	1,406	1,707	1,243	1,511	381	1,090
Rincón..... 41	1,534	316	920	396	671	477	615	360	498	122	485
Añasco..... 42	2,409	481	1,787	597	1,262	764	1,171	742	1,186	219	851
Mayagüez..... 43	466	111	345	140	238	269	291	141	220	38	178
Mayagüez..... 44	2,941	1,138	2,501	800	1,667	1,306	1,590	958	1,889	341	1,225
Mayagüez..... 45	598	173	532	208	394	308	428	216	397	81	266
San Sebastián..... 46	3,612	690	3,305	1,326	3,076	1,294	2,554	2,038	1,672	235	1,149
Las Marías..... 47	705	211	571	290	624	188	419	323	206	48	195
Maricao..... 48	412	90	344	129	297	201	217	194	193	37	160
Hormigueros..... 49	1,211	293	975	335	714	491	741	387	697	120	405
San Germán..... 50	552	119	326	178	237	187	240	159	161	54	119
San Germán..... 51	3,087	524	2,009	891	1,271	1,118	1,572	798	1,360	266	846
Cabo Rojo..... 52	2,860	614	2,049	713	1,400	1,128	1,579	918	1,502	347	993
Lajas..... 53	1,307	438	1,072	551	695	583	880	568	565	111	358
SUBTOTALES	34,090	7,694	25,789	9,449	19,451	12,616	18,200	11,820	16,000	3,222	11,461
SUBTOTALES (Pág. 1)	117,119	24,063	89,074	35,490	62,351	50,079	59,969	40,457	59,022	11,805	41,184

PRIMARIAS DEL PARTIDO NUEVO PROGRESISTA

CANDIDATOS A SENADORES POR ACUMULACION

PRECINTOS	LUIS A. FERRE	PETER MARTINEZ	NICOLAS NOGUERAS	FCO. GONZALEZ	CALIXTO CALERO	EFRAIN SANTIAGO	EDWIN RAMOS YORDAN	LUIS RIVERA BRENES	MICKEY MIRANDA	GMO. SARDIÑAS	JOSE MELENDEZ MONROIG
DISTRITO SENATORIAL DE PONCE											
Sabana Grande..... 54	1,283	265	998	494	790	433	754	355	675	141	428
Guánica..... 55	1,750	383	1,295	670	831	775	746	613	878	225	621
Yauco..... 56	3,739	817	2,542	1,106	1,464	1,469	1,815	1,185	2,038	471	1,193
Guayanilla..... 57	158	45	114	72	88	56	78	71	44	15	35
Guaynilla..... 62	1,925	385	1,428	660	843	792	857	643	844	201	634
Lares..... 58	2,911	593	260	240	1,366	1,123	1,247	978	1,125	270	794
Utua..... 59	5,341	879	3,310	833	2,114	1,542	2,087	1,585	2,551	491	1,268
Adjuntas..... 60	527	101	385	118	284	154	238	176	246	58	214
Adjuntas..... 61	789	111	649	226	490	199	470	324	455	62	363
Peñuelas..... 63	910	219	738	302	507	359	482	338	512	113	365
Ponce..... 64	1,638	362	1,268	574	758	666	847	504	953	202	588
Ponce..... 65	4,269	682	3,295	2,107	1,804	1,445	1,814	1,154	2,222	449	1,193
Ponce..... 66	3,402	507	2,505	1,081	1,390	1,280	1,692	1,008	2,041	316	1,298
SUBTOTALES	28,642	5,349	18,787	8,483	12,729	10,293	13,127	8,934	14,584	3,014	8,994
DISTRITO SENATORIAL DE GUAYAMA											
Villalba..... 67	945	149	795	448	466	544	489	397	512	98	331
Juana Díaz..... 68	2,058	333	1,812	1,079	1,067	854	1,291	680	1,359	202	677
Santa Isabel..... 69	902	190	695	381	402	422	517	247	497	113	318
Santa Isabel..... 70	201	40	170	78	110	86	115	62	132	30	68
Coamo..... 71	4,252	780	3,140	2,232	1,712	1,559	2,501	1,347	2,720	465	1,288
Salinas..... 72	934	324	813	530	454	348	651	343	529	128	303
Aibonito..... 73	1,462	330	1,050	748	541	662	697	510	747	178	499
Aibonito..... 74	285	62	190	129	122	131	131	118	114	30	78
Barranquitas..... 75	3,290	392	3,047	1,778	640	1,736	2,418	2,346	2,730	183	1,072
Comerio..... 76	2,478	566	1,778	1,065	885	1,588	1,154	832	1,226	292	779
Aguas Buenas..... 77	2,316	621	1,851	898	874	1,117	1,313	784	1,533	322	788
Cidra..... 78	620	110	524	434	245	275	307	316	379	61	202
Cidra..... 79	1,293	349	1,129	941	583	539	676	552	785	97	453
Cayey..... 80	3,344	673	2,609	1,946	961	1,504	1,555	926	2,025	349	939
Guayama..... 81	1,074	337	867	599	409	370	559	431	502	127	305
Guayama..... 82	2,445	536	1,825	961	913	968	1,250	751	1,265	276	869
Maunabo..... 83	1,386	249	1,090	523	583	652	995	414	918	141	675
Patillas..... 84	2,465	399	2,076	658	1,046	1,139	1,600	1,295	1,258	360	1,422
Arroyo..... 85	1,695	294	1,532	909	556	688	1,266	588	1,236	207	976
SUBTOTALES	33,445	6,734	26,993	16,337	12,569	15,182	19,485	12,939	20,467	3,659	12,042
DISTRITO SENATORIAL DE HUMACAO											
Caguas..... 86	6,439	1,260	4,853	1,516	2,553	2,609	2,996	2,028	4,001	1,817	2,039
Caguas..... 87	3,117	546	2,186	865	1,256	1,095	1,378	970	1,746	705	890
Juncos..... 88	1,792	307	1,566	843	1,122	886	905	493	1,256	227	512
Gurabo..... 89	1,853	947	1,402	621	741	736	833	622	845	559	243
San Lorenzo..... 90	3,457	489	2,452	1,002	1,034	1,198	1,714	1,417	1,832	355	1,114
Yabucoa..... 91	4,163	758	2,627	823	1,349	1,628	1,438	1,146	1,629	405	1,169
Las Piedras..... 92	950	220	769	274	481	454	496	343	543	126	380
Las Piedras..... 95	518	124	442	192	274	205	292	202	321	65	238
Humacao..... 93	2,534	530	2,057	669	1,145	1,125	1,420	974	1,567	298	932
Gurabo..... 94	1,404	220	1,273	531	634	587	1,042	601	984	143	560
Ceiba..... 96	490	175	359	170	183	255	228	140	231	76	176
Ceiba..... 102	1,050	290	741	287	389	446	481	275	467	152	414
Río Grande..... 97	1,496	198	1,360	461	967	613	879	552	1,037	119	621
Luquillo..... 98	1,718	239	1,296	350	602	643	863	511	882	182	691
Fajardo..... 99	3,500	755	2,357	817	1,314	1,550	1,357	1,040	1,492	545	985
Culebra..... 100	48	12	43	30	34	17	27	14	27	3	31
Vieques..... 101	902	252	591	285	370	336	272	248	314	100	419
SUBTOTALES	35,431	7,322	26,374	9,736	14,448	14,383	16,621	11,576	19,174	5,877	11,414
DISTRITO SENATORIAL DE CAROLINA											
Canóvanas..... 103	1,774	417	1,341	508	820	796	821	644	959	301	631
Loíza..... 104	2,010	594	1,479	535	887	882	914	670	1,090	418	649
Carolina..... 105	3,892	772	2,671	893	1,435	1,267	1,704	1,151	1,912	387	1,302
Carolina..... 106	3,619	641	3,022	1,146	1,686	1,584	2,011	1,408	2,308	301	1,654
Carolina..... 107	1,016	243	926	342	511	466	691	337	686	192	465
Trujillo Alto..... 108	1,567	377	1,241	446	697	762	805	594	1,001	242	697
Trujillo Alto..... 110	1,344	415	970	356	602	603	611	484	730	211	507
San Juan..... 109	2,699	587	2,427	1,211	1,357	1,239	1,520	1,326	1,695	237	1,337
San Juan..... 111	1,896	628	1,673	1,038	895	773	876	865	1,188	168	961
San Juan..... 112	1,210	279	1,034	405	629	540	712	558	816	109	616
Guaynabo..... 113	4,351	787	2,828	1,298	1,466	1,693	1,893	1,144	2,107	393	1,209
SUBTOTALES	25,378	5,740	19,612	8,178	10,985	10,605	12,558	9,181	14,492	2,959	10,028
SUBTOTALES (Página 2)	122,896	25,145	91,766	42,734	50,731	50,463	61,791	42,630	68,717	15,509	42,478
TOTALES	240,015	49,208	180,840	78,224	113,082	100,542	121,760	83,087	127,739	27,314	83,662

PRIMARIAS DEL PARTIDO NUEVO PROGRESISTA CANDIDATOS A REPRESENTANTES POR ACUMULACION

PRECINTOS	ANGEL VIERA MARTINEZ	CELIA MONROU-ZEAU	CHARLIE RODRIGUEZ	FREDDY VALENTIN ACEVEDO	JOSE GRANADOS NAVEDO	LUIS M. AYALA DEL VALLE	JULIO LEBRON LAMBOY	TOÑITA HIDALGO	MATILDE R. RAMIREZ DE ARELLANO (NATY)	PETER S.A. KRZANOWSKI	OSVALDO TORRES VELAZQUEZ
DISTRITO SENATORIAL DE SAN JUAN											
San Juan..... 1	3,821	1,595	2,188	2,865	3,379	2,290	863	788	740	1,921	1,968
San Juan..... 2	2,948	1,235	1,498	1,999	2,418	1,671	758	859	619	1,047	1,720
San Juan..... 3	2,778	1,079	1,272	2,111	2,469	1,648	639	563	744	1,406	1,766
San Juan..... 4	3,264	1,121	1,935	2,524	2,926	1,979	823	740	652	1,481	2,021
San Juan..... 5	3,092	1,103	1,518	2,480	2,867	1,960	802	499	491	1,683	1,931
SUBTOTALES	15,903	6,133	8,411	11,979	14,059	9,548	3,885	3,449	3,246	7,538	9,406
DISTRITO SENATORIAL DE BAYAMON											
Guaynabo 6	1,744	677	1,114	1,209	1,508	990	434	319	329	667	849
Guaynabo 9	709	234	449	429	586	463	177	112	129	191	451
Bayamón 7	2,036	641	1,399	1,536	1,825	1,213	423	264	262	992	1,226
Bayamón 8	4,383	1,356	2,554	3,337	3,847	2,745	1,208	587	689	1,670	2,619
Bayamón 10	1,913	689	1,069	1,434	1,709	1,151	570	276	339	734	1,012
Bayamón 16	2,823	681	2,023	2,530	2,588	2,347	406	239	202	1,848	1,026
Corozal..... 11	2,007	268	1,225	1,768	1,855	1,085	824	159	136	1,011	1,451
Naranjito 12	2,373	833	1,374	1,611	1,933	1,441	898	421	394	547	1,241
Toa Alta..... 13	2,054	840	1,268	1,427	1,714	1,247	642	382	375	576	927
Toa Baja..... 14	1,547	750	924	1,094	1,279	1,010	502	377	334	552	721
Toa Baja..... 18	2,201	1,008	1,300	1,580	1,862	1,295	588	371	464	676	1,034
Dorado..... 15	420	136	338	353	384	305	67	38	27	230	192
Dorado..... 19	764	179	583	578	668	495	199	96	138	431	418
Cataño 17	1,167	262	647	954	1,042	869	353	155	141	634	715
SUBTOTALES	26,141	8,554	16,267	19,840	22,800	16,656	7,291	3,796	3,959	10,759	13,882
DISTRITO SENATORIAL DE ARECIBO											
Vega Alta..... 20	2,021	623	1,251	1,258	1,664	1,220	636	302	392	643	1,064
Vega Baja..... 21	2,935	1,366	1,641	1,920	2,374	1,902	1,115	726	891	1,067	1,464
Manatí 22	710	244	422	477	558	468	180	89	86	237	368
Manatí 27	2,108	550	1,018	1,317	1,508	1,140	511	176	255	673	1,115
Morovis..... 23	2,911	656	1,636	1,818	2,031	1,446	812	299	324	1,169	1,345
Orocovis..... 24	2,063	571	1,321	1,592	1,659	992	527	292	204	747	1,488
Ciales..... 25	2,140	984	1,299	1,403	1,632	1,315	724	425	436	794	864
Jayuya..... 26	1,065	351	546	700	763	578	295	138	154	325	483
Barceloneta 28	1,561	808	551	1,196	1,291	1,062	652	151	169	642	868
Florida 29	536	227	245	340	420	317	215	45	50	184	293
Arecibo..... 30	2,168	1,075	1,017	1,239	1,610	1,285	716	466	377	631	1,141
Arecibo..... 31	3,707	1,874	1,814	2,356	2,996	2,304	1,057	849	734	1,163	2,211
Hatillo..... 32	2,047	958	1,063	1,403	1,700	1,432	608	404	287	782	1,224
Hatillo..... 33	141	73	90	90	115	90	61	39	29	71	100
Camuy..... 34	1,878	537	900	1,134	1,353	967	261	173	144	625	1,201
Quebradillas 35	1,266	598	562	782	866	815	406	251	222	375	609
Isabela 36	2,768	1,084	1,277	1,734	1,777	1,709	850	542	431	728	1,449
SUBTOTALES	32,025	12,579	16,653	20,759	24,317	19,042	9,626	5,367	5,185	10,856	17,287
DISTRITO SENATORIAL DE MAYAGÜEZ											
Aguadilla..... 37	4,953	2,023	2,333	3,528	3,589	3,621	1,391	1,457	1,144	1,357	2,528
Moca 38	1,524	462	1,036	1,183	1,263	1,209	397	196	165	489	993
Moca 39	720	97	505	574	592	585	98	109	39	405	604
Aguada..... 40	3,138	989	1,886	2,349	2,334	2,409	832	416	368	717	1,823
Rincón 41	1,111	414	518	818	702	797	356	184	179	316	611
Añasco..... 42	1,978	802	1,123	1,659	1,520	1,918	536	283	267	484	941
Mayagüez 43	412	197	185	396	299	405	101	39	38	114	150
Mayagüez 44	2,713	1,625	1,671	2,351	2,074	2,376	428	314	422	876	1,199
Mayagüez 45	601	354	335	567	504	581	121	55	74	254	212
San Sebastián..... 46	3,496	1,049	2,512	3,084	3,066	2,663	980	738	330	1,044	1,899
Las Marías..... 47	675	413	578	611	550	435	72	52	30	289	181
Maricao..... 48	378	189	175	335	320	300	139	77	49	129	244
Hormigueros..... 49	1,047	666	542	995	853	969	222	174	154	333	370
San Germán 50	375	214	174	309	288	353	143	107	84	82	175
San Germán 51	2,305	1,150	1,159	1,795	1,691	1,878	685	502	504	574	913
Cabo Rojo..... 52	2,283	1,099	1,249	1,921	1,810	1,959	783	586	563	729	788
Lajas..... 53	1,218	742	740	1,124	996	1,087	268	136	159	358	444
SUBTOTALES	28,927	12,485	16,721	23,599	22,451	23,545	7,552	5,425	4,569	8,550	14,075
SUBTOTALES (Página 1)	102,996	39,751	58,052	76,177	83,627	68,791	28,354	18,037	16,959	37,703	54,650

PRIMARIAS DEL PARTIDO NUEVO PROGRESISTA

CANDIDATOS A REPRESENTANTES POR ACUMULACION (Continuación)

PRECINTOS	ANGEL VIERA MARTINEZ	CELIA MONROU-ZEAU	CHARLIE RODRIGUEZ	FREDDY VALENTIN ACEVEDO	JOSE GRANADOS NAVEDO	LUIS M. AYALA DEL VALLE	JULIO LEBRON LAMBOY	TONITA HIDALGO	MATILDE R. RAMIREZ DE ARELLANO (NATY)	PETER S.A. KRZANOWSKI	OSVALDO TORRES VELAZQUEZ
DISTRITO SENATORIAL DE PONCE											
Sabana Grande..... 54	1,046	458	622	831	803	871	426	175	191	349	368
Guánica..... 55	1,387	696	946	1,150	1,029	887	513	240	363	539	697
Yauco..... 56	2,927	1,696	1,486	2,378	2,271	2,011	1,221	724	93	783	1,054
Guayanilla..... 57	147	65	111	101	111	99	44	25	25	26	34
Guayanilla..... 62	1,629	645	1,061	1,138	1,221	1,111	475	388	441	475	603
Lares..... 58	2,154	896	1,294	1,681	1,669	1,329	1,580	305	293	552	1,001
Utua..... 59	4,175	1,508	3,016	2,486	2,966	2,067	1,311	529	542	1,059	2,082
Adjuntas..... 60	457	130	221	276	329	266	319	64	77	170	213
Adjuntas..... 61	726	219	249	473	520	509	429	122	122	335	311
Peñuelas..... 63	829	299	474	604	636	590	299	260	146	251	439
Ponce..... 64	1,488	562	845	955	1,121	950	480	298	324	466	845
Ponce..... 65	3,756	1,343	2,123	2,472	2,882	2,663	1,455	735	738	1,156	1,685
Ponce..... 66	2,819	1,179	1,296	1,852	2,175	1,766	902	690	743	987	1,510
SUBTOTALES	23,540	9,696	13,744	16,397	17,733	15,119	9,454	4,555	4,098	7,148	10,842
DISTRITO SENATORIAL DE GUAYAMA											
Villalba..... 67	869	354	441	682	725	692	250	151	76	248	573
Juana Díaz..... 68	1,915	558	1,231	1,494	1,696	1,434	747	629	287	704	818
Santa Isabel..... 69	764	321	461	567	626	509	270	254	187	350	331
Santa Isabel..... 70	188	54	114	130	155	131	59	41	29	90	112
Coamo..... 71	3,593	1,095	2,420	2,717	2,978	2,567	1,009	574	652	1,394	2,645
Salinas..... 72	897	337	517	693	781	682	188	235	155	308	548
Aibonito..... 73	1,257	539	757	902	1,016	776	359	256	257	553	701
Aibonito..... 74	224	98	119	153	183	127	69	38	53	94	137
Barranquitas..... 75	3,211	478	2,784	2,995	3,111	2,610	317	217	163	2,371	1,405
Comerio..... 76	2,093	855	1,317	1,588	1,676	1,276	828	450	491	741	1,275
Aguas Buenas..... 77	2,105	609	1,386	1,644	1,817	1,414	752	243	333	1,278	722
Cidra..... 78	590	128	414	477	512	446	148	94	95	210	388
Cidra..... 79	1,187	267	1,003	1,081	1,096	866	416	184	133	347	799
Cayey..... 80	2,834	1,091	1,596	1,838	2,251	1,482	914	521	598	1,235	1,425
Guayama..... 81	981	287	681	683	797	541	253	160	125	503	532
Guayama..... 82	2,087	891	1,253	1,285	1,670	1,383	594	387	425	949	914
Maunabo..... 83	1,316	528	662	899	1,042	807	305	190	170	871	901
Patillas..... 84	2,405	1,096	1,376	1,462	1,973	1,757	372	401	227	1,188	1,722
Arroyo..... 85	1,634	478	1,181	1,256	1,406	1,057	348	381	294	985	976
SUBTOTALES	30,150	10,064	19,713	22,546	25,511	20,557	8,198	5,406	4,750	14,419	16,924
DISTRITO SENATORIAL DE HUMACAO											
Caguas..... 86	5,764	1,911	3,089	3,848	4,776	3,165	1,364	1,123	1,032	2,067	3,227
Caguas..... 87	2,445	837	1,444	1,585	2,095	1,458	811	530	455	805	1,148
Juncos..... 88	1,740	330	1,319	1,337	1,457	937	351	301	182	842	1,086
Gurabo..... 89	1,870	617	832	1,258	1,306	909	547	298	248	511	984
San Lorenzo..... 90	3,137	705	1,849	1,984	2,399	1,538	608	383	287	1,374	2,129
Yabucoa..... 91	3,459	1,191	1,675	2,132	2,348	1,678	825	620	484	937	1,915
Las Piedras..... 92	910	348	527	693	730	549	314	139	99	402	424
Las Piedras..... 95	480	185	289	387	419	320	149	62	73	202	239
Humacao..... 93	2,375	847	1,268	1,792	1,847	1,406	581	369	358	908	1,492
Naguabo..... 94	1,353	285	972	1,147	1,186	1,038	217	144	159	396	1,083
Ceiba..... 96	405	198	275	325	323	265	148	120	99	135	213
Ceiba..... 102	834	358	523	587	653	507	295	185	213	326	430
Río Grande..... 97	1,049	449	890	1,105	1,208	907	263	326	224	416	1,015
Luquillo..... 98	1,421	370	713	1,017	1,143	931	321	241	192	597	853
Fajardo..... 99	2,732	1,119	1,292	1,865	2,055	1,636	870	823	677	786	1,583
Culebra..... 100	48	10	15	38	47	40	5	11	4	33	33
Vieques..... 101	716	328	358	493	540	341	188	156	171	240	365
SUBTOTALES	30,738	10,088	17,330	21,593	24,532	17,625	7,857	5,831	4,957	10,977	18,219
DISTRITO SENATORIAL DE CAROLINA											
Canóvanas..... 103	1,585	527	934	1,029	1,214	907	424	415	353	495	958
Loíza..... 104	1,845	569	979	1,176	1,395	1,170	569	469	531	654	1,147
Carolina..... 105	3,068	976	2,889	1,688	2,467	1,445	811	971	467	872	1,444
Carolina..... 106	3,429	1,071	2,394	2,407	2,899	1,908	669	1,011	528	1,416	1,731
Carolina..... 107	1,016	310	908	640	840	570	237	287	118	429	482
Trujillo Alto..... 108	1,408	646	800	952	1,134	734	438	352	429	502	710
Trujillo Alto..... 110	1,135	452	621	731	927	619	395	332	415	399	656
San Juan..... 109	2,586	867	1,498	2,145	2,407	1,728	601	420	473	1,288	1,592
San Juan..... 111	1,810	593	1,021	1,594	1,673	1,193	691	242	328	948	842
San Juan..... 112	1,140	394	598	951	1,043	739	282	171	223	622	718
Guaynabo..... 113	3,790	1,185	1,889	2,200	3,004	1,724	880	573	794	1,197	1,817
SUBTOTALES	22,812	7,590	14,531	15,513	19,003	12,737	5,997	5,243	4,659	8,822	12,097
SUBTOTALES (Página 2)	107,240	37,438	65,318	76,049	86,779	66,038	31,506	21,035	18,464	41,366	58,082
TOTALES	210,236	77,189	123,370	152,226	170,406	134,829	59,860	39,072	35,423	79,069	112,732

PRIMARIAS DEL PARTIDO NUEVO PROGRESISTA CANDIDATOS A SENADORES POR DISTRITOS

DISTRITO DE SAN JUAN	ROLANDO SILVA	DAVID BAEZ	JUAN A. PALERM	ORESTE RAMOS
San Juan..... 1	1,879	1,330	1,331	3,536
San Juan..... 2	1,310	1,308	1,070	2,482
San Juan..... 3	1,140	1,236	955	2,550
San Juan..... 4	1,690	1,222	1,092	2,836
San Juan..... 5	1,482	935	1,054	2,925
TOTALES	7,501	6,031	5,502	14,329

DISTRITO DE BAYAMON	JOSE A. RAMOS BARROSO	GILLERMO CAMPOS AYOLA	PABLO LAFONTAINE	CIANELA DIAZ VAZQUEZ
Guaynabo..... 6	1,606	954	778	275
Guaynabo..... 9	549	536	231	137
Bayamón..... 7	1,800	1,306	725	155
Bayamón..... 8	3,786	2,924	1,763	441
Bayamón..... 10	1,673	1,307	646	300
Bayamón..... 16	2,700	2,286	647	124
Corozal..... 11	1,931	1,798	290	76
Naranjito..... 12	1,783	1,043	1,297	637
Toa Alta..... 13	1,910	1,320	787	320
Toa Baja..... 14	1,369	1,075	422	399
Toa Baja..... 18	1,918	1,284	635	509
Dorado..... 15	380	355	59	46
Dorado..... 19	682	680	110	88
Cataño..... 17	1,104	922	258	88
TOTALES	23,191	17,790	8,648	3,595

DISTRITO DE ARECIBO	MIGUEL J. FABRE RAMIREZ	NELLIE FERRER SERRANO	VICTOR MARRERO PADILLA	EUSEBIO QUIJANO FELIX	JOSE M. MAXAN SANCHEZ	RAFAEL F. DELGADO
Vega Alta..... 20	1,027	468	572	299	538	1,248
Vega Baja..... 21	1,050	1,416	713	1,171	924	943
Manatí..... 22	652	114	226	79	75	84
Manatí..... 27	1,728	461	729	256	186	189
Morovis..... 23	819	308	2,837	397	96	216
Orocovis..... 24	517	399	926	930	66	1,305
Ciales..... 25	624	848	917	708	178	1,434
Jayuya..... 26	357	258	263	226	71	948
Barceloneta..... 28	1,088	402	309	168	380	758
Florida..... 29	459	92	174	103	119	174
Arecibo..... 30	698	1,598	498	592	328	766
Arecibo..... 31	1,211	2,836	1,031	1,490	481	969
Hatillo..... 32	914	966	253	1,245	277	922
Hatillo..... 33	56	118	41	53	14	98
Camuy..... 34	502	219	44	1,981	32	153
Quebradillas..... 35	359	848	119	1,062	113	288
Isabela..... 36	1,154	1,630	944	941	531	988
TOTALES	13,215	12,981	10,596	11,701	4,409	11,483

DISTRITO DE MAYAGÜEZ	ISRAEL ROLDAN GONZALEZ	JUSTO MORALES SANTIAGO	GREGORIO IGUARTUA DE LA ROSA (GREGUI)	LORENZO CABAN AROCHO
Aguadilla..... 37	3,695	1,570	3,563	1,319
Moca..... 38	596	284	545	1,342
Moca..... 39	115	119	515	679
Aguada..... 40	2,104	1,382	1,414	1,052
Rincón..... 41	1,030	795	385	178
Añasco..... 42	1,396	1,869	532	397
Mayagüez..... 43	182	356	93	195
Mayagüez..... 44	360	1,704	1,336	1,345
Mayagüez..... 45	279	414	214	315
San Sebastián..... 46	1,375	1,069	2,337	2,249
Las Marías..... 47	240	435	381	267
Maricao..... 48	159	214	293	129
Hormigueros..... 49	663	781	452	347
San Germán..... 50	264	314	118	104
San Germán..... 51	1,798	1,575	1,225	392
Cabo Rojo..... 52	1,393	1,735	1,259	492
Lajas..... 53	706	995	365	394
TOTALES	16,355	15,611	15,027	11,196

PRIMARIAS DEL PARTIDO NUEVO PROGRESISTA CANDIDATOS A SENADORES POR DISTRITOS (Continuación)

DISTRITO DE PONCE	FRANK RODRIGUEZ GARCIA	TOMAS TORRES MUÑOZ	FERNANDO L. BAEZ CRUZ	AMERICO OMS CARRERAS	LIVIO ECCARDI
Sabana Grande.....	54 696	281	166	420	697
Guánica.....	55 734	716	261	964	496
Yauco.....	56 2,076	1,043	770	1,564	1,183
Guayanilla.....	57 102	41	23	54	21
Guayanilla.....	62 972	837	374	951	233
Lares.....	58 1,924	468	653	1,278	357
Utuado.....	59 3,449	1,403	2,144	1,707	515
Adjuntas.....	60 310	105	300	146	93
Adjuntas.....	61 406	150	412	319	169
Peñuelas.....	63 520	460	169	328	233
Ponce.....	64 768	802	368	887	228
Ponce.....	65 1,581	2,431	651	2,683	528
Ponce.....	66 1,468	1,594	783	1,880	524
TOTALES	15,006	10,331	7,074	13,181	5,277

DISTRITO DE GUAYAMA	FELICIA BURGOS RODRIGUEZ	REINALDO JAIME RIVERA	CARLOS SANTIAGO APONTE	CLAUDIO H. RODRIGUEZ GONZALEZ
Villalba.....	67 462	336	334	562
Juana Díaz.....	68 1,408	718	520	1,199
Santa Isabel.....	69 411	398	457	280
Santa Isabel.....	70 49	128	127	60
Coamo.....	71 1,916	1,848	1,791	1,616
Salinas.....	72 128	664	751	185
Aibonito.....	73 746	635	484	551
Aibonito.....	74 168	120	183	208
Barranquitas.....	75 2,793	334	456	2,935
Comerio.....	76 1,502	802	860	1,216
Aguas Buenas.....	77 1,192	1,089	797	1,110
Cidra.....	78 409	152	124	494
Cidra.....	79 571	689	210	1,094
Cayey.....	80 2,019	1,176	916	1,490
Guayama.....	81 317	787	198	511
Guayama.....	82 650	1,991	563	869
Maunabo.....	83 234	293	106	1,342
Patillas.....	84 518	1,929	235	1,992
Arroyo.....	85 972	967	234	1,178
TOTALES	16,465	15,056	9,346	18,892

DISTRITO DE HUMACAO	FRANCISCO ESTRADA BIBILONI	TATO HERNANDEZ	ANA MILLAN ALVAREZ	JOSE ANTONIO MENDEZ RODRIGUEZ	ORLANDO PARGA FIGUEROA	PEDRO TOLENTINO BERBERENA
Caguas.....	86 4,305	2,088	732	400	3,872	203
Caguas.....	87 1,647	730	447	251	2,043	117
Juncos.....	88 1,159	692	615	298	378	244
Gurabo.....	89 1,446	533	402	533	475	73
San Lorenzo.....	90 1,215	3,073	486	274	321	66
Yabucoa.....	91 1,217	616	3,230	233	662	170
Las Piedras.....	92 616	369	303	108	266	85
Las Piedras.....	95 368	208	110	156	150	14
Humacao.....	93 1,402	1,312	411	294	767	751
Naguabo.....	94 1,048	357	120	706	361	57
Ceiba.....	96 176	152	174	190	175	34
Ceiba.....	102 294	335	386	335	334	57
Río Grande.....	97 263	186	630	1,042	506	47
Luquillo.....	98 289	267	272	1,483	129	55
Fajardo.....	99 1,041	988	1,150	1,437	916	274
Culebra.....	100 33	14	26	2	18	1
Vieques.....	101 349	200	463	353	123	116
TOTALES	16,868	12,120	9,957	8,095	11,496	2,364

DISTRITO DE CAROLINA	FRANCISCO VALCARCEL MULERO	HERIBERTO NIEVES CARO	DIEGO A. BECERRA	FIFE RODRIGUEZ	MERCEDES TORRES TORRES	DANNY LOPEZ SOTO
Canóvanas.....	103 554	507	172	224	1,075	819
Loíza.....	104 527	325	256	574	1,158	1,106
Carolina.....	105 1,000	2,691	321	440	1,229	1,070
Carolina.....	106 859	1,782	162	757	1,645	1,783
Carolina.....	107 418	789	95	198	423	392
Trujillo Alto.....	108 287	317	87	299	1,158	1,004
Trujillo Alto.....	110 276	274	90	195	942	782
San Juan.....	109 1,033	213	194	550	2,015	1,302
San Juan.....	111 613	105	108	999	886	1,017
San Juan.....	112 341	101	67	419	779	668
Guaynabo.....	113 2,738	381	266	729	1,580	1,782
TOTALES	8,646	7,485	1,818	5,384	12,890	11,725

PRIMARIAS DEL PARTIDO NUEVO PROGRESISTA CANDIDATOS A REPRESENTANTES POR DISTRITO

DIS-TRITO	CANDIDATOS	PRECINTOS Y VOTOS OBTENIDOS				TOTAL DE VOTOS		
San Juan 1								
1	Wiso Fernández	1,687				1,687		
	Félix R. Rodríguez	390				390		
	Carlos G. Westerband	317				317		
	Benjamín Vélez Hernández	1,780				1,780		
San Juan 2								
2	Jaime Rosario Báez	1,521				1,521		
	Dolores Sotero Vargas	277				277		
	Salvador González Rivera	1,440				1,440		
San Juan 3								
3	Néstor R. Collazo	2,129				2,129		
	Arcadio R. Figueroa	863				863		
San Juan 4								
4	Adolfo S. Dones Rosario	1,980				1,980		
	David Robles Ocasio	1,550				1,550		
		Guaynabo 6		Bayamón 7				
6	Luis Gonzalo de Jesús	1,430	1,673			3,103		
	Ismael Fernández	683	460			1,143		
		Bayamón 8		Guaynabo 9				
7	Herbert Torres Quiles	2,787	370			3,157		
	José R. Oller Navarro	1,997	583			2,580		
		Bayamón 10		Corozal 11		Naranjito 12		
8	Efraín De Jesús Alvarez	1,494	189	678		2,361		
	Agrait Rivera Cintrón	628	1,832	1,951		4,411		
	Félix Collazo Ortíz	9	43	213		265		
		Toa Alta 13		Toa Baja 14		Dorado 15		
9	Manuel Marrero Hueca	2,226	669	409	2,575	5,879		
	Luis R. Andino Carmona	383	1,258	21	297	1,959		
		Cataño 17		Toa Baja 18		Dorado 19		
10	Manuel (Nolo) Morales	900	1,717	565		3,182		
	Agapito Ortíz Rivera	65	180	37		282		
	Gilberto Broco Pérez, Jr.	249	597	196		1,042		
		Vega Alta 20		Toa Baja 21		Manatí 22		
11	Ana Zenaida Oquendo	1,028	1,959	357		3,344		
	Víctor M. Coetán Lozano	223	1,146	43		1,412		
	Pacífico A. Robles	1,189	665	392		2,246		
		Morevis 23		Orocovis 24		Ciales 25		
12	Eddie A. Padilla Rivera	2,530	220	1,416	816	4,982		
	Leopoldo (Poldín) Rojas	338	2,051	1,270	460	4,119		
	Héctor Salgado Ramos	351	11	186	22	570		
		Manatí 27		Barceloneta 28		Florida 29		
13	Juan Ramón Colón Lugo	2,074	1,344	369	1,307	5,094		
	Rubén Muñiz Bobe	56	90	40	865	1,051		
	Pedro J. González Vélez	52	244	215	560	1,071		
		Arecibo 31		Hatillo 32				
14	Rafy Román	1,127	1,614			2,741		
	Heriberto González Rivera	677	289			966		
	Agustín López Soto	1,530	455			1,985		
	William Fernández Díaz	1,496	203			1,699		
		Aguedilla 37		Moca 38				
16	Buenaventura Esteves	2,713	1,055			3,768		
	Juan Soto Inclé	1,164	304			1,468		
	José Fco. Montañez Cortés	733	63			796		
	Pedro Roldán Blanco	1,437	346			1,783		
		Moca 39		Aguada 40		Rincón 41		
17	Oscar Soto López	95	1,654	435	811	92	3,087	
	Jorge L. (Tuto) Cajigas	186	1,838	153	447	126	2,750	
	Altagracia (Tata) Ruiz	50	85	888	695	231	1,949	
	Felipe García González	409	35	16	158	9	627	
		Mayagüez 43						
		Mayagüez 44						
18	Arnaldo Pérez Ortíz	2,050				2,050		
	Sammy	995				995		
		Mayagüez 45		San Sebastián 46		Las Marías 47		
19	Onofre Torres González	276	3,476	671	69	237	59	4,788
	Antonio Jusino (Tonín)	366	188	45	345	961	462	2,367
		San Germán 51		Cabo Rojo 52		Lajas 53		
20	Luis A. Padilla Negrón	750	319	28				1,097
	Victor Felipe Jusino	440	155	31				626
	Osvaldo Figueroa Peraza	168	339	1,105				1,612
	Victor (Vitin) Matos	543	1,230	143				1,916
	Luis P. Nazario Martínez	894	203	19				1,116
	Germán Cabassa Ramírez	101	580	0				681

PRIMARIAS DEL PARTIDO NUEVO PROGRESISTA
CANDIDATOS A REPRESENTANTES POR DISTRITO (Continuación)

DISTRITO	CANDIDATOS	PRECINTOS Y VOTOS OBTENIDOS				TOTAL DE VOTOS		
		Sabana Grande 54	Guánica 55	Yauco 56	Guayanilla 57			
21	Ramón López Feliciano	146	206	1,843	108	2,303		
	Julio C. Soto Nazario	98	34	79	3	214		
	Neira C. Vega Ramírez	199	71	167	5	442		
	Hernán Santiago Rodríguez	81	135	900	29	1,145		
	Pedro J. Diodonet Mejell	56	873	597	2	1,528		
	Víctor R. Gregory Picó	635	346	103	11	1,095		
22	Lares 58		Utuado 59	Adjuntas 60				
	Félix R. Esteves Datis	762	4,959	411		6,132		
	Bienvenido (Bienvo) Crespo	2,352	890	133		3,375		
23	Adjuntas 61		Guayanilla 62	Peñuelas 63	Ponce 64			
	Víctor M. Barrera Vázquez	329	428	347	311	1,415		
	Arquímedes Morales Santana	409	1,324	421	1,116	3,270		
	Luis Freyre Ramírez (Pasi)	48	222	142	248	660		
24	Ponce 65							
	Héctor Martínez Colón	3,695				3,695		
	José Luciano Hernández	706				706		
25	Ponce 66							
	Pedro J. Herrera Cotal	1,437				1,437		
	Eddie E. Zavala Vázquez	939				939		
	Ramón Ríos Delgado	1,208				1,208		
26	Villalba 67		Juana Díaz 68	Santa Isabel 69				
	Jaime Soldevila Román	732	1,676	476		2,884		
	Miguel Santiago Rodríguez	14	56	18		88		
	Vicente Colón Gautier	205	341	459		1,005		
27	Santa Isabel 70		Coamo 71	Salinas 72	Aibonito 73			
	Dolly Picó	50	763	92	222	1,127		
	Israel Quiñones Espada	140	3,011	787	143	4,081		
	Roberto Rivera Martínez	8	533	60	1,212	1,813		
28	Barranquitas 75		Comerio 76	Aguas Buenas 77	Cidra 78			
	Carlos (Carlitos) Torres	958	637	2,170	264	4,029		
	Virgilio Rivera Santos	2,341	2,054	178	366	4,939		
29	Aibonito 74		Cidra 79	Cayey 80	Guayama 81			
	Harry Benet	86	211	677	247	1,221		
	Cruz M. Malavé Meléndez	121	287	808	666	1,882		
	María V. Tirado Colón	77	763	2,098	198	3,136		
30	Guayama 82		Maunabo 83	Patillas 84	Arroyo 85			
	Gerardo Román Colón	1,636	334	60	278	2,308		
	José De Jesús (Pepito)	843	1,086	2,501	1,460	5,890		
31	Caguas 86							
	Erick Hernández	4,700				4,700		
	Francisco (Pachín) Rivera	2,074				2,074		
32	Caguas 87		Juncos 88	Gurabo 89				
	Manuel Sánchez Cabezudo	467	929	1,573		2,969		
	Basilio Torres Rivera	2,676	839	392		3,907		
	Abner Caquías Retamar	143	41	7		191		
33	San Lorenzo 90		Yabucoa 91	Las Piedras 92				
	Gilberto Castro Díaz	54	3,335	43		3,432		
	Néstor S. Aponte Hernández	2,877	417	59		3,353		
	Miguel A. Loiz Zayas	85	186	708		979		
	Santiago Iglesias Rodríguez	395	131	126		652		
	Julio A. Irizarry Aguilar	14	70	2		86		
34	Humacao 93		Naguabo 94	Las Piedras 95	Ceiba 96			
	Gilberto Castro Rivera	2,213	1,175	147	407	3,942		
	Agustina Guzmán de Pedroza	495	238	388	185	1,306		
35	Río Grande 97		Luquillo 98	Fejardo 99	Culebra 100	Vieques 101	Ceiba 102	
	José A. Robles Sánchez	134	206	1,509	21	290	228	2,388
	Oswaldo Molina Vázquez	1,352	1,558	2,372	27	746	882	6,937
36	Canóvanas 103		Loíza 104	Carolina 105				
	Luis A. De Jesús Cortijo	947	1,039	1,182		3,168		
	Francisco Rivera Quiñones	548	1,036	493		2,077		
	Angel L. (Guatuci) Márquez	63	16	375		454		
	Angel L. (Guicoco) Rivera	49	16	418		483		
	Rodny Rodríguez Torres	130	17	1,404		1,551		
37	Carolina 106							
	Víctor Rivera Morales	2,417				2,417		
40	Fermín Marengo Ríos					1,328		
	San Juan 112		Guaynabo 113					
	Salomón Rondón Tollens	772	2,791			3,563		
Pedro López Santos	307	1,834			2,141			
Lydia Díaz Ibarra	158	102			260			

PRIMARIAS DEL PARTIDO NUEVO PROGRESISTA CANDIDATOS A ALCALDES

MUNICIPIOS	CANDIDATOS	PRECINTOS Y VOTOS OBTENIDOS			TOTAL DE VOTOS
Aguada 40					
AGUADA	Julio C. Román	3,168			3,168
	Gerardo Rodríguez	65			65
	Ricardo Miranda	643			643
Aguadilla 37					
AGUADILLA	Vicente García	2,611			2,611
	Joaquín Acevedo	3,796			3,796
	Juan C. Calero	294			294
Aguas Buenas 77					
AGUAS BUENAS	Manuel Díaz Morales	2,287			2,287
	Luz M. Ramos Rodríguez.	189			189
		Aibonito 73		Aibonito 74	
AIBONITO	Gerardo Rodríguez Rivera	1,322	349		1,671
	Luis Rodríguez Torres	286	43		329
Añasco 42					
AÑASCO	Emilio Esteves Iturrino	687			687
	José R. Echevarría	1,897			1,897
		Arecibo 30		Arecibo 31	
ARECIBO	Rafael E. Negrón Tavárez.	339	327		666
	José A. Cedeño Rodríguez	1,362	2,501		3,863
	José E. Méndez Cabrero	1,408	2,800		4,208
Cabo Rojo 52					
CABO ROJO	Alejandro (Chirín) Asencio	2,292			2,292
	Delvis Ramírez Lugo	1,457			1,457
		Caguas 86		Caguas 87	
CAGUAS	Víctor Rodríguez (Vitín 80)	622	414		1,036
	Miguel Hernández Rodríguez	5,795	2,954		8,749
Canóvanas 103					
CANOVANAS	Andrés Elicier Canales	437			437
	Ana E. Sánchez (Chiqui)	1,455			1,455
		Carolina 105		Carolina 106	
CAROLINA	Roberto Iglesias Pérez	3,358	3,116	1,078	7,552
	Ramón Luis Colón de Jesús	922	672	216	1,810
Cayey 80					
CAYEY	Waldemar Pérez Quintana	2,452			2,452
	Héctor José Rodríguez	1,235			1,235
		Ceiba 96		Ceiba 102	
CEIBA	José M. Soto Cintrón	513	749		1,262
	Mario Cortijo Santos	109	216		325
	Irma Pedroza Ruíz	108	328		436
Ciales 25					
CIALES	Roque Otero Cortés	1,616			1,616
	José Villanueva San Miguel	1,608			1,608
Coamo 71					
COAMO	Pedro R. Rivas Rivera	3,729			3,729
	Florencio Ortíz Ortíz	579			579
Comerio 76					
COMERIO	Enrique Henríquez Martínez	1,969			1,969
	Francisco Luquís Cruz	824			824
Fajardo 99					
FAJARDO	Hipólito Robles Suárez	2,362			2,362
	Francisco (Sico) Caraballo	2,197			2,197
	Luz V. Cariño Ramos	109			109
Guánica 55					
GUANICA	Wilo Muñoz	582			582
	Edna Iris Colón Torres	1,198			1,198
	Angel A. (Mito) Rosado	217			217
		Guayama 81		Guayama 82	
GUAYAMA	Edicto López Ortíz	1,030	2,159		3,189
	Víctor Manuel De Armas	23	398		421
	Manuel A. Zurita Moga	140	32		172
		Guayanilla 57		Guayanilla 62	
GUAYANILLA	Lenín López Cintrón	130	1,778		1,908
	Monserate Torres Santiago	49	301		350
		Guaynabo 6		Guaynabo 9	
GUAYNABO	Junior Cruz	1,756	830	3,831	6,417
	William López Garcés	432	255	988	1,675
		Hatillo 32		Hatillo 33	
HATILLO	Sara Sellá	440	18		458
	Juan Soto Moya	2,143	241		2,384
	Juan A. (Johnny) Monrouzeau	222	3		225
	Anselmo Martínez	45	9		54

PRIMARIAS DEL PARTIDO NUEVO PROGRESISTA CANDIDATOS A ALCALDES (Continuación)

MUNICIPIOS	CANDIDATOS	PRECINTOS Y VOTOS OBTENIDOS		TOTAL DE VOTOS
Hormigueros 49				
HORMIGUEROS	Nelson Torres Pagán	217		217
	William González Acevedo	1,095		1,095
Isabela 36				
ISABELA	Nono Alfaro	1,951		1,951
	Felipe Méndez Meléndez	2,572		2,572
Jayuya 26				
JAYUYA	Antonio Reyes Santiago	0		0
	José A. Rivera Rodríguez	0		0
Lares 58				
LARES	José M. Arce Reyes	581		581
	Nelson Pérez Cruz	2,647		2,647
Loiza 104				
LOIZA	Gabriel Santos López	2,106		2,106
	Roberto de Jesús Correa	346		346
Luquillo 98				
LUQUILLO	Gilberto Mercado Rodríguez	202		202
	Juan Benabé Guzmán	1,632		1,632
Morovis 23				
MOROVIS	Junior Russé	547		547
	Ángel M. Pagán Padilla	2,852		2,852
Naranjito 12				
NARANJITO	Jesús A. Padilla Morales	1,136		1,136
	Aníbal Rodríguez Rivera	2,020		2,020
Quebradillas 35				
QUEBRADILLAS	Modesto Vera Valle	1,511		1,511
	Jaime E. Pérez Morales	294		294
Rincón 41				
RINCON	Rafael Delgado Heredia	884		884
	Tomás Bonilla Feliciano	902		902
Sabana Grande 54				
SABANA GRANDE	Maximiliano (Wasin) Torres	1,105		1,105
	Gudelia Rivera Nazario	233		233
San Germán 50 San Germán 51				
SAN GERMAN	Isaac Llantín Ballester	314	1,603	1,917
	Eddie García Maldonado	299	2,221	2,520
San Lorenzo 90				
SAN LORENZO	Carlino	2,682		2,682
	Carlos Crespo Rivera	359		359
Santa Isabel 69 Santa Isabel 70				
SANTA ISABEL	Emilio Casas Rodríguez	790	183	973
	Luis Aníbal Bermúdez	139	18	157
	Eduardo De Jesús De Jesús	47	8	55
Toa Alta 13				
TOA ALTA	Miguel Hernández Rivera	2,223		2,223
	José Luis Martínez Negrón	570		570
	Héctor J. Collazo	172		172
Toa Baja 14 Toa Baja 18				
TOA BAJA	Miguel Hernández Rivera	1,396	1,971	3,367
	José Luis Martínez Negrón	514	433	947
	Héctor J. Collazo	44	253	297
Trujillo Alto 108 Trujillo Alto 110				
TRUJILLO ALTO	Eduino Aponte Díaz	785	497	1,282
	José A. Rivera (Nía)	1,460	1,209	2,669
Utua 59				
UTUADO	Waldemar Quiles Rodríguez	4,886		4,886
	Junior Pagán	1,126		1,126
Vega Alta 20				
VEGA ALTA	Pedro Serrano Laureano	813		813
	Julio (Papo) Dávila	1,767		1,767
Vega Baja 21				
VEGA BAJA	Obdulio Meléndez Mena	1,313		1,313
	Edwin D. Martínez Rolón	2,290		2,290
	José A. Vázquez Vázquez	432		432
Vieques 101				
VIEQUES	Alberto Ramírez Feliciano	553		553
	Radamés Tirado Guevara	1,060		1,060
Yabucoa 91				
YABUCOA	Luis M. Santana Vargas	3,107		3,107
	Luis Berríos Méndez	1,046		1,046
Yauco 56				
YAUCO	Rubén Ramírez Muñiz	2,240		2,240
	Gaspar Orengo Avilés	2,413		2,413

**PRIMARIAS DEL PARTIDO POPULAR DEMOCRATICO
CANDIDATOS A COMISIONADO RESIDENTE**

PRECINTOS	LUIS E. RAMOS YORDAN	ARTURO MORALES CARRION	JOSE ARSENIO TORRES
San Juan 1	117	620	593
San Juan 2	120	316	552
San Juan 3	116	679	809
San Juan 4	213	655	1,047
San Juan 5	142	600	1,084
Guaynabo 6	56	370	237
Guaynabo 9	28	39	104
Bayamón 7	78	436	781
Bayamón 8	252	724	1,839
Bayamón 10	91	357	853
Bayamón 16	86	246	520
Corozal 11	103	174	926
Naranjito 12	176	286	900
Toa Alta 13	103	201	781
Toa Baja 14	167	292	534
Toa Baja 18	302	440	777
Dorado 15	54	59	298
Dorado 19	165	273	662
Cataño 17	166	187	260
Vega Alta 20	357	411	1,112
Vega Baja 21	583	1,026	1,777
Manatí 22	62	57	371
Manatí 27	78	111	1,078
Morovis 23	899	558	1,979
Orocovis 24	266	431	896
Ciales 25	136	158	943
Jayuya 26	130	149	660
Barceloneta 28	210	227	1,156
Florida 29	161	141	818
Arecibo 30	144	996	1,037
Arecibo 31	330	1,577	1,356
Hatillo 32	121	323	1,766
Hatillo 33	3	5	121
Camuy 34	42	328	784
Quebradillas 35	39	61	1,621
Isabela 36	82	181	1,781
Aguadilla 37	877	768	2,181
Moca 38	362	432	1,163
Moca 39	135	255	451
Aguada 40	357	593	1,494
Rincón 41	187	375	1,213
Añasco 42	378	404	916
Mayagüez 43	224	195	248
Mayagüez 44	870	1,533	1,298
Mayagüez 45	258	343	245
San Sebastián 46	1,267	1,537	2,136
Las Marías 47	373	461	558
Maricao 48	154	139	438
Hormigueros 49	220	562	263
San Germán 50	34	106	63
San Germán 51	497	680	542
Cabo Rojo 52	663	1,530	1,120
Lajas 53	1,108	944	1,094
Sabana Grande 54	205	823	315
Guánica 55	127	202	475
Yauco 56	177	533	846
SUBTOTALES	14,651	26,109	49,872

**PRIMARIAS DEL PARTIDO POPULAR DEMOCRATICO
CANDIDATOS A COMISIONADO RESIDENTE (Continuación)**

PRECINTOS	LUIS E. RAMOS YORDAN	ARTURO MORALES CARRION	JOSE ARSENIO TORRES	
Guayanilla.....	57	7	14	20
Guayanilla.....	62	205	135	925
Lares.....	58	149	291	1,340
Utua.....	59	328	525	2,848
Adjuntas.....	60	80	153	342
Adjuntas.....	61	55	105	481
Peñuelas.....	63	214	893	270
Ponce.....	64	203	291	417
Ponce.....	65	327	523	652
Ponce.....	66	282	632	849
Villalba.....	67	117	155	282
Juana Díaz.....	68	164	467	922
Santa Isabel.....	69	317	191	399
Santa Isabel.....	70	36	16	151
Coamo.....	71	808	711	1,225
Salinas.....	72	441	497	185
Aibonito.....	73	101	204	285
Aibonito.....	74	56	89	99
Barranquitas.....	75	370	898	858
Comerio.....	76	827	669	1,200
Aguas Buenas.....	77	423	313	733
Cidra.....	78	457	202	310
Cidra.....	79	560	309	398
Cayey.....	80	708	821	1,220
Guayama.....	81	371	195	364
Guayama.....	82	730	690	732
Maunabo.....	83	446	387	598
Patillas.....	84	493	430	858
Arroyo.....	85	766	468	588
Caguas.....	86	564	1,722	1,058
Caguas.....	87	174	764	395
Juncos.....	88	102	318	446
Gurabo.....	89	70	436	663
San Lorenzo.....	90	170	605	274
Yabucoa.....	91	214	1,116	352
Las Piedras.....	92	14	210	232
Las Piedras.....	95	109	454	302
Humacao.....	93	820	1,715	624
Naguabo.....	94	355	313	551
Ceiba.....	96	26	66	35
Ceiba.....	102	38	185	68
Río Grande.....	97	593	318	365
Luquillo.....	98	124	175	583
Fajardo.....	99	310	509	330
Culebra.....	100	31	24	17
Vieques.....	101	402	386	357
Canóvanas.....	103	540	411	611
Loiza.....	104	319	113	230
Carolina.....	105	782	576	761
Carolina.....	106	405	976	1,077
Carolina.....	107	149	202	226
Trujillo Alto.....	108	144	186	274
Trujillo Alto.....	110	91	159	234
San Juan.....	109	200	766	883
San Juan.....	111	84	507	614
San Juan.....	112	86	323	391
Guaynabo.....	113	60	557	613
SUBTOTALES	17,017	25,366	32,117	
TOTALES	31,668	51,475	81,989	

PRIMARIAS DEL PARTIDO POPULAR DEMOCRATICO

CANDIDATOS A SENADORES POR DISTRITOS

DISTRITO DE SAN JUAN					
San Juan..... 1					
San Juan..... 2					
San Juan..... 3	No se celebraron Primarias para Candidatos a Senadores del Partido Popular Democrático en este Distrito				
San Juan..... 4					
San Juan..... 5					

TOTALES

DISTRITO DE BAYAMON	Ascención (Suncha) Rondón	Angel R. Rodríguez Ramos	Noemi Nieves Correa	Angel (Cocó) Marrero	Raúl Latoni
Guaynabo 6	450	279	174	101	291
Guaynabo 9	99	43	35	108	53
Bayamón 7	710	374	204	610	628
Bayamón 8	1,429	490	621	1,529	1,464
Bayamón 10	633	249	426	650	631
Bayamón 16	479	282	254	282	375
Corozal..... 11	243	296	552	914	485
Naranjito..... 12	611	548	541	270	741
Toa Alta..... 13	298	680	502	116	569
Toa Baja..... 14	381	666	372	131	395
Toa Baja..... 18	409	929	636	366	625
Dorado..... 15	83	104	233	164	243
Dorado..... 19	111	210	316	659	828
Cataño..... 17	165	370	169	79	390
TOTALES	6,101	5,520	5,035	5,979	7,718

DISTRITO DE ARECIBO					
---------------------	--	--	--	--	--

Vega Alta..... 20					
Vega Baja..... 21					
Manatí 22					
Manatí 27					
Morovis..... 23					
Orocovis..... 24					
Ciales 25					
Jayuya..... 26					
Barceloneta..... 28	No se celebraron Primarias para Candidatos a Senadores del Partido Popular Democrático en este Distrito.				
Florida..... 29					
Arecibo..... 30					
Arecibo..... 31					
Hatillo..... 32					
Hatillo..... 33					
Camuy..... 34					
Quebradillas..... 35					
Isabela..... 36					
TOTALES					

DISTRITO DE MAYAGUEZ	Porfirio Díaz	Antonio J. (Tony) Fas	Rafael L. Irizarry	Julio Irving Rodríguez	Manuel Cruz Soto	Miguel A. Deynes Soto
Aguadilla..... 37	446	2,547	147	872	1,065	2,518
Moca..... 38	557	990	94	164	593	1,538
Moca..... 39	250	408	51	101	126	748
Aguada..... 40	295	1,654	106	335	567	1,939
Rincón..... 41	92	1,689	54	226	640	861
Añasco..... 42	151	1,249	66	282	1,305	370
Mayagüez..... 43	87	453	174	179	265	152
Mayagüez..... 44	367	2,601	816	1,421	1,477	725
Mayagüez..... 45	93	628	99	387	342	145
San Sebastián..... 46	1,140	3,012	789	1,216	1,244	1,875
Las Marias..... 47	241	1,131	147	284	640	304
Maricao..... 48	46	704	29	249	403	53
Hormigueros..... 49	92	845	79	405	432	217
San Germán..... 50	46	147	18	58	102	36
San Germán..... 51	219	1,401	92	461	770	425
Cabo Rojo..... 52	270	3,273	157	948	1,416	624
Lajas..... 53	515	2,681	175	1,317	849	660
TOTALES	4,907	25,413	3,093	8,905	12,236	13,190

PRIMARIAS DEL PARTIDO POPULAR DEMOCRATICO CANDIDATOS A SENADORES POR DISTRITOS (Continuación)

DISTRITO DE PONCE	RAFAEL SANTIAGO ERANS	ANGEL LOPEZ NUNCCI	JOSE A. (TONNY) GARCIA	JOSE L. VIVALDI	ANA NISI GOYCO
Sabana Grande 54	68	162	1,177	273	993
Guánica 55	90	51	237	561	679
Yauco 56	81	118	250	1,413	1,098
Guayanilla 57	0	3	29	20	30
Guayanilla 62	149	148	424	824	953
Lares 58	278	376	1,476	641	809
Utuado 59	1,002	846	1,593	1,201	2,533
Adjuntas 60	116	115	408	38	426
Adjuntas 61	75	46	530	28	594
Peñuelas 63	91	105	1,179	18	1,345
Ponce 64	459	107	664	58	522
Ponce 65	768	252	777	102	1,064
Ponce 66	1,289	288	1,161	129	606
TOTALES	4,466	2,617	9,905	5,306	11,652

DISTRITO DE GUAYAMA	JUAN RIVERA ORTIZ	ARTURO APONTE ARCHE	MARIANO RIOS
Villalba 67	452	215	444
Juana Díaz 68	1,474	230	1,429
Santa Isabel 69	849	241	717
Santa Isabel 70	194	24	189
Coamo 71	2,680	491	2,376
Salinas 72	943	447	918
Aibonito 73	470	242	503
Aibonito 74	182	127	172
Barranquitas 75	1,964	1,259	1,137
Comerio 76	1,887	1,067	2,100
Aguas Buenas 77	1,247	747	936
Cidra 78	712	652	548
Cidra 79	936	927	695
Cayey 80	1,291	2,172	1,921
Guayama 81	776	273	822
Guayama 82	1,655	897	1,757
Maunabo 83	1,235	310	1,273
Patillas 84	1,458	596	1,540
Arroyo 85	1,346	792	1,521
TOTALES	21,751	11,709	20,998

DISTRITO DE HUMACAO					
Caguas 86					
Caguas 87					
Juncos 88					
Gurabo 89					
San Lorenzo 90					
Yabucoa 91					
Las Piedras 92					
Las Piedras 95					
Humacao 93					
Naguabo 94					
Ceiba 96					
Ceiba 102					
Río Grande 97					
Luquillo 98					
Fajardo 99					
Culebra 100					
Vieques 101					
TOTALES					

No se celebraron Primarias para Candidatos a Senadores del Partido Popular Democrático en este Distrito

DISTRITO DE CAROLINA	JOAQUIN PEÑA PEÑA	HUGO VELAZQUEZ SCHETTINI	WILFRIDO SANTIAGO CAPETILLO	CAJIGAS	RAUL VALCARCEL MERCADO
Canóvanas 103	963	246	428	921	538
Loiza 104	431	270	64	322	216
Carolina 105	1,084	440	453	1,003	1,032
Carolina 106	1,438	718	484	1,046	1,023
Carolina 107	341	151	152	212	255
Trujillo Alto 108	223	262	183	146	370
Trujillo Alto 110	110	179	232	115	307
San Juan 109	419	1,334	600	451	786
San Juan 111	185	444	877	470	396
San Juan 112	97	485	466	193	324
Guaynabo 113	373	514	590	569	355
TOTALES	5,664	5,043	4,529	5,448	5,602

**PRIMARIAS DEL PARTIDO POPULAR DEMOCRATICO
CANDIDATOS A REPRESENTANTES POR DISTRITOS**

DISTRITO	CANDIDATOS	PRECINTOS Y VOTOS OBTENIDOS					TOTAL VOTO	
		Bayamón 8	Guaynabo 9					
7	Eddie Santiago Rodríguez	924	130				1,054	
	Juan Reyes Serrano	1,941	40				1,981	
		Toa Alta 13	Toa Baja 14	Dorado 15	Bayamón 16			
9	Wilson Avilés Rodríguez	118	147	67	600		932	
	Miguel Hernández	1,000	865	349	355		2,569	
		Cataño 17	Toa Baja 18	Dorado 19				
10	Angel Luis Rivera	47	47	83			177	
	Héctor Rivera	376	1,235	84			1,695	
	Carlos Sostre Quiñones	190	257	949			1,396	
		Vega Alta 20	Vega Baja 21	Manatí 22				
11	Lydia Guzmán	1,508	186	178			1,872	
	Angel Luis Vélez	289	1,331	129			1,749	
	Gaspar Jiménez Meléndez	94	1,961	187			2,242	
		Morovis 23	Orocovis 24	Ciales 25	Jayuya 26			
12	Manuel (Tito) Díaz Collazo	1,206	7	8	494		1,715	
	Héctor E. Colón Ramírez	260	954	18	19		1,251	
	José Ortíz Olmeda (Pepe)	138	498	12	171		819	
	Luis (Guincho) Rodríguez	483	50	887	402		1,522	
	Víctor A. Colón Rivera	1,127	89	297	158		1,671	
		Manatí 27	Barceloneta 28	Florida 29	Arecibo 30			
13	Vicente Acevedo Ballester	255	1,490	852	285		2,882	
	Gilberto Miranda	1,003	199	252	1,968		3,422	
		Arecibo 31	Hatillo 32					
14	Héctor (Tato) González	2,558	343				2,901	
	Carmen Derbys Pérez	813	1,867				2,680	
		Aguadilla 37	Moca 38					
16	Víctor J. (Coloncito) Colón	817	1,159				1,976	
	Noel Calero Bermúdez	3,120	816				3,936	
		Moca 39	Aguada 40	Rincón 41	Añasco 42	Mayagüez 43		
17	Angel Luis Cardona Moreno	368	207	1,735	1,089	501	3,900	
	Mabel Vélez de Acevedo	497	2,441	74	748	227	3,987	
		Mayagüez 44						
18	Esteban Rosado Báez	2,661					2,661	
	René Ramos Muñoz	1,131					1,131	
		Mayagüez 45	San Sebastián 46	Las Marías 47	Maricao 48	Hormigueros 49	San Germán 50	
19	Héctor S. (Payito) González	161	2,037	353	418	55	47	3,071
	Angel L. Rodríguez Rodríguez	641	529	700	297	983	136	3,286
	Hernán Peña Quiñones	57	2,958	355	21	24	20	3,435
		San Germán 51	Cabo Rojo 52	Lajas 53				
20	Francisco (Tuco) Torres	345	656	409				1,410
	José del Carmen Alemany	921	586	802				2,309
	Harry Pérez	111	1,922	1,931				3,964
	Andy Gregory	373	90	122				585
		Lares 58	Utuado 59	Adjuntas 60				
22	Jorge A. (Pin) Rivera Vélez	1,642	141	505				2,288
	Héctor López Galarza	214	3,793	95				4,102
		Adjuntas 61	Guayanilla 62	Peñuelas 63	Ponce 64			
23	Samuel Ramírez	497	162	1,204	444			2,307
	Efraín Torres Sepúlveda	37	56	33	184			310
	Juan Torres Irizarry	107	1,067	121	262			1,557
		Ponce 65						
24	Ismael Barbosa	626						626
	Hipólito Mercado	906						906
		Barranquitas 75	Comerio 76	Aguas Buenas 77	Cidra 78			
28	Gregorio (Goyito) Torres	43	243	1,221	431			1,938
	Eloy Aponte Colón	1,972	379	33	130			2,514
	Gumersindo (Uma) Carmona	208	2,348	311	373			3,240
		Aibonito 74	Cidra 79	Cayey 80	Guayama 81			
29	Rafael Coca Navas	33	678	1,476	121			2,308
	Jimmy Torres	104	356	379	566			1,405
	José R. Varela Fernández	123	297	1,209	254			1,883
		Guayama 82	Maunabo 83	Patillas 84	Arroyo 85			
30	Vicente Morales Lebrón	160	1,113	178	107			1,558
	Héctor J. Rivera González	1,104	130	596	777			2,607
	Cirilo Tirado Delgado	988	258	1,202	1,009			3,457
		Caguas 86						
31	Joaquín (Papo) Rivera Ortíz	931						931
	Luis A. Pereira Buonono	1,121						1,121
	Ramón Muñiz	1,306						1,306

**PRIMARIAS DEL PARTIDO POPULAR DEMOCRATICO
CANDIDATOS A REPRESENTANTES POR DISTRITOS (Continuación)**

DISTRITO	CANDIDATOS	PRECINTOS Y VOTOS OBTENIDOS						TOTAL DE VOTOS
		Humacao 93	Naguabo 94	Las Piedras 95	Ceiba 96			
	Humberto Ortíz Gordills	1,640	436	231	30			2,337
34	Zaida M. Pérez Quiñones	487	207	24	16			734
	Antonio Rosa Guzmán.	1,091	579	622	82			2,374
		Río Grande 97	Luquillo 98	Fajardo 99	Culebra 100	Vieques 101	Ceiba 102	
	Vicente Torres Jiménez	107	251	161	37	119	32	707
35	Samuel Cepeda García.	1,120	22	48	18	329	112	1,649
	Alejandrina (Didín) Ríos	75	593	214	15	613	53	1,563
	Aida Mercedes (Chele) Ortíz.	3	18	724	2	82	93	922
		Canóvanas 103	Loíza 104	Carolina 105				
	Héctor Díaz Ruíz	365	126	1,291				1,782
36	Enrique López	203	11	162				376
	Miguel A. Del Valle Escobar	1,005	535	673				2,213
		Carolina 106						
	George López Sierra	876						876
37	Pedro Luis Jiménez Álvarez.	990						990
	Juan Martínez Caballero	484						484
		Trujillo Alto 108	San Juan 109					
38	Secundino (Pepín) Santaella.	366	513					879
	Julio M. García Passalacqua.	228	1,333					1,561

PRIMARIAS DEL PARTIDO POPULAR DEMOCRATICO

CANDIDATOS A ALCALDES

MUNICIPIOS	CANDIDATOS	PRECINTOS Y VOTOS OBTENIDOS			TOTAL DE VOTOS
Arroyo 85					
ARROYO	Audberto (Chin) Duprey Cora	1,340			1,340
	Gonzalo González González	769			769
Cabo Rojo 52					
CABO ROJO	Pedro Franqui Acosta	3,206			3,206
	Tony Ruíz	223			223
Carolina 105 Carolina 106 Carolina 107					
CAROLINA	Manuel (Manolo) Fernández	692	451	94	1,237
	Luis F. Casanova Velázquez	799	893	337	2,029
	Iris Walker Mars	9	44	3	56
	Víctor (Gallego) Orta	18	25	40	83
	Neftalí Hernández González	256	739	90	1,085
	Ramona Rexach	413	289	16	718
Cidra 78 Cidra 79					
CIDRA	Carmelo Ortiz Colón	875	1,318		2,193
	Jorge A. Garced	161	202		363
Comerio 76					
COMERIO	Gil Rodríguez	618			618
	Arquímedes Rivera Becancourt	1,117			1,117
	Pablo (Pablín) Centeno	1,551			1,551
Florida 29					
FLORIDA	Jorge L. Pérez Piñeiro	1,037			1,037
	Tony del Valle	141			141
Guayama 81 Guayama 82					
GUAYAMA	Miguel Díaz Tirado	780	2,048		2,828
	José Alberto Rivera Rivera	259	591		850
Lajas 53					
LAJAS	Reinaldo Medina	103			103
	Víctor (Cury) Ortíz	382			382
	Walter Vélez Ramírez	3,294			3,294
Las Marias 47					
LAS MARIAS	Adrián H. Acevedo Cruz	1,416			1,416
	Cheo Pérez Méndez	193			193
Morovis 23					
MOROVIS	Angel (Many) Rosario Rosado	1,331			1,331
	Gerardo (Jerry) Torres	1,198			1,198
	Evaristo (Varo) Marrero	219			219
	Luis Rosado	954			954
San Sebastián 46					
SAN SEBASTIAN	Ramón (Mon) Román Hernández	2,690			2,690
	Carmelo Méndez López	2,304			2,304
	José R. (Monchito) Román	958			958
	Ramón Rafael Olivencia	280			280
Vieques 101					
VIEQUES	Carlos L. Castaño (Linche)	743			743
	Julio Serrano López	661			661

PRIMARIA PARA CUBRIR ESCAÑO
DE REPRESENTANTE POR ACUMULACION
PARTIDO NUEVO PROGRESISTA - 29 DE OCTUBRE DE 1978

PRECINTOS	PETER S. A. KRYSANOWSKY	SEGUNDO VIERA
San Juan..... 1	1,252	25
San Juan..... 2	450	14
San Juan..... 3	741	33
San Juan..... 4	538	48
San Juan..... 5	1,158	27
Guaynabo..... 6	213	2
Guaynabo..... 9	50	0
Bayamón..... 7	507	9
Bayamón..... 8	1,159	56
Bayamón..... 10	253	6
Bayamón..... 16	440	33
Corozal..... 11	507	14
Naranjito..... 12	241	20
Toa Alta..... 13	249	7
Toa Baja..... 14	184	23
Toa Baja..... 18	293	8
Dorado..... 15	52	15
Dorado..... 19	190	9
Cataño..... 17	251	12
Vega Alta..... 20	377	16
Vega Baja..... 21	733	25
Manatí..... 22	249	22
Manatí..... 27	614	7
Morovis..... 23	1,049	118
Orocovis..... 24	559	74
Ciales..... 25	346	0
Jayuya..... 26	284	17
Barceloneta..... 28	785	11
Florida..... 29	229	7
Arecibo..... 30	571	42
Arecibo..... 31	867	14
Hatillo..... 32	529	41
Hatillo..... 33	50	9
Camuy..... 34	743	81
Quebradillas..... 35	264	37
Isabela..... 36	944	100
Aguadilla..... 37	783	44
Moca..... 38	492	15
Moca..... 39	302	49
Aguada..... 40	614	83
Rincón..... 41	153	14
Añasco..... 42	439	79
Mayagüez..... 43	25	1
Mayagüez..... 44	1,718	18
Mayagüez..... 45	117	10
San Sebastián..... 46	882	127
Las Marías..... 47	64	2
Maricao..... 48	49	32
Hormigueros..... 49	91	4
San Germán..... 50	77	8
San Germán..... 51	540	78
Cabo Rojo..... 52	616	93
Lajas..... 53	260	17
SUBTOTALES	25,143	1,656

PRIMARIA PARA CUBRIR ESCAÑO
DE REPRESENTANTE POR ACUMULACION
PARTIDO NUEVO PROGRESISTA – 29 DE OCTUBRE DE 1978 (Continuación)

PRECINTOS	PETER S. A. KRYSANOWSKY	SEGUNDO VIERA
Sabana Grande..... 54	130	40
Guánica..... 55	377	87
Yauco..... 56	203	21
Guayanilla..... 57	8	0
Guayanilla..... 62	413	26
Lares..... 58	499	13
Utuaado..... 59	271	57
Adjuntas..... 60	203	2
Adjuntas..... 61	275	6
Peñuelas..... 63	432	140
Ponce..... 64	291	104
Ponce..... 65	542	52
Ponce..... 66	684	59
Villalba..... 67	250	18
Juana Díaz..... 68	707	78
Santa Isabel..... 69	790	16
Santa Isabel..... 70	65	2
Coamo..... 71	616	25
Salinas..... 72	245	72
Aibonito..... 73	218	7
Aibonito..... 74	47	0
Barranquitas..... 75	1,265	11
Comerio..... 76	788	26
Aguas Buenas..... 77	433	9
Cidra..... 78	162	0
Cidra..... 79	271	18
Cayey..... 80	682	24
Guayama..... 81	332	15
Guayama..... 82	314	42
Maunabo..... 83	178	0
Patillas..... 84	481	46
Arroyo..... 85	689	22
Caguas..... 86	1,243	75
Caguas..... 87	526	32
Juncos..... 88	631	38
Gurabo..... 89	450	16
San Lorenzo..... 90	1,025	30
Yabucoa..... 91	1,817	146
Las Piedras..... 92	380	49
Las Piedras..... 95	125	5
Humacao..... 93	434	59
Naguabo..... 94	151	7
Ceiba..... 96	94	2
Ceiba..... 102	188	1
Río Grande..... 97	527	24
Luquillo..... 98	328	14
Fajardo..... 99	798	4
Culebra..... 100	42	1
Vieques..... 101	101	4
Canóvanas..... 103	275	43
Loíza..... 104	566	66
Carolina..... 105	449	31
Carolina..... 106	418	40
Carolina..... 107	215	21
Trujillo Alto..... 108	154	59
Trujillo Alto..... 110	131	50
San Juan..... 109	537	15
San Juan..... 111	380	72
San Juan..... 112	328	12
Guaynabo..... 113	821	41
SUBTOTALES	25,995	1,995
TOTALES	51,138	3,651

ADMINISTRADOR GENERAL DE ELECCIONES
PRIMARIAS PRESIDENCIALES DEMOCRATAS
16 DE MARZO DE 1980
SELECCION DE DELEGADOS

Distritos	Carter Selección	Kennedy Delegados	Total Votos	Porcientos		Delegados en Propiedad		Delegados Alternos	
				C	K	C	K	C	K
SAN JUAN	44,788	29,319	74,107	60.436	39.563	1.813	1.186	1.208	.791
BAYAMON	61,111	52,180	113,291	53.941	46.058	2.157	1.842	1.618	1.381
ARECIBO	65,248	62,749	127,997	50.976	49.023	1.529	1.470	1.529	1.470
MAYAGÜEZ-AGUADILLA	53,999	62,527	116,526	46.340	53.659	1.340	1.609	1.390	1.609
PONCE	49,752	47,246	96,998	51.291	48.708	2.051	1.448	1.538	1.461
GUAYAMA	53,811	58,119	111,930	48.075	51.924	1.442	1.557	1.442	1.557
HUMACAO	62,430	58,275	120,705	51.721	48.278	2.068	1.931	1.551	1.448
CAROLINA	57,406	45,250	102,656	55.920	44.079	2.236	1.763	1.677	1.322
TOTALES	448,545	415,665	864,210	51.90	48.10	14	14	13	10

ADMINISTRADOR GENERAL DE ELECCIONES
PRIMARIAS PRESIDENCIALES DEMOCRATAS
16 DE MARZO DE 1980
RESUMEN DE DISTRITOS

Distritos	CARTER		KENNEDY		BROWN		THACKER	Roosevelt	D.I.	Protestadas y no Adjudicadas		Votadas en Blanco		Votación Total del Colegio	
	P.P.	S.D.	P.P.	S.D.	P.P.	S.D.	P.P.	P.P.		P.P.	S.D.	P.P.	S.D.	P.P.	S.D.
SAN JUAN	45,266	44,788	29,484	29,319	155	243	19	8	32	284	344	688	945	75,904	75,671
BAYAMON	61,268	61,111	52,414	52,180	188	10	52	9	66	541	439	1,322	1,924	115,794	115,730
ARECIBO	65,183	65,248	63,025	62,749	247	3	150	34	2	760	577	2,017	2,999	131,416	131,578
MAYAGÜEZ-AGUADILLA	53,822	53,999	62,843	62,527	220	6	121	29	9	707	702	1,673	2,552	119,415	119,795
PONCE	49,899	49,752	47,667	47,246	179	6	88	15	12	532	423	1,214	2,066	99,594	99,505
GUAYAMA	53,968	53,811	58,215	58,119	293	7	84	15	77	614	446	1,818	2,532	115,007	114,992
HUMACAO	62,683	62,430	58,753	58,275	222	15	116	21	5	808	766	1,662	2,781	124,265	124,272
CAROLINA	57,592	57,406	45,667	45,250	156	5	51	14	4	414	320	855	1,752	104,749	104,737
TOTALES	449,681	448,545	418,068	415,665	1,660	295	681	145	207	4,660	4,017	11,249	17,551	886,144	886,280

P.P. – Preferencia Presidencial
S.D. – Selección de Delegados
D.I. – Delegado Independiente

ADMINISTRADOR GENERAL DE ELECCIONES
PRIMARIAS PRESIDENCIALES DEMOCRATAS
16 DE MARZO DE 1980
RESULTADOS POR PRECINTOS Y DISTRITOS

DISTRITO SAN JUAN NUM. 1

DISTRITOS	CARTER		KENNEDY		BROWN		Tracker	Roosevelt	D.I.	Protestadas y no Adjudicadas		Votadas en Blanco		Votación Total del Colegio	
	P.P.	S.D.	P.P.	S.D.	P.P.	S.D.	P.P.	P.P.		P.P.	S.D.	P.P.	S.D.	P.P.	S.D.
San Juan 1	9,105	8,990	5,102	5,071	19	34	0	2	5	74	60	123	180	14,425	14,340
San Juan 2	8,574	8,438	4,228	4,145	25	41	2	1	4	44	44	112	141	12,986	12,813
San Juan 3	7,958	7,837	6,041	6,033	29	46	9	3	3	50	99	119	175	14,209	14,193
San Juan 4	9,509	9,450	7,276	7,244	65	84	5	0	12	68	92	181	288	17,104	17,170
San Juan 5	10,120	10,073	6,837	6,826	17	38	3	2	8	48	49	153	161	17,180	17,155
TOTALES	45,266	44,788	29,484	29,319	155	243	19	8	32	284	344	688	945	75,904	75,671

DISTRITO BAYAMON NUM. 2

Bayamón 7	6,418	6,407	4,708	4,660	16	0	4	1	8	27	38	103	173	11,277	11,286
Bayamón 8	11,652	11,639	9,568	9,476	38	1	10	1	7	121	105	352	356	21,742	21,584
Bayamón 10	5,546	5,490	4,565	4,530	18	0	2	1	7	48	33	55	164	10,235	10,224
Bayamón 16	5,451	5,445	3,786	3,767	11	1	0	1	4	31	20	77	116	9,357	9,353
Cataño 17	3,376	3,381	2,031	2,040	13	2	5	1	4	23	15	71	73	5,520	5,515
Corozal 11	5,307	5,334	4,699	4,681	10	0	3	1	1	70	48	157	235	10,247	10,299
Dorado 15	933	918	1,606	1,567	1	0	0	0	0	13	15	56	109	2,609	2,609
Dorado 19	1,857	1,839	2,311	2,295	7	0	1	0	5	20	21	44	80	4,240	4,240
Guaynabo 6	4,157	4,123	2,408	2,407	20	1	7	0	7	32	25	58	111	6,682	6,674
Guaynabo 9	975	974	827	827	10	1	0	0	3	3	0	15	27	1,830	1,832
Naranjito 12	3,234	3,229	5,000	5,016	11	0	5	0	4	36	19	91	124	8,377	8,392
Toa Alta 13	3,780	3,767	3,644	3,684	15	2	3	0	0	44	47	98	98	7,584	7,598
Toa Baja 14	3,179	3,152	2,681	2,671	7	1	6	2	10	37	25	69	115	5,981	5,974
Toa Baja 18	5,403	5,413	4,580	4,559	11	1	6	1	6	36	28	76	143	10,113	10,150
TOTALES	61,268	61,111	52,414	52,180	188	10	52	9	66	541	439	1,322	1,924	115,794	115,730

P.P. – Preferencia Presidencial

S.D. – Selección de Delegados

D.I. – Delegado Independiente

ADMINISTRADOR GENERAL DE ELECCIONES
PRIMARIAS PRESIDENCIALES DEMOCRATAS
16 DE MARZO DE 1980
RESULTADOS POR PRECINTOS Y DISTRITOS
DISTRITO ARECIBO NUM. 3

PRECINTOS	CARTER		KENNEDY		BROWN		Tracker	Roosevelt	D.I.	Protestadas y no Adjudicadas		Votadas en Blanco		Votación Total del Colegio	
	P.P.	S.D.	P.P.	S.D.	P.P.	S.D.	P.P.	P.P.		P.P.	S.D.	P.P.	S.D.	P.P.	S.D.
Arecibo 30	5,061	5,090	4,603	4,575	20	1	18	0	0	51	48	181	233	9,934	9,947
Arecibo 31	8,763	8,749	7,448	7,417	38	1	12	3	0	65	50	313	477	16,642	16,694
Barceloneta 28	3,114	3,125	2,866	2,842	17	0	7	0	0	37	33	95	129	6,136	6,129
Camuy 34	4,829	4,808	4,290	4,283	10	0	9	1	0	75	42	108	188	9,322	9,321
Ciales 25	3,482	3,534	2,685	2,678	7	0	10	4	0	14	16	105	90	6,307	6,318
Florida 29	1,146	1,178	1,087	1,075	9	0	6	2	0	9	11	81	78	2,340	2,342
Hatillo 32	4,200	4,124	4,398	4,359	18	0	11	2	0	64	55	135	273	8,828	8,811
Hatillo 33	317	321	358	362	2	0	2	0	0	9	8	12	13	700	704
Isabela 36	5,480	5,470	6,243	6,267	18	0	20	1	1	111	58	188	279	12,061	12,075
Jayuya 26	2,524	2,542	2,172	2,156	15	0	5	3	0	31	18	45	80	4,795	4,796
Manatí 22	2,065	2,064	1,621	1,634	6	0	2	1	0	14	6	47	63	3,756	3,767
Manatí 27	3,812	3,806	3,423	3,368	14	0	11	0	0	75	51	40	130	7,375	7,355
Morovis 23	3,553	3,519	4,217	4,191	13	0	6	4	0	42	33	97	183	7,932	7,926
Orocovis 24	4,384	4,499	3,918	3,957	13	0	7	4	0	29	35	224	206	8,579	8,697
Quebradillas 35	2,769	2,791	3,304	3,250	13	0	6	3	0	32	23	88	152	6,215	6,216
Vega Alta 20	3,575	3,581	3,935	3,915	17	0	7	2	0	42	27	108	160	7,686	7,683
Vega Baja 21	6,109	6,047	6,457	6,420	17	1	11	4	1	60	63	150	265	12,808	12,797
TOTALES	65,183	65,248	63,025	62,749	247	3	150	34	2	760	577	2,017	2,999	131,416	131,578

DISTRITO MAYAGÜEZ-AGUADILLA NUM. 4

Aguada 40	4,818	4,839	4,503	4,480	20	0	9	1	0	54	57	156	242	9,561	9,618
Aguadilla 37	7,913	7,881	7,266	7,134	24	1	16	4	0	82	165	153	325	15,458	15,506
Añasco 42	3,620	3,638	4,214	4,198	18	0	5	1	0	58	43	127	163	8,043	8,042
Cabo Rojo 52	3,848	3,971	5,023	5,112	8	0	9	1	1	40	51	125	164	9,054	9,299
Hormigueros 49	1,745	1,747	2,492	2,483	6	0	3	1	0	21	21	48	69	4,316	4,320
Lajas 53	2,948	2,949	3,776	3,740	13	0	5	3	0	47	30	89	180	6,881	6,899
Las Marías 47	1,152	1,144	1,717	1,708	7	1	7	2	2	19	12	39	70	2,943	2,937
Maricao 48	1,156	1,139	1,326	1,289	8	0	6	1	0	24	19	35	109	2,556	2,556
Mayagüez 43	1,070	1,083	1,913	1,923	5	0	4	1	0	18	14	41	51	3,052	3,071
Mayagüez 44	7,720	7,791	10,320	10,270	31	2	17	4	0	104	96	301	325	18,497	18,484
Mayagüez 45	2,045	2,032	2,496	2,500	8	0	7	1	0	33	20	70	99	4,660	4,651
Moca 38	3,485	3,488	3,297	3,278	12	0	6	2	0	29	24	125	155	6,956	6,945
Moca 39	1,643	1,621	1,411	1,364	6	0	1	0	0	13	13	33	155	3,107	3,153
Rincón 41	1,640	1,640	2,429	2,440	6	0	3	0	0	27	22	61	60	4,166	4,162
San Germán 50	583	575	694	696	3	0	0	0	0	9	2	18	31	1,307	1,304
San Germán 51	3,533	3,571	3,943	3,896	19	0	11	4	6	30	28	104	132	7,644	7,633
San Sebastián 46	4,903	4,890	6,023	6,016	26	2	12	3	0	99	85	148	222	11,214	11,215
TOTALES	53,822	53,999	62,843	62,527	220	6	121	29	9	707	702	1,673	2,552	119,415	119,795

ADMINISTRADOR GENERAL DE ELECCIONES
PRIMARIAS PRESIDENCIALES DEMOCRATAS
16 DE MARZO DE 1980
RESULTADOS POR PRECINTOS Y DISTRITOS

DISTRITO PONCE NUM. 5

PRECINTOS	CARTER		KENNEDY		BROWN		Tracker	Roosevelt	D.I.	Protestadas y no Adjudicadas		Votadas en Blanco		Votación Total del Colegio	
	P.P.	S.D.	P.P.	S.D.	P.P.	S.D.	P.P.	P.P.		P.P.	S.D.	P.P.	S.D.	P.P.	S.D.
Adjuntas 60	1,462	1,449	1,528	1,515	3	0	1	1	0	18	21	37	52	3,050	3,037
Adjuntas 61	2,228	2,200	2,275	2,253	7	1	2	0	0	27	14	36	120	4,575	4,588
Guánica 55	2,255	2,264	2,523	2,518	10	0	3	2	0	35	23	53	74	4,881	4,879
Guayanilla 57	196	198	276	273	1	0	0	0	0	3	3	1	3	477	477
Guayanilla 62	2,419	2,363	2,550	2,489	11	0	4	2	0	19	12	74	88	5,079	4,952
Lares 58	4,254	4,274	4,166	4,180	20	0	8	0	0	90	54	176	250	8,714	8,758
Peñuelas 63	2,159	2,156	2,942	2,890	13	0	2	1	1	34	38	81	142	5,232	5,227
Ponce 64	4,583	4,552	3,627	3,592	16	0	7	3	5	37	16	79	206	8,352	8,371
Ponce 65	8,786	8,782	6,126	6,020	22	2	8	1	3	77	62	105	209	15,125	15,078
Ponce 66	8,778	8,754	6,147	6,044	31	1	12	2	0	64	67	184	356	15,218	15,222
Sabana Grande 54	2,030	2,023	4,264	4,292	11	0	4	1	0	28	23	75	72	6,413	6,410
Utuado 59	6,560	6,528	5,673	5,600	12	2	17	2	3	49	60	236	375	12,549	12,568
Yauco 56	4,189	4,209	5,570	5,580	22	0	20	0	0	51	30	77	119	9,929	9,938
TOTALES	49,899	49,752	47,667	47,246	179	6	88	15	12	532	423	1,214	2,066	99,594	99,505

DISTRITO GUAYAMA NUM. 6

Aguas Buenas 77	3,159	3,151	3,117	3,085	13	0	4	0	2	28	22	105	173	6,426	6,433
Aibonito 73	2,013	2,016	2,843	2,850	13	1	1	0	2	17	13	91	103	4,978	4,985
Aibonito 74	401	401	884	911	4	0	1	0	0	8	2	42	25	1,340	1,339
Arroyo 85	2,632	2,626	2,725	2,684	14	0	6	1	5	33	32	93	159	5,504	5,506
Barranquitas 75	3,994	3,966	4,415	4,419	13	1	5	1	7	37	29	158	272	8,623	8,694
Cayey 80	5,128	5,099	6,284	6,205	33	2	10	1	14	104	94	144	260	11,704	11,674
Cidra 78	1,757	1,767	1,662	1,667	10	1	3	1	1	16	13	64	96	3,513	3,545
Cidra 79	2,670	2,684	1,956	1,952	8	0	3	2	3	21	12	79	90	4,739	4,741
Coamo 71	5,415	5,414	5,544	5,550	23	0	4	1	3	53	34	125	184	11,165	11,185
Comerio 76	3,011	3,018	3,047	3,039	25	0	3	1	1	23	19	125	132	6,235	6,209
Guayama 81	1,587	1,576	1,396	1,391	10	0	1	1	2	27	13	45	67	3,067	3,049
Guayama 82	3,289	3,281	3,782	3,767	7	1	2	2	4	39	37	110	133	7,231	7,223
Juana Díaz 68	5,437	5,411	5,257	5,265	25	0	8	1	5	44	23	146	202	10,918	10,906
Maunabo 83	2,072	2,049	2,241	2,269	19	0	12	1	3	30	16	83	81	4,458	4,418
Patillas 84	3,118	3,106	3,458	3,460	29	1	7	1	3	45	26	127	170	6,785	6,766
Salinas 72	2,880	2,856	3,976	3,971	20	0	7	0	12	42	32	89	135	7,014	7,006
Santa Isabel 69	1,827	1,807	2,149	2,140	5	0	2	1	3	8	12	69	102	4,061	4,064
Santa Isabel 70	428	435	614	617	8	0	1	0	3	10	4	14	19	1,075	1,078
Villalba 67	3,150	3,148	2,865	2,877	14	0	4	0	4	29	13	109	129	6,171	6,171
TOTALES	53,968	53,811	58,215	58,119	293	7	84	15	77	614	446	1,818	2,532	115,007	114,992

ADMINISTRADOR GENERAL DE ELECCIONES
PRIMARIAS PRESIDENCIALES DEMOCRATAS
16 DE MARZO DE 1980
RESULTADOS POR PRECINTOS Y DISTRITOS

DISTRITO HUMACAO NUM. 7

PRECINTOS	CARTER		KENNEDY		BROWN		Tracker	Roosevelt	D.I.	Protestadas y no Adjudicadas		Votadas en Blanco		Votación Total del Colegio	
	P.P.	S.D.	P.P.	S.D.	P.P.	S.D.	P.P.	P.P.		P.P.	S.D.	P.P.	S.D.	P.P.	S.D.
Caguas 86	10,576	10,519	9,753	9,668	29	0	16	2	3	65	89	242	343	20,683	20,622
Caguas 87	4,922	4,912	4,584	4,520	15	1	6	1	1	37	37	96	191	9,661	9,662
Ceiba 96	618	593	336	332	2	0	0	0	0	4	3	12	35	972	963
Ceiba 102	1,134	1,141	942	939	6	0	1	0	0	17	10	20	32	2,120	2,122
Culebra 100	142	141	273	260	0	0	0	0	0	0	0	7	21	422	422
Fajardo 99	4,196	4,193	3,479	3,471	7	0	0	0	0	34	29	88	110	7,804	7,803
Gurabo 89	3,694	3,677	3,652	3,631	26	1	8	1	0	44	41	100	161	7,525	7,511
Humacao 93	6,050	6,008	7,093	7,039	32	8	26	8	0	69	58	256	432	13,534	13,545
Juncos 88	4,629	4,584	4,253	4,206	14	0	6	1	0	53	44	110	238	9,066	9,072
Las Piedras 92	2,769	2,690	2,033	2,001	7	0	0	0	0	24	19	28	75	4,861	4,785
Las Piedras 95	1,606	1,571	2,039	2,062	4	0	8	1	0	35	27	27	63	3,720	3,723
Luquillo 98	2,344	2,357	2,184	2,166	5	0	4	0	0	26	19	51	59	4,614	4,601
Naguabo 94	3,873	3,884	3,354	3,268	13	3	1	2	0	140	222	61	100	7,444	7,477
Río Grande 97	4,408	4,448	3,447	3,439	20	2	10	2	1	53	58	113	149	8,053	8,097
San Lorenzo 90	5,410	5,421	4,768	4,732	17	0	17	2	0	67	52	183	260	10,464	10,465
Vieques 101	1,014	1,012	848	847	3	0	2	0	0	7	10	41	46	1,915	1,915
Yabucoa 91	5,298	5,279	5,715	5,694	22	0	11	1	0	133	48	227	466	11,407	11,487
TOTALES	62,683	62,430	58,753	58,275	222	15	116	21	5	808	766	1,662	2,781	124,265	124,272

DISTRITO CAROLINA NUM. 8

Canóvanas 103	3,515	3,503	4,353	4,364	35	0	9	3	0	43	24	112	184	8,070	8,075
Carolina 105	6,459	6,462	5,316	5,266	15	2	12	1	0	47	45	84	153	11,934	11,928
Carolina 106	10,680	10,644	7,683	7,597	16	1	5	1	3	62	39	154	288	18,601	18,572
Carolina 107	1,982	1,986	1,408	1,388	2	0	0	0	0	14	15	18	38	3,424	3,427
Guaynabo 113	6,808	6,790	5,112	5,017	15	0	5	1	0	59	34	74	227	12,074	12,068
Loiza 104	2,739	2,692	1,132	1,137	3	1	0	0	0	19	28	84	112	3,977	3,970
San Juan 109	8,767	8,758	6,941	6,891	18	1	6	3	0	80	72	84	182	15,899	15,904
San Juan 111	7,420	7,389	5,959	5,904	21	0	3	4	1	41	24	96	221	13,544	13,539
San Juan 112	4,237	4,201	3,490	3,459	10	0	3	0	0	25	19	50	133	7,815	7,812
Trujillo Alto 108	2,780	2,757	2,295	2,247	7	0	2	0	0	11	9	45	138	5,140	5,151
Trujillo Alto 110	2,205	2,224	1,978	1,980	14	0	6	1	0	13	11	54	76	4,271	4,291
TOTALES	57,592	57,406	45,667	45,250	156	5	51	14	4	414	320	855	1,752	104,749	104,737



