

ELECCIONES  
ELECCIONES  
ELECCIONES  
ELECCIONES  
ELECCIONES

1976

Estado Libre Asociado de Puerto Rico  
**TRIBUNAL ELECTORAL**

Informe Oficial de las Elecciones Generales celebradas el 2 de noviembre de 1976 y de las primarias celebradas el 11 de julio de 1976.



ELECCIONES  
ELECCIONES  
ELECCIONES  
ELECCIONES  
ELECCIONES

1976

Estado Libre Asociado de Puerto Rico  
**TRIBUNAL ELECTORAL**

Informe Oficial de las Elecciones Generales celebradas el 2 de noviembre de 1976 y de las primarias celebradas el 11 de julio de 1976.



ELECCIONES  
ELECCIONES  
ELECCIONES  
ELECCIONES  
ELECCIONES

1976

Estado Libre Asociado de Puerto Rico  
**TRIBUNAL ELECTORAL**

Informe Oficial de las Elecciones Generales celebradas el 2 de noviembre de 1976 y de las primarias celebradas el 11 de julio de 1976.



## INTRODUCCION

El informe estadístico de las Elecciones Generales de 1976 contiene, entre otras innovaciones, los resultados de las primarias efectuadas el 11 de julio de 1976 para nominar a la mayor parte de los candidatos de los partidos Popular Democrático y Nuevo Progresista. No hubo primarias para los candidatos de los partidos Independentista Puertorriqueño y Socialista Puertorriqueño. Se incluyen también los datos relevantes sobre la primera inscripción general de electores desde el 1920, efectuada a base del método casa por casa, mediante el cual el Tribunal Electoral trasladó el colegio de inscripción a la residencia del ciudadano. La susodicha inscripción propició la mayor participación electoral en la historia del país desde la adopción del sufragio universal.

El informe se ha demorado más de lo acostumbrado porque el Senado de Puerto Rico, al efectuar el recuento de la elección del senador Jesús Santa Aponte, no liberó hasta mayo los sacos de materiales de escrutinio, en los cuales estaban las actas de colegio de todo el país.

Se incluyen tablas, gráficas y resúmenes, así como apéndices de interés histórico, para ayudar a los estudiosos en el análisis del proceso electoral.

Los partidos políticos participantes en el proceso no formularon reparos por escrito al borrador de este informe en la ocasión en que el Tribunal lo puso a su disposición para que lo contrastaran con sus actas.

En San Juan, Puerto Rico, a 22 de agosto de 1977.

José A. Rodríguez Aponte  
Juez Presidente

José Orlando Grau  
Juez Asociado

**ESTADO LIBRE ASOCIADO DE PUERTO RICO**  
**TRIBUNAL ELECTORAL**  
**SAN JUAN DE PUERTO RICO**

**HON. JOSE A. RODRIGUEZ APONTE**  
Juez Presidente

**HON. JOSE ORLANDO GRAU**  
Juez Asociado

**HON. OSVALDO DE LA LUZ VELEZ\***  
Juez Asociado

**LIC. OVIDIO ZAYAS RIVERA**  
Director Ejecutivo

**LIC. YAMIL SUAREZ MARCHAN**  
Secretario

**PROCURADORES**

**LIC. HECTOR LUIS ACEVEDO**  
Partido Popular Democrático

**LIC. EUGENIO S. BELAVAL**  
Partido Nuevo Progresista

**LIC. ROBERTO BUSO ABOY**  
Partido Independentista Puertorriqueño

**LIC. FELIPE CIRINO COLON**  
Partido Socialista Puertorriqueño

\*El Hon. Juez de la Luz se acogió al retiro el 23 de mayo de 1977.



## **CERTIFICACION**

Yo, Yamil Suárez Marchán, Secretario del Tribunal Electoral de Puerto Rico, por la presente

### **CERTIFICO:**

Que el Informe Oficial de las Elecciones Generales efectuadas en toda la Isla de Puerto Rico el día 2 de noviembre de 1976, refleja con exactitud el contenido de las actas levantadas en el curso del escrutinio general efectuado entre el 17 de noviembre y el 18 de diciembre de 1976, y los resultados de las actividades electorales precedentes, como las primarias y la inscripción general de electores.

Para que así conste, doy fe de ello en San Juan de Puerto Rico hoy, 22 de agosto de 1977.

Yamil Suárez Marchán  
Secretario

# TABLA DE CONTENIDO

	Página
<b>I. Información General</b>	
A. Aspectos Sobresalientes	
1. Definiciones.....	2
2. Total electores inscritos, votos íntegros y votos emitidos para Gobernador.....	3
3. Municipios donde el Alcalde es de un Partido diferente a la Asamblea.....	4
4. Resultado Elecciones Generales de 1976 por población (Municipios).....	5
5. Distritos representativos decididos por menos de 500 votos.....	5
6. Distribución de Municipios por diferencia en número de votos obtenidos.....	6
7. Alcaldías que se decidieron por menos de 100 votos y por más de 100 votos pero menos de 1,000.....	7
B. División de Puerto Rico en Distritos Senatoriales y Representativos.....	8 a 9
C. Referendos y Plebiscitos celebrados en Puerto Rico.....	10
D. Gráfica Participación Electoral 1900-1976.....	11
E. Información por Partido 1900-1976.....	12
F. Datos Históricos Especiales 1917-1975.....	13
G. Análisis Comparativo de la Distribución Electoral en Puerto Rico y los Estados de la Unión Americana 1976.....	14
H. Papeleta Electoral Elecciones Generales 1976.....	15
I. Proclama Elecciones Generales 1976.....	16
<b>II. Candidatos Electos Elecciones Generales 1976</b>	
A. Gobernador.....	18
B. Comisionado Residente.....	18
C. Senadores por Acumulación.....	18
D. Representantes por Acumulación.....	18
E. Senadores por Distritos Senatoriales.....	18
F. Representantes por Distritos Representativos.....	18 a 19
G. Alcaldes y Asambleístas.....	20 a 45
<b>III. Votos para los Partidos</b>	
A. Resultados de las Elecciones por Municipio (Mapa).....	47
B. Votos obtenidos por los Partidos Políticos por Municipio 1972-1976.....	48 a 49
C. Participación por Precinto y Distrito Senatorial 1976.....	50 a 52
<b>IV. Votos por Candidatura</b>	
A. Gobernador	
1. Gráfica Tendencia General Voto para Gobernador 1968, 1972 y 1976.....	54
2. Votos para Gobernador por Partido 1972-76.....	55 a 57
3. Votos para Candidatos a Gobernador 1976.....	58 a 60
4. Voto Integro y Mixto para Gobernador 1976.....	61 a 63
5. Gráfica Tendencia por Distrito Senatorial Voto para Gobernador 1968, 1972 y 1976.....	64 a 65
B. Voto Integro y Mixto para Comisionado Residente Elecciones Generales 1976.....	66 a 67
C. Senador por Acumulación	
1. Voto para Senadores por Acumulación Partido Popular Democrático 1976.....	68 a 69
2. Voto para Senadores por Acumulación Partido Nuevo Progresista 1976.....	70 a 71
3. Voto para Senadores por Acumulación Partido Independentista Puertorriqueño 1976.....	72 a 73
4. Voto para Senadores por Acumulación Partido Socialista Puertorriqueño 1976.....	74
D. Representante por Acumulación	
1. Voto para Representante por Acumulación Partido Popular Democrático 1976.....	75 a 76
2. Voto para Representante por Acumulación Partido Nuevo Progresista 1976.....	77 a 78
3. Voto para Representante por Acumulación Partido Independentista Puertorriqueño 1976.....	79 a 80
4. Voto para Representante por Acumulación Partido Socialista Puertorriqueño 1976.....	81
E. Voto para Senadores por Distritos Elecciones Generales 1976.....	82 a 84
F. Voto para Candidatos a Representantes por Distritos Elecciones Generales 1976.....	85 a 88
G. Voto para Alcalde Elecciones Generales 1976.....	89 a 91

## TABLA DE CONTENIDO (CONTINUACION)

	<b>Página</b>
<b>V. Voto Adelantado</b>	
A. Explicación del Código Electoral Sobre el Voto Adelantado.....	93
B. Voto Integro y Mixto para Gobernador en Voto Adelantado Elecciones Generales 1976.....	94 a 95
C. Voto Adelantado por Precinto y Distrito Senatorial 1976.....	96
<b>VI. Inscripción</b>	
A. Información General Sobre las Inscripciones para las Elecciones Generales 1976.....	98 a 99
B. Electores Inscritos por Distrito Senatorial y Representativo Elecciones Generales 1976.....	100
C. Comparación Electores Inscritos y Población Elecciones Generales 1976.....	101
D. Comparación por Municipio Electores Inscritos 1972-1976.....	102
<b>VII. Primarias</b>	
A. Proclama.....	104
B. Radicación de Candidaturas y Peticiones de Endoso Primarias 1976.....	105
C. Votantes y Por Ciento de Participación Primarias 1976.....	106 a 107



# INFORMACION GENERAL

# ASPECTOS SOBRESALIENTES

## DEFINICIONES

1. **Candidato Independiente** – Todo candidato que figura en la papeleta electoral por virtud de las disposiciones del Código Electoral, sin ser candidato de un partido político.
2. **Papeleta** – Es la forma oficial que diseña e imprime el Tribunal Electoral donde el elector marcará su voto.
3. **Papeleta íntegra** – Es aquella en que se vota por la candidatura completa de un solo partido político, excepto los candidatos por acumulación.
4. **Papeleta mixta** – Es aquella en que se vota marcando la papeleta individualmente y para cargo electivo, en cualquier combinación de candidatos pertenecientes a distintos partidos políticos o independientes, o escribiendo el nombre de su candidato por no encontrarse encasillado en la papeleta, excepto los candidatos por acumulación.
5. **Precinto Electoral** – Significa la división, para fines electorales, en que se divide el Estado Libre Asociado de Puerto Rico, y que constará de un municipio o parte del mismo.
6. **Primaria** – Es el procedimiento mediante el cual, con arreglo al Código Electoral y a las reglas que a tales fines adopte el Tribunal y el organismo directivo central de cada partido político, los electores de los partidos políticos nominan sus candidatos a cargos electivos.
7. **Candidato Nominación Directa (Write-In)** – Candidatos cuyos nombres sean inscritos por el elector en los espacios en blanco que aparecen en la papeleta para cada cargo electivo objeto de votación en la elección.

**TOTAL ELECTORES INSCRITOS**

**1,701,217**

Participantes .....	1,464,600
No participantes .....	236,617
Por ciento participación .....	86.09
Por ciento no participación .....	13.91

**VOTOS INTEGROS**

**1,385,865**

Partido Nuevo Progresista .....	682,607
Partido Popular Democrático .....	634,941
Partido Independentista Puertorriqueño .....	58,556
Partido Socialista Puertorriqueño .....	9,761

**VOTOS EMITIDOS PARA GOBERNADOR  
(Integros y Mixtos)**

Carlos Romero Barceló .....	703,968
Rafael Hernández Colón .....	660,301
Rubén Berríos Martínez .....	83,037
Juan Mari Bras .....	10,728

**MUNICIPIOS DONDE EL ALCALDE ES DE UN PARTIDO  
DIFERENTE A LA ASAMBLEA  
ELECCIONES GENERALES 1976**

1. Guánica  
a. Alcalde - PPD  
b. Asamblea - PNP

2. Juncos  
a. Alcalde - PNP  
b. Asamblea - PPD

3. Santa Isabel  
a. Alcalde - PNP  
b. Asamblea - PPD

4. Vega Alta  
a. Alcalde - PNP  
b. Asamblea - PPD

5. Vega Baja  
a. Alcalde - PPD  
b. Asamblea - PNP

6. Vieques  
a. Alcalde - PNP  
b. Asamblea - PPD

7. Yauco  
a. Alcalde - PNP  
b. Asamblea - PPD



## RESULTADO ELECCIONES 1976 POR POBLACION (MUNICIPIOS)\*

Número Habitantes	P.P.D. P.N.P.	
Menos de 10,999 .....	5	1
11,000 - 20,999 .....	6	10
21,000 - 30,999 .....	18	13
31,000 - 40,999 .....	5	5
41,000 - 50,999 .....	3	2
Más de 50,999 .....	1	9
<b>Total de Municipios</b>	<b>38</b>	<b>40</b>

\*Votos por los candidatos a alcaldes de los respectivos municipios.

## DISTRITOS REPRESENTATIVOS\* DECIDIDOS POR MENOS DE 500 VOTOS

Número Distrito	Precintos que lo integran	Partido Triunfador	Diferencia en Votos
11	Manatí, Vega Alta, Vega Baja	P.N.P.	197
12	Ciales, Jayuya, Morovis, Orocovis	P.N.P.	461
14	Arecibo 31, Hatillo 32	P.N.P.	227
18	Mayagüez 44	P.P.D.	317
23	Adjuntas 61, Guayanilla 62, Peñuelas, Ponce 64	P.N.P.	371
31	Caugas 86	P.N.P.	251

\*Votos por Candidatos a Representantes por Distrito de los Partidos Nuevo Progresista y Popular Democrático.

**DISTRIBUCION DE MUNICIPIOS POR DIFERENCIA  
EN NUMERO DE VOTOS OBTENIDOS  
PARTIDOS PRINCIPALES  
ELECCIONES GENERALES 1976**

<b>Diferencia en Votos</b>	<b>Número de Municipios Decididos (Por Partido)</b>	
	<b>P.P.D.</b>	<b>P.N.P.</b>
0 - 100 .....	5	4
101 - 200 .....	4	0
201 - 300 .....	2	2
301 - 400 .....	1	3
401 - 500 .....	0	2
501 - 600 .....	2	5
601 - 700 .....	2	0
701 - 800 .....	5	4
801 - 900 .....	4	1
901 - 1,000 .....	2	6
1,110 - 2,000 .....	6	5
2,001 - 5,000 .....	5	4
Más de 5,000 .....	0	4
	38	40

## ALCALDIAS QUE SE DECIDIERON POR MENOS DE 100 VOTOS

Municipio	Partido Triunfador	Diferencia en Votos
Adjuntas	P.N.P.	80
Camuy	P.P.D.	88
Florida	P.P.D.	51
Maricao	P.P.D.	95
Naguabo	P.P.D.	78
Orocovis	P.P.D.	13
Yauco	P.N.P.	97
Santa Isabel	P.N.P.	7
Vieques	P.N.P.	6

## ALCALDIAS DECIDIDAS POR MAS DE 100 VOTOS PERO MENOS DE 1,000

Municipio	Partido Triunfador	Diferencia en Votos
Arroyo	P.N.P.	365
Ceiba	P.N.P.	241
Cidra	P.P.D.	165
Patillas	P.N.P.	953
Toa Alta	P.N.P.	520
Vega Baja	P.P.D.	600
Culebra	P.P.D.	129
Juncos	P.N.P.	355
San Germán	P.P.D.	183
Guánica	P.P.D.	184

**DIVISION DE LA ISLA DE PUERTO RICO EN DISTRITOS SENATORIALES Y REPRESENTATIVOS CONFORME A LA REVISION LLEVADA A CABO POR LA JUNTA CONSTITUCIONAL DE REVISION DE DISTRITOS ELECTORALES SENATORIALES Y REPRESENTATIVOS DESPUES DEL CENSO DE 1970**

Distrito Senatorial de San Juan, que se compondrá de los siguientes Distritos Representativos:

1. El actual precinto electoral de San Juan I y el actual precinto electoral de San Juan II, Zonas I y II; los sub-barrios de San Mateo, San Juan Moderno, Pulguero, Chicharo, Machuchal y Seboruco (parte (1) de la Zona III; y los sub-barrios Bolívar, Buenos Aires, Sagrado Corazón y Martín Peña de la Zona IV.
2. Los sub-barrios Seboruco (la parte no incluida en el Depto. Rptvo. Núm. 1), Loiza, Ocean Park, Las Marías, Shanghai, Villa Palmeras (Sunoco), María Moczó, Herrera y Merhoff de la Zona III del actual precinto electoral de San Juan II; y los sub-barrios Monteflores Obrero (excepto la parte incluida en el Dto. Rptvo. Núm. 3) Las Palmas y Las Casas de la Zona IV del actual precinto electoral de San Juan II.
3. El sub-barrio Obrero (parte (2)); los sub-barrios Borinquen y San José (parte (3) del barrio Oriente; los barrios Hato Rey Central y Universidad; los sub-barrios Martín Peña, El Vedado y Eleanor Roosevelt (excepto la parte incluida en el Dto. Rptvo. 5) del barrio Hato Rey Norte; y los sub-barrios Bella Vista, La 37, Santa Rita y Hyde Park (parte (4)) del barrio Hato Rey Sur.
4. El barrio Sabana Llana Norte y los sub-barrios López Sicardó y San José (la parte no incluida en el Dto. Representativo Núm. 3) del barrio Oriente.
5. El barrio Gobernador Piñero (Caparra Heights y Puerto Nuevo); el sub-barrio Puerto Nuevo del barrio Hato Rey Norte; y el sub-barrio Eleanor Roosevelt (parte (5)) del barrio Hato Rey Norte.

Distrito Senatorial Número 2 (Bayamón)

6. El barrio Pueblo Viejo de Guaynabo, y los barrios Juan Sánchez, Pueblo Bayamón y la parte (6) del barrio Minillas de Bayamón.
7. Los barrios Nuevo, Guaraguao Arriba, Santa Olaya, Guaraguao Abajo, Cerro Gordo, Pájaros (parte 7) y Minillas (la parte no incluida en el 6) del Municipio de Bayamón y el Barrio Santa Rosa de Guaynabo.
8. Barrio Pájaros (la parte no incluida en el Dto. Rptvo. Núm. 7) y los barrios Buena Vista y Dajaos del Municipio de Bayamón y los Municipios de Corozal y Naranjito.
9. El Municipio de Toa Alta, los barrios Candelaria, Media Luna y Sabana Seca (parte 8) del Municipio de Toa Baja, los barrios Maguayo, Espinosa y Río Lajas del Municipio de Dorado y el Barrio Hato Tejas del Municipio de Bayamón.
10. El Municipio de Cataño, los barrios Pueblo de Toa Baja, Palo Seco y Sabana seca (la parte no incluida en el Distrito Representativo Núm. 9) del Municipio de Toa Baja y los barrios Mameyal, Pueblo Dorado e Higuillar del Municipio de Dorado.

Distrito Senatorial Número 3 (Arecibo)

11. Los Municipios de Vega Alta y Vega Baja y los barrios Tierras Nuevas Saliente, Coto Sur y Río Arriba Saliente del Municipio de Manatí.
12. Los Municipios de Morovis, Orocivis, Ciales y Jayuya.
13. El Municipio de Manatí, excepto los barrios Tierras Nuevas Saliente, Coto Sur y Río Arriba Saliente, los Municipios de Barceloneta y Florida y el Municipio de Arecibo excepto los barrios Carreras, Hato Viejo, Esperanza, Tanamá, Dominguito, Hato Arriba, Hato Abajo y Pueblo Arecibo.
14. Los barrios Carreras, Hato Viejo, Esperanza, Tanamó, Dominguito, Hato Arriba, Hato Abajo, y Pueblo de Arecibo del Municipio de Arecibo y el Municipio de Hatillo excepto el barrio Bayaney.
15. Los Municipios de Camuy, Quebradillas e Isabela, y el barrio Bayaney del Municipio de Hatillo.

Distrito Senatorial Número 4 (Mayagüez-Aguadilla)

16. Los Municipios de Aguadilla y Moca excepto los barrios Cruz, Capa, Cerro Gordo y Naranjo.
17. Los barrios Cruz, Capa, Plata, Cerro Gordo y Naranjo del municipio de Moca, los Municipios de Aguada, Rincón y Añasco y los barrios Sabaneta, Algarrobo, Río Cañas Abajo y Leguisamo del Municipio de Mayagüez.
18. Los barrios Candelaria, Carcel, Marina Meridional, Marina Septentrional, Río, Salud, Miradero, Mayagüez Arriba, Quebrada Grande, Sabalos, Juan Alonso y Quemado del Municipio de Mayagüez y la isla Mona y el islote Monito.
19. Los barrios de Guanajibo, Río Hondo, Malezas, Rosario, Limón, Montoso, Naranjales, Bateyes y Río Cañas Arriba del Municipio de Mayagüez, los Municipios de San Sebastián, Las Marías, Maricao y Hormigueros y los barrios Rosario Bajo, Rosario Alto, Rosario Peñón, Duey Bajo y Duey Alto del Municipio de San Germán.
20. El Municipio de San Germán excepto los barrios Rosario Bajo, Rosario Alto, Rosario Peñón, Duey Bajo y Duey Alto y los Municipios de Cabo Rojo y Lajas.

Distrito Senatorial Número 5 (Ponce)

21. Los municipios de Sabana Grande, Guánica y Yauco y los barrios Sierra Baja y Consejo del Municipio de Guayanilla.
22. Los Municipios de Lares y Utuado y los barrios Portillo, Guayabo Dulce, Guayo, Tanamá, Yahuecas, Yayaes, Capaez, Pellejas, Juan González y Vegas Abajo del Municipio de Adjuntas.
23. Los barrios Limaní, Guilarte, Garzas, Saltillo, Adjuntas Pueblo, Vegas Arriba, y Portugués del Municipio de Adjuntas, el Municipio de Guayanilla excepto los barrios Sierra Baja y Consejo y el Municipio de Peñuelas y los barrios Canas, Quebrada Limón, Marueño, Magueyes, Guaraguao, Tibes, San Patricio, Monte Llano, Machuelo Arriba y Portugués del Municipio de Ponce.
24. Los barrios Playa, Cañas Urbano, Magueyes Urbano, Portugués Urbano, Segundo y Bucaná del Municipio de Ponce.
25. Los barrios San Antón, Primero, Tercero, Cuarto, Quinto, Sexto, Machuelo Abajo, Anón, Maragüez, Real, Cerrillos, Cotto Laurel, Sabanetas, vayas y Capitanejo del Municipio de Ponce.

Distrito Senatorial Número 6 (Guayama)

26. Los Municipios de Villalba y Juana Díaz y Santa Isabel excepto los barrios Jauca I y Jauca II.
27. Los barrios Jauca I y Jauca II del Municipio de Santa Isabel, los Municipios de Coamo y Salinas y el Municipio de Aibonito excepto los barrios Plata, Robles y Cuyón.
28. Los Municipios de Barranquitas, Comerío y Aguas Buenas y los barrios Salto, Hondura, Toita, Rabanal, Río Abajo, Ceiba, Monte Llano y Pueblo Cidra del Municipio de Cidra.
29. Los barrios Sud, Arenas, Bayamón, Beatriz y Rincón del Municipio de Cidra, el Municipio de Cayey, los barrios Plata, Robles y Cuyón del Municipio de Aibonito y el Municipio de Guayama excepto los barrios Caimital, Algarrobo, Machete y Pueblo de Guayama.
30. Los Municipios de Maunabo, Patillas y Arroyo y los barrios Caimital, Algarrobo, Machete y Pueblo de Guayama del Municipio de Guayama.

**DIVISION DE LA ISLA DE PUERTO RICO EN DISTRITOS SENATORIALES Y REPRESENTATIVOS CONFORME A LA REVISION LLEVADA A CABO POR LA JUNTA CONSTITUCIONAL DE REVISION DE DISTRITOS ELECTORALES SENATORIALES Y REPRESENTATIVOS DESPUES DEL CENSO DE 1970**  
**(Continuación)**

**Distrito Senatorial Número 7 (Humacao)**

31. El Municipio de Caguas excepto los barrios Tomás de Castro, Turabo, Borinquen y San Salvador.
32. Los Municipios de Juncos y Gurabo y los barrios Tomás de Castro, Turabo, Borinquen y San Salvador del Municipio de Caguas.
33. Los Municipios de San Lorenzo y Yabucoa y los barrios Montones, Tejas, Ceiba y Pueblo del Municipio de Las Piedras.
34. Los Municipios de Humacao y Naguabo del Municipio de Las Piedras excepto los barrios Montones, Tejas, Ceiba y Pueblo del Municipio de Las Piedras y los barrios Dagua, Chupacallos, Quebrada Seca y Guayacán del Municipio de Ceiba.
35. Los Municipios de Río Grande, Luquillo, Fajardo, Culebra y Vieques y el Municipio de Ceiba, excepto los barrios Dagua, Chupacallos, Quebrada Seca y Guayacán.

**Distrito Senatorial Número 8 (Carolina)**


36. Los Municipios de Canóvanas y Loíza y el Municipio de Carolina excepto los barrios Cangrego Arriba, Sabana Abajo, San Antón, Martín González y Hoyo Mulas (excepto la parte de Hoyo Mulas incluida en el Dtto. Rptvo. Núm. 37).
37. Los barrios Cangrejo Arriba, Sabana Abajo, San Antón y la parte (9) de Hoyo Mulas del Municipio de Carolina. (Véase al dorso descripción de parte 9).
38. Los barrios Cuevas y Pueblo Trujillo Alto del Municipio de Trujillo Alto, los barrios Sabana Llana Sur, Pueblo, El Cinco y el sub-barrio Hyde Park (excepto la parte (3) incluida en el Distrito Representativo Núm. 3 del Municipio de San Juan).
39. El Municipio de Trujillo Alto excepto los barrios Cuevas y Pueblo Trujillo Alto, el barrio Martín González del Municipio de Carolina y los barrios Monacillos Rural, Caimito y Cupey del Municipio de San Juan.
40. Los barrios Tortugo, Quebrada Arenas y Monacillos Urbano del Municipio de San Juan y el Municipio de Guaynabo excepto los barrios Santa Rosa y Pueblo Viejo del Municipio de Guaynabo.

## REFERENDOS Y PLEBISCITOS CELEBRADOS EN PUERTO RICO

Issue	Fecha	Inscritos	Votantes	% de Participación	Resultados	
					"SI"	"NO"
Ley seca (prohibición del uso de bebidas alcohólicas) x	7/16/17	244,530	166,650	68%	102,423	64,227
Ley 600	6/4/51	781,914	506,185	65%	387,016	119,169
Constitución del Estado Libre Asociado	3/3/52	781,914	457,572	58%	374,649	82,923
Enmiendas a la Constitución (para hacerlas compatibles con el Ordenamiento Federal) x	11/4/52	883,219	477,719	54%	420,036	58,484
Enmienda a la Constitución para prohibir el uso de propiedad y fondos públicos para mantenimiento de escuelas o instituciones educativas que no sean las del Estado.x	11/4/52	883,219	477,719	54%	419,515	58,204
Salas del Supremo	11/8/60	941,034	485,271	52%	380,523	104,748
Margen Prestatario	12/10/61	802,032	465,593	58%	385,369	80,224
Plebiscito sobre el Status	7/23/67	1,067,349	703,692	66%	425,132 (A favor del ELA)	278,560 (279,312 Estadidad) 4,248 (Independencia)
Enmienda para eliminar elecciones especiales para cubrir vacantes de Legisladores por Distrito.x	11/3/64	1,002,000	400,332	40%	310,431	89,901
Voto 18 Años	11/1/70	1,043,733	362,696	35%	213,782	147,037

OBSERVACIONES: \*Las consultas marcadas (x) en la tabla fueron celebradas conjuntamente con las Elecciones Generales.

# PARTICIPACION ELECTORAL 1900-1976



ELECCIONES GENERALES BAJO LA LEY FORAKER (1900-1914), BAJO LA LEY JONES (1917-1948) Y BAJO LA CONSTITUCION DEL ESTADO LIBRE ASOCIADO (1952-1976). HASTA EL 1948 LA CALIDAD DE PARTIDO POLITICO PRINCIPAL DEPENDE DEL TOTAL DE VOTOS PARA COMISIONADO RESIDENTE Y DESDE 1952 DEPENDE DE LOS VOTOS OBTENIDOS POR LOS CANDIDATOS A GOBERNADOR

Año	Electores Inscritos	Votantes	Por Ciento de Votantes	Nombre del Partido - Votos Obtenidos	Otros
1900*	123,140	58,515	47.5	Republicano Puertorriqueño 58,367 Federal 148	
1902	158,924	111,216	70.0	34,605 2,788	
1904	225,262	144,240	64.0	Union de Puerto Rico 89,713 Democrático 111 Republicano Regional 109 Republicano Puro 177	Unionista Puro 963
1906	187,193	157,668	84.2	Libre 98,406 Federación Unionista 1,335 Izquierda 1,145	872
1908	206,055	158,124	76.7	101,033 1,327	934
1910	221,816	163,568	73.7	58,572 Lopistas de la Unión 7,352	5,722
1912	204,472	149,645	73.2	100,634 91,420	5,669
1914	273,116	204,233	74.8	82,574 Obrero Insular 4,398 Mayoría Unionista 9,650 Socialista 24,468	Unionista de Ponce 92 4,768
1917	244,530	174,942	71.5	60,319	
1920	268,643	249,431	92.8	63,845 59,140	
1924	326,093	253,520	77.7	30,286 56,103	Constitucional Histórico 34,576
1928	321,113	256,335	79.8	Alianza Puertorriqueña 132,826 Socialista Constitucional 123,415	
1932	452,738	383,722	84.8	97,438 Socialista 110,794	
1936	764,602	549,500	71.9	144,294 152,739	Liberal (Reformista) de Puerto Rico 5,257 252,467
1940	714,960	568,851	79.6	87,841 130,299	Unificación Puertorriqueña 1,272 Agrícola Puro Democrático 214,857
1944	719,759	591,978	82.2	68,107 38,630	Liberal Reformista 383,280
1948	873,085	640,714	73.4	64,121 28,203	Independientista Puertorriqueño 66,141 392,033
1952	883,219	664,947	75.3	21,655 85,172	125,734 429,064
1956	873,842	701,738	80.3	172,838 86,386	433,010
1960	941,034	796,429	84.6	252,364 Acción Cristiana 26,867	24,103 457,880
1964	1,002,000	839,678	83.8	284,627 26,867	22,201 487,280
1968	1,176,895	922,822	74.4	87,844 4,057	Nuevo Progresista 390,623 24,713 367,903
1972	1,555,504	1,250,978	80.4	2,910 Auténtico Soberanista 455	524,039 52,070 609,670
1976	1,701,217	1,464,600	86.1	9,761 Socialista Puertorriqueño	682,607 58,556 634,941



# DATOS HISTORICOS ESPECIALES

1917 - 1975

**1917.** En las elecciones generales de ese año, 102,423 electores votaron a favor de la prohibición: 64,227 en contra. Las elecciones generales de este año se celebraron bajo el nuevo sistema establecido por la Carta Orgánica Jones, aprobada por el Congreso de los EE.UU. en 2 de marzo de 1917. Las elecciones se celebraron el 16 de julio de ese año. Con este cambio constitucional se establecía, en adelante, un sistema bicameral legislativo. Se creaba el Senado, que antes no existía. Desde la aprobación de la Ley Foraker, el 1 de mayo de 1900, se había venido legislando en Puerto Rico a través de una Cámara de Delegados y el Consejo Ejecutivo, hoy Consejo de Secretarios.

**1924.** Se funda la Alianza Puertorriqueña, que es un entendido político entre los partidos Unión de Puerto Rico y Republicano Puertorriqueño. El Partido Constitucional Histórico fue una disidencia del Partido Republicano Puertorriqueño que no aceptó el entendido con el partido Unión de Puerto Rico.

**1928.** La Alianza Puertorriqueña concurrió a las elecciones de este año por segunda vez, pero se disolvió un año más tarde, fundándose el "Grupo de Buen Gobierno". Eso dio lugar a la creación de nuevos partidos en el año 1932. El partido Socialista Constitucional fue una agrupación de los partidos Socialistas y Constitucional Histórico.

**1932.** Disidencias de la Alianza Puertorriqueña que militaban en el "Grupo de Buen Gobierno" adoptan el nombre de Unión Republicana. Otro grupo de la misma Alianza Puertorriqueña fundó el partido Liberal Puertorriqueño. En este año votaron, por primera vez, las mujeres que sabían leer y escribir. El Partido Nacionalista se inscribió como partido por petición y concurrió a las Elecciones Generales de 1932.

**1936.** En este año se estableció en Puerto Rico el sufragio universal.

**1940.** La Unificación Puertorriqueña fue una agrupación de liberales y disidentes de los partidos Unión Republicana y Socialista. El Partido Agrícola Puro es una agrupación de disidentes del partido Socialista, cuyos votos se suman a la Unificación Puertorriqueña. El 21 de julio de este año se fundó el Partido Popular Democrático oficialmente.

**1946.** Se funda en Bayamón el Partido Independentista Puertorriqueño.

**1948.** La Unión Republicana adopta el nombre de Partido Estadista Puertorriqueño y el Partido Liberal Puertorriqueño el de Reformista. En este año se elige, por primera vez, el Gobernador de Puerto Rico.

**1951.** En junio 4 los electores aceptan redactar su propia Constitución, depositando 387,016 votos a favor y 119,169 en contra. También se aprueba en estas elecciones la consolidación de los municipios de San Juan y Río Piedras. El resultado de la elección en ambos precintos fue el siguiente: 45,158 votos a favor y 27,359 en contra. En agosto 27 de este mismo año se eligen los representantes ante la Asamblea Constituyente de Puerto Rico. Participan en esta elección los partidos Popular Democrático con 70 miembros, Estadista Puertorriqueño con 15 miembros y el Socialista con 7 miembros.

**1952.** En marzo 3 de este año tiene lugar el Referendum para la aceptación o rechazo de la Constitución sometida al electorado: 376,649 votos a favor y 82,923 en contra. En la Convención Constituyente el resultado había sido: 88 miembros a favor, 3 en contra y un miembro ausente. En noviembre 4 tiene

lugar la primera elección general bajo la Constitución del Estado Libre Asociado de Puerto Rico y simultáneamente se somete a la consideración del electorado las Enmiendas a la Sección 5 del Artículo II y la Sección 3 del Artículo VII de la Constitución del Estado Libre Asociado de Puerto Rico, resultando: Artículo II: 419,515 votos a favor, 58,204 en contra. Artículo VII: 420,036 a favor, 58,484 en contra.

**1953.** Comenzando en este año, el Partido Estadista Puertorriqueño enmendó su nombre, llamándose, en adelante, Estadista Republicano, (Republican Party of Puerto Rico). Así concurrió a las Elecciones Generales de 1956, 1960, 1964 y 1968.

**1960.** La agrupación política denominada "Partido Acción Cristiana" se inscribió en sesenta (60) precintos electorales y obtuvo cincuenta y dos mil noventa y seis (52,096) votos.

El día 10 de diciembre de 1961 se efectuó un Referéndum para enmendar la Sección 2 del Artículo VI de la Constitución del Estado Libre Asociado de Puerto Rico, relacionado con el margen prestatario.

**1964.** La Ley núm. 3, aprobada en 26 de marzo de 1964, dispone que los partidos políticos que concurrieron a las elecciones generales precedentes (8 de noviembre de 1960) y que obtuvieron más de tres (3) por ciento del voto total para Gobernador de Puerto Rico en dichas elecciones, podrían concurrir a las Elecciones Generales de 1964. Los partidos Independentista y Acción Cristiana figuraron en la Papeleta Electoral de 1964 a base de esa legislación.

El 23 de abril de 1964 la Junta Constitucional que practicó la revisión de los distritos senatoriales y representativos emitió su informe oficial para ser efectiva dicha revisión en las Elecciones Generales del 3 de noviembre de 1964. La Junta Constitucional, nombrada por el Gobernador Luis Muñoz Marín, la integran 2 representantes de diferentes partidos bajo la presidencia del Juez Presidente del Tribunal Supremo de Puerto Rico. La componen: el Lcdo. Samuel R. Quiñones, en representación del Partido Popular Democrático y el Lcdo. James R. Beverley, por el Partido Estadista Republicano. Presidente: el Lcdo. Luis Negrón Fernández.

El número total de votos para el cargo de Gobernador de Puerto Rico (en este caso: 831,451) es, por ley, el número que sirve de base para la certificación de los partidos políticos. La Ley núm. 3, de 1964, requiere el cinco (5) por ciento.

**1968.** Se fundan dos nuevos partidos: Partido Del Pueblo y Partido Nuevo Progresista.

El 3 de abril de 1972 la Junta Constitucional que practicó la revisión de los distritos senatoriales y representativos emitió su determinación final que sería efectiva desde ese momento en adelante inclusive las elecciones del 7 de noviembre de 1972. La Junta Constitucional nombrada por el Gobernador Luis A. Ferré a tenor con las disposiciones de la Sección 4 del Art. 3 de la Constitución del E.L.A. e integrada por el Lcdo. Angel Viera Martínez, Lcdo. Hipólito Marciano en representación a los Partidos Nuevo Progresista y Popular Democrático respectivamente y presidida por el Hon. Luis Negrón Fernández, Presidente del Tribunal Supremo.

**1972.** Se fundaron los Partidos Auténtico Soberanista y Unión Puertorriqueña.

En el 1975 se inscribe el Partido Socialista Puertorriqueño.

# ANALISIS COMPARATIVO DE LA DISTRIBUCION ELECTORAL EN PUERTO RICO Y LOS ESTADOS DE LA UNION AMERICANA ELECCIONES GENERALES 1976

	Población (18 años o más)	Población Electoral	Número de Votantes	% Participación de Inscritos	% Participación Sobre Población
Puerto Rico .....	1896347	1701217	1464600	86.09	77.23
<b>Estados:</b>					
Alabama .....	2501000	1864947	1182542	63.41	47.28
Alaska .....	231000	207826	123545	59.45	53.48
Arizona .....	1555000	979654	764886	78.08	49.19
Arkansas .....	1503000	1020533	726949	71.23	48.37
California .....	15294000	9976875	7862182	78.80	51.41
Colorado .....	1773000	1333973	1082966	81.18	61.08
Connecticut .....	2211000	1677449	1408480	83.97	63.70
Delaware .....	403000	300919	235742	78.34	58.50
Florida .....	6326000	4094308	3150631	76.95	49.80
Georgia .....	3375000	2301575	1463152	63.57	43.35
Hawaii .....	600000	363045	309025	85.12	51.51
Idaho .....	567000	520384	354556	68.13	62.53
Illinois .....	7718000	6252228	4728853	75.63	61.27
Indiana .....	3640000	2936075	2222362	75.69	61.05
Iowa .....	2010000	*	1279306	*	63.65
Kansas .....	1610000	1113499	957845	86.02	59.49
Kentucky .....	2374000	1713297	1167142	68.12	49.16
Louisiana .....	2532000	1866117	1278439	68.51	50.49
Maine .....	741000	*	486193	*	65.61
Maryland .....	2863000	194975	1439897	73.85	50.29
Massachusetts .....	4173000	3148376	2594262	82.40	62.17
Michigan .....	6268000	5202379	3722384	71.55	59.39
Minnesota .....	2721000	2565686	1978590	77.12	72.72
Mississippi .....	1544000	1100000	768390	69.85	49.77
Missouri .....	3348000	2395070	1953600	81.57	58.35
Montana .....	518000	454924	339346	74.59	65.51
Nebraska .....	1080000	840666	624698	74.31	57.84
Nevada .....	424000	250958	206423	82.25	48.68
New Hampshire .....	574000	478188	339627	71.02	59.17
New Jersey .....	5154000	3800000	3014472	79.33	58.49
New Mexico .....	771000	527278	426265	80.84	55.29
New York .....	12910000	8500000	6668262	78.45	51.65
North Carolina .....	3847000	2553717	1677906	65.70	43.62
North Dakota .....	432000	*	308684	*	71.45
Ohio .....	7459000	4693338	4194557	89.37	56.23
Oklahoma .....	1937000	*	1108463	*	57.23
Oregon .....	1653000	1321141	1029833	77.95	62.30
Pennsylvania .....	8441000	5749660	4617971	80.32	54.71
Rhode Island .....	648000	535778	411170	76.74	63.45
South Carolina .....	1933000	1113361	802583	72.09	41.52
South Dakota .....	469000	425532	300678	70.66	64.11
Tennessee .....	2958000	2150348	1476346	68.66	49.91
Texas .....	8503000	6319293	4071884	64.44	47.89
Utah .....	783000	704925	548329	77.79	70.03
Vermont .....	327000	284295	208255	73.25	63.69
Virginia .....	3528000	2123849	1716182	80.81	48.64
Washington .....	2536000	2065378	1584590	76.72	62.48
West Virginia .....	1281000	1084451	750590	69.21	58.59
Wisconsin .....	3211000	*	2101336	*	65.44
Wyoming .....	266000	194617	160427	82.43	60.31
District of Columbia .....	514000	267579	157557	58.88	30.65

\*Información no disponible.

Nota: La información fue recopilada de la Publicación Citizen Alert de febrero de 1977, editada por "League of Women Voters Education Fund".

# MODELO

## ELECCIONES GENERALES

Municipio de SAN JUAN

Distrito Senatorial Núm. 1

## TRIBUNAL ELECTORAL DE PUERTO RICO

# MODELO

2 DE NOVIEMBRE DE 1976

Precinto Núm. SAN JUAN 1

Distrito Representativo Núm. 1



PARTIDO POPULAR DEMOCRATICO



PARTIDO NUEVO PROGRESISTA



PARTIDO INDEPENDENTISTA  
PUERTORRIQUEÑO



¡Abre camino  
al socialismo!

PARTIDO SOCIALISTA  
PUERTORRIQUEÑO



CANDIDATO INDEPENDIENTE

### NOMINACION DIRECTA (WRITE IN)

Se provee esta columna en blanco para que el elector anote en ella el nombre de cualquier otro candidato que desee ensayar, siempre que aparezca en las columnas anteriores.

(Artículo 7-0121)

ESTADO LIBRE ASOCIADO DE PUERTO RICO  
EN EL TRIBUNAL ELECTORAL DE PUERTO RICO  
SAN JUAN

# Proclama

EN EL ASUNTO DE:  
**ELECCIONES GENERALES**

**POR CUANTO:** La Constitución del Estado Libre Asociado declara "que el sistema democrático es fundamental para la vida de la comunidad puertorriqueña" y lo define como "aquel donde la voluntad del pueblo es la fuente del poder público, donde el orden político está subordinado a los derechos del hombre y donde se asegura la libre participación del ciudadano en las decisiones colectivas";

**POR CUANTO:** La Constitución exige, además, "que las leyes garanticen la expresión de la voluntad del pueblo mediante el sufragio universal, igual, directo y secreto y protejan al ciudadano contra toda coacción en el ejercicio de la prerrogativa electoral";

**POR CUANTO:** El Código Electoral dispone, en su Artículo 10-001, para la celebración de una elección general en el Estado Libre Asociado cada cuatro años, el primer martes después del primer lunes de noviembre, comenzando con el año 1976;

**POR CUANTO:** En el año 1976 el primer martes después del primer lunes de noviembre es el 2;

**POR CUANTO:** El Código Electoral, en su Artículo 4-002, dispone que será elector de Puerto Rico todo ciudadano de los Estados Unidos que cumpla dieciocho (18) años de edad o más a la fecha de una elección general, que esté domiciliado en Puerto Rico, que el día de una elección esté debidamente inscrito en el precinto electoral donde reside con cuatro (4) meses de anticipación a dicha elección y que no esté legalmente incapacitado para votar;

**POR CUANTO:** En su Artículo 10-003 el Código Electoral impone al Tribunal Electoral la obligación de proclamar la celebración de una elección con no menos de sesenta (60) días, de anticipación mediante una publicación en los periódicos de circulación general en el Estado Libre Asociado de Puerto Rico;

**POR TANTO:** El Tribunal Electoral, en el ejercicio de la autoridad que le confiere el Código Electoral, por la presente conyoca formalmente a los electores, a los partidos políticos, a los candidatos que han de participar en las elecciones, y a la ciudadanía en general, para las elecciones generales que se efectuarán el martes 2 de noviembre de 1976.

El señor Secretario publicará la presente proclama en los periódicos de circulación general del Estado Libre Asociado de Puerto Rico, siguiendo el mandato de ley.

Expedida en San Juan, Puerto Rico, a 1 de septiembre de 1976.

José A. Rodríguez Aponte  
Juez Presidente

José Orlando Grau  
Juez Asociado

Oswaldo de la Luz Vélez  
Juez Asociado

**CANDIDATOS  
ELECTOS  
ELECCIONES GENERALES  
1976**

# CANDIDATOS ELECTOS ELECCIONES GENERALES 1976

## GOBERNADOR

Carlos Romero Barceló

## COMISIONADO RESIDENTE

Baltasar Corrada del Río

## SENADORES POR ACUMULACION

Celeste Benítez de Rodríguez ..... (PPD)	Luis A. Ferré ..... (PNP)
Miguel Hernández Agosto ..... (PPD)	Nicolás Nogueras Cartagena ..... (PNP)
Ruth Fernández ..... (PPD)	Luis Rivera Brenes ..... (PNP)
Hipólito Marcano ..... (PPD)	Edwin Ramos Yordán ..... (PNP)
Enrique (Coco) Vicéns ..... (PPD)	Calixto Calero Juarbe ..... (PNP)
	Miguel A. (Mickey) Miranda ..... (PNP)

## REPRESENTANTES POR ACUMULACION

Severo E. Colberg ..... (PPD)	Luis Ayala del Valle ..... (PNP)
Rony Jarabo ..... (PPD)	Angel Viera Martínez ..... (PNP)
Luis Ernesto Ramos Yordán ..... (PPD)	José Granados Navedo ..... (PNP)
Luis Muñoz Arjona ..... (PPD)	David Urbina Urbina ..... (PNP)
José (Pincho) Izquierdo ..... (PPD)	Antonio Sagardía ..... (PNP)
	Freddy Valentín Acevedo ..... (PNP)

## SENADORES POR DISTRITO

### DISTRITO SENATORIAL NUM. 1 (SAN JUAN)

Juan A. Palerm Alfonso ..... (PNP)  
Oreste Ramos Díaz ..... (PNP)

### DISTRITO SENATORIAL NUM. 2 (BAYAMON)

Guillermo Campos Ayala (Guillo) ..... (PNP)  
José Manuel Ramos Barroso ..... (PNP)

### DISTRITO SENATORIAL NUM. 3 (ARECIBO)

Juan Maldonado Torres (Johnny) ..... (PPD)  
Juan J. Cancel Ríos ..... (PPD)

### DISTRITO SENATORIAL NUM. 4 (MAYAGUEZ)

Miguel A. Deynes Soto ..... (PPD)  
Julio Irving Rodríguez ..... (PPD)

### DISTRITO SENATORIAL NUM. 5 (PONCE)

Américo Oms Carreras ..... (PNP)  
Frank Rodríguez García ..... (PNP)

### DISTRITO SENATORIAL NUM. 6 (GUAYAMA)

Mariano Ríos ..... (PPD)  
Juan Rivera Ortiz ..... (PPD)

### DISTRITO SENATORIAL NUM. 7 (HUMACAO)

Gilberto Rivera Ortiz ..... (PPD)  
Jesús Santa Aponte ..... (PPD)

### DISTRITO SENATORIAL NUM. 8 (CAROLINA)

Danny López Soto ..... (PNP)  
Mercedes Torres Torres ..... (PNP)

## REPRESENTANTES POR DISTRITO

### DISTRITO REPRESENTATIVO NUM. 1

Angel Fonseca Jiménez ..... (PNP)

### DISTRITO REPRESENTATIVO NUM. 2

Jaime Rosario Báez ..... (PNP)

### DISTRITO REPRESENTATIVO NUM. 3

Néctor R. Collazo Irizarry ..... (PNP)

### DISTRITO REPRESENTATIVO NUM. 4

Adolfo Dones ..... (PNP)

### DISTRITO REPRESENTATIVO NUM. 5

Edison Mislá Aldarondo ..... (PNP)

### DISTRITO REPRESENTATIVO NUM. 6

Luis Gonzalo De Jesús Rivera ..... (PNP)

### DISTRITO REPRESENTATIVO NUM. 7

Herbert Torres Quiles ..... (PNP)

### DISTRITO REPRESENTATIVO NUM. 8

Luisito Figueroa Hernández ..... (PPD)

### DISTRITO REPRESENTATIVO NUM. 9

Manuel Marrero Hueca (Manolo) ..... (PNP)

### DISTRITO REPRESENTATIVO NUM. 10

Manuel Morales García (Nolo) ..... (PNP)

**CANDIDATOS ELECTOS  
ELECCIONES GENERALES 1976  
(CONTINUACION)**

**DISTRITO REPRESENTATIVO NUM. 11**  
Pacífico Robles (Fico) ..... (PNP)

**DISTRITO REPRESENTATIVO NUM. 12**  
Leopoldo Rojas Reyes (Poldín) ..... (PNP)

**DISTRITO REPRESENTATIVO NUM. 13**  
Juan R. Colón Lugo ..... (PNP)

**DISTRITO REPRESENTATIVO NUM. 14**  
Celia V. Monrouzeau Martínez ..... (PNP)

**DISTRITO REPRESENTATIVO NUM. 15**  
Roberto E. Soriano González ..... (PPD)

**DISTRITO REPRESENTATIVO NUM. 16**  
Buenaventura Estéves López ..... (PNP)

**DISTRITO REPRESENTATIVO NUM. 17**  
Agapito Crespo Pérez ..... (PPD)

**DISTRITO REPRESENTATIVO NUM. 18**  
Esteban Rosado Báez ..... (PPD)

**DISTRITO REPRESENTATIVO NUM. 19**  
Angel Luis Rodríguez Rodríguez ..... (PPD)

**DISTRITO REPRESENTATIVO NUM. 20**  
Antonio J. Fas Alzamora (Tony) ..... (PPD)

**DISTRITO REPRESENTATIVO NUM. 21**  
Presby Santiago García ..... (PPD)

**DISTRITO REPRESENTATIVO NUM. 22**  
Félix Ramón Esteves Datis (Moncho) ..... (PNP)

**DISTRITO REPRESENTATIVO NUM. 23**  
Víctor M. Barrera Vázquez (Vitín) ..... (PNP)

**DISTRITO REPRESENTATIVO NUM. 24**  
Héctor Martínez Colón ..... (PNP)

**DISTRITO REPRESENTATIVO NUM. 25**  
José E. (Pepín) Salichs de Aro ..... (PNP)

**DISTRITO REPRESENTATIVO NUM. 26**  
Jaime Soldevila Román ..... (PNP)

**DISTRITO REPRESENTATIVO NUM. 27**  
Carlos Luis Torres Santiago ..... (PPD)

**DISTRITO REPRESENTATIVO NUM. 28**  
Roberto Rodríguez Rodríguez ..... (PPD)

**DISTRITO REPRESENTATIVO NUM. 29**  
Rafael Coca Navas ..... (PPD)

**DISTRITO REPRESENTATIVO NUM. 30**  
Cirilo Tirado Delgado ..... (PPD)

**DISTRITO REPRESENTATIVO NUM. 31**  
Eric Hernández Rodríguez ..... (PNP)

**DISTRITO REPRESENTATIVO NUM. 32**  
Juan López Hernández ..... (PPD)

**DISTRITO REPRESENTATIVO NUM. 33**  
Santiago Iglesias Rodríguez ..... (PNP)

**DISTRITO REPRESENTATIVO NUM. 34**  
Antonio Rosa Guzmán ..... (PPD)

**DISTRITO REPRESENTATIVO NUM. 35**  
Osvaldo Molina Vázquez ..... (PNP)

**DISTRITO REPRESENTATIVO NUM. 36**  
Francisco Rivera Quiñones ..... (PNP)

**DISTRITO REPRESENTATIVO NUM. 37**  
Víctor M. Rivera Morales ..... (PNP)

**DISTRITO REPRESENTATIVO NUM. 38**  
Armando Batista Montañez ..... (PNP)

**DISTRITO REPRESENTATIVO NUM. 39**  
Jorge L. Navarro (Georgie) ..... (PNP)

**DISTRITO REPRESENTATIVO NUM. 40**  
Alejandro Cruz Ortiz (Junior Cruz) ..... (PNP)

**ALCALDES Y ASAMBLEISTAS MUNICIPALES  
ELECTOS EL 2 DE NOVIEMBRE DE 1976**

**ADJUNTAS**

**Alcalde:**

Rigoberto Ramos Aquino (Pucho)

**Asamblea:**

**Partido Nuevo Progresista**

Félix A. (Andy) Colón Miró  
Gilberto Rodríguez Román  
Faustino Torres Alicea  
Felícita M. Rivera Pérez  
Carmen Ana Román Torres  
Julio Alvarado Rodríguez  
Hipólito Quiñones Sotomayor  
Benigno González (Nino)  
Luis A. Torres Rodríguez

**Partido Popular Democrático**

José A. Rullán Ríos  
Rafael Jiménez Jiménez

**Partido Independentista Puertorriqueño**

Pedro A. Medina Jiménez

**AGUADA**

**Alcalde:**

Julio César Román González (Yuyo)

**Asamblea:**

**Partido Nuevo Progresista**

Gilberto Medina  
Redin Hernández  
María del Carmen Román  
Luis Angel Suárez  
William Núñez  
Eloy Villanueva  
Oscar Soto  
Derling Ríos  
Modesto Echevarría  
Margaró Acevedo  
Miguel Patiño

**Partido Popular Democrático**

Juan García Bonilla  
Evaristo Quiñones Bonilla

**Partido Independentista Puertorriqueña**

Rolando Acevedo Lorenzo

**AGUADILLA**

**Alcalde:**

Joaquín (Kin) Acevedo Moreno

**Asamblea:**

**Partido Nuevo Progresista**

Glenda Hernández Gómez  
Natividad Méndez de Ramírez  
Angel Cordero Rodríguez  
Joaquín Hernández Ferrer  
Juan A. Calero Juarbe  
Luis A. Yulfo Badillo  
Manuel Quiñones Ferrer  
Modesto López Ferrer  
Hermenegildo Arce Ferrer  
Víctor Domenech Vázquez  
José A. Martínez Cardona  
Felipe Rodríguez Crespo  
Heriberto Ruíz Roldán

**Partido Popular Democrático**

Rafael A. Guntín López  
Herminio Blas Cruz

**Partido Independentista Puertorriqueño**

Orlando Añeses de la Rosa



**ALCALDES Y ASAMBLEISTAS MUNICIPALES**  
(CONTINUACION)

**AGUASBUENAS**

**Alcalde:**

Gregorio Torres Velázquez

**Asamblea:**

**Partido Popular Democrático**

Laudiel Negrón  
Rafael Cardona Carbajal  
Luis Angel Díaz  
Félix Rosa Díaz  
José Rosario Lugo  
Juan José Félix  
Aida Berríos  
María del R. Infanzón  
Luis Velázquez Gómez

**Partido Nuevo Progresista**

Rafael Pérez Gómez  
Juan A. Hernández

**Partido Independentista Puertorriqueña**

Edwin F. Rosario Navarro

**AIBONITO**

**Alcalde:**

Francisco Santos Vázquez

**Asamblea:**

**Partido Popular Demodrático**

Miguel Martínez  
José L. Torres  
Fernando Santiago  
Ernesto Cardín  
Carmen Hernández  
Rosa Báez  
Angel F. Rivera  
José A. Rivera  
Pedro Aponte  
José Fuentes  
Juan Soto

**Partido Nuevo Progresista**

Rubén Santos Madera  
Alicia Rivera Alvarez

**Partido Independentista Puertorriqueño**

Pedro J. Sánchez

**AÑASCO**

**Alcalde:**

Antonio Valentín Vega

**Asamblea:**

**Partido Popular Democrático**

José M. Baigés  
Félix Muñiz  
Manuel A. Diez Alvarez  
María Luisa Garcés  
Carmen Alicia Luciano  
Héctor López Varona  
David Chapel  
José A. Lebrón Lugo  
Norberto Otaño

**Partido Nuevo Progresista**

Raúl Ramón Morales Santiago  
Luis Méndez Exia

**Partido Independentista Puertorriqueño**

Víctor M. Valentín Feliciano

## ALCALDES Y ASAMBLEISTAS MUNICIPALES

(CONTINUACION)

### ARECIBO

**Alcalde:**

José A. Cedeño Rodríguez

**Asamblea:**

**Partido Nuevo Progresista**

José H. Rivera

Félix Aponte

Rubén Muñiz

Gilberto Campos

Angel Alonso

Antonio Cordero

Heriberto Torres

Luz Griselva Pagán

Carmín Viruet

Gloria Hernández

Moisés Vázquez

Gerónimo Casanova

Angel Luis Soto

**Partido Popular Democrático**

Martín San Martín Terrón

Carmelo Crespo Cabán, Jr.

**Partido Independentista Puertorriqueño**

Antonio Alvarez

### ARROYO

**Alcalde:**

Reinaldo Pirela Figueroa

**Asamblea:**

**Partido Nuevo Progresista**

Feliciano Ortiz Santiago

Jesús Alicea Morales

Raúl W. Rodríguez López

Carmen Conchita Colón

Ismael Pabón Velázquez

Tomás Carrión Ortiz

Víctor Sánchez

Pablo Ramos Sanabria

Narciso Bones Delgado

**Partido Popular Democrático**

Francisco Vázquez Soto

William Sánchez Reyes

**Partido Independentista Puertorriqueño**

Wilfredo Cruz Rodríguez

### BARCELONETA

**Alcalde:**

Elí Ramos Rosario

**Asamblea:**

**Partido Nuevo Progresista**

Zaida J. Rodríguez de Collazo

Ramón Molina Rosario

Héctor A. Rodríguez Alvarez

Juan Guzmán Ocaño

Olga Caballero Ocasio

Eduardo Hernández Hernández

Francisca Cruz Padilla

Jaime E. Campos Gil

Abraham Machado Maldonado

**Partido Popular Democrático**

William Burgos Vega

Félix H. Ramírez Torres

**Partido Independentista Puertorriqueño**

Eduardo R. Ramos Muñoz

**ALCALDES Y ASAMBLEISTAS MUNICIPALES**  
(CONTINUACION)

**BARRANQUITAS**

**Alcalde:**

José Zayas Green

**Asamblea:**

**Partido Nuevo Progresista**

Carmen Berríos de Colón  
Luis López López  
Juan Ignacio Ortíz  
Esteban Santos Rivera  
Frank Rodríguez  
Manuel Cruz Maldonado  
Wilfredo Rodríguez  
Juan Crespo Acevedo  
Rafael Marrero

**Partido Popular Democrático**

Esther Green  
Bertha E. Rojas  
Pablo Fuentes  
Teodoro Torres

**Partido Independentista Puertorriqueña**

Oreste Alicea Ortíz

**BAYAMON**

**Alcalde:**

Ramón Luis Rivera

**Asamblea:**

**Partido Nuevo Progresista**

Robert Ramírez  
Haydée Martínez  
Rafael Colón Salgado  
Ana Pizarro  
Enrique Gómez  
Idalia Ríos  
Juan B. Crispín  
Carlos Villamil  
Petra Figueroa  
Ernesto Ortíz Core  
Leonides (Lin) Ocasio  
Misael Cintrón  
Aníbal Marrero

**Partido Popular Democrático**

Rubén Villalba Olivo  
José R. Fournier

**Partido Independentista Puertorriqueño**

Alfredo Santiago Del Valle

**CABO ROJO**

**Alcalde:**

Pedro Franqui Acosta (Piro)

**Asamblea:**

**Partido Popular Democrático**

Manuel M. Rodríguez  
Melvin Arroyo Cardoza  
Nestra Astacio Correa  
Josefa Pérez de Bonilla  
Eufemio Rubén Santana Zapata  
Frank Zapata Torres  
Johnny Pabón Díaz  
Luis Doitteau Romeu  
Adalberto Troche Ducot  
Rufino Matos Graniela  
Alejandro Lugo

**Partido Nuevo Progresista**

Delia Esther Zapata Ferrer  
Delvis Ramírez Lugo

**Partido Independentista Puertorriqueño**

Orlando Irizarry Morales

## ALCALDES Y ASAMBLEISTAS MUNICIPALES

(CONTINUACION)

### CAGUAS

**Alcalde:**

Miguel Hernández

**Asamblea:**

**Partido Nuevo Progresista**

Dolores Ramos Milián  
Genaro López Montañez  
Tita Díaz Carrión  
América Díaz de Lamenza  
Crispulo Morales Santos  
Víctor Rechani Caballero  
Flor Pérez  
Domingo Trinidad  
Charlie Rosa  
Amado Carrasquillo  
Angel Ramos González  
Gregorio Ramos Rivera  
Cándido Medina Carrasquillo

**Partido Popular Democrático**

Israel Coreano Negrón  
Eduardo Isern Aponte

**Partido Independentista Puertorriqueño**

Víctor M. Ortiz Muñoz

### CAMUY

**Alcalde:**

Baltazar Jiménez Méndez

**Asamblea:**

**Partido Popular Democrático**

Isabel Orama Rodríguez  
Angel F. Cordero Rivera  
Santos Vega Rodríguez  
Héctor Acabá Raíces  
Confesor Acevedo López  
Rogelio Soto Crespo  
Emilio González Martínez  
Bernardino Rivera Vales  
Francisco A. Quijano Fránquiz

**Partido Nuevo Progresista**

Enrique Redón Delgado  
Carlos Morales Torres

**Partido Independentista Puertorriqueño**

Leocadio Ruíz Rivera

### CANOVANAS

**Alcalde:**

Sergio E. Calzada Rivera

**Asamblea:**

**Partido Popular Democrático**

Ignacia Encarnación Verdejo  
Alejandro Gómez Rossi  
Enrique Pérez Vázquez  
Antonio Pérez Tirado  
José A. Calzada González  
Enrique Calderón Calderón  
José Nicolás Ortiz Ortiz  
Enrique Cruz Ocasio  
Nemías Hernández Pérez

**Partido Nuevo Progresista**

Eddie Díaz Navarro  
Orlando Vargas Rivera

**Partido Independentista Puertorriqueño**

José L. Vázquez

## ALCALDES Y ASAMBLEISTAS MUNICIPALES

(CONTINUACION)

### CAROLINA

**Alcalde:**

Roberto Iglesias Pérez

**Asamblea:**

**Partido Nuevo Progresista**

Tomás Sandoval Cruz  
Alfredo R. Rodríguez García  
Isidro Pagán Vázquez  
Conchita Echevarría Zeno  
Sonia González Benítez  
Yolanda Flores González  
Arturo Rivera Brenes  
José R. Cruz Pérez  
Sebastián Rucci Vázquez  
José M. Carrasquillo Velázquez  
Gregorio Ramos Couvertier  
Ferdinand González Lamourt  
Jephthe Castillo Marichal

**Partido Popular Democrático**

Pedro Luis Jiménez Alvarez  
Ramonita Rexach Padilla

**Partido Independentista Puertorriqueño**

Víctor L. Oquendo Carrasquillo

### CATAÑO

**Alcalde:**

José (Pepe) Alvarez Brunet

**Asamblea:**

**Partido Nuevo Progresista**

Isidoro González Guerrido  
Gloria Pagán Reyes  
Antonio Ramos Morales  
Pío Benítez Reyes  
Ismael Rosa Cruz  
Gustavo A. Grana Rivera  
Abelsaín Coreano Cruz  
Charles Hernández Rivera  
Armando Torres López  
José Quintero González  
Héctor L. Cruz López

**Partido Popular Democrático**

Alfredo Méndez Rodríguez  
Juan G. Rivera Pagán

**Partido Independentista Puertorriqueño**

Cruz Román Rodríguez

### CAYEY

**Alcalde:**

Leonides Toledo Rivera

**Asamblea:**

**Partido Popular Democrático**

Miguel A. Juliá  
Félix Vega Torres  
Herminio Rodríguez  
Demetrio Guzmán  
Lydia B. Vda. Soto  
José Trinidad Burgos  
René López  
José A. Rivera de Jesús  
Julio Veguilla  
Ismael Orozco Meléndez  
Tomás Nogueras

**Partido Nuevo Progresista**

Raúl Alicea Cartagena  
Lionel Rodríguez Rodríguez

**Partido Independentista Puertorriqueño**

Wilda Rodríguez de Yunque

## ALCALDES Y ASAMBLEISTAS MUNICIPALES

(CONTINUACION)

### CEIBA

**Alcalde:**

José M. Soto Cintrón

**Asamblea:**

**Partido Nuevo Progresista**

Wilfredo Burgos  
Corpulina Camacho  
Juan Figueroa  
Harris Piña  
Rito Meléndez  
Agustín Velázquez  
Balbino Donato  
José Rivera Santos  
Miguel A. Nieves

**Partido Popular Democrático**

Antonio Cruz Cruz  
Ignacio Rosado Matta

**Partido Independentista Puertorriqueño**

Francisco Gautier (Hijo)

### CIALES

**Alcalde:**

José (Pepito) Villanueva

**Asamblea:**

**Partido Nuevo Progresista**

Carl Anderson  
Moisés San Miguel Lorenzana  
María D. Montijo (Lolín)  
Víctor Otero Montes  
Juan Luis Cruz  
Juan Figueroa Rosario  
Rafael Figueroa Salgado  
Ángel Perfecto Pagán  
José Hiram Tossas

**Partido Popular Democrático**

David Medina Santiago  
Wilfredo Barreto Medina

**Partido Independentista Puertorriqueño**

Nelson Octaviani

### CIDRA

**Alcalde:**

Tomás Rodríguez Díaz

**Asamblea:**

**Partido Popular Democrático**

Pedro Rivera  
Blas Rivera  
Gaspar Rodríguez  
Miguel A. Sánchez, Jr.  
Evelyn Cruz  
Luis Alberto Rolón  
Juan Rolón  
Lucilo Alicea  
Daniel Santos  
Antonio Ortíz  
Myriam Torres

**Partido Nuevo Progresista**

Eduardo Carrasquillo  
Regino Vega

**Partido Independentista Puertorriqueño**

Miguel A. Torres Santiago

**ALCALDES Y ASAMBLEISTAS MUNICIPALES**  
(CONTINUACION)

**COAMO**

**Alcalde:**

Pedro Ramón Rivas

**Asamblea:**

**Partido Nuevo Progresista**

Ramón Rivera Bermúdez  
Julio A. Rivera Bermúdez  
Carmen E. Moreau Miscalichi  
Miguel A. (Mickey) Flores Colón  
Eladio Ortíz Soto  
Ada I. Roselló Espada  
Víctor M. Santiago Quiñónez  
Filiberto Cartagena Colón  
Ángel Luis Rivera Matos  
Juan Vega García  
Roberto Rodríguez Santiago

**Partido Popular Democrático**

Adolfo Luis Gierbolini  
José A. Valero Zayas

**Partido Independentista Puertorriqueño**

Ismael Rivera Negrón

**COMERIO**

**Alcalde:**

Gumersindo Carmona Rivera

**Asamblea:**

**Partido Popular Democrático**

Francisco Marrero Colón  
Ana Teresa Rodríguez de Rodríguez  
Ramón Rivera Santiago  
Juan Berríos Nieves  
Nicolás Malavé Rosado  
Ana Jiménez de Vázquez  
Roberto Nieves Reyes  
Santos Manuel Rivera Estrella  
José Iván Carmona Rodríguez

**Partido Nuevo Progresista**

Aníbal Rodríguez  
Domingo Marcano

**Partido Independentista Puertorriqueño**

Gerardo Nieves Mercado

**COROZAL**

**Alcalde:**

Carlos Serra Vélez

**Asamblea:**

**Partido Nuevo Progresista**

Ángel Silva Virella  
Herminio Nevárez Meléndez  
Tomás Colón Vallellanes  
Natividad Hernández Fuentes  
Iris Ortíz Ortíz  
Dolores Cosme Marrero  
Antonio Santiago Avilés  
Generosa Córdova Nieves  
José A. Burgos Alicea  
Arquímides López Oquendo  
Ángel Rivera Sierra

**Partido Popular Democrático**

Andrés Rolón Marrero  
Arturo Ortíz Laureano

**Partido Independentista Puertorriqueño**

María Milagros Rodríguez Navarro

## ALCALDES Y ASAMBLEISTAS MUNICIPALES

(CONTINUACION)

### CULEBRA

**Alcalde:**

Ramón Feliciano Encarnación

**Asamblea:**

**Partido Popular Democrático**

Pablo Munet  
Margot Quiñones  
Alfonso Márquez  
Anatolio Romero

**Partido Nuevo Progresista**

Anastacio Peña García

### DORADO

**Alcalde:**

Alfonso López Chaar

**Asamblea:**

**Partido Popular Democrático**

Ramón P. Quiñones Bloise  
José Ramón Rodríguez Quintero  
Alejandro Montañez Milán  
Angelina Sostre Peña  
Pedro Martínez Rivera  
Perfecta Rijos Montañez  
Gil Ortiz Nieves  
Hermenegildo Morales Rivera  
Eduardo Montañez Hernández

**Partido Nuevo Progresista**

Victor Concepción  
Clara Padilla

**Partido Independentista Puertorriqueño**

Francisco Ríos Colón

### FAJARDO

**Alcalde:**

Hipólito Robles Suárez (Polito)

**Asamblea:**

**Partido Nuevo Progresista**

Roberto Cintrón Meléndez  
Bartolo Ortíz Morales  
Iris Mirta Méndez Robles  
Heriberto Díaz Torres  
Francisco Ramos Ramos  
Carlos Reyes Vidal  
Juan Feliciano Rodríguez  
Georgina Maldonado Treviño  
Carlota Carrasquillo Rosario  
Estéban Rivera Jiménez (Vita)  
Héctor Burgos Vega

**Partido Popular Democrático**

Angel Luis Vázquez López (Güisín)  
Carlos Rosario Esquilín

**Partido Independentista Puertorriqueño**

Roberto Vázquez Anduze



**ALCALDES Y ASAMBLEISTAS MUNICIPALES**  
(CONTINUACION)

**FLORIDA**

**Alcalde:**

Jorge L. Pérez Piñeiro

**Asamblea:**

**Partido Popular Democrático**

Luis O. Santiago Rodríguez  
Ramón López Rosario  
América Pérez Miranda  
María González Colón  
José Ortiz Ramírez  
José Rodríguez Concepción  
Olivo Muñoz Arce  
María F. Ostolaza  
Eliezer Fumero

**Partido Nuevo Progresista**

Angel Luis Barreto Fres  
Antonia Serrano Candelaria

**Partido Independentista Puertorriqueño**

Ramón López Ramos

**GUANICA**

**Alcalde:**

Domingo Bracero Hernández

**Asamblea:**

**Partido Nuevo Progresista**

Jaime L. Soto  
Noel Dastas Bracero  
Avelino Santiago  
Felipe Belén Almodóvar  
Luis A. Benítez  
Aida Sonia Báez  
Pedro J. Alvarez Ríos  
Walter Rosado Morales

**Partido Popular Democrático**

Francisca Irizarry  
Epifanio Almodóvar Figueroa  
Aníbal Torres García

**Partido Independentista Puertorriqueño**

Jaime González Martínez

\*En este Municipio el Alcalde pertenece al PPD y la mayoría de la asamblea al PNP.

**GUAYAMA**

**Alcalde:**

Miguel Díaz Tirado

**Asamblea:**

**Partido Popular Democrático**

Francisco López Lebrón  
Marcos A. García Soto  
Rubén Rosa Suárez  
Flor Colón Rivera  
Uriel Cruz Lugo  
Rafael Caraballo Lugo  
Conrado García Colón  
Luis Raúl Vázquez Velázquez  
Donaciano González Ortiz  
Manuel Malavé Cruz  
Palmira Rodríguez Dilán

**Partido Nuevo Progresista**

Edicto López  
Georgie Sued

**Partido Independentista Puertorriqueño**

Héctor Luis Rodríguez Ortiz

**ALCALDES Y ASAMBLEISTAS MUNICIPALES**  
(CONTINUACION)

**GUAYANILLA**

**Alcalde:**

Carlos Torres Torres

**Asamblea:**

**Partido Popular Democrático**

Pedro González Román  
Francisco Class  
Joaquín González Irizarry  
Higinio Sepúlveda Navaroli  
Ernesto Quirós Alonso  
Luis A. Emmanuelli González  
Edwin Torruellas Hernández  
Rafael Torres Ruíz  
Pedro González López

**Partido Nuevo Progresista**

Juan De Jesús Vélez (Chuito)  
Harry Vázquez Rodríguez

**Partido Independentista Puertorriqueño**

Ildelfonso Cintrón López

**GUAYNABO**

**Alcalde:**

Santos Rivera Pérez

**Asamblea:**

**Partido Nuevo Progresista**

Adolfo Avilés Medina  
Jaime Zequeira Román  
A. Ventura Ocasio López  
Juan Fuentes Rodríguez  
Artemio García Díaz  
Julio González González  
María Mercedes Hernández Báez  
Jesús Martínez Urbina  
José Manuel Cuevas García  
Herminio Nieves González  
Francisco Padilla Sepúlveda  
Ignacio Rivera Montañez  
Salomón Rondón Tolléns

**Partido Popular Democrático**

Cándido Carrillo  
Wilfredo Colón Rosa

**Partido Independentista Puertorriqueño**

Angel Luis Urbina

**GURABO**

**Alcalde:**

Ulises Díaz Díaz

**Asamblea:**

**Partido Popular Democrático**

Heriberto Díaz Sánchez  
Arturo López Sanabria  
Isidro Cruz Gómez  
Rafael García Caraballo  
Juan Morales Quintero  
Teodoro Marcano Abadía  
Rafael Díaz Ayala  
Catalina González Millán  
Juan Estéban Gómez González

**Partido Nuevo Progresista**

Mauricio Sánchez  
Miguel Zavala Díaz

**Partido Independentista Puertorriqueño**

Tomás de Jesús

## ALCALDES Y ASAMBLEISTAS MUNICIPALES

(CONTINUACION)

### HATILLO

**Alcalde:**

Víctor M. Avila Román

**Asamblea:**

**Partido Popular Democrático**

Jesús Torrado Rodríguez  
Pastor Aguilar Candelaria  
Agustín Vélez Moya  
Miguel Herrera Martínez  
Daniel Nieves  
Herminio Ruíz Talavera  
Rafael Gutiérrez  
Antonia Betancourt  
Edelmiro Vélez  
Benjamín Crespo  
Ana Ligia Blanco Padilla

**Partido Nuevo Progresista**

Carmelo González Rodríguez  
Francisco Hernández Rosado

**Partido Independentista Puertorriqueño**

Luis Rubén Allende González

### HORMIGUEROS

**Alcalde:**

Luis A. Alvelo Nazario

**Partido Popular Democrático**

Melanio Bobe Acevedo  
Félix Rodríguez Vargas  
Ignacio Andino Vélez Bonilla  
Andrés Olivencia Olivencia  
Angel Luis Acevedo Acevedo  
Miguel A. Pérez Cruz  
José Angel Ramos López  
María Teresa Vélez Rodríguez  
Genaro Rosario Vega

**Partido Nuevo Progresista**

Generoso Sepúlveda Rodríguez  
Waldemar Zapata Torres

**Partido Independentista Puertorriqueño**

Juan Morales

### HUMACAO

**Alcalde:**

Angel Vélez Díaz

**Asamblea:**

**Partido Popular Democrático**

Iris N. Ramos Cofresí  
Anastasio Rodríguez Carrasquillo  
Ramón Pomales Díaz  
Juan B. Alamo Santana  
Rubén Rivera Ríos  
Ramón Fernández Santana  
Eleuterio Cruz Ayala  
María C. Rivera  
Víctor J. González Oquendo  
Daniel de León Vázquez  
Julio García Rosario

**Partido Nuevo Progresista**

Pedro Tolentino Berberena  
Gener Estéves Datis

**Partido Independentista Puertorriqueño**

Sara Benítez de Carradero

## ALCALDES Y ASAMBLEISTAS MUNICIPALES

(CONTINUACION)

### ISABELA

**Alcalde:**

Juan Hernández Ortíz

**Asamblea:**

**Partido Popular Democrático**

Carlos F. Cháves García  
Juan E. Deliz Hernández  
Augusto Pagán Moya  
Gerardo Silva Hernández  
Angel Avila Rodríguez  
Antulio Altreche Tavárez  
Emma Tirado de González  
Rafael Medina Gutiérrez  
Heriberto Vega Rivera  
Miguel Cabrera Rodríguez  
Nélida Quiñones Rodríguez

**Partido Nuevo Progresista**

Salvador Crespo Ramos  
Víctor Torres López

**Partido Independentista Puertorriqueño**

Roberto Rivera Concepción

### JAYUYA

**Alcalde:**

Antonio (Toño) Reyes Santiago

**Asamblea:**

**Partido Nuevo Progresista**

Julio de Jesús Nieves  
José A. Vélez Dávila  
Carlos Zamora  
Reynaldo Rivera Martínez  
Artagerges Martínez  
Ana Ena Rivera Adrover  
José A. Rodríguez  
Alberto Ortíz Rodríguez  
Carmen Rodríguez

**Partido Popular Democrático**

Adrián Torres Torres  
Juan Padua Sánchez

**Partido Independentista Puertorriqueño**

Luis G. Acosta Adrover

### JUANA DIAZ

**Alcalde:**

José Joaquín Rodríguez Franco  
(Joaquinito)

**Asamblea:**

**Partido Nuevo Progresista**

Pedro A. Colón Santiago (Nini)  
Ramón Andrés Cruz Velázquez  
Selenia Cintrón Burgos  
Santiago de Jesús Ortíz  
Rogelio Negrón Lugo  
Luis G. Rentas Colón  
Clodomiro Rivera Alfonso  
Jaime Luis Torres Rodríguez  
Eleazer Velázquez Echevarría  
Luciano Rodríguez Santiago  
Ruperto Torres Maldonado

**Partido Popular Democrático**

Pedro A. Berríos  
Virgilio Vázquez

**Partido Independentista Puertorriqueño**

Edilberto Santana Martínez

**ALCALDES Y ASAMBLEISTAS MUNICIPALES**  
(CONTINUACION)

**JUNCOS**

**Alcalde:**

César Torres Torres

**Asamblea:**

**Partido Popular Democrático**

Félix R. Flores Falero  
Tomás Ortíz Ramos  
Tomás Dávila Pabón  
Alfredo del Valle Valle  
Saturnino Mojica Díaz  
Adela Miranda Roldán  
Luis Figueroa Vélez  
Daniel Carrasquillo Cay  
Víctor Vázquez Muñoz  
Angela Caballero Viera  
Angel L. Sierra Méndez

**Partido Nuevo Progresista**

Pedro José Díaz Flores (Cuco)  
Rafael G. Amalbert

**Partido Independentista Puertorriqueño**

Rafael Piñero López

\*En este Municipio el Alcalde pertenece al PNP y la mayoría de la Asamblea al PPD.

**LAJAS**

**Alcalde:**

Walter Vélez Ramírez

**Asamblea:**

**Partido Popular Democrático**

Robinson Rosado Cruz  
Carlos Pagán Vélez  
Cristóbal Martínez Ramírez  
Feliberto Ramírez Torres  
Antonio Pagán Tomei  
Luis Ortiz Rodríguez  
José R. Rivera Nazario  
Alfredo Pérez Lugo  
Elba Cordero Sanabria

**Partido Nuevo Progresista**

Carmen Rita Martínez  
Luis A. Cotte Jusino

**Partido Independentista Puertorriqueño**

Félix Rosado Pabón

**LARES**

**Alcalde:**

Manuel (Manolo) González Cruz

**Asamblea:**

**Partido Popular Democrático**

Enrique Martínez Soto  
Agustín Boneta Adames  
Pablo Arroyo Gerena  
Marisel Tirado Muñiz  
María M. Santiago Pérez  
Leocadio González González  
Benjamín Santiago Soto  
Miguel Soto Ríos  
Luis Pérez Torres  
Juan Cruz Avilés  
Eligio González Ocasio

**Partido Nuevo Progresista**

Jorge G. Romero Morales  
Nelson Pérez Cruz

**Partido Independentista Puertorriqueño**

Arturo Colón Colón

**ALCALDES Y ASAMBLEISTAS MUNICIPALES**  
(CONTINUACION)

**LASMARIAS**

**Alcalde:**

Adrián Heriberto Acevedo Cruz

**Asamblea:**

**Partido Popular Democrático**

Orlando Cruz Pérez  
Rubén Muñiz López  
Esther Rivera de Santalíz  
Jorge Díaz Ramírez  
Luis A. Brito  
Ramón Rivera Ruíz  
Tomás Roche Toro  
Anatolio González  
Ramón Martell Sánchez

**Partido Nuevo Progresista**

Daniel Quiles López  
Heriberto Pérez Martínez

**Partido Independentista Puertorriqueño**

José A. López

**LAS PIEDRAS**

**Alcalde:**

Manuel (Tony) García

**Asamblea:**

**Partido Nuevo Progresista**

Zenón Hernández Pérez  
Félix Sánchez Torres  
Justo Aramis Sepúlveda Santiago  
Hipólito Rodríguez Rodríguez  
Artemio Velázquez Velázquez  
Rafael Aponte Muñoz  
Julio Rodríguez Rivera  
Héctor Luis López López  
Enrique Sanabria Morales

**Partido Popular Democrático**

Tomasita Pabón Delgado  
Julio Ares

**Partido Independentista Puertorriqueño**

Miguel Beltrán

**LOIZA**

**Alcalde:**

Gabriel Santos López

**Asamblea**

**Partido Nuevo Progresista**

Gilberto Fuentes Morales  
Lorenzo Rivera Rodríguez  
Alejandrina (Alejita) Rivera Ramos  
Luis A. de Jesús Cortijo  
Victoria Osorio Quiñones  
Herminio Lacen Remigio (Cojo)  
Roberto de Jesús Correa  
José Calderón Rivera  
Luis Márquez Manso

**Partido Popular Democrático**

Bienvenido de Jesús  
Cecilio Casanova Velázquez

**Partido Independentista Puertorriqueño**

Héctor Flores Ayuso

**ALCALDES Y ASAMBLEISTAS MUNICIPALES**  
(CONTINUACION)

**LUQUILLO**

**Alcalde:**

Juan Benabé Guzmán

**Asamblea:**

**Partido Nuevo Progresista**

Edna J. Figueroa Gómez  
Carmelo Benabé Robles  
Etanislao Rodríguez Carrillo  
Luis Caraballo Román  
Dolores Rosario Marrero  
Alberto Ramos Ayala  
Domingo Rodríguez Ríos  
José Belén Calderón Molina  
Francisco Figueroa Rosa

**Partido Popular Democrático**

Reinaldo Robles Rosario  
Pablo Laureano Rosario

**Partido Independentista Puertorriqueño**

Víctor José Monge Benabé

**MANATI**

**Alcalde:**

Juan Aubín Cruz Manzano (Bin)

**Asamblea:**

**Partido Nuevo Progresista**

Gerardo Otero Cortés  
Víctor Padilla Hernández  
José D. Candelas Cabello  
Reynaldo Nazario  
Ramonita Cadena Lugo  
Francisco Pérez  
Lino A. Otero Vega  
Jorge Maldonado Colón  
José Roberto Mejías  
Zenaida Valentín Bonet  
Almindo Rodríguez Marrero

**Partido Popular Democrático**

Neftalí de la Cruz  
Juan Aníbal Rosa

**Partido Independentista Puertorriqueño**

Wilfredo Vilá Suro

**MARICAO**

**Alcalde:**

Vicente Bayrón Vélez (Chente)

**Asamblea:**

**Partido Popular Democrático**

Luis Orama Ruíz  
Alfredo Llorens Fradera  
Aquilino Ramos Pérez  
Redemencio Rosario  
Pelegrín Balaguer Borrero  
Pedro Ruíz Cruz  
Heriberto Justiniano Figueroa  
José Padilla Echevarría  
Ladislao Olmeda Vidró

**Partido Nuevo Progresista**

Warren Oms González  
Evangelina Jiménez Miranda

**Partido Independentista Puertorriqueño**

Luis Figueroa Martínez

## ALCALDES Y ASAMBLEISTAS MUNICIPALES

(CONTINUACION)

### MAUNABO

**Alcalde:**

Samuel García Ortiz (Sammy)

**Asamblea:**

**Partido Nuevo Progresista**

Higinio Figueroa Villegas  
Angel García Rivera  
Enery Lamb Candelaria  
Juan Reyes Salinas  
Julián García Burgos  
Roberto García Guzmán  
Juan Ocasio León  
Sixto Bultrón Rivera  
Natividad Santana Morales

**Partido Popular Democrático**

Irving Velázquez Bilbraut  
José Rosa Berríos

**Partido Independentista Puertorriqueño**

Lydia Lebrón Lebrón

### MAYAGUEZ

**Alcalde:**

Benjamín Cole Vázquez

**Asamblea:**

**Partido Popular Democrático**

Eugenio del Valle del Valle  
Efraín Diodonet Quintana  
Marina Parés Ramírez  
Laureano Rocafort Casiano  
Antonio Vicéns Castillo  
Eloilda D'Acosta  
Carlos D. Ríos Torres  
Angel González Cuevas  
Hiram D. Cabassa  
Nelson Zapata Pérez  
Erasmus R. Lamberty Sánchez  
José Pérez Rodríguez  
Carmen Gloria Zabala Durán

**Partido Nuevo Progresista**

Elicer Caro Martínez  
Franklin Ramírez Mercado

**Partido Independentista Puertorriqueño**

Ismael Vargas Muñiz

### MOCA

**Alcalde:**

Juan Sánchez Acevedo

**Asamblea:**

**Partido Nuevo Progresista**

Orlando Díaz Nieves  
Enrique Vale Avilés  
Troadio Hernández Méndez  
César P. Pérez Gautier  
José A. Morales Torres  
Virtudes Hernández González  
Mariano Hernández Fuentes  
César A. Vargas Sánchez  
Felipe García González  
Benjamín Arocho García  
Sergio Rosa Rosado

**Partido Popular Democrático**

Natalio Méndez Pérez  
Abraham Soto Arocho

**Partido Independentista Puertorriqueño**

Ezequiel Morales Egipciano



## ALCALDES Y ASAMBLEISTAS MUNICIPALES

(CONTINUACION)

### MOROVIS

**Alcalde:**

Bruno C. Calderón Colón

**Asamblea:**

**Partido Popular Democrático**

Angel Sierra Morales  
Francisco Rodríguez Otero  
Jorge Angleró Rivera  
Guillermo Torres Rivera  
Juan José Otero Claveroll  
Jaime E. González Rivera  
Luis Martínez Lago  
Miguel Ríos González  
Luis Felipe Dávila

**Partido Nuevo Progresista**

Jorge Marrero Padilla  
Ramón Russé González

**Partido Independentista Puertorriqueño**

José Fuentes

### NAGUABO

**Alcalde:**

Germán Suárez Díaz

**Asamblea:**

**Partido Popular Democrático**

Luis Meléndez Figueroa  
Faustino González Negrón  
Adalberto Vega Santana  
Armando Lebrón  
Ceferino Rivera Cruz  
Jesús García Díaz  
Félix A. Piñero  
Flor García  
José A. Noble

**Partido Nuevo Progresista**

Enrique Román Rodríguez  
Israel López Díaz

**Partido Independentista Puertorriqueño**

Heriberto López Cabrera

### NARANJITO

**Alcalde:**

Rubén D. Rodríguez Figueroa

**Asamblea:**

**Partido Popular Democrático**

Jaime Vallés Santiago  
Eduardo Nieves Matos  
Cruz Rodríguez Alicea  
Manuel de J. Ortega Rodríguez  
Enrique Molina Negrón  
Antonio Fernández Martínez  
José Rosa Ortega  
Antonio Padilla Morales  
Carmen Zoraida Rodríguez de Pérez

**Partido Nuevo Progresista**

Eliseo Rodríguez  
Joaquín Ortíz

**Partido Independentista Puertorriqueño**

Gilberto Villegas Villegas

## ALCALDES Y ASAMBLEISTAS MUNICIPALES

(CONTINUACION)

### OROCOVIS

**Alcalde:**

Víctor M. Burgos Casiano

**Asamblea:**

**Partido Popular Democrático**

José Ortiz Olmeda  
Teodoro Rivera Pagán  
Rafael Colón Torres  
Leonides Peña Medina  
Rafael Hernández Vargas  
Pablo Ramírez Ortíz  
José A. Casiano Ortíz  
Carlos Rivera  
Héctor Pagán

**Partido Nuevo Progresista**

Ismael Cruz Díaz  
Vidal Fret López  
Cirilo Meléndez  
Gerónimo Collazo Collazo

**Partido Independentista Puertorriqueño**

Miguel Torres González

### PATILLAS

**Alcalde:**

Benjamín Cintrón Lebrón

**Asamblea:**

**Partido Nuevo Progresista**

Efraín Márquez Alicea  
José A. Díaz Montañez  
Pedro Latallade  
Ramona Zayas  
José L. Rodríguez Cruz, Jr.  
Luis Isabel Colón Díaz  
Modesto González Olmeda  
Alonso Vázquez Freytes  
Alejandrina Vázquez (Eloiza)

**Partido Popular Democrático**

Vicente Díaz González  
Antonio Curet Collazo

**Partido Independentista Puertorriqueño**

Cosme Vázquez

### PEÑUELAS

**Alcalde:**

Iván Nigaglioni Figueroa

**Asamblea:**

**Partido Popular Democrático**

Angel M. Casanova Vélez  
Angel M. Velázquez Rivera  
Victoriano Ruberté Robles  
Melvin Fraticelli Rodríguez  
Lillian Acevedo Santiago  
Germán Araúd Martínez  
Luz Esther Santiago Ortíz  
Pablo Rodríguez Quiñones  
Aparicio Muñiz Maldonado

**Partido Nuevo Progresista**

Isidro Feliciano Román  
Raúl Octaviani Sambolín

**Partido Independentista Puertorriqueño**

Luis M. Novoa González

## ALCALDES Y ASAMBLEISTAS MUNICIPALES

(CONTINUACION)

### PONCE

**Alcalde:**

José G. (Joselyn) Tormos Vega

**Asamblea:**

**Partido Nuevo Progresista**

Manuel Alsina Capó (Manolín)  
Ruth Fortuño de Calzada  
Pedro Méndez  
Miguel Limeres Grau  
Jorge Colón  
Mario Patiño (Marito)  
Emilio Torres Hernández  
Enrique León Bartolomei (Quique)  
Carlos de la Matta  
Alan Castro Barnes  
Gilberto Rivera Pérez  
Gilberto Rodríguez  
José Pou Mercader

**Partido Popular Democrático**

Gilberto Rodríguez  
Juan Guilbe

**Partido Independentista Puertorriqueño**

José E. Sgarra Carmona

### QUEBRADILLAS

**Alcalde:**

Rafael Pérez Santaliz

**Asamblea:**

**Partido Popular Democrático**

Rosalina Agostini de Amador  
José Roberto Martínez Hernández  
Noel Santana Viera  
Pedro L. Padín Juan  
José Joaquín Vera Cruz  
Angel M. Rodríguez Avilés  
Bernardo Acevedo Cuevas  
Rafael Martínez Pérez  
Carmelo Morales Reverol

**Partido Nuevo Progresista**

Angel Ríos Alvarez  
Andrés Vélez Morales

**Partido Independentista Puertorriqueño**

Angel Castillo Castillo

### RINCON

**Alcalde:**

Ramón Amález Ríos

**Asamblea:**

**Partido Popular Democrático**

Carlos Rodríguez Caro  
Miguel A. Bonet  
Evaristo Cardona  
Juan Rodríguez Caro  
Gaspar Rodríguez  
Carlos M. Sánchez  
Delfín González Chaparro  
Agustín Candelaria  
Santos Carlos Martínez

**Partido Nuevo Progresista**

Rubén Caro  
Altagracia Ruíz Duprey (Tata)

**Partido Independentista Puertorriqueño**

Luis Pérez Moreno

## ALCALDES Y ASAMBLEISTAS MUNICIPALES

(CONTINUACION)

### RIO GRANDE

**Alcalde:**

Wilfredo Mercado Ortíz

**Asamblea:**

**Partido Nuevo Progresista**

Juan L. Méndez Reyes  
Angel G. Valentín Rodríguez  
Emilio Rosa Pacheco  
José Nieves Ríos  
Herminia Montes Márquez  
Carmen Rivera Ortiz  
José Sánchez Sánchez  
Ramón Millán Orellano  
Dámaso Cruz Colón  
Angel L. Bulerín Ramos  
Elmo Rivera Jiménez

**Partido Popular Democrático**

Julio Millán Cepeda  
Luis Bonilla Vázquez

**Partido Independentista Puertorriqueño**

Félix Estrella López

### SABANA GRANDE

**Alcalde:**

Orlando López Martínez

**Asamblea:**

**Partido Popular Democrático**

Enrique Billoch  
Pedro Enrique Torres  
Manuel García Báez  
Angel Antonio Figueroa  
Héctor A. Vargas Vélez  
Angel Pagán  
Carmen Lydia Núñez  
Rafael David Valentín  
Doel Vega Ramírez

**Partido Nuevo Progresista**

Angel Rubén Ayala Zaragosa  
Leida Montalvo Toro

**Partido Independentista Puertorriqueño**

Aníbal Carrera Torres

### SALINAS

**Alcalde:**

José Inés Díaz Rivera

**Asamblea:**

**Partido Popular Democrático**

Emilio Martínez López  
Miguel Angel Kuilán Soltero  
Ariel Rivera Aponte  
José Ramón Rivera  
Ramón Ortiz Dávila  
Martín Núñez  
Héctor Luis Alvarado  
Pablo López Gómez  
Catalino Vega Hernández  
Ovidio Rivera de Jesús  
Concepción Bonilla Febus

**Partido Nuevo Progresista**

José Raúl Zayas  
Héctor Castro

**Partido Independentista Puertorriqueño**

Micaela Lefebre

## ALCALDES Y ASAMBLEISTAS MUNICIPALES

(CONTINUACION)

### SANGERMAN

**Alcalde:**

José del C. Alemañy Ramírez

**Asamblea:**

**Partido Popular Democrático**

Catín Ortíz de Torres  
Néstor Torres Ballester  
Ana Lydia Ramírez Muñíz  
Felipe Mora Lugo  
José Alvarado  
Juan Cupeles Cintrón  
Daniel Figueroa Leyro  
Luis Torres Oliver  
Roberto Meléndez Vélez  
Noelia Román Torres  
Obed Pérez Pérez

**Partido Nuevo Progresista**

Inés Julia Castillo Rivera  
Luis Castro Sáez

**Partido Independentista Puertorriqueño**

René Morales Biaggi

### SAN JUAN

**Alcalde:**

Hernán Padilla

**Asamblea:**

**Partido Nuevo Progresista**

Fernando Iturrino  
Hilda I. del Toro Lugo  
Nicolás Crespo  
Frank Santaella  
Alfredo Paredes  
Georgina (Georgie) L. Amadeo  
Félix (Rafi) Cancel  
Benjamín (Bengie) Vélez  
Rafael Capó  
José Santiago  
Maximino (Max) Milette  
Jorge Droz  
Gauthier Rivera  
Jaime (Jimmy) Fernández  
Josefina Q. (de Quiñonez) Vda. de Gorbea  
Isabel (Isita) López del Valle  
Iván Ortíz Torres

**Partido Popular Democrático**

Sixto Pacheco  
John S. Fucile

**Partido Independentista Puertorriqueño**

Luis Nieves Falcón

### SAN LORENZO

**Alcalde:**

Carlino Arroyo Rodríguez

**Asamblea**

**Partido Nuevo Progresista**

Victor Hernández Penzol  
Juan B. Echevarría Estades  
Antonio García Colón  
Luz S. Aponte Pérez (Lula)  
Victor Figueroa Orosco  
José Díaz Aponte (Mena)  
Abraham Reyes Navarro  
Guillermo Zabala Rodríguez  
José Rivera Nazario (Guané)  
Eduardo Contreras Flores  
Octavio Contreras Rodríguez

**Partido Popular Democrático**

Johnny Hernández Millán  
Julio Claudio Rodríguez

**Partido Independentista Puertorriqueño**

José Fernando (Chelo) Colón Dieppa

## ALCALDES Y ASAMBLEISTAS MUNICIPALES

(CONTINUACION)

### SAN SEBASTIAN

**Alcalde:**

Carmelo Méndez López

**Asamblea:**

**Partido Popular Democrático**

Rosa E. Torres Fuentes  
Silverio Salas Quintana (Yeyo Kid)  
Salvador Vargas Medina  
Lemuel Cardona Márquez  
Hermenegildo Trujillo Cardona  
Francisco Traverso Torres (Kiko)  
Ramón Fernández Robles  
Daniel Lebrón Ramírez  
Ricardo Mercado Fuentes  
Minerva Soler Méndez  
Saturnino Nieves González

**Partido Nuevo Progresista**

Zaida Pérez de Rosado  
Francisco Mártir González (Paco)

**Partido Independentista Puertorriqueño**

Radamés López Bosques

### SANTA ISABEL

**Alcalde:**

Vicente Colón Gautier

**Asamblea:**

**Partido Popular Democrático**

Eliud Torres  
Rigoberto Muñoz  
Jaime Pagán Rosa  
Carmen S. de Bermúdez  
Israel Hernández  
Noel Cedeño  
Juan Rivera  
Justo Torres

**Partido Nuevo Progresista**

Andrés de León  
Jacinto Flores  
Jorge Luis González

**Partido Independentista Puertorriqueño**

Nelson Aguirre Colón

\*En este Municipio el Alcalde pertenece al PNP y la mayoría de la Asamblea al PPD.

### TOA ALTA

**Alcalde:**

Miguel Hernández Rivera

**Asamblea:**

**Partido Nuevo Progresista**

Joaquín Santos Vázquez  
Reyes Marrero Soto  
Miguel Ayala Rosa  
Isaac Pérez Rosado  
Herminio Rivera Bonilla  
Ramón E. Torres Zayas  
Angela Rodríguez Colmedero  
Eulogio Rivera Colón  
Fernando Berríos Rivera

**Partido Popular Democrático**

Raymond Santiago  
Antonio Ramírez

**Partido Independentista Puertorriqueño**

Fidel Lozada Gutiérrez

**ALCALDES Y ASAMBLEISTAS MUNICIPALES**  
(CONTINUACION)

**TOA BAJA**

**Alcalde:**

Juan Hernández Ferrer (Picolino)

**Asamblea:**

**Partido Nuevo Progresista**

Gilbert Broco, Jr.  
Bela Clark  
Josie Román  
Marcos Belmonte  
Juana Acevedo  
Herbert de Jesús  
Paul Hartline  
Cándido Nevárez Nevárez  
Agustín Dávila  
William López Cátala  
Antonio Morales  
Heraclio Santos  
Tomás Arroyo

**Partido Popular Democrático**

Roberto Padilla  
Mike Feris Badra

**Partido Independentista Puertorriqueño**

Angel Luis Rivera Ayala

**TRUJILLO ALTO**

**Alcalde:**

José A. Rivera (Nía)

**Asamblea:**

**Partido Nuevo Progresista**

Angel E. Vizcarrondo  
Emilio Villalobos  
Ricardo Santaella  
Jaime Díaz  
Carlos Piñeiro (Tato)  
Jeanette Ochoa  
Narciso Meléndez  
Carlos Tirado  
Benito Hernández  
Jorge Melecio  
Melchor Figueroa

**Partido Popular Democrático**

Abigail Ocasio Torres  
José Aponte Mangual

**Partido Independentista Puertorriqueño**

Domingo Aponte Adorno

**UTUADO**

**Alcalde:**

Antonio Capella Acevedo

**Asamblea:**

**Partido Nuevo Progresista**

Rafael Irizarry Rivera (Fello)  
Margarita de Jesús  
José Montero (Monterito)  
José Antonio Montalvo (Tony)  
Favio Pérez  
Héctor Vázquez  
Miguel Rodríguez  
Teodoro Zamot (Teo)  
Waldemar Quiles Rodríguez  
Pedro Soto (Pello)  
Edwin Ralat

**Partido Popular Democrático**

Edgar Reyes Pérez  
Amparo Mercado

**Partido Independentista Puertorriqueño**

Bienvenido Figueroa

## ALCALDES Y ASAMBLEISTAS MUNICIPALES

(CONTINUACION)

### VEGA ALTA

**Alcalde:**

José Rosado Negrón

**Asamblea:**

**Partido Popular Democrático**

Manuel A. Ramírez Ramírez  
Milton Jiménez Navedo  
Octavio Rodríguez Maldonado  
Gerardo Agosto Hernández  
Justo Laureano Maldonado  
Alejandro Vázquez Negrón  
Manuel China Marrero  
Carmen Arroyo Maldonado  
Cecilio Avilés Gazmey  
Rosa Oquendo Camacho  
Luis Rodríguez Correa

**Partido Nuevo Progresista**

Julio J. Dávila Colón  
José R. Ramírez Pantoja

**Partido Independentista Puertorriqueño**

Antonio Rivera Rivera

\*En este Municipio el Alcalde pertenece al PNP y la mayoría de la Asamblea al PPD.

### VEGA BAJA

**Alcalde:**

Luis Meléndez Cano

**Asamblea:**

**Partido Nuevo Progresista**

Agapito Rosario  
Begoña Eguía  
David Hernández  
Jacobo Russé  
Marta E. Ortiz de Román  
Aníbal González  
Carmen Vega de Albadalejo  
Américo Cepeda  
José Ramírez Seijo  
Héctor Gadea  
Julio Valdés

**Partido Popular Democrático**

Juan Quirindongo Morell  
Asterio Santos Portalatín

**Partido Independentista Puertorriqueño**

Ramón L. Pacheco Rodríguez

\*En este Municipio el Alcalde pertenece al PPD y la mayoría de la Asamblea al

### VIEQUES

**Alcalde:**

Radamés Tirado Guevara (Rada)

**Asamblea:**

**Partido Popular Democrático**

Jesusa Vizcarrondo  
Trinidad Pizarro  
Francisca Cordero  
Mariano Colón  
Ismael Morales Carambot  
Luis Cintrón  
Román Cruz Matienzo  
Víctor Rivera Alejandro  
Ernesto Rosario

**Partido Nuevo Progresista**

Manuela Santiago Collazo (Pucha)  
Guillermo Pérez Quiñones (Mito)

**Partido Independentista Puertorriqueño**

Eulogio Bermúdez Vélez

\*En este Municipio el Alcalde pertenece al PNP y la mayoría de la Asamblea al PPD.



**ALCALDES Y ASAMBLEISTAS MUNICIPALES**  
(CONTINUACION)

**VILLALBA**

**Alcalde:**

Wilfredo Negrón (Wito)

**Asamblea:**

**Partido Nuevo Progresista**

Enudio Negrón Guzmán  
Néstor Algarín de Jesús  
Víctor Luis López  
Gloria García Cruz  
Orlando Hernández Figueroa  
Romualdo Torres Bonilla  
Ernesto Estrada  
Martín Morales Ortíz  
Elasio Echevarría

**Partido Popular Democrático**

Wilfredo Santos López  
Domingo Rivera Rivera

**Partido Independentista Puertorriqueño**

Néstor Vargas Grátacos

**YABUCOA**

**Alcalde:**

Teófilo Morales

**Asamblea:**

**Partido Popular Democrático**

Pedro Ortíz Soto  
Carlos M. Pinto  
Luis Alberto Morales  
Rafael Surillo  
Juanita Santiago  
Eleno Colón  
Juan Morales  
Secundino Castro  
Valerio Velázquez  
Saturnino Berríos  
Jesús Roldán

**Partido Nuevo Progresista**

Carlos (Charlie) Morales Berríos  
Agustín Colón Dueño

**Partido Independentista Puertorriqueño**

Mario Vega Santana

**YAUCO**

**Alcalde:**

Rubén Ramírez Muñiz

**Asamblea:**

**Partido Popular Democrático**

Teresita de Jesús Camacho de Rosas  
Quiterio Sepúlveda  
José Irving Franceschi  
Herbert Claudio Quiñones  
Efraín Olán Vélez  
Eugenio Ruíz Vargas  
Alcides Martínez Pacheco  
Eliezer Román Lugo  
Antonio Nigaglioni Caparrós  
Ernesto García Colón  
José Francisco Battistini

**Partido Nuevo Progresista**

Bienvenido Martínez Lugo  
Héctor Molini Arbona

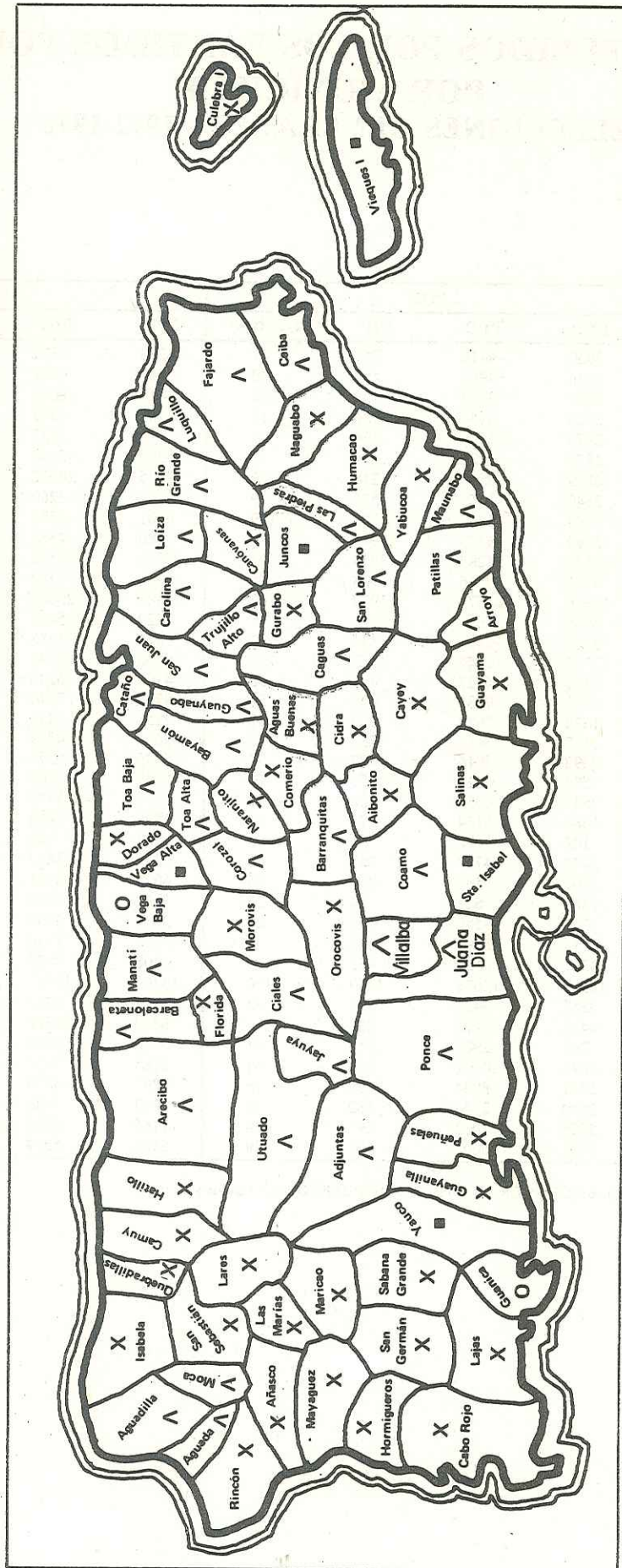
**Partido Independentista Puertorriqueño**

Antonio Hernández Ramos

\*En este Municipio el Alcalde pertenece al PNP y la mayoría de la Asamblea al PPD.

# VOTOS PARA LOS PARTIDOS

# RESULTADOS DE LAS ELECCIONES POR MUNICIPIO



- X GANO EL MUNICIPIO EL PARTIDO POPULAR DEMOCRATICO
- ∧ GANO EL MUNICIPIO EL PARTIDO NUEVO PROGRESISTA
- O GANO EL PARTIDO POPULAR EL ALCALDE CON ASAMBLEA MUNICIPAL DEL P.N.P.
- GANO EL PARTIDO NUEVO PROGRESISTA CON ASAMBLEA MUNICIPAL DEL P.P.D.

# VOTOS OBTENIDOS POR LOS PARTIDOS POLITICOS POR MUNICIPIO ELECCIONES GENERALES - 1972-1976

MUNICIPIOS	1972				1976			
	PNP	PPD	PIP	OTROS**	PPD	PNP	PIP	PSP
Adjuntas.....	3830	4416	251	31	4273	4372	153	20
Aguada.....	4416	4981	493	30	5563	6452	330	143
Aguadilla.....	8672	9763	752	59	10417	12093	736	151
Aguas Buenas.....	3523	4454	526	18	4701	4379	617	44
Aibonito.....	2973	5204	354	32	4017	2837	277	44
Añasco.....	3878	4726	174	17	5380	5058	167	8
Arecibo.....	16899	19529	1258	121	19345	20972	1435	232
Arroyo.....	2540	3155	535	9	3029	3260	472	18
Barceloneta.....	3108	4262	200	149	4281	4581	142	93
Barranquitas.....	3169	4423	647	27	4480	4582	335	58
Bayamón.....	32133	34283	3734	281	37842	45531	4942	571
Cabo Rojo.....	4152	6446	923	25	6840	4587	1570	79
Caguas.....	18378	21570	1987	107	23889	25001	2395	456
Camuy.....	4546	5659	352	27	5720	5404	213	81
Canóvanas.....	3328	6496	841	77	7056	5388	690	30
Carolina.....	17727	19846	1847	204	26600	34191	3807	427
Cataño.....	5274	4427	467	35	4108	6246	580	60
Cayey.....	5993	9834	976	31	9206	7270	646	144
Ceiba.....	1678	2080	100	35	2158	2326	93	23
Ciales.....	3137	3653	237	112	3663	4279	85	41
Cidra.....	4092	5016	497	39	5685	5574	651	43
Coamo.....	5586	6218	253	10	6285	6703	232	21
Comerio.....	2541	4058	306	38	4491	3470	368	68
Corozal.....	5484	6164	275	41	6325	6808	376	13
*Culebra.....	148	276	31	1	289	160	62	0
Dorado.....	2470	4717	242	55	5357	3617	484	65
Fajardo.....	5760	5566	401	46	6028	6945	514	72
Florida.....	1362	1621	84	23	1566	1509	105	7
Guánica.....	3267	3589	321	25	3856	3797	287	50
Guayama.....	6118	8098	612	38	8167	7330	710	108
Guayanilla.....	3321	4626	475	30	4408	4055	529	87
Guaynabo.....	13455	12672	1169	110	13763	19021	1621	189
Gurabo.....	3557	5432	326	38	5393	4462	214	81
Hatillo.....	4412	6173	289	12	6859	5717	296	68
Hormigueros.....	1742	2924	146	51	3486	2660	290	11
Humacao.....	5895	10392	343	61	8185	7601	472	125
Isabela.....	5441	8004	908	56	8297	6834	654	162
Jayuya.....	2649	2740	182	36	2997	3626	251	38
Juana Díaz.....	5956	7032	291	20	7166	8256	280	58
Juncos.....	4081	6002	403	29	5552	5584	66	25

\*NOTA: En 1976 el Partido Local por Petición DEMOCRATIC PARTY OF PUERTO RICO obtuvo un voto.

**VOTOS OBTENIDOS POR LOS PARTIDOS POLITICOS  
POR MUNICIPIO  
ELECCIONES GENERALES - 1972-1976  
(CONTINUACION)**

MUNICIPIOS	1972				1976			
	PNP	PPD	PIP	OTROS**	PPD	PNP	PIP	PSP
Lajas .....	2650	4514	242	36	4849	3906	282	22
Lares .....	3887	5571	651	41	6216	5442	514	80
Las Marías .....	1166	2165	112	24	2289	1498	158	4
Las Piedras .....	4411	5013	165	22	4919	5709	160	46
Loíza .....	3539	2310	172	13	2335	4467	178	10
Luquillo .....	2428	2722	113	26	2610	3245	98	29
Manatí .....	7086	7947	630	78	7961	8596	516	88
Maricao .....	1173	1521	44	7	1601	1471	43	3
Maunabo .....	1772	2271	350	91	2331	2442	276	35
Mayagüez .....	14782	20024	1117	94	20725	19711	2151	231
Moca .....	4633	4935	191	10	5569	6352	292	80
Morovis .....	3699	4875	251	60	5240	4401	143	88
Naguabo .....	4020	4867	140	17	4897	4772	123	30
Naranjito .....	3554	6354	314	37	6604	4194	421	52
Orocovis .....	4275	4376	233	10	4592	4621	179	83
Patillas .....	3311	4211	323	40	3528	4027	248	44
Peñuelas .....	3026	3811	426	51	4063	3619	477	87
Ponce .....	31446	29100	2247	243	31494	38358	2540	527
Quebradillas .....	2888	3927	291	9	4380	3747	284	30
Rincón .....	1597	2801	118	19	3012	2175	154	7
Río Grande .....	4349	5292	490	9	6113	6795	551	75
Sabana Grande .....	2460	5926	183	23	6006	3235	268	31
Salinas .....	3362	5948	367	29	6426	3978	314	53
San Germán .....	4561	7124	518	49	6933	6436	548	99
San Juan .....	102751	91296	11048	830	84154	113639	11433	2561
San Lorenzo .....	6446	6599	283	30	6886	7892	324	39
San Sebastián .....	5452	7473	1204	17	8130	6955	974	112
Santa Isabel .....	3233	3554	255	21	3911	3899	180	41
Toa Alta .....	3301	4468	345	20	5085	5323	366	73
Toa Baja .....	6993	9159	1011	117	12596	14923	1752	269
Trujillo Alto .....	5159	6177	729	173	8258	9599	1332	211
Utua .....	6308	7837	586	96	7575	8568	544	133
Vega Alta .....	3719	5268	453	149	5778	5715	444	129
Vega Baja .....	6823	8498	758	108	9180	9074	809	93
Vieques .....	1599	1890	100	69	1968	1848	86	23
Villalba .....	3585	4057	133	18	4002	4475	96	12
Yabucoa .....	5778	7171	514	20	8023	7091	256	116
Yauco .....	6126	8091	755	48	7979	7871	895	151
<b>TOTALES .....</b>	<b>524039</b>	<b>609670</b>	<b>52070</b>	<b>4940</b>	<b>634941</b>	<b>682607</b>	<b>58556</b>	<b>9761</b>

\*\*NOTA: PARTIDO DEL PUEBLO, PARTIDO AUTENTICO SOBERANISTA, PARTIDO UNION PUERTORRIQUEÑA

# PARTICIPACION POR PRECINTO Y DISTRITO SENATORIAL ELECCIONES GENERALES 1976

Precinto Núm.	Electores Inscritos	Total Votantes	% Participación	% No Participó
<b>DISTRITO SENATORIAL NUM. 1 (SAN JUAN)</b>				
1.-San Juan .....	34084	28450	83.47	16.53
2.-San Juan .....	33553	28283	84.29	15.71
3.-San Juan .....	35385	28630	80.91	19.09
4.-San Juan .....	39030	33950	86.98	13.02
5.-San Juan .....	37866	33236	87.77	12.23
Total por Distrito .....	179918	152549	84.79	15.21
<b>DISTRITO SENATORIAL NUM. 2 (BAYAMON)</b>				
6.-Guaynabo .....	14308	12085	84.46	15.54
7.-Bayamón .....	22027	19681	89.35	10.65
8.-Bayamón .....	42713	37663	88.18	11.82
9.-Guaynabo .....	3753	3418	91.07	8.93
10.-Bayamón .....	20174	17842	88.44	11.56
11.-Corozal .....	15258	13860	90.84	9.16
12.-Naranjito .....	12911	11591	89.78	10.22
16.-Bayamón .....	20656	17996	87.12	12.88
15.-Dorado .....	4384	3916	89.32	10.68
13.-Toa Alta .....	13089	11480	87.71	12.29
14.-Toa Baja .....	12469	10458	83.87	16.13
17.-Cataño .....	13446	11469	85.30	14.70
19.-Dorado .....	7225	6195	85.74	14.26
18.-Toa Baja .....	23961	20349	84.93	15.07
Total por Distrito .....	226374	198003	87.47	12.53
<b>DISTRITO SENATORIAL NUM. 3 (ARECIBO)</b>				
22.-Manatí .....	7558	6403	84.72	15.28
20.-Vega Alta .....	14607	12683	86.83	13.17
21.-Vega Baja .....	23378	20037	85.71	14.29
25.-Ciales .....	9089	8265	90.93	9.07
26.-Jayuya .....	8012	7146	89.19	10.81
23.-Morovis .....	11398	10191	89.41	10.59
24.-Orocovis .....	10995	9761	88.78	11.22
30.-Arecibo .....	18510	16082	86.88	13.12
28.-Barceloneta .....	10849	9545	87.98	12.02
29.-Florida .....	3739	3337	89.25	10.75
27.-Manatí .....	12806	11458	89.47	10.53
31.-Arecibo .....	31946	27605	86.41	13.59
32.-Hatillo .....	14242	12391	87.00	13.00
34.-Camuy .....	13502	11884	88.02	11.98
33.-Hatillo .....	1023	868	84.85	15.15
36.-Isabéla .....	19418	16483	84.89	15.11
35.-Quebradillas .....	10141	8908	87.84	12.16
Total por Distrito .....	221213	193047	87.27	12.73
<b>DISTRITO SENATORIAL NUM. 4 (MAYAGUEZ-AGUADILLA)</b>				
37.-Aguadilla .....	28025	24359	86.91	13.09
38.-Moca .....	10465	9236	88.26	11.74
40.-Aguada .....	14792	13132	88.78	11.22
42.-Añasco .....	12108	10925	90.23	9.77
43.-Mayagüez .....	5905	5025	85.10	14.90
39.-Moca .....	3768	3362	89.23	10.77
41.-Rincón .....	6357	5565	87.54	12.46
44.-Mayagüez .....	38388	32305	84.15	15.85
49.-Hormigueros .....	7666	6849	89.34	10.66
47.-Las Marías .....	4751	4093	86.15	13.85
48.-Maricao .....	3721	3214	86.37	13.63
45.-Mayagüez .....	9028	7650	84.74	15.26
50.-San Germán .....	2192	1851	84.44	15.56
46.-San Sebastián .....	19854	17019	85.72	14.28
52.-Cabo Rojo .....	18155	15798	87.02	12.98
53.-Lajas .....	11709	9875	84.34	15.66
51.-San Germán .....	16042	13410	83.59	16.41
Total por Distrito .....	212926	183668	86.26	13.74

**PARTICIPACION  
POR PRECINTO Y DISTRITO SENATORIAL  
ELECCIONES GENERALES 1976  
(Continuación)**

Precinto Núm.	Electores Inscritos	Total Votantes	% Participación	% No Participó
<b>DISTRITO SENATORIAL NUM. 5 (PONCE)</b>				
55.-Guánica .....	9999	8646	86.47	13.53
57.-Guayanilla .....	749	674	89.99	10.01
54.-Sabana Grande .....	11362	9950	87.57	12.43
56.-Yanco .....	20735	17556	84.67	15.33
60.-Adjuntas .....	3943	3468	87.95	12.05
58.-Lares .....	14807	12645	85.40	14.60
59.-Utuaado .....	19964	17187	86.09	13.91
61.-Adjuntas .....	6399	5667	88.56	11.44
62.-Guayanilla .....	10563	9093	86.08	13.92
63.-Peñuelas .....	9654	8701	90.13	9.87
64.-Ponce .....	19948	16822	84.33	15.67
65.-Ponce .....	37269	30707	82.39	17.61
66.-Ponce .....	38832	31614	81.41	18.59
Total por Distrito .....	204224	172730	84.58	15.42
<b>DISTRITO SENATORIAL NUM. 6 (GUAYAMA)</b>				
68.-Juana Díaz .....	19892	16719	84.05	15.95
69.-Santa Isabel .....	7668	6718	87.61	12.39
67.-Villalba .....	10176	8905	87.51	12.49
73.-Aibonito .....	9063	7790	85.95	14.05
71.-Coamo .....	16726	14248	85.18	14.82
72.-Salinas .....	13784	11282	81.85	18.15
70.-Santa Isabel .....	2032	1756	86.42	13.58
77.-Aguas Buenas .....	11508	10047	87.30	12.70
75.-Barranquitas .....	11447	10134	88.53	11.47
78.-Cidra .....	5758	4998	86.80	13.20
76.-Comerio .....	10139	8773	86.53	13.47
74.-Aibonito .....	2267	1905	84.03	15.97
80.-Cayey .....	22427	18810	83.87	16.13
79.-Cidra .....	8463	7339	86.72	13.28
81.-Guayama .....	5524	4512	81.68	18.32
85.-Arroyo .....	8579	7332	85.46	14.54
82.-Guayama .....	14954	12598	84.25	15.75
83.-Maunabo .....	6318	5589	88.46	11.54
84.-Patillas .....	10150	8801	86.71	13.29
Total por Distrito .....	196875	168256	85.46	14.54
<b>DISTRITO SENATORIL NUM. 7 (HUMACAO)</b>				
86.-Caguas .....	43203	37180	86.06	13.94
87.-Caguas .....	19498	16896	86.66	13.34
88.-Juncos .....	14074	12038	85.53	14.47
89.-Gurabo .....	12551	10798	86.03	13.97
92.-Las Piedras .....	7360	6538	88.83	11.17
90.-San Lorenzo .....	17663	15533	87.94	12.06
91.-Yabucoa .....	18548	16178	87.22	12.78
96.-Ceiba .....	1920	1684	87.71	12.29
93.-Humacao .....	24065	20417	84.84	15.16
95.-Las Piedras .....	5528	4852	87.77	12.23
94.-Naguabo .....	11429	10089	88.28	11.72
102.-Ceiba .....	3585	3152	87.92	12.08
100.-Culebra .....	631	568	90.02	9.98
99.-Fajardo .....	16720	14216	85.02	14.98
98.-Luquillo .....	7210	6347	88.03	11.97
97.-Río Grande .....	16682	14164	84.91	15.09
101.-Vieques .....	4794	4155	86.67	13.33
Total por Distrito .....	225461	194805	86.40	13.60

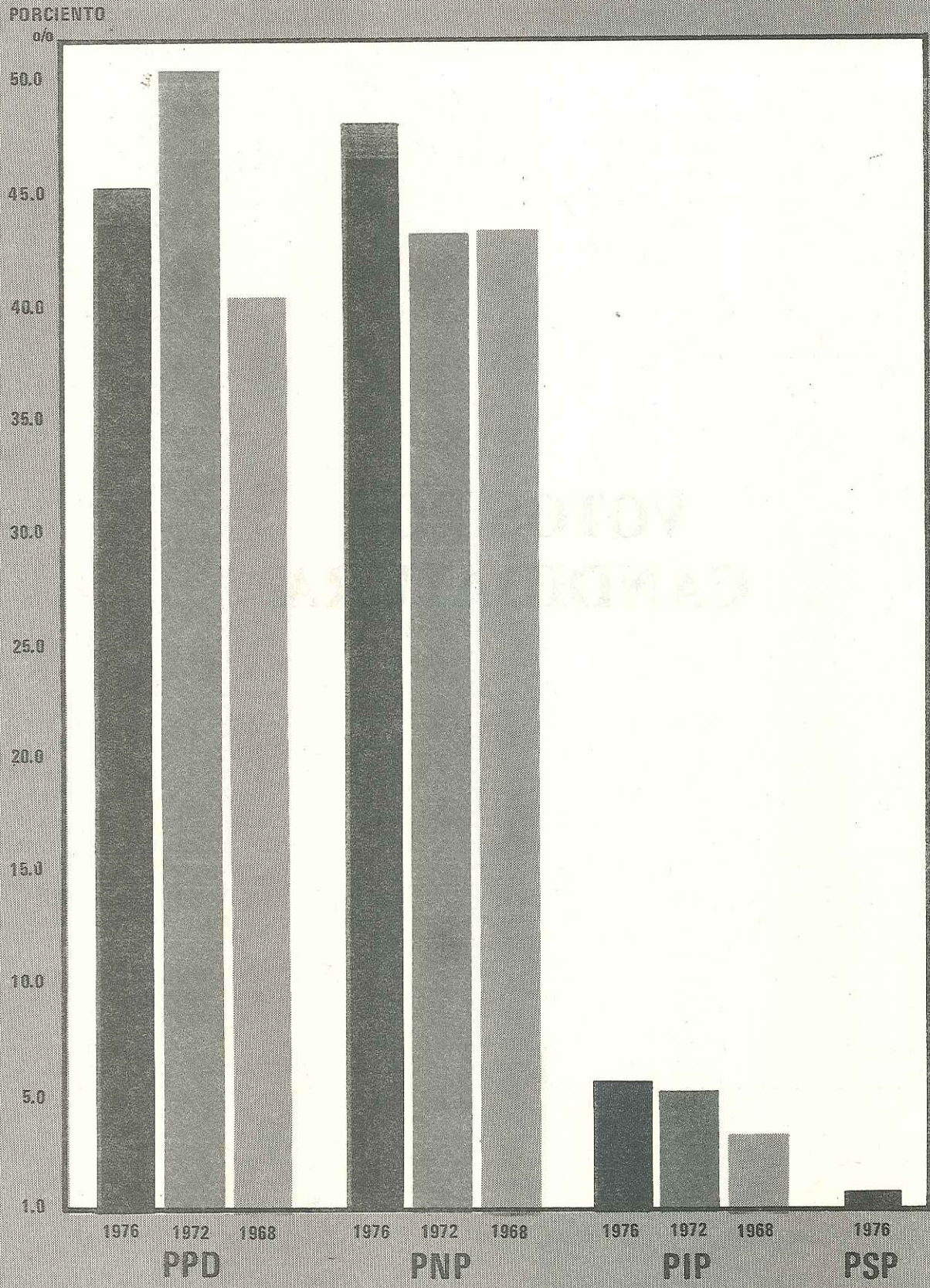
**PARTICIPACION  
POR PRECINTO Y DISTRITO SENATORIAL  
ELECCIONES GENERALES 1976  
(Continuación)**

Precinto Núm.	Electores Inscritos	Total Votantes	% Participación	% No Participó
<b>DISTRITO SENATORIAL NUM. 8 (CAROLINA)</b>				
103.-Canóvanas .....	15957	13586	85.14	14.86
105.-Carolina 105 .....	27620	23743	85.96	14.04
104.-Loíza .....	8602	7290	84.75	15.25
106.-Carolina 106 .....	43856	37195	84.81	15.19
109.-San Juan 109 .....	34204	29743	86.96	13.04
108.-Trujillo Alto 108 .....	14023	11820	84.29	15.71
107.-Carolina 107 .....	8563	7324	85.53	14.47
111.-San Juan 111 .....	29160	25593	87.77	12.23
110.-Trujillo Alto 110 .....	10359	8609	83.11	16.89
112.-San Juan 112 .....	18228	15832	86.86	13.14
113.-Guaynabo 113 .....	23654	20807	87.96	12.04
Total por Distrito .....	234226	201542	86.05	13.95
GRAN TOTAL .....	1701217	1464600	86.09	13.91



**VOTOS POR  
CANDIDATURA**

# TENDENCIA GENERAL VOTO PARA GOBERNADOR ELECCIONES GENERALES 1968, 1972 Y 1976



LEYENDA — PPD - PARTIDO POPULAR DEMOCRATICO      PIP - PARTIDO INDEPENDENTISTA PUERTORRIQUENO  
 — PNP - PARTIDO NUEVO PROGRESISTA              PSP - PARTIDO SOCIALISTA PUERTORRIQUENO

Nota: Esta gráfica representa los partidos principales que concurren a las Elecciones Generales de 1976.

# VOTOS PARA GOBERNADOR POR PARTIDO 1972 Y 1976

PRECINTO NUM.	1972					1976				
	DISTRITO SENATORIAL NUM. 1 (SAN JUAN)									
	PNP	PPD	PIP	Otros	Total	PPD	PNP	PIP	PSP	Total
1.-San Juan .....	19664	14336	1676	259	35935	9798	16475	1753	302	28328
2.-San Juan .....	19023	16087	1557	129	36796	10159	16701	1167	152	28179
3.-San Juan .....	13101	12931	1973	292	28297	11893	13935	2174	497	28499
4.-San Juan .....	15532	16101	2033	250	33916	13746	16962	2596	366	33670
5.-San Juan .....	17669	16213	2451	285	36618	12704	17285	2796	416	33201
Total por Distrito .....	84989	75668	9690	1215	171562	58300	81358	10486	1733	151877
Porcientos .....	49.54	44.10	5.65	0.71	100.00	38.39	53.57	6.90	1.14	100.00
DISTRITO SENATORIAL NUM. 2 (BAYAMON)										
6.-Guaynabo .....	5507	4453	598	61	10619	4243	6989	729	90	12051
7.-Bayamón .....	10281	10543	1438	136	22398	8059	9950	1444	176	19629
8.-Bayamón .....	12922	14875	1611	162	29570	16390	18375	2566	235	37566
9.-Guaynabo .....	867	1190	98	12	2167	1468	1709	223	17	3417
10.-Bayamón .....	5484	6451	651	94	12680	7821	8691	1201	99	17812
11.-Corozal .....	5684	6182	445	42	12353	6404	6888	498	18	13808
12.-Naranjito .....	3642	6515	391	45	10593	6714	4285	499	56	11554
16.-Bayamón .....	5411	5338	644	93	11486	6979	9467	1396	104	17946
15.-Dorado .....	1152	2637	167	43	3999	2344	1318	208	35	3905
13.-Toa Alta .....	3419	4630	436	40	8525	5301	5445	569	82	11397
14.-Toa Baja .....	2764	4091	451	99	7405	4883	5048	443	53	10427
17.-Cataño .....	5833	5058	693	42	11626	4276	6382	712	66	11436
19.-Dorado .....	1688	2661	244	33	4626	3160	2526	441	39	6166
18.-Toa Baja .....	5046	6082	917	77	12122	8114	10209	1755	225	20303
Total por Distrito .....	69700	80706	8784	979	160169	86156	97282	12684	1295	197417
Porcientos .....	43.52	50.39	5.48	0.61	100.00	43.64	49.28	6.42	0.66	100.00
DISTRITO SENATORIAL NUM. 3 (ARECIBO)										
22.-Manatí .....	1218	1409	123	13	2763	2853	3221	268	33	6375
20.-Vega Alta .....	3928	5641	628	200	10397	6091	5825	610	145	12671
21.-Vega Baja .....	7123	8907	1132	114	17276	9314	9449	1069	98	19930
25.-Ciales .....	3343	3780	277	144	7544	3690	4335	156	46	8227
26.-Jayuya .....	2823	3077	352	60	6312	3029	3678	396	41	7144
23.-Morovis .....	3811	5063	337	67	9278	5347	4464	215	103	10129
24.-Orocovis .....	4330	4531	315	17	9193	4685	4677	264	97	9723
30.-Arecibo .....	6625	7909	633	78	15245	7452	7830	563	42	15887
28.-Barceloneta .....	3370	4516	370	171	8427	4433	4686	278	114	9511
29.-Florida .....	1430	1703	189	34	3356	1588	1548	174	9	3319
27.-Manatí .....	6128	6966	768	71	13933	5271	5491	460	64	11286
31.-Arecibo .....	10915	12450	1183	116	24664	12297	13648	1337	204	27486
32.-Hatillo .....	4250	5660	491	20	10421	6449	5453	369	70	12341
34.-Camuy .....	4634	5815	436	44	10929	5959	5481	330	96	11866
33.-Hatillo .....	418	722	32	3	1175	479	365	16	3	863
36.-Isabela .....	5524	8324	1116	82	15046	8476	6975	817	168	16436
35.-Quebradillas .....	3064	4204	426	14	7708	4485	3906	433	33	8857
Total por Distrito .....	72934	90677	8808	1248	173667	91898	91032	7755	1366	192051
Porcientos .....	42.00	52.21	5.07	0.72	100.00	47.85	47.40	4.04	0.71	100.00

# VOTOS PARA GOBERNADOR POR PARTIDO 1972 Y 1976 (CONTINUACION)

PRECINTO NUM.	1972					1976				
	DISTRITO SENATORIAL NUM. 4 (MAYAGUEZ-AGUADILLA)									
	PNP	PPD	PIP	OTROS	TOTAL	PPD	PNP	PIP	PSP	TOTAL
37.-Aguadilla	9111	10251	967	104	20433	10717	12345	1019	165	24246
38.-Moca	3495	3797	335	9	7636	4226	4634	308	27	9195
40.-Aguada	4586	5222	644	45	10497	5741	6613	560	167	13081
42.-Añasco	4053	4939	234	30	9256	5493	5128	249	9	10879
43.-Mayagüez	1514	2466	155	32	4167	2705	2058	202	14	4979
39.-Moca	1421	1259	87	2	2769	1471	1795	77	6	3349
41.-Rincón	1699	2939	228	30	4896	3089	2242	207	11	5549
44.-Mayagüez	12874	16736	1672	112	31394	14982	14760	2151	211	32104
49.-Hormigueros	2002	3293	297	61	5653	3596	2795	392	13	6796
47.-Las Marías	1274	2320	174	33	3801	2354	1534	176	4	4068
48.-Maricao	1280	1612	90	10	2992	1626	1484	90	3	3203
45.-Mayagüez	2258	3258	272	15	5803	3587	3503	493	32	7615
50.-San Germán	606	1042	62	6	1716	924	819	78	5	1826
46.-San Sebastián	5686	7919	1633	31	15269	8465	7175	1253	119	17012
52.-Cabo Rojo	4759	7178	1189	87	13213	7572	6104	1775	149	15600
53.-Lajas	2901	5039	344	56	8340	5265	4134	404	24	9827
51.-San Germán	4455	6725	492	71	11743	6524	5905	753	102	13284
Total por Distrito	63974	85995	8875	734	159578	88337	83028	10187	1061	182613
Porcientos	40.09	53.89	5.56	0.46	100.00	48.37	45.47	5.58	0.58	100.00

	DISTRITO SENATORIAL NUM. 5 (PONCE)									
	PNP	PPD	PIP	Otros	Total	PPD	PNP	PIP	PSP	Total
55.-Guánica	3533	3835	452	55	7875	3987	4075	479	55	8596
57.-Guayanilla	322	396	60	2	780	328	298	40	3	669
54.-Sabana Grande	2634	6173	287	31	9125	6128	3362	383	37	9910
56.-Yauco	6497	8470	795	80	15842	8201	8126	1059	156	17542
60.-Adjuntas	1579	1658	116	24	3377	1620	1733	95	8	3456
58.-Lares	4218	6108	838	43	11207	6320	5513	671	85	12589
59.-Utua	6631	8142	879	103	15755	7664	8647	669	133	17113
61.-Adjuntas	2389	2945	195	22	5551	2733	2706	194	14	5647
62.-Guayanilla	3293	4692	579	44	8608	4284	3909	751	93	9037
63.-Peñuelas	3286	4020	558	91	7955	4118	3826	601	91	8636
64.-Ponce	2905	3567	248	42	6762	7066	8524	1103	99	16792
65.-Ponce	13415	12797	1241	193	27646	12321	16038	1921	318	30598
66.-Ponce	18211	15861	1568	194	35834	12812	16595	1927	169	31503
Total por Distrito	68913	78664	7816	924	156317	77582	83352	9893	1261	172088
Porcientos	44.09	50.32	5.00	0.59	100.00	45.08	48.44	5.75	0.73	100.00

	DISTRITO SENATORIAL NUM. 6 (GUAYAMA)									
	PNP	PPD	PIP	Otros	Total	PPD	PNP	PIP	PSP	Total
68.-Juana Díaz	6456	7658	414	35	14563	7495	8444	569	61	16569
69.-Santa Isabel	2806	2918	365	18	6107	3059	3304	277	39	6679
67.-Villalba	3754	4196	218	21	8189	4088	4523	161	12	8784
73.-Aibonito	2594	3889	490	28	7001	4356	2834	505	55	7750
71.-Coamo	5779	6530	364	33	12706	6695	6970	505	31	14201
72.-Salinas	3641	6307	461	38	10447	6605	4105	462	56	11228
70.-Santa Isabel	514	780	76	7	1377	958	707	75	4	1744
77.-Agua Buenas	3663	4671	654	26	9014	4794	4442	705	50	9991
75.-Barranquitas	3427	4741	771	41	8980	4730	4650	665	72	10117
78.-Cidra	1858	2527	267	26	4678	2475	2136	355	19	4985
76.-Comerio	2912	4575	495	49	8031	4676	3533	465	72	8746
74.-Aibonito	579	1503	85	18	2185	1299	532	59	3	1893
80.-Cayey	6430	10601	1199	57	18287	10010	7581	990	151	18732
79.-Cidra	2375	2686	353	23	5437	3276	3574	427	28	7305
81.-Guayama	2029	2625	437	13	5104	2193	2105	184	14	4496
85.-Arroyo	2692	3251	714	9	6666	3279	3440	566	22	7307
82.-Guayama	4657	6042	596	43	11338	6215	5418	799	104	12536
83.-Maunabo	1944	2467	524	106	5041	2553	2536	396	46	5531
84.-Patillas	3421	4426	422	57	8326	4029	4145	536	51	8761
Total por Distrito	61531	82393	8905	648	153477	82785	74979	8701	890	167355
Porcientos	40.09	53.69	5.80	0.42	100.00	49.47	44.80	5.20	0.53	100.00

# VOTOS PARA GOBERNADOR POR PARTIDO 1972 Y 1976 (CONTINUACION)

PRECINTO NUM.	1972					1976				
	DISTRITO SENATORIAL NUM. 7 (HUMACAO)									
	PNP	PPD	PIP	OTROS	TOTAL	PPD	PNP	PIP	PSP	TOTAL
86.-Caguas .....	14474	17415	1891	141	33921	16812	17456	2382	349	36999
87.-Caguas .....	5208	5953	626	52	11839	7559	8214	936	125	16834
88.-Juncos .....	4303	6461	548	30	11342	5796	5663	452	64	11975
89.-Gurabo .....	3678	5760	574	48	10060	5731	4585	332	85	10733
92.-Las Piedras .....	2994	2315	97	41	5447	2604	3705	169	23	6501
90.-San Lorenzo .....	6568	6768	380	31	13747	7039	7994	405	45	15483
91.-Yabucoa .....	6084	7599	734	31	14448	8226	7218	489	149	16082
96.-Ceiba .....	842	939	55	17	1853	730	910	33	4	1677
93.-Humacao .....	6274	11062	693	66	18095	10757	8369	928	149	20203
95.-Las Piedras .....	1621	2907	91	16	4635	2601	2096	116	24	4837
94.-Naguabo .....	4238	5153	191	27	9609	4978	4818	217	33	10046
102.-Ceiba .....	959	1308	100	30	2397	1526	1461	122	24	3133
100.-Culebra .....	149	288	38	1	476	315	184	63	0	562
99.-Fajardo .....	5970	5918	500	47	12435	6183	7123	733	78	14117
98.-Luquillo .....	2561	2932	223	44	5760	2733	3350	193	38	6314
97.-Río Grande .....	4634	5686	529	35	10884	6389	6901	730	84	14104
101.-Vieques .....	1659	1933	169	81	3842	2033	1879	183	30	4125
<b>Total por Distrito .....</b>	<b>72216</b>	<b>90397</b>	<b>7439</b>	<b>738</b>	<b>170790</b>	<b>92012</b>	<b>91926</b>	<b>8483</b>	<b>1304</b>	<b>193725</b>
<b>Porcientos .....</b>	<b>42.28</b>	<b>52.93</b>	<b>4.36</b>	<b>0.43</b>	<b>100.00</b>	<b>47.50</b>	<b>47.45</b>	<b>4.38</b>	<b>0.67</b>	<b>100.00</b>
<b>DISTRITO SENATORIAL NUM. 8 (CAROLINA)</b>										
103.-Canóvanas .....	3436	6668	1214	100	11418	7192	5497	803	40	13532
105.-Carolina .....	6021	8422	626	84	15153	10314	11730	1553	125	23722
104.-Loíza .....	3702	2402	278	17	6399	2441	4504	271	12	7228
106.-Carolina .....	12128	11958	1509	231	25826	14478	19512	2816	238	37044
109.-San Juan .....	13970	12986	1882	233	29071	11588	15061	2611	429	29689
108.-Trujillo Alto .....	2857	3198	395	85	6535	4901	5640	1071	132	11744
107.-Carolina .....	1259	1626	164	20	3069	3043	3672	511	81	7307
111.-San Juan .....	9128	9325	1214	149	19816	10522	12642	2011	334	25509
110.-Trujillo Alto .....	2746	3569	468	166	6949	3690	4193	597	91	8571
112.-San Juan .....	5900	5877	768	67	12612	6374	7822	1364	232	15792
113.-Guaynabo .....	8205	8325	819	126	17475	8688	10738	1240	104	20770
<b>Total por Distrito .....</b>	<b>69352</b>	<b>74356</b>	<b>9337</b>	<b>1278</b>	<b>154323</b>	<b>83231</b>	<b>101011</b>	<b>14848</b>	<b>1818</b>	<b>200908</b>
<b>Porcientos .....</b>	<b>44.94</b>	<b>48.18</b>	<b>6.05</b>	<b>0.83</b>	<b>100.00</b>	<b>41.43</b>	<b>50.28</b>	<b>7.39</b>	<b>0.90</b>	<b>100.00</b>
<b>GRAN TOTAL .....</b>	<b>563609</b>	<b>658856</b>	<b>69654</b>	<b>7764</b>	<b>1299883</b>	<b>660301</b>	<b>703968</b>	<b>83037</b>	<b>10728</b>	<b>1458034</b>
<b>PORCIENTOS .....</b>	<b>43.36</b>	<b>50.68</b>	<b>5.36</b>	<b>0.60</b>	<b>100.00</b>	<b>45.29</b>	<b>48.28</b>	<b>5.69</b>	<b>0.74</b>	<b>100.00</b>

# VOTOS PARA CANDIDATOS A GOBERNADOR

## ELECCIONES GENERALES 1976

PRECINTO NUM.	PPD RHC			PNP CRB		PIP RBM		PSP JMB	
	Total Votos Emitidos	Votos Obteni- dos	%	Votos Obteni- dos	%	Votos Obteni- dos	%	Votos Obteni- dos	%
	DISTRITO SENATORIAL NUM. 1 (SAN JUAN)								
1.-San Juan .....	28328	9798	34.59	16475	58.16	1753	6.19	302	1.06
2.-San Juan .....	28179	10159	36.05	16701	59.27	1167	4.14	152	0.54
3.-San Juan .....	28499	11893	41.73	13935	48.90	2174	7.63	497	1.74
4.-San Juan .....	33670	13746	40.82	16962	50.38	2596	7.71	366	1.09
5.-San Juan .....	33201	12704	38.27	17285	52.06	2796	8.42	416	1.25
Total por Distrito .....	151877	58300	38.39	81358	53.57	10486	6.90	1733	1.14
DISTRITO SENATORIAL NUM. 2 (BAYAMON)									
6.-Guaynabo .....	12051	4243	35.21	6989	57.99	729	6.05	90	0.75
7.-Bayamón .....	19629	8059	41.06	9950	50.69	1444	7.35	176	0.90
8.-Bayamón .....	37566	16390	43.63	18375	48.91	2566	6.83	235	0.63
9.-Guaynabo .....	3417	1468	42.96	1709	50.01	223	6.53	17	0.50
10.-Bayamón .....	17812	7821	43.91	8691	48.79	1201	6.74	99	0.56
11.-Corozal .....	13808	6404	46.38	6888	49.88	498	3.61	18	0.13
12.-Naranjito .....	11554	6714	58.11	4285	37.09	499	4.32	56	0.48
16.-Bayamón .....	17946	6979	38.89	9467	52.75	1396	7.78	104	0.58
15.-Dorado .....	3905	2344	60.02	1318	33.75	208	5.33	35	0.90
13.-Toa Alta .....	11397	5301	46.51	5445	47.78	569	4.99	82	0.72
14.-Toa Baja .....	10427	4883	46.83	5048	48.41	443	4.25	53	0.51
17.-Cataño .....	11436	4276	37.39	6382	55.81	712	6.22	66	0.58
19.-Dorado .....	6166	3160	51.25	2526	40.97	441	7.15	39	0.63
18.-Toa Baja .....	20303	8114	39.97	10209	50.28	1755	8.64	225	1.11
Total por Distrito .....	197417	86156	43.64	97282	49.28	12684	6.42	1295	0.66
DISTRITO SENATORIAL NUM. 3 (ARECIBO)									
22.-Manatí .....	6375	2853	44.75	3221	50.53	268	4.20	33	0.52
20.-Vega Alta .....	12671	6091	48.07	5825	45.97	610	4.81	145	1.15
21.-Vega Baja .....	19930	9314	46.73	9449	47.41	1069	5.37	98	0.49
25.-Ciales .....	8227	3690	44.85	4335	52.69	156	1.90	46	0.56
26.-Jayuya .....	7144	3029	42.40	3678	51.48	396	5.54	41	0.58
23.-Morovis .....	10129	5347	52.79	4464	44.07	215	2.12	103	1.02
24.-Orocovis .....	9723	4685	48.18	4677	48.10	264	2.72	97	1.00
30.-Arecibo .....	15887	7452	46.91	78.30	49.29	563	3.54	42	0.26
28.-Barceloneta .....	9511	4433	46.61	4686	49.27	278	2.92	114	1.20
29.-Florida .....	3319	1588	47.85	1548	46.64	174	5.24	9	0.27
27.-Manatí .....	11286	5271	46.70	5491	48.65	460	4.08	64	0.57
31.-Arecibo .....	27486	12297	44.74	13648	49.66	1337	4.86	204	0.74
32.-Hatillo .....	12341	6449	52.26	5453	44.18	369	2.99	70	0.57
34.-Camuy .....	11866	5959	50.22	5481	46.19	330	2.78	96	0.81
33.-Hatillo .....	863	479	55.50	365	42.30	16	1.85	3	0.35
36.-Isabela .....	16436	8476	51.57	6975	42.44	817	4.97	168	1.02
35.-Quebradillas .....	8857	4485	50.64	3906	44.10	433	4.89	33	0.37
Total por Distrito .....	192051	91898	47.85	91032	47.40	7755	4.04	1366	0.71

# VOTO PARA CANDIDATOS A GOBERNADOR

## ELECCIONES GENERALES 1976

### (CONTINUACION)

PRECINTO NUM.	PPD RHC			PNP CRB		PIP RBM		PSP JMB	
	Total Votos Emitidos	Votos Obteni- dos	%	Votos Obteni- dos	%	Votos Obteni- dos	%	Votos Obteni- dos	%
<b>DISTRITO SENATORIAL NUM. 4 (MAYAGUEZ-AGUADILLA)</b>									
37.-Aguadilla .....	24246	10717	44.20	12345	50.92	1019	4.20	165	0.68
38.-Moca .....	9195	4226	45.96	4634	50.40	308	3.35	27	0.29
40.-Aguada .....	13081	5741	43.89	6613	50.55	560	4.28	167	1.28
42.-Añasco .....	10879	5493	50.49	5128	47.14	249	2.29	9	0.08
43.-Mayagüez .....	4979	2705	54.33	2058	41.33	202	4.06	14	0.28
39.-Moca .....	3349	1471	43.92	1795	53.60	77	2.30	6	0.18
41.-Rincón .....	5549	3089	55.67	2242	40.40	207	3.73	11	0.20
44.-Mayagüez .....	32104	14982	46.67	14760	45.97	2151	6.70	211	0.66
49.-Hormigueros .....	6796	3596	52.91	2795	41.13	392	5.77	13	0.19
47.-Las Marías .....	4068	2354	57.86	1534	37.71	176	4.33	4	0.10
48.-Maricao .....	3203	1626	50.77	1484	46.33	90	2.81	3	0.09
45.-Mayagüez .....	7615	3587	47.11	3503	46.00	493	6.47	32	0.42
50.-San Germán .....	1826	924	50.60	819	44.85	78	4.27	5	0.28
46.-San Sebastián .....	17012	8465	49.76	7175	42.18	1253	7.36	119	0.70
52.-Cabo Rojo .....	15600	7672	49.18	6104	39.13	1775	11.38	149	0.95
53.-Lajas .....	9827	5265	53.58	4134	42.07	404	4.11	24	0.24
51.-San Germán .....	13284	6524	49.11	5905	44.45	753	5.67	102	0.77
<b>Total por Distrito .....</b>	<b>182613</b>	<b>88437</b>	<b>48.43</b>	<b>83028</b>	<b>45.47</b>	<b>10187</b>	<b>5.58</b>	<b>1061</b>	<b>0.58</b>
<b>DISTRITO SENATORIAL NUM. 5 (PONCE)</b>									
55.-Guánica .....	8596	3987	46.38	4075	47.41	479	5.57	55	0.64
57.-Guayanilla .....	669	328	49.03	298	44.54	40	5.98	3	0.45
54.-Sabana Grande .....	9910	6128	61.84	3362	33.93	383	3.86	37	0.37
56.-Yauco .....	17542	8201	46.75	8126	46.32	1059	6.04	156	0.89
60.-Adjuntas .....	3456	1620	46.88	1733	50.14	95	2.75	8	0.23
58.-Lares .....	12589	6320	50.20	5513	43.79	671	5.33	85	0.68
59.-Utua .....	17113	7664	44.78	8647	50.53	669	3.91	133	0.78
61.-Adjuntas .....	5647	2733	48.40	2706	47.92	194	3.43	14	0.25
62.-Guayanilla .....	9037	4284	47.40	3909	43.26	751	8.31	93	1.03
63.-Peñuelas .....	8636	4118	47.69	3826	44.30	601	6.96	91	1.05
64.-Ponce .....	16792	7066	42.08	8524	50.76	1103	6.57	99	0.59
65.-Ponce .....	30598	12321	40.27	16038	52.41	1921	6.28	318	1.04
66.-Ponce .....	31503	12812	40.67	16595	52.68	1927	6.12	169	0.53
<b>Total por Distrito .....</b>	<b>172088</b>	<b>77582</b>	<b>45.08</b>	<b>83352</b>	<b>48.44</b>	<b>9893</b>	<b>5.75</b>	<b>1261</b>	<b>0.73</b>
<b>DISTRITO SENATORIAL NUM. 6 (GUAYAMA)</b>									
68.-Juana Díaz .....	16569	7495	45.24	8444	50.96	569	3.43	61	0.37
69.-Santa Isabel .....	6679	3059	45.80	3304	49.47	277	4.15	39	0.58
67.-Villalba .....	8784	4088	46.54	4523	51.49	161	1.83	12	0.14
73.-Aibonito .....	7750	4356	56.21	2834	36.57	505	6.51	55	0.71
71.-Coamo .....	14201	6695	47.14	6970	49.08	505	3.56	31	0.22
72.-Salinas .....	11228	6605	58.83	4105	36.56	462	4.11	56	0.50
70.-Santa Isabel .....	1744	958	54.93	707	40.54	75	4.30	4	0.23
77.-Aguas Buenas .....	9991	4794	47.98	4442	44.46	705	7.06	50	0.50
75.-Barranquitas .....	10117	4730	46.75	4650	45.96	665	6.58	72	0.71
78.-Cidra .....	4985	2475	49.65	2136	42.85	355	7.12	19	0.38
76.-Comerio .....	8746	4676	53.46	3533	40.40	465	5.32	72	0.82
74.-Aibonito .....	1893	1299	68.62	532	28.10	59	3.12	3	0.16
80.-Cayey .....	18732	10010	53.44	7581	40.47	990	5.28	151	0.81
79.-Cidra 79 .....	7305	3276	44.85	3574	48.92	427	5.85	28	0.38
81.-Guayama .....	4496	2193	48.78	2105	46.82	184	4.09	14	0.31
85.-Arroyo .....	7307	3279	44.87	3440	47.08	566	7.75	22	0.30
82.-Guayama .....	12536	6215	49.58	5418	43.22	799	6.37	104	0.83
83.-Maunabo .....	5531	2553	46.16	2536	45.85	396	7.16	46	0.83
84.-Patillas .....	8761	4029	45.99	4145	47.31	536	6.12	51	0.58
<b>Total por Distrito .....</b>	<b>167355</b>	<b>82785</b>	<b>49.47</b>	<b>74979</b>	<b>44.80</b>	<b>8701</b>	<b>5.20</b>	<b>890</b>	<b>0.53</b>

# VOTOS PARA CANDIDATOS A GOBERNADOR ELECCIONES GENERALES 1976 (CONTINUACION)

PRECINTO NUM.	PPD RHC		PNP CRB		PIP RBM		PSP JMB		
	Total Votos Emitidos	Votos Obteni- dos	Votos Obteni- dos	%	Votos Obteni- dos	%	Votos Obteni- dos	%	
<b>DISTRITO SENATORIAL NUM. 7 (HUMACAO)</b>									
86.-Caguas .....	36999	16812	45.44	17456	47.18	2382	6.44	349	0.94
87.-Caguas .....	16834	7559	44.90	8214	48.80	936	5.56	125	0.74
88.-Juncos .....	11975	5796	48.40	5663	47.29	452	3.78	64	0.53
89.-Gurabo .....	10733	5731	53.40	4585	42.72	332	3.09	85	0.79
92.-Las Piedrs .....	6501	2604	40.06	3705	56.99	169	2.60	23	0.35
90.-San Lorenzo .....	15483	7039	45.46	7994	51.63	405	2.62	45	0.29
91.-Yabucoa .....	16082	8226	51.15	7218	44.88	489	3.04	149	0.93
96.-Ceiba .....	1677	730	43.53	910	54.26	33	1.97	4	0.24
93.-Humacao .....	20203	10757	53.25	8369	41.42	928	4.59	149	0.74
95.-Las Piedras .....	4837	2601	53.77	2096	43.33	116	2.40	24	0.50
94.-Naguabo .....	10046	4978	49.55	4818	47.96	217	2.16	33	0.33
102.-Ceiba .....	3133	1526	48.71	1461	46.63	122	3.89	24	0.77
100.-Culebra .....	562	315	56.05	184	32.74	63	11.21	—	—
99.-Fajardo .....	14117	6183	43.80	7123	50.46	733	5.19	78	0.55
98.-Luquillo .....	6314	2733	43.28	3350	53.06	193	3.06	38	0.60
97.-Rio Grande .....	14104	6389	45.30	6901	48.93	730	5.18	84	0.59
101.-Vieques .....	4125	2033	49.28	1879	45.55	183	4.44	30	0.73
Total por Distrito .....	193725	92012	47.50	91926	47.45	8483	4.38	1304	0.67
<b>DISTRITO SENATORIAL NUM. 8 (CAROLINA)</b>									
103.-Canóvanas .....	13532	7192	53.15	5497	40.62	803	5.93	40	0.30
105.-Carolina .....	23722	10314	43.48	11730	49.45	1553	6.54	125	0.53
104.-Loíza .....	7228	2441	33.77	4504	62.31	271	3.75	12	0.17
106.-Carolina .....	37044	14478	39.09	19512	52.67	2816	7.60	238	0.64
109.-San Juan .....	29689	11588	39.03	15061	50.73	2611	8.79	429	1.45
108.-Trujillo Alto .....	11744	4901	41.73	5640	48.03	1071	9.12	132	1.12
107.-Carolina .....	7307	3043	41.65	3672	50.25	511	6.99	81	1.11
111.-San Juan .....	25509	10522	41.25	12642	49.56	2011	7.88	334	1.31
110.-Trujillo Alto .....	8571	3690	43.05	4193	48.92	597	6.97	91	1.06
112.-San Juan .....	15792	6374	40.36	7822	49.53	1364	8.64	232	1.47
113.-Guaynabo .....	20770	8688	41.83	10738	51.70	1240	5.97	104	0.50
Total por Distrito .....	200908	83231	41.43	101011	50.28	14848	7.39	1818	0.90
GRAN TOTAL .....	1458034	660401	45.29	703968	48.28	83037	5.69	10728	0.74



# VOTO INTEGRO Y MIXTO PARA GOBERNADOR ELECCIONES GENERALES 1976

DISTRITOS SENATORIALES	Rafael Hernández Colón (PPD)			Carlos Romero Barceló (PNP)			Rubén Berrios Martínez (PIP)			Juan Mari Bras (PSP)		
	Votos Integros	Votos Mixtos	Total Votos	Votos Integros	Votos Mixtos	Total Votos	Votos Integros	Votos Mixtos	Total Votos	Votos Integros	Votos Mixtos	Total Votos
<b>DISTRITO SENATORIAL NUM. 1 (SAN JUAN)</b>												
1.-San Juan .....	9376	422	9798	15884	591	16475	1187	566	1753	281	21	302
2.-San Juan .....	9923	236	10159	16366	335	16701	856	311	1167	139	13	152
3.-San Juan .....	11577	316	11893	13454	481	13935	1541	633	2174	469	28	497
4.-San Juan .....	13378	368	13746	16697	265	16962	1855	741	2596	356	10	366
5.-San Juan .....	12271	433	12704	16709	576	17285	1951	845	2796	392	24	416
Total por Distrito .....	56525	1775	58300	79110	2248	81358	7390	3096	10486	1637	96	1733
<b>DISTRITO SENATORIAL NUM. 2 (BAYAMON)</b>												
6.-Guaynabo .....	4067	176	4243	6832	157	6989	581	148	729	83	7	90
7.-Bayamón .....	7735	324	8059	9731	219	9950	1058	386	1444	167	9	176
8.-Bayamón .....	15833	557	16390	18043	332	18375	1923	643	2566	220	15	235
9.-Guaynabo .....	1401	67	1468	1669	40	1709	145	78	223	13	4	17
10.-Bayamón .....	7552	269	7821	8511	180	8691	906	295	1201	90	9	99
11.-Corozal .....	6325	79	6404	6808	80	6888	376	122	498	13	5	18
12.-Naranjito .....	6604	110	6714	4194	91	4285	421	78	499	52	4	56
16.-Bayamón .....	6722	257	6979	9246	221	9467	1055	341	1396	94	10	104
15.-Dorado .....	2298	46	2344	1251	67	1318	163	45	208	29	6	35
13.-Toa Alta .....	5085	216	5301	5323	122	5445	366	203	569	73	9	82
14.-Toa Baja .....	4778	105	4883	4981	67	5048	365	78	443	51	2	53
17.-Cataño .....	4108	168	4276	6246	136	6382	580	132	712	60	6	66
19.-Dorado .....	3059	101	3160	2366	160	2526	321	120	441	36	3	39
18.-Toa Baja .....	7818	296	8114	9942	267	10209	1387	368	1755	218	7	225
Total por Distrito .....	83385	2771	86156	95143	2139	97282	9647	3037	12684	1199	96	1295
<b>DISTRITO SENATORIAL NUM. 3 (ARECIBO)</b>												
22.-Manatí .....	2799	54	2853	3178	43	3221	191	77	268	31	2	33
20.-Vega Alta .....	5778	313	6091	5715	110	5825	444	166	610	129	16	145
21.-Vega Baja .....	9180	134	9314	9074	375	9449	809	260	1069	93	5	98
25.-Ciales .....	3663	27	3690	4279	56	4335	85	71	156	41	5	46
26.-Jayuya .....	2997	32	3029	3626	52	3678	251	145	396	38	3	41
23.-Morovis .....	5240	107	5347	4401	63	4464	143	72	215	88	15	103
24.-Orocovis .....	4592	93	4685	4621	56	4677	179	85	264	83	14	97
30.-Arecibo .....	7343	109	7452	7696	134	7830	431	132	563	40	2	42
28.-Barceloneta .....	4281	152	4433	4581	105	4686	142	136	278	93	21	114
29.-Florida .....	1566	22	1588	1509	39	1548	105	69	174	7	2	9
27.-Manatí .....	5162	109	5271	5418	73	5491	325	135	460	57	7	64
31.-Arecibo .....	12002	295	12297	13276	372	13648	1004	333	1337	192	12	204
32.-Hatillo .....	6383	66	6449	5353	100	5453	282	87	369	65	5	70
34.-Camuy .....	5720	239	5959	5404	77	5481	213	117	330	81	15	96
33.-Hatillo .....	476	3	479	364	1	365	14	2	16	3	0	3
36.-Isabela .....	8297	179	8476	6834	141	6975	654	163	817	162	6	168
35.-Quebradillas .....	4380	105	4485	3747	159	3906	284	149	433	30	3	33
Total por Distrito .....	89859	2039	91898	89076	1956	91032	5556	2199	7755	1233	133	1366

# VOTO INTEGRO Y MIXTO PARA GOBERNADOR ELECCIONES GENERALES 1976 (CONTINUACION)

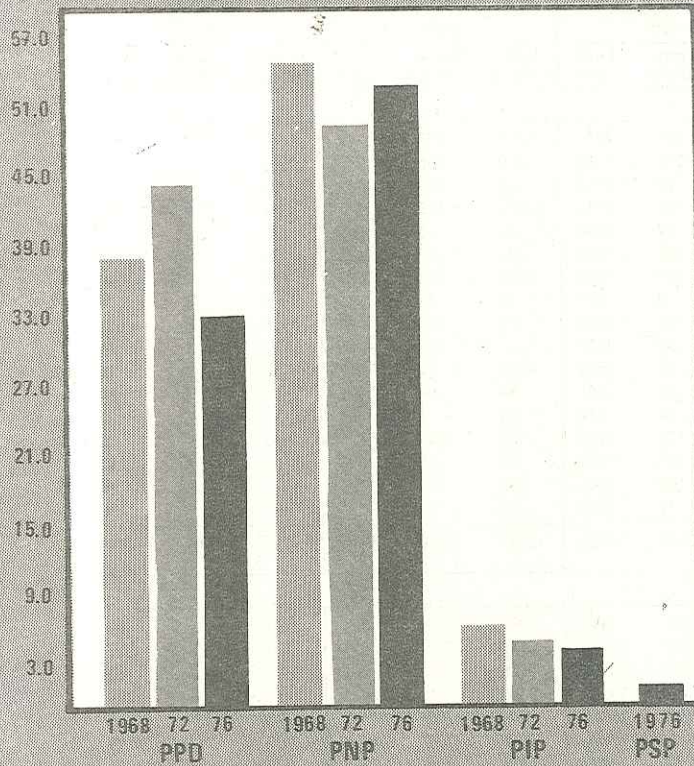
DISTRITOS SENATORIALES	Rafael Hernández Colón (PPD)			Carlos Romero Barceló (PNP)			Rubén Berríos Martínez (PIP)			Juan Mari Bras (PSP)		
	Votos Integros	Votos Mixtos	Total Votos	Votos Integros	Votos Mixtos	Total Votos	Votos Integros	Votos Mixtos	Total Votos	Votos Integros	Votos Mixtos	Total Votos
<b>DISTRITO SENATORIAL NUM. 4 (MAYAGUEZ-AGUADILLA)</b>												
37.-Aguadilla	10417	300	10717	12093	252	12345	736	283	1019	151	14	165
38.-Moca	4119	107	4226	4572	62	4634	225	83	308	24	3	27
40.-Aguada	5563	178	5741	6452	161	6613	330	230	560	143	24	167
42.-Añasco	5380	113	5493	5058	70	5128	167	82	249	8	1	9
43.-Mayagüez	2658	47	2705	2007	51	2058	159	43	202	14	0	14
39.-Moca	1450	21	1471	1780	15	1795	67	10	77	6	0	6
41.-Rincón	3012	77	3089	2175	67	2242	154	53	207	7	4	11
44.-Mayagüez	14586	396	14982	14303	457	14760	1632	519	2151	188	23	211
49.-Hormigueros	3486	110	3596	2660	135	2795	290	102	392	11	2	13
47.-Las Marías	2289	65	2354	1498	36	1534	158	18	176	4	0	4
48.-Maricao	1601	25	1626	1471	13	1484	43	47	90	3	0	3
45.-Mayagüez	3481	106	3587	3401	102	3503	360	133	493	29	3	32
50.-San Germán	861	63	924	806	13	819	51	27	78	5	0	5
46.-San Sebastián	8130	335	8465	6955	220	7175	974	279	1253	112	7	119
32.-Cabo Rojo	6840	832	7672	4587	1517	6104	1570	205	1775	79	70	149
53.-Lajas	4849	416	5265	3906	228	4134	282	122	404	22	2	24
51.-San Germán	6072	452	6524	5630	275	5905	497	256	753	94	8	102
Total por Distrito	84794	3643	88437	79354	3674	83028	7695	2492	10187	900	161	1061
<b>DISTRITO SENATORIAL NUM. 5 (PONCE)</b>												
55.-Guánica	3856	131	3987	3797	278	4075	287	192	479	50	5	55
57.-Guayanilla	318	10	328	293	5	298	32	8	40	3	0	3
54.-Sabana Grande	6006	122	6128	3235	127	3362	268	115	383	31	6	37
56.-Yauco	7979	222	8201	7871	255	8126	895	164	1059	151	5	156
60.-Adjuntas	1598	22	1620	1712	21	1733	56	39	95	8	0	8
58.-Lares	6216	104	6320	5442	71	5513	514	157	671	80	5	85
59.-Utua	7575	89	7664	8568	79	8647	544	125	669	133	0	133
61.-Adjuntas	2675	58	2733	2660	46	2706	97	97	194	12	2	14
62.-Guayanilla	4090	194	4284	3762	147	3909	497	254	751	84	9	93
63.-Peñuelas	4063	55	4118	3619	207	3826	477	124	601	87	4	91
64.-Ponce	6884	182	7066	7926	598	8524	590	513	1103	89	10	99
65.-Ponce	12069	252	12321	14921	1117	16038	938	983	1921	286	32	318
66.-Ponce	12541	271	12812	15511	1084	16595	1012	915	1927	152	17	169
Total por Distrito	75870	1712	77582	79317	4035	83352	6207	3686	9893	1166	95	1261
<b>DISTRITO SENATORIAL NUM. 6 (GUAYAMA)</b>												
68.-Juana Díaz	7166	329	7495	8256	188	8444	280	289	569	58	3	61
69.-Santa Isabel	2977	82	3059	3201	103	3304	131	146	277	39	0	39
67.-Villalba	4002	86	4088	4475	48	4523	96	65	161	12	0	12
73.-Aibonito	2964	1392	4356	2402	432	2834	244	261	505	43	12	55
71.-Coamo	6285	410	6695	6703	267	6970	232	273	505	21	10	31
72.-Salinas	6426	179	6605	3978	127	4105	314	148	462	53	3	56
70.-Santa Isabel	934	24	958	698	9	707	49	26	75	2	2	4
77.-Aguas Buenas	4701	93	4794	4379	63	4442	617	88	705	44	6	50
75.-Barranquitas	4480	250	4730	4582	68	4650	335	330	665	58	14	72
78.-Cidra	2446	29	2475	2064	72	2136	289	66	355	18	1	19
76.-Comerio	4491	185	4676	3470	63	3533	368	97	465	68	4	72
74.-Aibonito	1053	246	1299	435	97	532	33	26	59	1	2	3
80.-Cayey	9206	804	10010	7270	311	7581	646	344	990	144	7	151
79.-Cidra	3239	37	3276	3510	64	3574	362	65	427	25	3	28
81.-Guayama	2139	54	2193	2077	28	2105	142	42	184	13	1	14
85.-Arroyo	3029	250	3279	3260	180	3440	472	94	566	18	4	22
82.-Guayama	6028	187	6215	5253	165	5418	568	231	799	95	9	104
83.-Maunabo	2331	222	2553	2442	94	2536	276	120	396	35	11	46
84.-Patillas	3528	501	4029	4027	118	4145	248	288	536	44	7	51
Total por Distrito	77425	5360	82785	72482	2497	74979	5702	2999	8701	791	99	890

# VOTO INTEGRO Y MIXTO PARA GOBERNADOR ELECCIONES GENERALES 1976 (CONTINUACION)

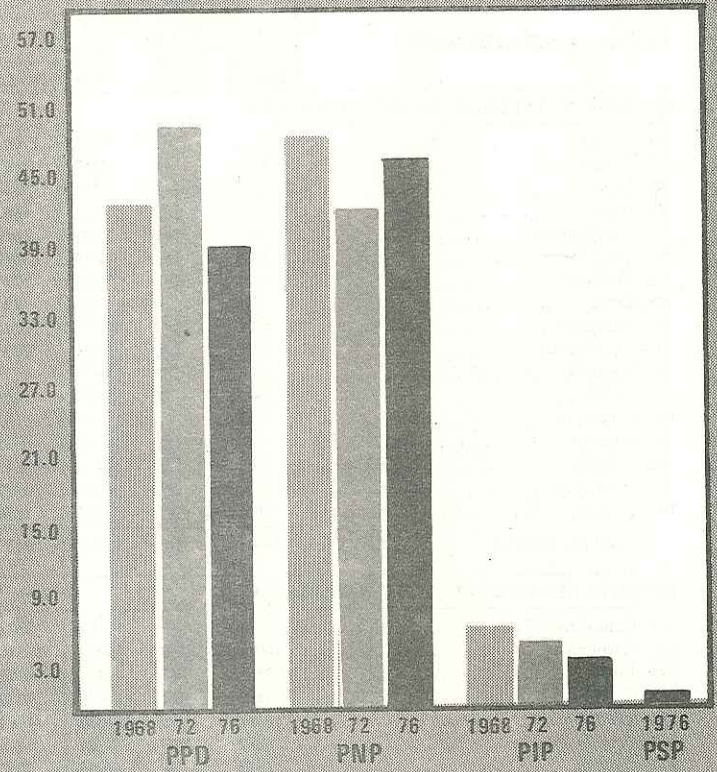
DISTRITOS SENATORIALES	Rafael Hernández Colón (PPD)			Carlos Romero Barceló (PNP)			Rubén Berrios Martínez (PIP)			Juan Mari Bras (PSP)		
	Votos Integros	Votos Mixtos	Total Votos	Votos Integros	Votos Mixtos	Total Votos	Votos Integros	Votos Mixtos	Total Votos	Votos Integros	Votos Mixtos	Total Votos
<b>DISTRITO SENATORIAL NUM. 7 (HUMACAO)</b>												
86.-Caguas .....	16470	342	16812	17003	453	17456	1725	657	2382	337	12	349
87.-Caguas .....	7419	140	7559	7998	216	8214	670	266	936	119	6	125
88.-Juncos .....	5552	244	5796	5584	79	5663	66	386	452	25	39	64
89.-Gurabo .....	5393	338	5731	4462	123	4585	214	118	332	81	4	85
92.-Las Piedras .....	2463	141	2604	3648	57	3705	99	70	169	23	0	23
90.-San Lorenzo .....	6886	153	7039	7892	102	7994	324	81	405	39	6	45
91.-Yabucoa .....	8023	203	8226	7091	127	7218	256	233	489	116	33	149
96.-Ceiba .....	710	20	730	901	9	910	19	14	33	3	1	4
93.-Humacao .....	8185	2572	10757	7601	768	8369	472	456	928	125	24	149
95.-Las Piedras .....	2456	145	2601	2061	35	2096	61	55	116	23	1	24
94.-Naguabo .....	4897	81	4978	4772	46	4818	123	94	217	30	3	33
102.-Ceiba .....	1448	78	1526	1425	36	1461	74	48	122	20	4	24
100.-Culebra .....	289	26	315	160	24	184	62	1	63	0	0	0
99.-Fajardo .....	6028	155	6183	6945	178	7123	514	219	733	72	6	78
98.-Luquillo .....	2610	123	2733	3245	105	3350	98	95	193	29	9	38
97.-Río Grande .....	6113	276	6389	6795	106	6901	551	179	730	75	9	84
101.- Vieques .....	1968	65	2033	1848	31	1879	86	97	183	23	7	30
Total por Distrito .....	86910	5102	92012	89431	2495	91926	5414	3069	8483	1140	164	1304
<b>DISTRITO SENATORIAL NUM. 8 (CAROLINA)</b>												
103.-Canóvanas .....	7056	136	7192	5388	109	5497	690	113	803	30	10	40
105.-Carolina .....	10054	260	10314	11518	212	11730	1171	382	1553	120	5	125
104.-Loíza .....	2335	106	2441	4467	37	4504	178	93	271	10	2	12
106.-Carolina .....	13601	877	14478	19080	432	19512	2266	550	2816	232	6	238
109.-San Juan .....	11193	395	11588	14637	424	15061	1846	765	2611	398	31	429
108.-Trujillo Alto .....	4694	207	4901	5499	141	5640	874	197	1071	130	2	132
107.-Carolina .....	2945	98	3043	3593	79	3672	370	141	511	75	6	81
111.-San Juan .....	10246	276	10522	12299	343	12642	1382	629	2011	305	29	334
110.-Trujillo Alto .....	3564	126	3690	4100	93	4193	458	139	597	81	10	91
112.-San Juan .....	6190	184	6374	7593	229	7822	815	549	1364	221	11	232
113.-Guaynabo .....	8295	393	8688	10520	218	10738	895	345	1240	93	11	104
Total por Distrito .....	80173	3058	83231	98694	2317	101011	10945	3903	14848	1695	123	1818
<b>GRAN TOTAL .....</b>	<b>634941</b>	<b>25460</b>	<b>66040</b>	<b>682607</b>	<b>21361</b>	<b>703968</b>	<b>58556</b>	<b>24481</b>	<b>83037</b>	<b>9761</b>	<b>9671</b>	<b>10728</b>

# TENDENCIA POR DISTRITO SENATORIAL VOTO PARA GOBERNADOR ELECCIONES GENERALES 1968, 1972 Y 1976

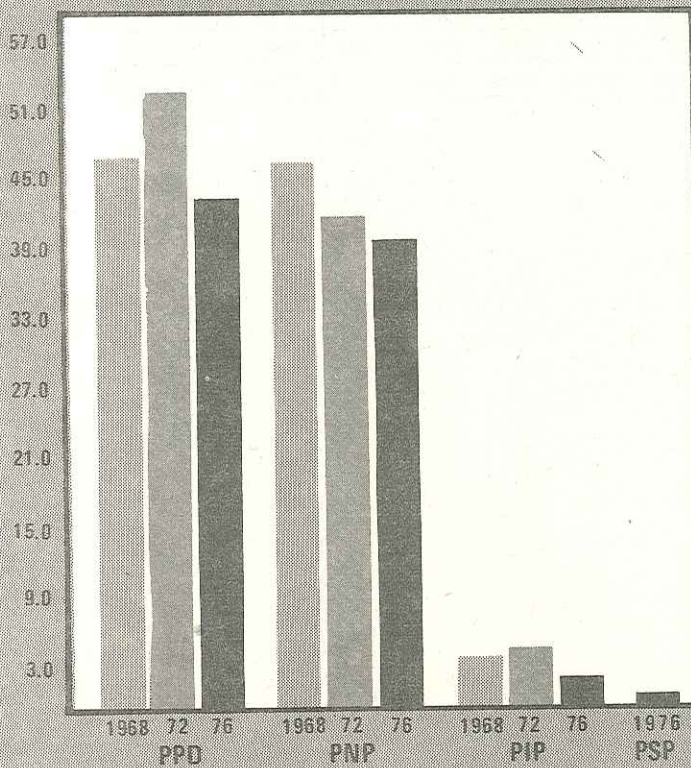
DISTRITO SENATORIAL NUM. 1



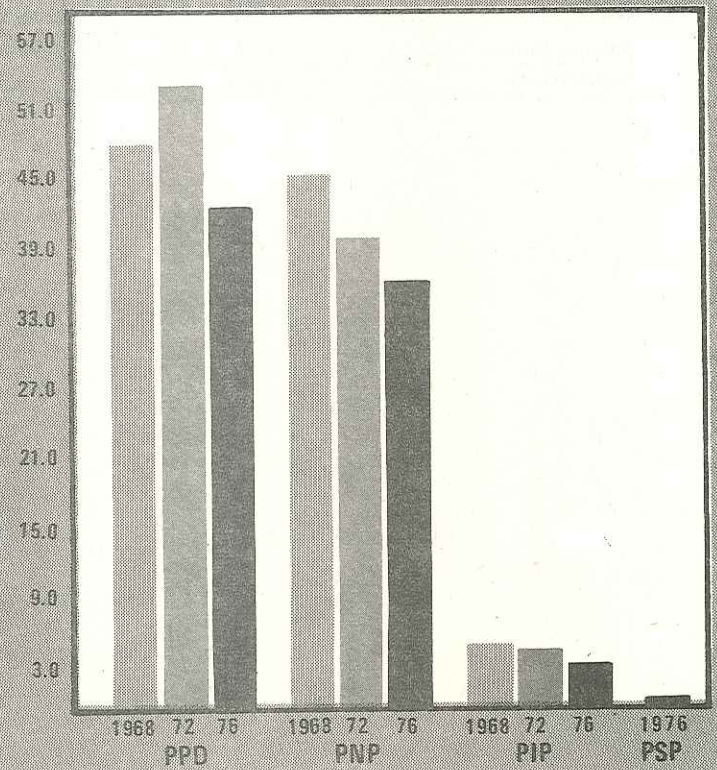
DISTRITO SENATORIAL NUM. 2



DISTRITO SENATORIAL NUM. 3

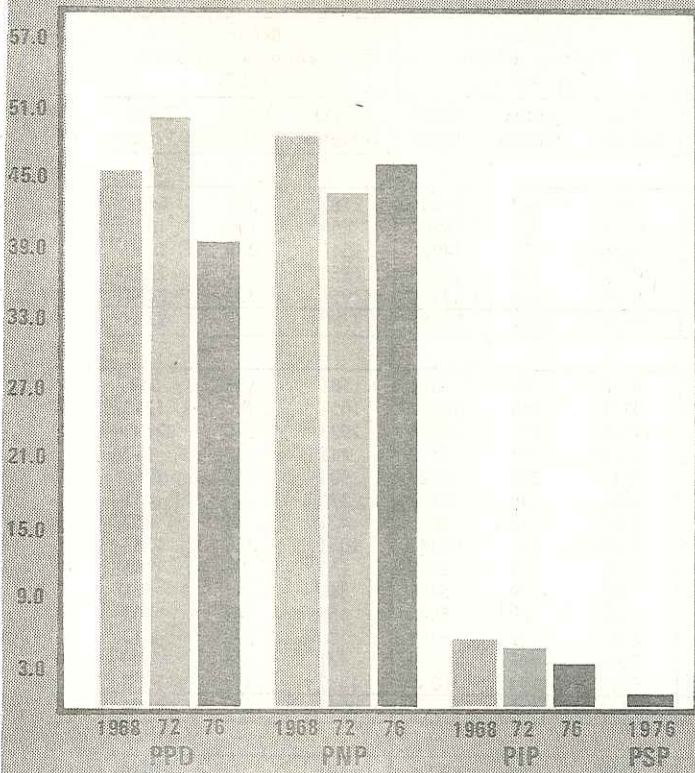


DISTRITO SENATORIAL NUM. 4

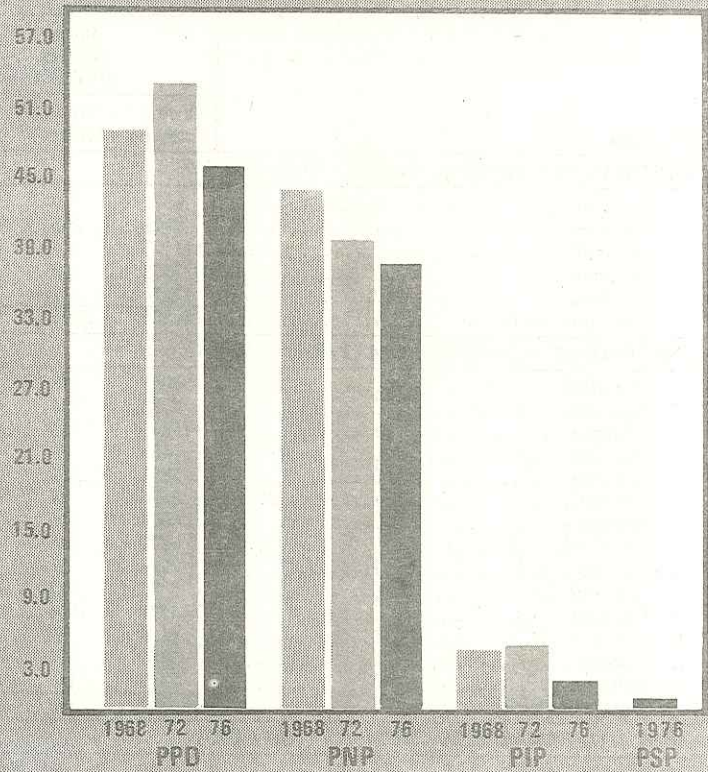


# TENDENCIA POR DISTRITO SENATORIAL VOTO PARA GOBERNADOR ELECCIONES GENERALES 1968, 1972 Y 1976 (CONTINUACION)

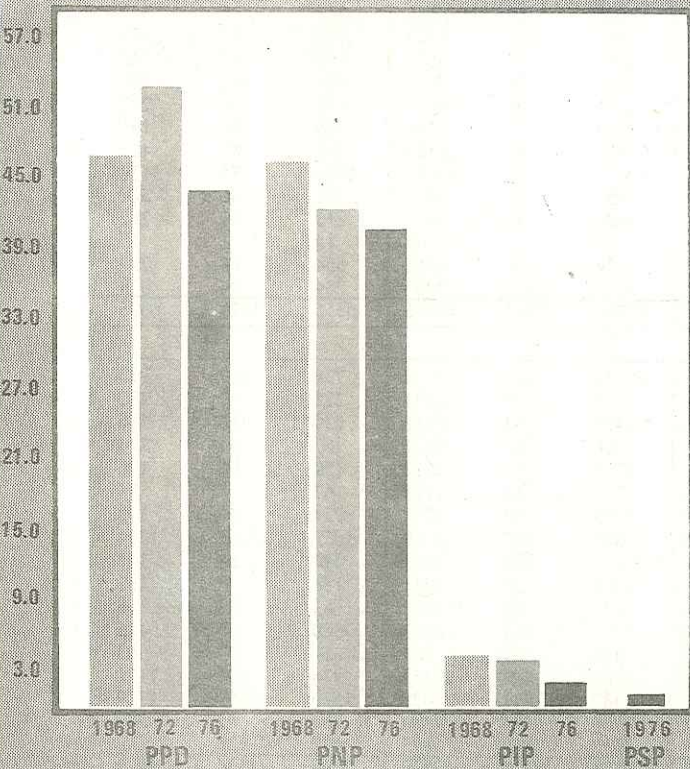
DISTRITO SENATORIAL NUM. 5



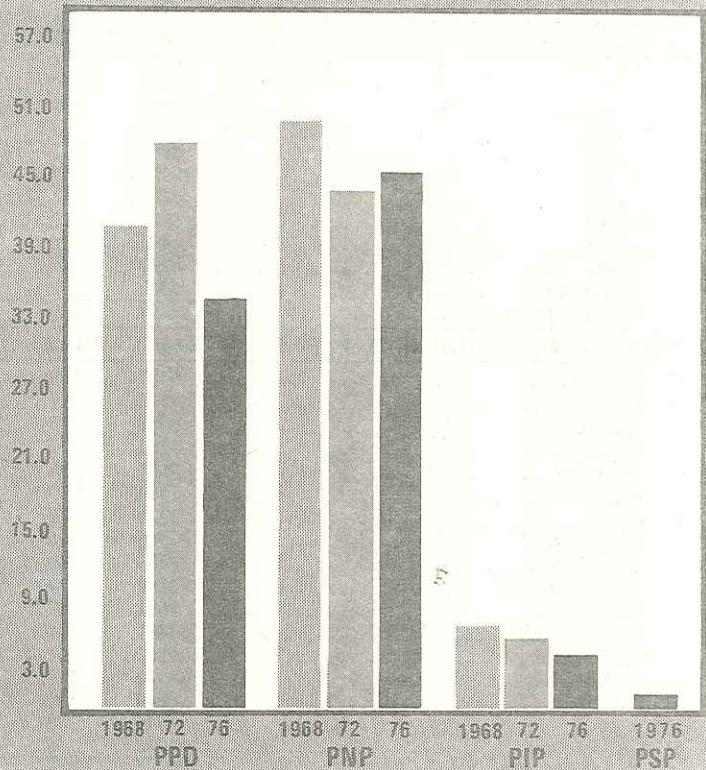
DISTRITO SENATORIAL NUM. 6



DISTRITO SENATORIAL NUM. 7



DISTRITO SENATORIAL NUM. 8



Nota: Los datos reflejados en las elecciones 1968 han sido tabulados de acuerdo a la presente organización de los diferentes Distritos Senatoriales, según la redistribución hecha por la junta constitucional de revisión de Distrito Senatorial y Representativo para las elecciones 1972. Esta redistribución fue la utilizada en 1976 y será utilizada en 1980. 65

# VOTO INTEGRO Y MIXTO PARA COMISIONADO RESIDENTE ELECCIONES GENERALES 1976

Precintos	Jaime Benítez (P.P.D.)			Baltasar Corrada del Río (P.N.P.)			Baltazar Quiñones Elías (P.I.P.)		
	Votos Integros	Votos Mixtos	Total Votos	Votos Integros	Votos Mixtos	Total Votos	Votos Integros	Votos Mixtos	Total Votos
<b>DISTRITO SENATORIAL NUM. 1 - (SAN JUAN)</b>									
1.-San Juan .....	9376	519	9895	15884	622	16506	1187	344	1531
2.-San Juan .....	9923	265	10188	16366	331	16697	856	179	1035
3.-San Juan .....	11577	410	11987	13454	637	14091	1541	389	1930
4.-San Juan .....	13378	502	13880	16697	296	16993	1855	528	2383
5.-San Juan .....	12271	411	12682	16709	655	17364	1951	503	2454
Total por distrito .....	56525	2107	58632	79110	2541	81651	7390	1943	9333
<b>DISTRITO SENATORIAL NUM. 2 (BAYAMON)</b>									
6.-Guaynabo .....	4067	198	4265	6832	186	7018	581	66	647
7.-Bayamón .....	7735	564	8299	9731	288	10019	1058	209	1267
8.-Bayamón .....	15833	636	16469	18043	423	18466	1923	349	2272
9.-Guaynabo .....	1401	88	1489	1669	43	1712	145	42	187
10.-Bayamón .....	7552	311	7863	8511	209	8720	906	145	1051
11.-Corozal .....	6325	94	6419	6808	90	6898	376	75	451
12.-Naranjito .....	6604	116	6720	4194	116	4310	421	31	452
16.-Bayamón .....	6722	324	7046	9246	241	9487	1055	188	1243
15.-Dorado .....	2298	51	2349	1251	77	1328	163	22	185
13.-Toa Alta .....	5085	212	5297	5323	139	5462	366	145	511
14.-Toa Baja .....	4778	104	4882	4981	59	5040	365	43	408
17.-Cataño .....	4108	171	4279	6246	122	6368	580	92	672
19.-Dorado .....	3059	117	3176	2366	163	2529	321	69	390
18.-Toa Baja .....	7818	356	8174	9942	294	10236	1387	171	1558
Total por distrito .....	83385	3342	86727	95143	2450	97593	9647	1647	11294
<b>DISTRITO SENATORIAL NUM. 3 - (ARECIBO)</b>									
22.-Manatí .....	2799	66	2865	3178	42	3220	191	44	235
20.-Vega Alta .....	5778	333	6111	5715	109	5824	444	109	553
21.-Vega Baja .....	9180	150	9330	9074	357	9431	809	167	976
25.-Ciales .....	3663	38	3701	4279	65	4344	85	48	133
26.-Jayuya .....	2997	51	3048	3626	60	3686	251	96	347
23.-Morovis .....	5240	87	5327	4401	121	4522	143	32	175
24.-Orocovis .....	4592	91	4683	4621	54	4675	179	63	242
30.-Arecibo .....	7343	123	7466	7696	139	7835	431	69	500
28.-Barceloneta .....	4281	159	4440	4581	106	4687	142	90	232
29.-Florida .....	1566	24	1590	1509	35	1544	105	56	161
27.-Manatí .....	5162	111	5273	5418	84	5502	325	87	412
31.-Arecibo .....	12002	357	12359	13276	382	13658	1004	175	1179
32.-Hatillo .....	6383	84	6467	5353	108	5461	282	46	328
34.-Camuy .....	5720	223	5943	5404	93	5497	213	69	282
33.-Hatillo .....	476	4	480	364	1	365	14	1	15
36.-Isabela .....	8297	200	8497	6834	131	6965	654	83	737
35.-Quebradillas .....	4380	128	4508	3747	153	3900	284	94	378
Total por distrito .....	89859	2229	92088	89076	2040	91116	5556	1329	6885
<b>DISTRITO SENATORIAL NUM. 4 - (MAYAGUEZ-AGUADILLA)</b>									
37.-Aguadilla .....	10417	286	10703	12093	258	12351	736	197	933
38.-Moca .....	4119	112	4231	4572	59	4631	225	57	282
40.-Aguada .....	5563	173	5736	6452	164	6616	330	186	516
42.-Añasco .....	5380	116	5496	5058	66	5124	167	57	224
43.-Mayagüez .....	2658	56	2714	2007	45	2052	159	17	176
39.-Moca .....	1450	17	1467	1780	16	1796	67	7	74
41.-Rincón .....	3012	73	3085	2175	57	2232	154	45	199
44.-Mayagüez .....	14586	516	15102	14303	437	14740	1632	262	1894
49.-Hormigueros .....	3486	140	3626	2660	129	2789	290	51	341
47.-Las Marías .....	2289	74	2363	1498	33	1531	158	8	166
48.-Maricao .....	1601	22	1623	1471	22	1493	43	33	76
45.-Mayagüez .....	3481	131	3612	3401	122	3523	360	56	416
50.-San Germán .....	861	61	922	806	22	828	51	12	63
46.-San Sebastián .....	8130	260	8390	6955	214	7169	974	197	1171
52.-Cabo Rojo .....	6840	799	7639	4587	1441	6028	1570	159	1729
53.-Lajas .....	4849	348	5197	3906	224	4130	282	62	344
51.-San Germán .....	6072	464	6536	5630	269	5899	497	128	625
Total por distrito .....	84794	3648	88442	79354	3578	82932	7695	1534	9229

# VOTO INTEGRO Y MIXTO PARA COMISIONADO RESIDENTE ELECCIONES GENERALES 1976 (CONTINUACION)

Precintos	Jaime Benítez (P.P.D.)			Baltasar Corrada del Río (P.N.P.)			Baltazar Quiñones Elías (P.I.P.)		
	Votos Integros	Votos Mixtos	Total Votos	Votos Integros	Votos Mixtos	Total Votos	Votos Integros	Votos Mixtos	Total Votos
<b>DISTRITO SENATORIAL NUM. 5 - (PONCE)</b>									
55.-Guánica	3856	158	4014	3797	263	4060	287	123	410
57.-Guayanilla	318	9	327	293	5	298	32	4	36
54.-Sabana Grande	6006	140	6146	3235	121	3356	268	64	332
56.-Yauco	7979	265	8244	7871	262	8133	895	29	924
60.-Adjuntas	1598	25	1623	1712	26	1738	56	25	81
58.-Lares	6216	99	6315	5442	75	5517	514	113	627
59.-Utua	7575	89	7664	8568	78	8646	544	69	613
61.-Adjuntas	2675	73	2748	2660	53	2713	97	63	160
62.-Guayanilla	4090	205	4295	3762	154	3916	497	155	652
63.-Peñuelas	4063	94	4157	3619	188	3807	477	63	540
64.-Ponce	6884	250	7134	7926	638	8564	590	303	893
65.-Ponce	12069	396	12465	14921	1138	16059	938	609	1547
66.-Ponce	12541	379	12920	15511	1143	16654	1012	552	1564
Total por distrito	75870	2182	78052	79317	4144	83461	6207	2172	8379
<b>DISTRITO SENATORIAL NUM. 6 - (GUAYAMA)</b>									
68.-Juana Díaz	7166	337	7503	8256	210	8466	280	160	440
69.-Santa Isabel	2977	102	3079	3201	118	3319	131	65	196
67.-Villalba	4002	81	4083	4475	53	4528	96	34	130
73.-Aibonito	2964	1422	4386	2402	424	2826	244	202	446
71.-Coamo	6285	433	6718	6703	290	6993	232	146	378
72.-Salinas	6426	230	6656	3978	129	4107	314	70	384
70.-Santa Isabel	934	24	958	698	10	708	49	15	64
77.-Aguas Buenas	4701	109	4810	4379	74	4453	617	49	666
75.-Barranquitas	4480	231	4711	4582	95	4677	335	256	591
78.-Cidra	2446	38	2484	2064	80	2144	289	32	321
76.-Comerio	4491	180	4671	3470	65	3535	368	63	431
74.-Aibonito	1053	250	1303	435	93	528	33	20	53
80.-Cayey	9206	861	10067	7270	313	7583	646	205	851
79.-Cidra	3239	47	3286	3510	76	3586	362	28	390
81.-Guayama	2139	49	2188	2077	28	2105	142	16	158
85.-Arroyo	3029	43	3272	3260	179	3439	472	45	517
82.-Guayama	6028	226	6254	5253	186	5439	568	97	665
83.-Maunabo	2331	201	2532	2442	87	2529	276	85	361
84.-Patillas	3528	479	4007	4027	121	4148	248	196	444
Total por distrito	77425	5543	82968	72482	2631	75113	5702	1784	7486
<b>DISTRITO SENATORIAL NUM. 7 - (HUMACAO)</b>									
86.-Caguas	16470	462	16932	17003	529	17532	1725	344	2069
87.-Caguas	7419	191	7610	7998	237	8235	670	131	801
88.-Juncos	5552	253	5805	5584	100	5684	66	323	389
89.-Gurabo	5393	320	5713	4462	112	4574	214	81	295
92.-Las Piedras	2463	134	2597	3648	71	3719	99	38	137
90.-San Lorenzo	6886	151	7037	7892	106	7998	324	46	370
91.-Yabucoa	8023	207	8230	7091	135	7226	256	161	417
96.-Ceiba	710	18	728	901	10	911	19	7	26
93.-Humacao	8185	2585	10770	7601	760	8361	472	332	804
95.-Las Piedras	2456	138	2594	2061	44	2105	61	32	93
94.-Naguabo	4897	81	4978	4772	59	4831	123	51	174
102.-Ceiba	1448	87	1535	1425	41	1466	74	20	94
100.-Culebra	289	27	316	160	21	181	62	0	62
99.-Fajardo	6028	205	6233	6945	216	7161	514	103	617
98.-Luquillo	2610	133	2743	3245	91	3336	98	70	168
97.-Río Grande	6113	261	6374	6795	110	6905	551	126	677
101.-Vieques	1968	64	2032	1848	34	1882	86	78	164
Total por distrito	86910	5317	92227	89431	2676	92107	5414	1943	7357
<b>DISTRITO SENATORIAL NUM. 8 - (CAROLINA)</b>									
103.-Canóvanas	7056	166	7222	5388	101	5489	690	53	743
105.-Carolina	10054	340	10394	11518	237	11755	1171	186	1357
104.-Loíza	2335	101	2436	4467	37	4504	178	71	249
106.-Carolina	13601	1016	14617	19080	460	19540	2266	240	2506
109.-San Juan	11193	552	11745	14637	501	15138	1846	428	2274
108.-Trujillo Alto	4694	238	4932	5499	150	5649	874	117	991
107.-Carolina	2945	132	3077	3593	91	3684	370	63	433
111.-San Juan	10246	486	10732	12299	396	12695	1382	316	1698
110.-Trujillo Alto	3564	159	3723	4100	90	4190	458	80	538
112.-San Juan	6190	274	6464	7593	250	7843	815	369	1184
113.-Guaynabo	8295	460	8755	10520	254	10774	895	165	1060
Total por distrito	80173	3924	84097	98694	2567	101261	10945	2088	13033
<b>GRAN TOTAL</b>	<b>634941</b>	<b>28292</b>	<b>663233</b>	<b>682607</b>	<b>22627</b>	<b>705234</b>	<b>58556</b>	<b>14440</b>	<b>72996</b>

Nota: El Partido Socialista Puertorriqueño no tuvo candidato para el cargo de Comisionado Residente.

**VOTO PARA SENADORES POR ACUMULACION  
PARTIDO POPULAR DEMOCRATICO  
ELECCIONES GENERALES 1976**

Precintos	Número del Precinto	Celeste Benítez de Rodríguez	Ruth Fernández	Miguel Hernández Agosto	Luis Izquierdo Mora	Hipólito Marcano	Enrique (Coco) Vicéns
Adjuntas .....	60	5	5	8	1	8	1593
Adjuntas .....	61	11	2	10	6	0	2688
Aguada .....	40	11	20	28	7	5613	1
Aguadilla .....	37	53	25	52	17	10452	6
Aguas Buenas .....	77	11	5117	8	56	1	1
Aibonito .....	73	23	4152	25	10	4	3
Aibonito .....	74	1	1246	2	2	1	0
Añasco .....	42	5	3	11	5	5448	0
Arecibo .....	30	11	13	17	8	7383	4
Arecibo .....	31	66	40	98	28	12021	15
Arroyo .....	85	10	14	3194	6	2	4
Barceloneta .....	28	4354	8	15	3	7	2
Barranquitas .....	75	14	4653	20	68	0	0
Bayamón .....	7	7829	20	63	30	8	9
Bayamón .....	8	16038	59	93	47	14	9
Bayamón .....	10	7612	26	36	24	6	6
Bayamón .....	16	6819	33	39	20	5	5
Cabo Rojo .....	52	77	27	31	47	13	7390
Caguas .....	86	103	16302	119	55	20	5
Caguas .....	87	32	7403	51	15	10	3
Camuy .....	34	15	13	18	10	5837	1
Canóvanas .....	103	11	19	7110	16	11	4
Carolina .....	105	51	35	10110	35	5	6
Carolina .....	106	95	88	13933	65	19	17
Carolina .....	107	18	5	2939	18	4	3
Cataño .....	17	23	11	18	4181	4	0
Cayey .....	80	30	9808	36	14	4	5
Ceiba .....	96	0	2	719	0	0	0
Ceiba .....	102	6	6	1504	1	0	0
Ciales .....	25	7	4	6	4	3	3661
Cidra .....	78	6	2454	2	6	0	1
Cidra .....	79	7	3241	6	4	1	1
Coamo .....	71	34	6480	26	16	1	12
Comerio .....	76	4605	16	6	5	1	1
Corozal .....	11	12	6326	24	6	2	8
Culebra .....	100	3	0	312	0	0	0
Dorado .....	15	2325	9	4	1	5	2
Dorado .....	19	3119	3	13	4	4	1
Fajardo .....	99	25	15	6067	10	4	3
Florida .....	29	1572	2	3	1	1	0
Guánica .....	55	13	10	16	5	3	3919
Guayama .....	81	21	2143	4	3	0	0
Guayama .....	82	28	6050	36	7	3	7
Guayanilla .....	57	0	0	0	1	0	323
Guayanilla .....	62	16	12	12	7	2	4164
Guaynabo .....	6	4059	15	77	31	9	17
Guaynabo .....	9	1429	7	16	10	3	5
Guaynabo .....	113	8361	33	105	39	7	14
Gurabo .....	89	9	10	5626	4	7	0
Hatillo .....	32	6	9	11	5	6414	0
Hatillo .....	33	0	2	1	1	476	0
Hormigueros .....	49	12	18	12	15	3545	2
Humacao .....	93	51	24	10483	13	21	3
Isabela .....	36	12	21	39	16	8389	3
Jayuya .....	26	14	4	4	1	0	3018
Juana Díaz .....	68	20	7327	23	14	9	17
Juncos .....	88	10	12	5727	2	1	1
Subtotales .....		69,110	83402	68968	5026	65811	26963



**VOTO PARA SENADORES POR ACUMULACION  
PARTIDO POPULAR DEMOCRATICO  
ELECCIONES GENERALES 1976  
(CONTINUACION)**

Precintos	Número del Precinto	Celeste Benítez de Rodríguez	Ruth Fernández	Miguel Hernández Agosto	Luis Izquierdo Mora	Hipólito Marcano	Enrique (Coco) Vicéns
Lajas	53	37	40	30	24	5	5010
Lares	58	25	15	29	17	2	6194
Las Marias	47	9	5	5	2	1	2339
Las Piedras	92	11	13	2556	6	2	5
Las Piedras	95	3	1	2559	1	1	0
Loíza	104	2	6	2416	2	0	1
Luquillo	98	9	9	2694	1	2	0
Manatí	22	2824	5	8	6	3	1
Manatí	27	5203	7	10	7	2	4
Maricao	48	6	3	3	1	0	1610
Maunabo	83	6	10	2469	3	2	1
Mayagüez	43	20	13	16	5	2626	4
Mayagüez	44	102	80	94	57	14446	19
Mayagüez	45	25	16	24	15	3464	3
Moca	38	12	7	36	16	4070	0
Moca	39	1	0	2	0	1462	0
Morovis	23	15	5295	9	17	5	2
Naguabo	94	6	13	4921	4	1	2
Naranjito	12	6677	8	13	6	2	1
Orocovis	24	16	4619	15	8	1	0
Patillas	84	14	15	3920	0	1	1
Peñuelas	63	3	5	7	9	0	4113
Ponce	64	20	38	38	15	6	6896
Ponce	65	56	73	62	29	5	12010
Ponce	66	59	47	64	20	7	12555
Quebradillas	35	14	6	12	6	4441	3
Rincón	41	7	8	4	2	3049	1
Río Grande	97	17	24	6274	13	7	0
Sabana Grande	54	38	26	19	16	7	5993
Salinas	72	33	6515	21	13	1	6
San Germán	50	3	12	5	7	5	879
San Germán	51	59	51	42	62	8	6180
San Juan	1	206	37	158	9207	19	22
San Juan	2	54	32	50	9916	15	19
San Juan	3	143	53	144	11450	21	19
San Juan	4	73	45	96	13403	11	11
San Juan	5	85	77	145	12262	20	23
San Juan	109	126	48	148	11011	16	20
San Juan	111	121	34	142	10035	58	18
San Juan	112	68	16	76	6080	10	9
San Lorenzo	90	11	5	6965	3	2	0
San Sebastián	46	22	25	70	18	8162	0
Santa Isabel	69	14	2993	16	5	2	3
Santa Isabel	70	2	936	5	3	0	1
Toa Alta	13	5235	12	13	4	4	4
Toa Baja	14	4817	16	11	8	1	4
Toa Baja	18	7814	46	83	41	8	11
Trujillo Alto	108	39	25	46	4725	3	6
Trujillo Alto	110	16	25	23	3599	3	4
Utua	59	24	16	44	10	2	7505
Vega Alta	20	5987	19	21	11	3	5
Vega Baja	21	9140	27	26	11	5	1
Vieques	101	12	0	2007	0	0	0
Villalba	67	14	4018	18	8	0	5
Yabucoa	91	12	11	8127	7	1	3
Yauco	56	80	40	42	36	9	7935
Subtotales		49447	25541	46853	92243	42009	79461
TOTALES		118557	108943	115821	97269	107820	106424

# VOTO PARA SENADORES POR ACUMULACION PARTIDO NUEVO PROGRESISTA ELECCIONES GENERALES 1976

Precintos	Número del Precinto	Calixto Calero Juarbe	Luis A. Ferré	Miguel A. (Mickey) Miranda	Nicolás Noguera Cartagena	Edwin Ramos Yordán	Luis Rivera Brenes
Adjuntas.....	60	0	1746	0	1	0	0
Adjuntas.....	61	0	2732	0	1	1	1
Aguada.....	40	6474	118	6	4	0	1
Aguadilla.....	37	12012	305	3	0	0	4
Agua Buenas.....	77	1	57	1	1	0	4390
Aibonito.....	73	1	135	4	3	2	2723
Aibonito.....	74	0	13	1	0	0	481
Añasco.....	42	5055	65	5	7	0	1
Arecibo.....	30	4	7823	1	5	2	0
Arecibo.....	31	10	315	13	13313	2	4
Arroyo.....	85	1	92	3341	1	2	0
Barceloneta.....	28	2	79	1	4635	3	1
Barranquitas.....	75	0	62	0	1	1	4588
Bayamón.....	7	9632	419	12	7	11	7
Bayamón.....	8	17869	604	23	12	11	8
Bayamón.....	10	3	8803	5	2	9	2
Bayamón.....	16	1	354	15	9164	11	3
Cabo Rojo.....	52	3	350	6	6	5685	0
Caguas.....	86	1	607	16869	5	5	2
Caguas.....	87	1	8239	2	5	3	0
Camuy.....	34	5385	83	2	2	0	0
Canóvanas.....	103	4	151	5	3	5343	3
Carolina.....	105	1	371	7	11350	5	7
Carolina.....	106	6	19590	16	0	11	12
Carolina.....	107	5	110	2	3	3	3534
Cataño.....	17	1	159	4	2	6176	0
Cayey.....	80	3	234	6	7353	1	2
Ceiba.....	96	0	12	1	899	0	0
Ceiba.....	102	0	24	0	1439	0	0
Ciales.....	25	2	29	2	1	4300	0
Cidra.....	78	0	60	0	0	0	2091
Cidra.....	79	1	61	1	0	0	3529
Coamo.....	71	1	205	6764	7	2	1
Comerio.....	76	0	44	3	2	0	3443
Corozal.....	11	0	6919	0	1	1	3
Culebra.....	100	1	2	180	0	0	0
Dorado.....	15	1	33	1	1291	0	0
Dorado.....	19	0	96	3	2428	3	1
Fajardo.....	99	2	134	6958	1	1	2
Florida.....	29	1520	22	0	0	0	1
Guánica.....	55	4	122	5	2	3908	1
Guáyama.....	81	0	50	2065	2	0	2
Guayama.....	82	2	213	5274	3	1	1
Guayanilla.....	57	0	15	280	2	0	4
Guayanilla.....	62	3	151	5	2	3765	0
Guaynabo.....	6	6627	376	9	8	3	9
Guaynabo.....	9	0	49	1	2	1660	0
Guaynabo.....	113	4	446	8	10317	14	12
Gurabo.....	89	1	49	5	2	0	4526
Hatillo.....	32	5351	88	2	1	1	1
Hatillo.....	33	362	3	0	0	0	0
Hormigueros.....	49	5	136	1	5	2663	5
Humacao.....	93	0	188	3	8137	1	2
Isabela.....	36	6859	117	4	3	1	1
Jayuya.....	26	2	51	0	0	0	3651
Juana Díaz.....	68	0	323	8181	6	3	0
Juncos.....	88	0	67	1	1	0	5603
Subtotales.....		77223	63701	50107	70448	33614	38663

**VOTO PARA SENADORES POR ACUMULACION**  
**PARTIDO NUEVO PROGRESISTA**  
**ELECCIONES GENERALES 1976**  
**(CONTINUACION)**

Precintos	Número del Precinto	Calixto Calero Juarbe	Luis A. Ferré	Miguel A. (Mickey) Miranda	Nicolás Noguera Cartagena	Edwin Ramos Yordán	Luis Rivera Brenes
Lajas	53	1	233	3	11	3920	3
Lares	58	2	98	2	3	1	5408
Las Marías	47	1	48	1	1	0	1471
Las Piedras	92	0	72	3620	0	2	0
Las Piedras	95	0	6	0	0	2	2043
Loíza	104	0	35	2	1	4481	0
Luquillo	98	0	58	3278	0	0	0
Manatí	22	2	72	1	3	3106	0
Manatí	27	4	88	4	0	5415	0
Maricao	48	0	31	3	1	1463	0
Maunabo	83	0	41	2494	0	0	0
Mayagüez	43	0	2067	1	2	7	0
Mayagüez	44	4	818	24	10	13985	4
Mayagüez	45	1	3552	4	3	2	2
Moca	38	4567	56	1	1	1	0
Moca	39	1780	13	0	0	0	0
Morovis	23	4411	38	0	1	0	0
Naguabo	94	0	46	4	4767	4	0
Naranjito	12	4230	75	3	2	3	0
Orocovis	24	0	40	0	1	1	4623
Patillas	84	1	82	4073	0	0	0
Peñuelas	63	0	3821	1	1	1	0
Ponce	64	6	465	8088	19	2	0
Ponce	65	15	941	26	16	15108	1
Ponce	66	1	16705	13	17	4	0
Quebradillas	35	3826	112	2	1	0	0
Rincón	41	2190	63	0	0	1	0
Río Grande	97	0	169	9	6730	3	3
Sabana Grande	54	2	143	5	3	3214	0
Salinas	72	2	160	4	4	3971	0
San Germán	50	0	45	1	1	2	779
San Germán	51	1	397	8	7	8	5521
San Juan	1	6	810	15399	44	14	23
San Juan	2	13	16662	14	17	7	7
San Juan	3	9	631	26	26	20	13293
San Juan	4	10	577	207	26	16552	14
San Juan	5	4	661	17	16644	12	11
San Juan	109	7	943	14223	15	21	10
San Juan	111	1	639	14	15	13	11993
San Juan	112	0	444	7366	7	7	12
San Lorenzo	90	2	56	0	2	3	7930
San Sebastián	46	24	184	13	9	2	6928
Santa Isabel	69	0	82	0	2	3209	0
Santa Isabel	70	0	11	0	0	694	0
Toa Alta	13	3	166	5	0	5305	2
Toa Baja	14	4925	130	2	1	1	2
Toa Baja	18	0	10259	24	15	6	0
Trujillo Alto	108	0	218	5	5377	7	4
Trujillo Alto	110	2	162	6	1	5	4039
Utua	59	0	8647	1	1	2	1
Vega Alta	20	10	99	2	5662	2	0
Vega Baja	21	9172	231	4	4	3	2
Vieques	101	1	8	1858	0	0	0
Villalba	67	0	72	5	4	1	4446
Yabucoa	91	0	93	2	7093	3	1
Yauco	56	0	451	4	2	11	7682
Subtotales		35236	72826	60872	46573	80607	76258
TOTALES		112459	136527	110979	117021	114221	114921

# VOTO PARA SENADORES POR ACUMULACION PARTIDO INDEPENDENTISTA PUERTORRIQUEÑO ELECCIONES GENERALES 1976

Precintos	Número del Precinto	Margot Arce de Vázquez	Angel Luis Pérez Rodríguez	Federico Quiñones Rodríguez	Luis A. Rivera Lacourt	Moisés Rodríguez	Angel Vázquez Medina
Adjuntas .....	60	0	0	63	2	0	0
Adjuntas .....	61	1	1	1	124	0	0
Aguada .....	40	5	0	4	415	1	4
Aguadilla .....	37	14	0	1	791	0	1
Aguas Buenas .....	77	1	1	0	640	2	0
Aibonito .....	73	11	1	5	377	2	1
Aibonito .....	74	0	47	0	0	0	0
Añasco .....	42	1	0	1	201	0	0
Arecibo .....	30	6	2	4	469	1	2
Arecibo .....	31	25	5	10	1068	9	2
Arroyo .....	85	1	1	0	501	2	1
Barceloneta .....	28	0	1	0	193	2	0
Barranquitas .....	75	6	1	1	510	2	1
Bayamón .....	7	36	4	12	1093	6	2
Bayamón .....	8	40	3	16	2003	2	2
Bayamón .....	10	12	5	7	903	4	2
Bayamón .....	16	33	2	0	1046	8	2
Cabo Rojo .....	52	18	1	2	1636	0	1
Caguas .....	86	39	4	16	1725	5	0
Caguas .....	87	19	1	3	659	5	0
Camuy .....	34	4	0	3	241	1	0
Canóvanas .....	103	9	1	12	706	0	0
Carolina .....	105	26	2	11	1211	3	0
Carolina .....	106	74	11	21	2189	4	1
Carolina .....	107	11	1	369	11	1	0
Cataño .....	17	4	2	2	600	17	1
Cayey .....	80	8	2	3	699	3	0
Ceiba .....	96	21	0	0	1	0	0
Ceiba .....	102	2	82	1	3	0	0
Ciales .....	25	1	0	0	117	0	0
Cidra .....	78	3	0	2	305	1	0
Cidra .....	79	4	0	7	364	1	0
Coamo .....	71	5	0	4	324	2	1
Comerio .....	76	4	0	0	394	0	2
Corozal .....	11	5	1	0	420	3	0
Culebra .....	100	0	0	0	60	0	0
Dorado .....	15	0	0	166	1	4	0
Dorado .....	19	5	0	2	357	6	1
Fajardo .....	99	13	1	4	552	1	1
Florida .....	29	1	0	1	142	1	1
Guánica .....	55	2	1	1	363	1	0
Guayama .....	81	2	2	0	145	1	0
Guayama .....	82	3	1	0	582	4	1
Guayanilla .....	57	0	0	0	0	0	34
Guayanilla .....	62	8	2	3	572	2	0
Guaynabo .....	6	20	1	1	581	7	2
Guaynabo .....	9	5	0	4	174	1	0
Guaynabo .....	113	36	3	7	946	9	4
Gurabo .....	89	5	1	1	261	1	1
Hatillo .....	32	6	0	2	291	1	0
Hatillo .....	33	16	0	1	0	0	0
Hormigueros .....	49	11	7	2	310	1	0
Humacao .....	93	14	1	9	717	2	3
Isabela .....	36	5	1	2	649	0	0
Jayuya .....	26	0	0	0	332	0	0
Juana Díaz .....	68	5	2	2	379	0	0
Juncos .....	88	4	0	1	309	1	0
Subtotales .....		610	205	790	29664	130	74

# VOTO PARA SENADORES POR ACUMULACION PARTIDO INDEPENDENTISTA PUERTORRIQUEÑO ELECCIONES GENERALES 1976

(CONTINUACION)

Precintos	Número del Precinto	Margot Arce de Vázquez	Angel Luis Pérez Rodríguez	Federico Quiñones Rodríguez	Luis A. Rivera Lacourt	Moisés Rodríguez	Angel Vázquez Medina
Lajas	53	4	1	1	315	1	0
Lares	58	5	0	6	582	2	0
Las Marías	47	3	2	2	163	0	0
Las Piedras	92	1	0	121	1	1	0
Las Piedras	95	2	75	0	2	0	0
Loíza	104	2	0	2	219	0	0
Luquillo	98	2	1	132	2	0	0
Manatí	22	6	1	187	1	5	0
Manatí	27	5	1	1	381	2	4
Maricao	48	1	0	1	3	65	0
Maunabo	83	4	1	0	317	1	0
Mayagüez	43	8	1	156	6	0	0
Mayagüez	44	34	4	16	1632	7	3
Mayagüez	45	7	2	5	362	3	1
Moca	38	8	3	0	239	0	0
Moca	39	2	0	0	0	0	65
Morovis	23	5	0	2	160	1	0
Naguabo	94	6	0	3	144	2	0
Naranjito	12	6	0	1	410	0	0
Orocovis	24	0	1	0	219	5	1
Patillas	84	3	1	0	399	2	0
Peñuelas	63	3	3	5	502	0	0
Ponce	64	15	0	5	708	2	4
Ponce	65	44	2	7	1197	5	2
Ponce	66	19	2	7	1286	2	1
Quebradillas	35	6	1	1	337	1	1
Rincón	41	2	0	169	4	0	0
Río Grande	97	8	1	58	609	3	1
Sabana Grande	54	3	0	1	302	0	1
Salinas	72	8	1	1	349	1	0
San Germán	50	1	0	2	0	52	0
San Germán	51	14	0	2	520	1	1
San Juan	1	70	11	12	1328	7	9
San Juan	2	39	15	17	882	19	12
San Juan	3	72	9	26	1626	13	6
San Juan	4	86	20	45	1936	14	7
San Juan	5	77	8	29	2106	8	3
San Juan	109	94	3	21	1961	4	0
San Juan	111	73	4	20	1508	4	1
San Juan	112	43	1	8	1002	5	1
San Lorenzo	90	4	0	0	336	0	0
San Sebastián	46	19	4	3	1093	2	0
Santa Isabel	69	1	0	0	168	2	0
Santa Isabel	70	1	0	0	0	54	0
Toa Alta	13	4	1	0	476	2	1
Toa Baja	14	3	1	3	363	3	0
Toa Baja	18	33	5	17	1339	22	1
Trujillo Alto	108	31	0	6	879	2	1
Trujillo Alto	110	9	2	3	483	1	1
Utua	59	5	0	1	548	1	0
Vega Alta	20	4	0	2	475	0	3
Vega Baja	21	5	0	4	847	4	1
Vieques	101	0	0	152	3	0	0
Villalba	67	2	0	121	2	1	0
Yabucoa	91	4	0	3	355	0	0
Yauco	56	9	2	3	809	0	0
Subtotales		925	190	1390	31896	332	132
TOTALES		1535	395	2180	61560	462	206

# VOTO PARA SENADORES POR ACUMULACION PARTIDO SOCIALISTA PUERTORRIQUEÑO ELECCIONES GENERALES 1976

Precintos	Número del Precinto	Pedro Grant	Precintos	Número del Precinto	Pedro Grant
Adjuntas	60	25	Lajas	53	118
Adjuntas	61	42	Lares	58	183
Aguada	40	301	Las Marías	47	12
Aguadilla	37	359	Las Piedras	92	53
Agua Buenas	77	93	Las Piedras	95	51
Aibonito	73	142	Loiza	104	41
Aibonito	74	11	Luquillo	98	77
Añasco	42	43	Manatí	22	85
Arecibo	30	120	Manatí	27	131
Arecibo	31	428	Maricao	48	7
Arroyo	85	43	Maunabo	83	100
Barceloneta	28	196	Mayagüez	43	33
Barranquitas	75	220	Mayagüez	44	491
Bayamón	7	437	Mayagüez	45	93
Bayamón	8	688	Moca	38	75
Bayamón	10	316	Moca	39	19
Bayamón	16	345	Morovis	23	179
Cabo Rojo	52	294	Naguabo	94	80
Caguas	86	811	Naranjito	12	128
Caguas	87	325	Orocovis	24	150
Camuy	34	191	Patillas	84	141
Canóvanas	103	116	Peñuelas	63	143
Carolina	105	394	Ponce	64	307
Carolina	106	681	Ponce	65	716
Carolina	107	183	Ponce	66	525
Cataño	17	163	Quebradillas	35	89
Cayey	80	375	Rincón	41	24
Ceiba	96	9	Río Grande	97	169
Ceiba	102	42	Sabana Grande	54	81
Ciales	25	96	Salinas	72	109
Cidra	78	100	San Germán	50	15
Cidra	79	54	San Germán	51	219
Coamo	71	121	San Juan	1	609
Comerio	76	173	San Juan	2	371
Corozal	11	63	San Juan	3	939
Culebra	100	3	San Juan	4	911
Dorado	15	56	San Juan	5	929
Dorado	19	96	San Juan	109	892
Fajardo	99	184	San Juan	111	609
Florida	29	29	San Juan	112	442
Guánica	55	113	San Lorenzo	90	108
Guayama	81	32	San Sebastián	46	293
Guayama	82	183	Santa Isabel	69	106
Guayanilla	57	7	Santa Isabel	70	19
Guayanilla	62	230	Toa Alta	13	215
Guaynabo	6	181	Toa Baja	14	119
Guaynabo	9	45	Toa Baja	18	500
Guaynabo	113	262	Trujillo Alto	108	297
Gurabo	89	142	Trujillo Alto	110	155
Hatillo	32	115	Utuado	59	272
Hatillo	33	5	Vega Alta	20	262
Hormigueros	49	67	Vega Baja	21	265
Humacao	93	286	Vieques	101	52
Isabela	36	294	Villalba	67	37
Jayuya	26	68	Yabucoa	91	289
Juana Díaz	68	154	Yauco	56	309
Juncos	88	168			
Subtotales		10720	Subtotales		13644
			TOTAL		24364

# VOTO PARA REPRESENTANTE POR ACUMULACION PARTIDO POPULAR DEMOCRATICO ELECCIONES GENERALES 1976

Precintos	Número del Precinto	Severo E. Colberg	José (Pincho) Izquierdo	Rony Jarabo	Luis Muñoz Arjona	Petroamérica Pagán de Colón	Luis Ernesto Ramos Yordán
Adjuntas.....	60	3	1602	2	2	0	2
Adjuntas.....	61	5	2709	4	1	0	5
Aguada.....	40	9	4	11	5603	1	10
Aguadilla.....	37	50	7	24	10500	4	26
Aguas Buenas.....	77	6	2	5	1	0	4766
Aibonito.....	73	13	5	16	4	15	4161
Aibonito.....	74	3	0	0	0	0	1289
Añasco.....	42	8	5	3	5454	2	4
Arecibo.....	30	6	1	8	7412	2	13
Arecibo.....	31	59	14	32	12069	15	49
Arroyo.....	85	12	4	3157	4	2	6
Barceloneta.....	28	4396	7	6	8	3	11
Barranquitas.....	75	10	2	6	1	26	4623
Bayamón.....	7	7832	20	24	18	8	71
Bayamón.....	8	16033	22	40	14	21	60
Bayamón.....	10	7659	12	17	6	15	21
Bayamón.....	16	6816	8	13	6	10	34
Cabo Rojo.....	52	180	7396	8	12	2	19
Caguas.....	86	80	21	43	16	34	16451
Caguas.....	87	34	6	13	2	8	7449
Camuy.....	34	7	1	4	5802	1	27
Canóvanas.....	103	16	5	7136	5	5	1
Carolina.....	105	39	11	10092	12	3	26
Carolina.....	106	122	50	13927	29	35	51
Carolina.....	107	10	6	2591	3	6	6
Cataño.....	17	21	3	6	6	4193	11
Cayey.....	80	36	7	16	6	6	9751
Ceiba.....	96	0	2	722	0	0	0
Ceiba.....	102	3	3	1477	0	1	4
Ciales.....	25	10	3674	3	1	1	4
Cidra.....	78	2	2	3	0	1	2466
Cidra.....	79	3	3	1	1	0	3262
Coamo.....	71	27	7	15	9	3	6631
Comerio.....	76	4594	2	5	3	0	9
Corozal.....	11	72	5	6	1	2	6314
Culebra.....	100	1	0	309	2	0	0
Dorado.....	15	2331	1	1	4	2	4
Dorado.....	19	3122	5	5	2	6	5
Fajardo.....	99	21	8	6095	6	2	16
Florida.....	29	1578	0	2	0	0	0
Guánica.....	55	18	3937	5	5	1	8
Guayama.....	81	0	3	2	3	0	2163
Guayama.....	82	27	8	14	4	9	6071
Guayanilla.....	57	0	324	0	0	1	2
Guayanilla.....	62	18	4200	4	3	2	10
Guaynabo.....	6	4037	59	30	16	22	37
Guaynabo.....	9	1434	13	1	2	5	10
Guaynabo.....	113	8365	108	32	16	24	28
Gurabo.....	89	11	3	5625	2	1	0
Hatillo.....	32	6	0	5	6411	0	7
Hatillo.....	33	0	0	2	478	0	0
Hormigueros.....	49	22	2	4	3563	1	10
Humacao.....	93	51	7	10508	10	3	14
Isabela.....	36	23	3	12	8356	0	19
Jayuya.....	26	2	3028	4	0	2	2
Juana Díaz.....	68	30	4	17	11	6	7357
Juncos.....	88	12	1	5648	7	0	1
Subtotales.....		69285	27342	67761	65912	4512	83397

**VOTO PARA REPRESENTANTE POR ACUMULACION  
PARTIDO POPULAR DEMOCRATICO  
ELECCIONES GENERALES 1976  
(CONTINUACION)**

Precintos	Número del Precinto	Severo E. Colberg	José (Pincho) Izquierdo	Rony Jarabo	Luis Muñoz Arjona	Petroamérica Pagán de Colón	Luis Ernesto Ramos Yordán
Lajas	53	30	5083	12	7	6	19
Lares	58	15	6224	15	6	2	10
Las Marías	47	5	2352	5	1	0	0
Las Piedras	92	13	2	2553	1	1	3
Las Piedras	95	6	1	2550	0	0	2
Loiza	104	1	2	2406	1	0	7
Luquillo	98	8	3	2693	0	3	4
Manatí	22	2821	5	6	1	0	1
Manatí	27	5209	5	4	1	3	6
Maricao	48	3	1616	5	1	0	0
Maunabo	83	6	2	2489	4	0	6
Mayagüez	43	19	4	9	2645	4	7
Mayagüez	44	140	18	39	14581	18	52
Mayagüez	45	36	6	7	3513	4	7
Moca	38	12	12	5	4149	1	8
Moca	39	0	0	0	1457	0	2
Morovis	23	7	1	8	3	0	5297
Naguabo	94	7	0	4927	2	1	5
Naranjito	12	6811	4	8	3	3	4
Orocovis	24	7	2	5	1	1	4575
Patillas	84	17	6	3888	1	2	13
Peñuelas	63	3	4125	4	0	2	3
Ponce	64	49	6888	21	6	6	19
Ponce	65	80	12025	23	12	11	56
Ponce	66	81	12569	26	24	5	44
Quebradillas	35	9	5	6	4440	2	7
Rincón	41	8	1	0	3063	1	7
Río Grande	97	13	3	6279	7	2	22
Sabana Grande	54	20	6060	14	5	3	16
Salinas	72	26	8	7	9	1	6483
San Germán	50	10	886	5	6	2	11
San Germán	51	75	6281	13	22	12	60
San Juan	1	129	43	80	53	9233	110
San Juan	2	35	19	23	20	9912	47
San Juan	3	124	35	67	50	11437	70
San Juan	4	60	24	27	17	13242	59
San Juan	5	90	33	45	14	12273	76
San Juan	109	107	46	49	39	11003	64
San Juan	111	153	47	43	27	10050	52
San Juan	112	61	30	19	11	6094	37
San Lorenzo	90	17	2	6959	2	2	3
San Sebastián	46	17	0	23	8200	1	17
Santa Isabel	69	28	2	3	3	0	2994
Santa Isabel	70	4	0	2	1	0	937
Toa Alta	13	5223	4	7	5	3	20
Toa Baja	14	4823	6	2	1	0	8
Toa Baja	18	7876	29	21	15	5	47
Trujillo Alto	108	30	3	8	8	4706	28
Trujillo Alto	110	17	10	7	2	3604	21
Utua	59	22	7551	21	6	1	9
Vega Alta	20	6003	10	8	6	1	11
Vega Baja	21	9172	4	13	7	3	12
Vieques	101	7	0	2010	1	1	0
Villalba	67	6	0	10	2	2	4030
Yabucoa	91	11	10	8118	6	0	44
Yauco	56	78	8023	20	16	11	35
Subtotales		49640	80130	45617	42484	91680	25487
TOTALES		118925	107472	113378	108396	96192	108884



**VOTO PARA REPRESENTANTE POR ACUMULACION  
PARTIDO NUEVO PROGRESISTA  
ELECCIONES GENERALES 1976**

Precintos	Número del Precinto	Luis Ayala Del Valle	José Granados Navedo	Antonio Sagardía	David Urbina Urbina	Freddy Valentin Acevedo	Angel Viera Martínez
Adjuntas .....	60	0	1	1711	1	0	4
Adjuntas .....	61	2	1	2657	1	1	10
Aguada .....	40	11	3	6494	1	4	13
Aguadilla .....	37	27	21	2	12	12134	33
Aguas Buenas .....	77	4396	2	1	1	1	6
Aibonito .....	73	1	9	1	2746	3	12
Aibonito .....	74	0	518	0	0	0	1
Añasco .....	42	11	5	5073	1	2	3
Arecibo .....	30	3	5	0	2	3	7805
Arecibo .....	31	3	27	0	7	5	13457
Arroyo .....	85	3312	5	0	2	2	8
Barceloneta .....	28	1	3	1	2	2	4617
Barranquitas .....	75	161	4	1	4602	0	7
Bayamón .....	7	77	9667	1	16	5	92
Bayamón .....	8	164	17861	3	11	10	87
Bayamón .....	10	8489	18	0	12	4	34
Bayamón .....	16	8	44	3	14	5	9285
Cabo Rojo .....	52	12	29	0	6	5809	39
Caguas .....	86	5	17057	6	10	5	98
Caguas .....	87	2	15	6	8045	0	19
Camuy .....	34	2	3	5310	2	0	12
Canóvanas .....	103	5418	11	0	4	2	25
Carolina .....	105	11380	42	7	12	9	62
Carolina .....	106	6	99	4	31	18771	166
Carolina .....	107	4	12	1	5	3538	19
Cataño .....	17	4	6	2	3	6220	27
Cayey .....	80	3	17	2	7380	3	24
Ceiba .....	96	0	1	0	900	1	1
Ceiba .....	102	1	2	1	1436	0	2
Ciales .....	25	0	3	4302	2	1	4
Cidra .....	78	1	6	0	2106	0	3
Cidra .....	79	0	2	0	3544	0	6
Coamo .....	71	0	6869	7	1	2	20
Comerio .....	76	0	3	0	0	0	3463
Corozal .....	11	0	6845	0	0	0	7
Culebra .....	100	0	183	0	1	0	1
Dorado .....	15	0	1	1301	1	0	3
Dorado .....	19	2	4	2464	2	2	20
Fajardo .....	99	3	7028	2	3	3	29
Florida .....	29	1	2	1519	1	0	2
Guánica .....	55	3940	7	0	5	3	19
Guayama .....	81	1	1	0	0	0	2086
Guayama .....	82	4	9	0	14	3	5254
Guayanilla .....	57	0	1	0	283	1	12
Guayanilla .....	62	1	7	0	3789	2	16
Guaynabo .....	6	2	92	7	6757	11	48
Guaynabo .....	9	1	7	1	1681	1	10
Guaynabo .....	113	5	92	7	10400	7	66
Gurabo .....	89	0	1	2	1	0	4529
Hatillo .....	32	1	4	5396	6	1	12
Hatillo .....	33	0	0	365	0	0	0
Hormigueros .....	49	2694	9	0	3	14	21
Humacao .....	93	1	11	0	8215	2	29
Isabela .....	36	6838	12	0	4	3	12
Jayuya .....	26	0	4	3669	0	1	6
Juana Díaz .....	68	3	8307	4	3	6	32
Juncos .....	88	1	3	0	1	2	5995
Subtotales .....		47002	75001	40333	62088	46604	57273

**VOTO PARA REPRESENTANTE POR ACUMULACION  
PARTIDO NUEVO PROGRESISTA  
ELECCIONES GENERALES 1976  
(CONTINUACION)**

Precintos	Número del Precinto	Luis Ayala Del Valle	José Granados Navedo	Antonio Sagardía	David Urbina Urbina	Freddy Valentín Acevedo	Ángel Viera Martínez
Lajas	53	4020	13	0	13	13	24
Lares	58	1	1	5448	0	2	19
Las Marías	47	0	3	1500	0	10	5
Las Piedras	92	3668	4	1	5	0	6
Las Piedras	95	2067	3	0	3	0	7
Loíza	104	4485	0	0	0	0	1
Luquillo	98	0	3254	1	0	1	7
Manatí	22	0	6	0	1	3	3175
Manatí	27	3	9	2	3	1	5449
Maricao	48	0	3	1	0	1474	6
Maunabo	83	2500	0	1	0	0	4
Mayagüez	43	1977	5	0	2	65	10
Mayagüez	44	15	51	8	29	14348	88
Mayagüez	45	3382	9	1	7	35	16
Moca	38	1	5	4575	1	9	4
Moca	39	1	0	1780	0	1	3
Morovis	23	0	3	4400	0	0	3
Naguabo	94	4795	2	0	1	2	9
Naranjito	12	1	4254	1	1	2	16
Orocovis	24	0	2	4576	3	0	5
Patillas	84	4088	0	2	3	1	8
Peñuelas	63	0	2	1	3744	1	10
Ponce	64	8	43	2	8229	4	61
Ponce	65	15390	63	5	30	8	133
Ponce	66	9	38	7	14	7	16188
Quebradillas	35	1	3	3836	1	3	17
Rincón	41	2	0	2206	1	0	8
Río Grande	97	2	14	1	6794	3	31
Sabana Grande	54	2	6	3257	4	2	27
Salinas	72	4000	18	0	8	3	17
San Germán	50	790	4	0	2	5	8
San Germán	51	5656	25	1	7	19	48
San Juan	1	15	116	15845	27	18	205
San Juan	2	12	23	7	14	12	16414
San Juan	3	10	81	12	48	13409	125
San Juan	4	14	16714	11	30	15	97
San Juan	5	9	101	7	16753	14	120
San Juan	109	9	152	5	49	14335	178
San Juan	111	12119	125	11	33	14	108
San Juan	112	4	67	2	7464	4	72
San Lorenzo	90	1	4	1	0	1	7942
San Sebastián	46	2	15	6813	0	6	16
Santa Isabel	69	3246	5	0	0	4	8
Santa Isabel	70	2	2	692	0	0	2
Toa Alta	13	3	8	5321	2	2	29
Toa Baja	14	2	3	4968	1	0	27
Toa Baja	1	1	42	0	20	9822	58
Trujillo Alto	108	3	24	2	11	9	5389
Trujillo Alto	110	0	18	1	3	3	4089
Utua	59	0	1	0	3	8570	12
Vega Alta	20	12	5664	1	0	0	13
Vega Baja	21	0	9243	1	10	0	27
Vieques	101	0	1855	0	0	0	2
Villalba	67	0	6	1	4512	2	6
Yabucoa	91	4	10	1	7107	1	10
Yauco	56	7	15	7817	2	23	98
Subtotales		72339	42137	73132	54995	62286	60460
TOTALES		119341	117138	113465	117083	108890	117733

# VOTO PARA REPRESENTANTE POR ACUMULACION PARTIDO INDEPENDENTISTA PUERTORRIQUEÑO ELECCIONES GENERALES 1976

Precintos	Número del Precinto	Ariel Colón Pratts	Jaime Cruz	Justo Echevarría	Aida Negrón de Montilla	Pedro Parrilla	Félix F. Rodríguez (Paky)
Adjuntas	60	0	0	0	1	0	66
Adjuntas	61	0	0	0	1	117	2
Aguada	40	1	1	0	2	392	17
Aguadilla	37	7	1	4	2	748	16
Aguas Buenas	77	0	1	0	3	641	0
Aibonito	73	1	1	2	3	341	19
Aibonito	74	0	1	48	0	0	3
Añasco	42	1	0	3	1	192	0
Arecibo	30	0	1	1	3	447	5
Arecibo	31	2	1	8	10	1004	16
Arroyo	85	0	0	148	1	485	1
Barceloneta	28	0	0	1	2	184	2
Barranquitas	75	2	0	1	0	486	14
Bayamón	7	3	2	4	13	987	28
Bayamón	8	1	3	3	21	1824	43
Bayamón	10	0	2	8	10	819	20
Bayamón	16	0	2	9	2	982	46
Cabo Rojo	52	1	0	4	7	1539	13
Caguas	86	2	0	10	12	1607	30
Caguas	87	1	0	2	3	615	17
Camuy	34	2	0	0	4	213	4
Canóvanas	103	0	1	1	1	682	8
Carolina	105	6	3	3	12	1104	26
Carolina	106	5	3	13	33	2022	39
Carolina	107	1	0	3	3	3	330
Cataño	17	1	1	1	1	531	10
Cayey	80	0	1	2	15	653	7
Ceiba	96	2	0	0	20	0	1
Ceiba	102	0	0	83	1	2	2
Ciales	25	0	0	1	0	102	1
Cidra	78	0	0	0	0	298	4
Cidra	79	0	0	1	0	362	5
Coamo	71	1	1	3	2	309	10
Comerio	76	0	8	0	1	384	3
Corozal	11	0	0	0	2	401	11
Culebra	100	0	0	0	0	59	0
Dorado	15	1	0	0	3	1	163
Dorado	19	0	1	0	3	349	8
Fajardo	99	1	2	2	5	542	8
Florida	29	0	0	0	1	135	1
Guánica	55	1	0	1	1	353	4
Guayama	81	0	0	2	0	144	1
Guayamá	82	1	3	26	1	537	20
Guayanilla	57	0	35	0	0	0	0
Guayanilla	62	4	2	3	2	522	10
Guaynabo	6	3	1	2	14	540	3
Guaynabo	9	1	0	0	4	161	4
Guaynabo	113	3	0	6	20	868	6
Gurabo	89	1	1	0	0	243	2
Hatillo	32	0	0	1	3	287	8
Hatillo	33	0	0	0	15	1	0
Hormigueros	49	3	0	0	1	290	13
Humacao	93	3	0	0	0	664	19
Isabela	36	2	2	1	3	614	13
Jayuya	26	0	0	0	0	327	1
Juana Díaz	68	0	0	3	2	355	18
Juncos	88	1	0	1	3	294	7
Subtotales		65	81	415	273	27762	1128

**VOTO PARA REPRESENTANTE POR ACUMULACION  
PARTIDO INDEPENDENTISTA PUERTORRIQUEÑO  
ELECCIONES GENERALES 1976  
(CONTINUACION)**

Precintos	Número del Precinto	Ariel Colón Pratts	Jaime Cruz	Justo Echevarría	Aida Negrón de Montilla	Pedro Parrilla	Félix F. Rodríguez (Paky)
Lajas	53	3	3	3	2	296	6
Lares	58	1	0	2	7	550	12
Las Marías	47	2	0	1	1	158	2
Las Piedras	92	0	0	1	1	2	120
Las Piedras	95	0	0	71	3	1	3
Loíza	104	1	0	0	2	206	3
Luquillo	98	0	0	1	2	0	125
Manatí	22	1	0	3	5	2	181
Manatí	27	6	3	3	4	355	8
Maricao	48	69	0	0	0	0	5
Maunabo	83	0	0	2	0	312	11
Mayagüez	43	2	0	0	5	3	150
Mayagüez	44	15	5	8	11	1562	36
Mayagüez	45	6	1	0	5	352	10
Moca	38	1	0	0	0	238	6
Moca	39	0	58	0	1	0	0
Morovis	23	0	1	0	0	142	1
Naguabo	94	1	0	0	2	135	6
Naranjito	12	1	1	1	1	387	5
Orocovis	24	0	0	0	0	176	144
Patillas	84	0	0	3	2	390	3
Peñuelas	63	3	0	1	0	491	12
Ponce	64	8	0	8	2	661	26
Ponce	65	12	8	14	15	1106	29
Ponce	66	8	1	3	7	1181	14
Quebradillas	35	2	0	1	1	313	12
Rincón	41	0	0	0	0	7	172
Río Grande	97	1	1	0	1	594	12
Sabana Grande	54	1	0	4	2	283	11
Salinas	72	0	6	5	1	338	2
San Germán	50	52	0	1	1	4	1
San Germán	51	4	1	4	1	490	14
San Juan	1	11	6	12	27	1149	25
San Juan	2	16	13	15	26	818	33
San Juan	3	8	8	17	47	1421	25
San Juan	4	11	14	16	81	1740	34
San Juan	5	9	3	10	40	1884	35
San Juan	109	7	4	8	55	1731	48
San Juan	111	5	0	8	45	1307	25
San Juan	112	1	1	0	28	890	16
San Lorenzo	90	1	1	1	1	349	6
San Sebastián	46	89	3	2	6	993	6
Santa Isabel	69	2	0	1	1	167	1
Santa Isabel	70	50	0	0	0	4	2
Toa Alta	13	0	1	0	1	394	10
Toa Baja	14	0	0	1	1	355	10
Toa Baja	18	6	4	4	13	1235	41
Trujillo Alto	108	3	2	3	8	815	14
Trujillo Alto	110	2	3	1	3	444	6
Utua	59	0	0	0	0	520	7
Vega Alta	20	3	1	1	1	449	2
Vega Baja	21	0	1	1	6	829	20
Vieques	101	1	0	0	0	1	138
Villalba	67	0	0	1	1	10	127
Yabucoa	91	1	1	3	4	337	6
Yauco	56	1	0	3	3	795	23
Subtotales		427	155	248	483	29372	1802
TOTALES		492	236	663	756	57134	2930

**VOTO PARA REPRESENTANTE POR ACUMULACION  
PARTIDO SOCIALISTA PUERTORRIQUEÑO  
ELECCIONES GENERALES 1976**

Precintos	Número del Precinto	Carlos Gallisá	Precintos (cont.)	Número del Precinto	Carlos Gallisá
Adjuntas .....	60	53	Lajas .....	53	182
Adjuntas .....	61	103	Lares .....	58	279
Aguada .....	40	427	Las Marías .....	47	35
Aguadilla .....	37	545	Las Piedras .....	92	89
Aguas Buenas .....	77	118	Las Piedras .....	95	84
Aibonito .....	73	259	Loíza .....	104	82
Aibonito .....	74	25	Luquillo .....	98	117
Añasco .....	42	74	Manatí .....	22	142
Arecibo .....	30	185	Manatí .....	27	219
Arecibo .....	31	720	Maricao .....	48	21
Arroyo .....	85	76	Maunabo .....	83	129
Barceloneta .....	28	271	Mayagüez .....	43	76
Barranquitas .....	75	303	Mayagüez .....	44	891
Bayamón .....	7	765	Mayagüez .....	45	191
Bayamón .....	8	1291	Moca .....	38	123
Bayamón .....	10	636	Moca .....	39	35
Bayamón .....	16	657	Morovis .....	23	265
Cabo Rojo .....	52	493	Naguabo .....	94	118
Caguas .....	86	1366	Naranjito .....	12	190
Caguas .....	87	530	Orocovis .....	24	164
Camuy .....	34	291	Patillas .....	84	223
Canóvanas .....	103	241	Peñuelas .....	63	202
Carolina .....	105	788	Ponce .....	64	619
Carolina .....	106	1530	Ponce .....	65	1323
Carolina .....	107	343	Ponce .....	66	1044
Cataño .....	17	327	Quebradillas .....	35	209
Cayey .....	80	569	Rincón .....	41	63
Ceiba .....	96	16	Río Grande .....	97	283
Ceiba .....	102	66	Sabana Grande .....	54	147
Ciales .....	25	127	Salinas .....	72	199
Cidra .....	78	65	San Germán .....	50	23
Cidra .....	79	106	San Germán .....	51	376
Coamo .....	71	297	San Juan .....	1	1161
Comerio .....	76	220	San Juan .....	2	720
Corozal .....	11	126	San Juan .....	3	1570
Culebra .....	100	5	San Juan .....	4	1586
Dorado .....	15	81	San Juan .....	5	1646
Dorado .....	19	155	San Juan .....	109	1653
Fajardo .....	99	281	San Juan .....	111	1199
Florida .....	29	56	San Juan .....	112	805
Guánica .....	55	200	San Lorenzo .....	90	140
Guayama .....	81	55	San Sebastián .....	46	450
Guayama .....	82	297	Santa Isabel .....	69	179
Guayanilla .....	57	12	Santa Isabel .....	70	34
Guayanilla .....	62	356	Toa Alta .....	13	368
Guaynabo .....	6	361	Toa Baja .....	14	186
Guaynabo .....	9	92	Toa Baja .....	18	969
Guaynabo .....	113	540	Trujillo Alto .....	108	565
Gurabo .....	89	213	Trujillo Alto .....	110	318
Hatillo .....	32	192	Utua .....	59	370
Hatillo .....	33	7	Vega Alta .....	20	378
Hormigueros .....	49	144	Vega Baja .....	21	437
Humacao .....	93	470	Vieques .....	101	81
Isabela .....	36	481	Villalba .....	67	77
Jayuya .....	26	98	Yabucoa .....	91	357
Juana Díaz .....	68	298	Yauco .....	56	465
Juncos .....	88	247			
Subtotales .....		18650	Subtotales .....		23857
			TOTAL .....		42507

# VOTO PARA SENADORES POR DISTRITO ELECCIONES GENERALES 1976

Partidos:	PPD	PNP	PIP	PSP	Candidato Independiente				
<b>DISTRITO SENATORIAL NUM. 1 (SAN JUAN)</b>									
Precinto Núm.	Adelaida (Cuchi) Vicente de Souffront	Alfonso Valdés	Oreste Ramos Díaz	Juan A. Palerm Alfonso	Rafael Villavicencio Giménez	René Vargas Pérez	Juan Santos Rivera	Pedro Baigés Chapel	Carlos Busquets Coss
1.-San Juan	9747.5	9814.5	16414.0	16369	1592.0	1600.0	312.5	324.5	86
2.-San Juan	10101.5	10148.5	16621.0	16603	1076.5	1066.5	148.5	149.5	122
3.-San Juan	11845.0	11896.0	13870.0	13835	1986.5	1988.5	521.0	529.0	135
4.-San Juan	13727.0	13785.5	16915.5	17093	2383.5	2350.5	385.5	385.5	72
5.-San Juan	12670.5	12742.5	17239.0	17208	2588.5	2565.5	429.0	439.0	68
<b>TOTALES</b>	<b>58091.5</b>	<b>58387.0</b>	<b>81059.5</b>	<b>81108</b>	<b>9627.0</b>	<b>9571.0</b>	<b>1796.5</b>	<b>1827.5</b>	<b>483</b>
<b>DISTRITO SENATORIAL NUM. 2 (BAYAMON)</b>									
	Raúl Latoni	Jesús (Chuso) Palmer	Guillermo Campos Ayala (Guillo)	José Manuel Ramos Barroso	Saúl Romero Alemán	Roberto Sánchez Quijano	Jesús Mercadani Graciani	Juan Ríos Figueroa	
6.-Guaynao	4226	4215	6991	7000	689	684	93	91	
7.-Bayamón	8086	8074	9975	9971	1303	1293	193	187	
8.-Bayamón	16397	16386	18381	18367	2335	2341	260	254	
9.-Guaynabo	1470	1473	1713	1715	200	197	16	15	
10.-Bayamón	7837	7830	8694	8688	1085	1087	105	101	
11.-Corozal	6414	6427	6883	6877	460	458	21	18	
12.-Naranjito	6729	6726	4291	4289	457	454	58	59	
16.-Bayamón	7016	7004	9450	9465	1284	1265	105	103	
15.-Dorado	2345	2347	1318	1308	188	189	37	37	
13.-Toa Alta	5290	5281	5432	5441	519	518	85	84	
14.-Toa Baja	4876	4877	5033	5037	417	408	55	55	
17.-Cataño	4263	4265	6358	6360	687	688	67	65	
19.-Dorado	3168	3170	2520	2513	393	393	40	39	
18.-Toa Baja	8118	8116	10206	10188	1612	1611	235	234	
<b>TOTALES</b>	<b>86235</b>	<b>86191</b>	<b>97245</b>	<b>97219</b>	<b>11629</b>	<b>11586</b>	<b>1370</b>	<b>1342</b>	
<b>DISTRITO SENATORIAL NUM. 3 (ARECIBO)</b>									
	Juan J. Cancel Ríos	Juan Maldonado Torres (Johnny)	Nellie Ferrer de Acosta	Roberto Jiménez Resto	Victor Alma Barreto	Jorge A. Vera	Carmen N. Hermina González	Angel Sotomayor Romero	
22.-Manatí	2866	2867	3210	3206	236	238	32	32	
20.-Vega Alta	6096	6092	5812	5804	554	560	151	149	
21.-Vega Baja	9338	9331	9397	9384	993	990	100	101	
25.-Ciales	3701	3698	4333	4337	136	136	46	47	
26.-Jayuya	3052	3050	3676	3677	351	348	42	41	
23.-Morovis	5350	5363	4454	4451	188	185	102	102	
24.-Orocovis	4687	4673	4670	4675	242	241	98	98	
30.-Arecibo	7453	7528	7831	7787	504	484	41	41	
28.-Barceloneta	4446	4466	4676	4662	232	226	116	116	
29.-Florida	1582	1596	1551	1543	158	159	10	9	
27.-Manatí	5276	5293	5480	5468	416	414	64	62	
31.-Arecibo	12278	12618	13667	13462	1200	1143	205	204	
32.-Hatillo	6463	6507	5456	5432	326	316	70	69	
34.-Camuy	5953	5973	5485	5464	281	281	104	101	
33.-Hatillo	478	480	366	365	16	15	3	3	
36.-Isabela	8495	8503	6947	6939	737	723	171	174	
35.-Quebradillas	4501	4521	3893	3879	381	376	36	34	
<b>TOTALES</b>	<b>92015</b>	<b>92559</b>	<b>90904</b>	<b>90535</b>	<b>6951</b>	<b>6835</b>	<b>1391</b>	<b>1383</b>	

**VOTO PARA SENADORES  
POR DISTRITO  
ELECCIONES GENERALES 1976  
(CONTINUACION)**

Partidos:	PPD		PNP		PIP		PSP	
<b>DISTRITO SENATORIAL NUM. 4 (MAYAGUEZ-AGUADILLA)</b>								
Precinto Núm.	Julio Irving Rodríguez Torres	Miguel A. Deynes Soto	Lorenzo O. Cabán Arocho	Israel Roldán González	Armando Torres Ortiz	Víctor Cardona Fuentes	Lilliam González Moret	Alberto Márquez
37.-Aguadilla .....	10668	10699	12360	12368	922	899	174	170
38.-Moca .....	4187	4264	4699	4624	253	259	26	26
40.-Aguada .....	5725	5738	6600	6599	505	499	179	162
42.-Añasco .....	5487	5480	5121	5125	228	227	8	8
43.-Mayagüez .....	2707	2704	2050	2048	182	182	16	17
39.-Moca .....	1467	1476	1799	1790	74	74	6	6
41.-Rincón .....	3089	3088	2236	2237	186	185	12	11
44.-Mayagüez .....	14963	15016	14709	14675	1996	1921	209	213
49.-Hormigueros .....	3603	3614	2777	2770	361	342	15	21
47.-Las Marías .....	2364	2367	1525	1526	171	165	4	5
48.-Máricao .....	1622	1624	1485	1486	83	79	2	2
45.-Mayagüez .....	3584	3603	3501	3493	463	434	33	36
50.-San Germán .....	916	926	819	820	74	63	6	5
46.-San Sebastián .....	8358	8380	7159	7136	1193	1200	123	123
52.-Cabo Rojo .....	7605	7623	5973	5982	1781	1730	154	156
53.-Lajas .....	5160	5187	4090	4091	404	354	27	26
51.-San Germán .....	6392	6515	5775	5859	893	625	113	115
<b>TOTALES .....</b>	<b>87897</b>	<b>88304</b>	<b>82678</b>	<b>82629</b>	<b>9769</b>	<b>9238</b>	<b>1107</b>	<b>1102</b>

**DISTRITO SENATORIAL NUM. 5 (PONCE)**

	José Onofre (Tati) Torres	José Méndez Moll	Frank Rodríguez García	Américo Oms Carreras	José French Rivera Rodríguez	Noel Pacheco Fraticelli	Rafael Baerga Vaquer	Oswaldo Romero Pizarro
55.-Guánica .....	4020	4005	4028	4028	417	416	54	54
57.-Guayanilla .....	328	328	296	294	37	37	3	3
54.-Sabana Grande .....	6147	6150	3340	3333	336	336	34	34
56.-Yauco .....	8270	8167	8071	8033	929	1078	158	155
60.-Adjuntas .....	1622	1622	1734	1734	81	81	9	9
58.-Lares .....	6314	6312	5508	5508	629	628	85	85
59.-Utuaó .....	7659	7655	8639	8640	611	613	138	139
61.-Adjuntas .....	2741	2756	2703	2696	167	160	14	14
62.-Guayanilla .....	4292	4278	3881	3890	658	672	93	93
63.-Peñuelas .....	4160	4159	3792	3785	548	545	91	91
64.-Ponce .....	7103	7121	8505	8459	920	944	109	108
65.-Ponce .....	12396	12419	15963	15902	1596	1630	329	323
66.-Ponce .....	12922	12925	16582	16498	1613	1645	179	176
<b>TOTALES .....</b>	<b>77974</b>	<b>77897</b>	<b>83042</b>	<b>82800</b>	<b>8542</b>	<b>8785</b>	<b>1296</b>	<b>1284</b>

**DISTRITO SENATORIAL NUM. 6 (GUAYAMA)**

	Mariano Kíos	Juan Rivera Ortíz	Francisco R. González Colón	Frank Bellaflores Cuebas	Liberto Ramos López	Jacinto Rivera Soliván	Carmelo Rubén Calderón	José E. Félix González
68.-Juana Díaz .....	7498	7479	8485	8417	444	444	68	68
69.-Santa Isabel .....	3081	3077	3305	3307	203	200	41	40
67.-Villalba .....	4083	4078	4513	4511	136	137	14	14
73.-Aibonito .....	4329	4328	2769	2763	457	455	57	58
71.-Coamo .....	6706	6760	6971	6928	384	381	33	35
72.-Salinas .....	6648	6624	4090	4134	386	378	61	60
70.-Santa Isabel .....	959	956	705	708	66	64	5	5
77.-Aguas Buenas .....	4801	4796	4443	4441	680	676	48	49
75.-Barranquitas .....	4710	4707	4658	4656	595	594	80	78
78.-Cidra .....	2479	2479	2128	2130	332	327	19	19
76.-Comerio .....	4666	4672	3528	3528	429	431	84	76
74.-Aibonito .....	1302	1299	528	527	53	53	3	3
80.-Cayey .....	9945	10000	7627	7554	917	862	163	164
79.-Cidra .....	3282	3278	3570	3574	402	399	29	28
81.-Guayama .....	2194	2181	2099	2106	154	157	19	20
85.-Arroyo .....	3282	3262	3427	3406	519	529	23	22
82.-Guayama .....	6314	6211	5393	5448	656	682	106	104
83.-Maunabo .....	2529	2528	2521	2521	365	366	48	47
84.-Patillas .....	4000	4000	4147	4132	445	449	56	58
<b>TOTALES .....</b>	<b>82808</b>	<b>82715</b>	<b>74857</b>	<b>74791</b>	<b>7623</b>	<b>7584</b>	<b>957</b>	<b>948</b>

**VOTO PARA SENADORES  
POR DISTRITO  
ELECCIONES GENERALES 1976  
(CONTINUACION)**

Partidos:	PPD	PNP	PIP	PSP				
<b>DISTRITO SENATORIAL NUM. 7 (HUMACAO)</b>								
Precinto Núm.	Gilberto Rivera Ortiz	Jesús Santa Aponte	José A. Méndez	Francisco Estrada	José D. Sánchez	Francisco Garced	Camilo Colón Cruz	Rafael López Conde
86.-Caguas .....	16891	16839	17429	17494	2134	2106	360	361
87.-Caguas .....	7602	7579	8203	8220	811	806	131	136
88.-Juncos .....	5806	5797	5662	5662	389	387	63	63
89.-Gurabo .....	5711	5694	4566	4574	296	295	88	88
92.-Las Piedras .....	2597	2587	3697	3714	154	137	22	23
90.-San Lorenzo .....	7027	7032	7987	7987	367	371	47	44
91.-Yabucoa .....	8252	8226	7187	7194	420	426	150	146
96.-Ceiba 96 .....	725	724	910	910	28	28	4	4
93.-Humacao .....	10881	10725	8265	8336	805	829	152	152
95.-Las Piedras .....	2602	2584	2090	2101	91	91	23	24
94.-Naguabo .....	4986	4982	4820	4821	178	178	33	33
102.-Ceiba .....	1531	1526	1461	1457	97	95	23	23
100.-Culebra .....	315	313	181	182	62	62	0	0
99.-Fajardo .....	6235	6208	7140	7139	631	634	82	81
98.-Luquillo .....	2726	2732	3364	3334	160	169	40	41
97.-Río Grande .....	6373	6362	6891	6889	682	685	88	85
101.-Vieques .....	2036	2032	1876	1876	165	166	29	29
<b>TOTALES .....</b>	<b>92296</b>	<b>91942</b>	<b>91729</b>	<b>91890</b>	<b>7470</b>	<b>7465</b>	<b>1335</b>	<b>1333</b>

<b>DISTRITO SENATORIAL NUM. 8 (CAROLINA)</b>								
	Neftalí Hernández González.	Máximo Blondet Matienzo	Danny López Soto	Mercedes Torres Torres	Dwight Rodríguez Orta	Angel Luis Tapia Flores	Wilfredo Mattos Cintrón	Lidy López Morales
103.-Canóvanas .....	7214	7200	5476	5479	758	757	41	41
105.-Carolina .....	10336	10310	11724	11733	1416	1404	137	133
104.-Loíza .....	2436	2437	4508	4504	245	242	12	11
106.-Carolina .....	14497	14457	19462	19430	2607	2613	256	250
109.-San Juan .....	11570	11551	15047	15054	2427	2430	449	449
108.-Trujillo Alto .....	4910	4901	5616	5613	1011	1020	139	139
107.-Carolina .....	3046	3037	3668	3666	456	454	82	83
111.-San Juan .....	10559	10554	12641	12633	1822	1823	348	349
110.-Trujillo Alto .....	3700	3691	4183	4182	557	554	89	92
112.-San Juan .....	6368	6363	7809	7809	1247	1251	237	238
113.-Guaynabo .....	8657	8647	10765	10765	1107	1106	113	109
<b>TOTALES .....</b>	<b>83293</b>	<b>83148</b>	<b>100899</b>	<b>100868</b>	<b>13653</b>	<b>13654</b>	<b>1903</b>	<b>1894</b>



# VOTO PARA CANDIDATOS A REPRESENTANTES POR DISTRITO ELECCIONES GENERALES 1976

Distrito Representativo Núm.	CANDIDATOS	PRECINTOS	Total Votos a Candidatos
<b>1</b>	<b>San Juan 1</b>		
	Edwin Quiñones Rivera .....	9774	9774
	Angel Fonseca Jiménez .....	16426	16426
	José Muñoz Arjona (Paquiro) .....	1618	1618
	Elmer Sánchez Ortiz .....	312	312
<b>2</b>	<b>San Juan 2</b>		
	Esteban Rodríguez Estrella .....	10149	10149
	Jaime Rosario Báez .....	16638	16638
	Fernando Ríos Lebrón .....	1082	1082
	Doris Pizarro Claudio .....	158	158
<b>3</b>	<b>San Juan 3</b>		
	Enrique Umpierre .....	11955	11955
	Néctor R. Collazo Irizarry .....	13862	13862
	Teresa Gaudier Moya .....	1963	1963
	José Rafael Coss .....	540	540
<b>4</b>	<b>San Juan 4</b>		
	Santos Valentín .....	13815	13815
	Adolfo Dones .....	17103	17103
	Fanny Quintero de Boyd .....	2352	2352
	Luis Nazario Báez .....	387	387
<b>5</b>	<b>San Juan 5</b>		
	Eligio Caraballo .....	12710	12710
	Edison Mislá Aldarondo .....	17256	17256
	Alfredo del Valle Viera (Freddie) .....	2565	2565
	Iván Rivera Cabrera .....	433	433
	Hernán Cortés Ortiz .....	65	65
<b>6</b>	<b>Guaynabo 6 Bayamón 7</b>		
	Ángel M. Otero Colón .....	4212	8072
	Luis Gonzalo de Jesús .....	7000	9963
	Pedro Ortiz Dávila (Davilita) .....	683	1304
	Manuel Álvarez Quiñones .....	95	191
<b>7</b>	<b>Bayamón 8 Guaynabo 9</b>		
	Rafael Machín .....	16397	1469
	Herbert Torres Quiles .....	18396	1715
	Federico Torres Montalvo .....	2339	199
	Lydia Grant Santana .....	252	15
<b>8</b>	<b>Bayamón 10 Corozal Naranjito</b>		
	Luisito Figueroa Hernández .....	7823	6401
	Pablo Torres Rodríguez (Sonny) .....	8697	6941
	Awilda Beltrán Sáez .....	1093	433
	Rafael Rivera Meléndez .....	100	16
<b>9</b>	<b>Bayamón 16 Dorado 15 Toa Alta Toa Baja 14</b>		
	Luis Felipe Díaz García .....	6990	2360
	Manuel Marrero Hueca (Manolo) .....	9467	1314
	Luis A. Mercado del Toro .....	1267	186
	Manuel Perfecto (Nolín) .....	105	36
<b>10</b>	<b>Cataño Dorado 19 Toa Baja 18</b>		
	Francisco Báez Sánchez .....	4279	3161
	Manuel Morales García (Nolo) .....	6358	2527
	Francisco Rivera Rivera .....	679	383
	María A. Rivera .....	66	39
<b>11</b>	<b>Manatí 22 Vega Alta Vega Baja</b>		
	Manuel Vélez Ithier .....	2864	6056
	Pacífico Robles (Fico) .....	3208	5875
	Ramón Seijo Rosas .....	238	546
	Jacinto Laureano Martínez .....	32	156
<b>12</b>	<b>Ciales Jayuya Morovis Orocovis</b>		
	Víctor A. Colón Rivera .....	3693	3052
	Leopoldo Rojas Reyes (Poldín) .....	4340	3674
	Miguel Rivera Rodríguez (Tito) .....	134	358
	Luis Alberto Cartagena Santiago .....	47	41

\*NOTA: El orden en que aparecen los candidatos corresponde al de la papeleta electoral: PPD, PNP, PIP, PSP e Independiente.

**VOTO PARA CANDIDATOS A REPRESENTANTES  
POR DISTRITO  
ELECCIONES GENERALES 1976  
(CONTINUACION)**

Distrito Representativo Núm.	CANDIDATOS	PRECINTOS					Total Votos a Candidatos
		Arecibo 30	Barceloneta	Florida	Manatí		
13		Arecibo 30	Barceloneta	Florida	Manatí		
	Frank Coss .....	7464	4432	1588	5764		18748
	Juan R. Colón Lugo .....	7818	4687	1544	5511		19560
	Juan Ayala Náter .....	505	226	160	408		1299
	José Miguel Pérez Otero .....	42	117	11	66		236
14		Arecibo 31	Hatillo 32				
	Efraín Siverio Rodríguez .....	12362	6471				18833
	Celia V. Monrozeau Martínez .....	13605	5455				19060
	Feizal Marrero Rodríguez .....	1196	318				1514
	Héctor Román Olmo .....	204	67				271
15		Camuy	Hatillo 33	Isabela	Quebradillas		
	Roberto E. Soriano González .....	5948	481	8518	4508		19455
	Carlos M. Samalot Ocacio .....	5480	365	6940	3886		16671
	William Sosa Pérez .....	286	15	733	378		1412
	Alejo Sella Méndez .....	100	3	174	36		313
16		Aguadilla	Moca 38				
	José Acevedo Alvarez .....	10717	4232				14949
	Buenaventura Estéves López .....	12383	4624				17007
	David Morales Arroyo .....	892	283				1175
	Edwin Feliciano Grafals .....	173	27				200
17		Aguada	Añasco	Mayagüez 43	Moca 39	Rincón	
	Agapito Crespo Pérez .....	5731	5488	2705	1468	3087	18479
	Miguel Hernández (Gangui) .....	6600	5119	2048	1794	2236	17797
	Luis F. Ramírez González .....	499	230	181	76	186	1172
	Benjamín Nieves Acevedo .....	178	8	16	6	10	218
18		Mayagüez 44					
	Esteban Rosado Báez .....	15024					15024
	José Clemente González Ortiz .....	14707					14707
	Orlando Serrano Valle .....	1946					1946
	Ramón Luis Rivera .....	213					213
19		Hormigueros	Las Marias	Maricao	Mayagüez 45	San Germán 50	San Sebastián
	Angel Luis Rodríguez Rodríguez .....	3634	2364	1625	3618	924	8277
	Ricardo S. Juarbe Acevedo (Richard) .....	2758	1530	1488	3494	820	7315
	Reinaldo Feliciano Crespo .....	345	166	78	432	63	1139
	Amado Morales Cosme .....	19	4	2	35	6	126
20		Cabo Rojo	Lajas	San Germán 51			
	Antonio J. Fas Alzamora (Tony) .....	7691	5218	6512			19421
	Alejandro Asencio Cintrón (Chirín) .....	6006	4098	5844			15948
	Manuel Camacho Ramírez .....	1704	352	666			2722
	Luis F. Pumarada .....	152	27	119			298
21		Guánica	Guayanilla 57	Sabana Grande	Yauco		
	Presby Santiago García .....	3994	328	6161	8218		18701
	Pedro J. Diodonet Mejill (Chino) .....	4090	295	3337	8092		15814
	Thelma Esteba Pacheco .....	394	37	325	954		1710
	Rafael Hernández Ramos .....	57	3	33	163		256
22		Adjuntas 60	Lares	Utuaado			
	Jorge Orama Monroig .....	1624	6308	7682			15614
	Félix Ramón Esteves Datiz (Moncho) .....	1735	5716	8666			16117
	Angel Luis Pérez Rivera .....	80	634	581			1295
	Rubén Arcelay Medina .....	9	84	140			234
23		Adjuntas 61	Guayanilla 62	Peñuelas	Ponce 64		
	José M. Novoa González .....	2751	4300	4220	7146		18417
	Víctor M. Barrera Vázquez (Vitín) .....	2698	3884	3734	8472		18788
	Guelcia González Bigas .....	162	653	571	905		2291
	Héctor Samuel Rodríguez .....	14	94	89	106		303
24		Ponce 65					
	Ariel Colón Clavell .....	12469					12469
	Héctor Martínez Colón .....	15932					15932
	Orlando Rodríguez Torrents .....	1568					1568
	Carlos Finch .....	335					335

\*NOTA: El orden en que aparecen los candidatos corresponde al de la papeleta electoral: PPD, PNP, PIP, PSP e Independiente.

# VOTO PARA CANDIDATOS A REPRESENTANTES POR DISTRITO ELECCIONES GENERALES 1976 (CONTINUACION)

Distrito Representativo Núm.	CANDIDATOS	PRECINTOS					Total Votos a Candidatos	
25	<b>Ponce 66</b>							
	Virgilio Monsanto Díaz .....	12930					12930	
	José (Pepín) Salichs Lope de Aro .....	16529					16529	
	Alvaro Raúl Santiago Rodríguez .....	1598					1598	
	Felipe Lespier Arroyo .....	174					174	
26	<b>Juana Díaz Santa Isabel 69 Villalba</b>							
	Efraín Bermúdez Rivera .....	7480	3090	4084			14654	
	Jaime Soldevila Román .....	8459	3302	4515			16276	
	Vicente Meléndez Borges .....	421	193	133			747	
	Armando Soto Soto .....	79	63	13			155	
27	<b>Aibonito 73 Coamo Salinas Santa Isabel 70</b>							
	Carlos Luis Torres Santiago .....	4211	6915	6692	965		18783	
	Luciano Zayas Serrano .....	2762	6855	4076	706		14399	
	Israel Collazo Sánchez .....	446	335	375	61		1217	
	Luis Manuel Figueroa Rodríguez .....	55	26	59	5		145	
28	<b>Aguas Buenas Barranquitas Cidra 78 Comerío</b>							
	Roberto Rodríguez Rodríguez .....	4785	4743	2487	4673		16688	
	Enrique Ortiz Báez .....	4431	4640	2128	3533		14732	
	Francisco Díaz Rivera .....	712	589	327	429		2057	
	Wilfredo López Montañez .....	48	79	19	78		224	
29	<b>Aibonito 74 Cayey Cidra 79 Guayama 81</b>							
	Rafael Coca Navas .....	1288	10013	3278	2186		16765	
	Victoria Cartagena García .....	520	7502	3572	2097		13691	
	Benjamín Ortiz Ríos .....	53	826	399	161		1439	
	Wilfredo Santana López .....	3	180	29	18		230	
30	<b>Arroyo Guayama 82 Maunabo Patillas</b>							
	Cirilo Tirado Delgado .....	3267	6244	2496	3915		15922	
	Jesús de Jesús Alicea (Chuito) .....	3417	5411	2478	4126		15432	
	Basilía Silva Guifú (Sili) .....	516	673	363	414		1966	
	Héctor Luis Santiago .....	21	108	46	63		238	
	Edwin Latalladi Laboy .....	14	16	107	179		316	
31	<b>Caguas 86</b>							
	Juan Corujo Collazo .....	17084					17084	
	Eric Hernández Rodríguez .....	17355					17355	
	Genaro Morales López .....	2063					2063	
	Luis Soler de León .....	359					359	
32	<b>Caguas 87 Juncos Gurabo</b>							
	Juan López Hernández .....	7589	5779	5655			19023	
	Manuel A. Sánchez Cabezudo .....	8195	5675	4649			18519	
	Rafael González Calderín .....	801	377	290			1468	
	Juan M. Márquez .....	129	63	92			284	
	Pedro (Pellín) Tirado Serrano .....	54	10	6			70	
33	<b>Las Piedras 92 San Lorenzo Yabucoa</b>							
	Arturo Arroyo Fernández .....	2591	7002	8294			17887	
	Santiago Iglesias Rodríguez .....	3715	8006	7173			18894	
	Eduardo Muñoz Santiago .....	139	379	405			923	
	Héctor Luis Sepúlveda Rodríguez .....	23	44	151			218	
34	<b>Ceiba 96 Humacao Las Piedras 95 Naguabo</b>							
	Antonio Rosa Guzmán .....	723	10408	2589	4987		18708	
	Manuel Alfonso López Estay .....	912	8213	2075	4819		16019	
	Jorge Franceschi Cuadra .....	28	837	93	180		1138	
	Bartolo Velázquez Lozada .....	4	149	24	31		208	
35	<b>Ceiba 102 Culebra Fajardo Luquillo Río Grande Vieques</b>							
	Adrián Díaz Ruiz .....	1522	314	6248	2730	6362	2032	19208
	Oswaldo Molina Vázquez .....	1473	182	7190	3354	6897	1876	20972
	Lydia A. Ramos de Alonso .....	94	63	591	163	687	167	1765
	José A. Hiraldo Molina .....	23	0	79	38	86	28	254

\*NOTA: El orden en que aparecen los candidatos corresponde al de la papeleta electoral: PPD, PNP, PIP, PSP e Independiente.

**VOTO PARA CANDIDATOS A REPRESENTANTES  
POR DISTRITO  
ELECCIONES GENERALES 1976  
(CONTINUACION)**

Distrito Representativo Núm.	CANDIDATOS	PRECINTOS			Total Votos a Candidatos
		Canóvanas	Carolina 105	Loiza	
<b>36</b>					
	Miguel del Valle Escobar .....	7217	10327	2447	19991
	Francisco Rivera Quiñones .....	5471	11711	4534	21716
	Carlos J. Font Collazo .....	758	1427	231	2416
	Antonio Molina del Valle .....	41	137	10	188
<b>37</b>					
		Carolina 106			
	Enrique Vélez Casiano (Quique) .....	14473			14473
	Victor M. Rivera Morales .....	19474			19474
	Héctor Delgado Rodríguez .....	2606			2606
	Bernardino Bosques .....	256			256
<b>38</b>					
		San Juan 109		Trujillo Alto 108	
	Hugo R. Velasco Schettini .....	11582	4901		16483
	Armando Batista Montañez .....	15013	5615		20628
	Basilio Adorno Hernández .....	2471	1013		3484
	Evangelista Colón Vargas .....	439	137		576
<b>39</b>					
		Carolina 107	San Juan 111	Trujillo Alto 110	
	Wilfrido Santiago Capetillo .....	3044	10571	3693	17308
	Jorge L. Navarro (Georgie) .....	3666	12620	4186	20472
	Angel Pabón Mediavilla .....	455	1819	552	2826
	José Luis Ortíz Ruiz .....	83	347	90	520
<b>40</b>					
		San Juan 112		Guaynabo 113	
	Ernesto Cabrera Alejandro .....	6359	8643		15002
	Alejandro Cruz Ortiz (Junior Cruz) .....	7808	10798		18606
	José R. Godreau Romero .....	1248	1101		2349
	Damaris Orraca Paredes .....	238	108		346

\*NOTA: El orden en que aparecen los candidatos corresponde al de la papeleta electoral: PPD, PNP, PIP, PSP e Independiente.

# VOTO PARA ALCALDE ELECCIONES GENERALES 1976

Municipios	Candidatos	Votos Integros	Votos Mixtos	Total Votos
<b>Adjuntas</b>	Ismael Ríos Torres	4273	143	4416
	Rigoberto Ramos Aquino (Pucho)	4372	124	4496
	José D. Massol Santana	153	10	163
	Jesús Plaza Rodríguez	20	2	22
<b>Aguada</b>	Mabel Vélez de Acevedo	5563	239	5802
	Julio César Román González (Yuyo)	6452	329	6781
	Carmen Ruíz Torres	330	42	372
	Juan Santiago Cordero	143	4	147
<b>Aguadilla</b>	Conchita Igartúa de Suárez	10417	248	10665
	Joaquín Acevedo Moreno (Kin)	12093	493	12586
	Luis Acevedo Lazzarini	736	63	799
	Carlos Delgado Lasalle	151	16	167
<b>Aguas Buenas</b>	Gregorio Torres Velázquez	4701	95	4796
	Manuel Díaz Morales	4379	113	4492
	Francisco Medero Rodríguez	617	36	653
	Carlos José Román Hernández	44	8	52
<b>Aibonito</b>	Francisco Santos Vázquez	4017	566	4583
	Petronila L. Ortiz (Lulú)	2837	149	2986
	José M. Rivera Rivera (Tato)	277	47	324
	Edwin Matos Hernández	44	8	52
<b>Añasco</b>	Antonio Valentín Vega	5380	91	5471
	José Echevarría Quiles	5058	151	5209
	Annie Rivera Matías	167	13	180
	Pedro Aquino Figueroa	8	1	9
<b>Arecibo</b>	Alfredo González Rivera	19345	465	19810
	José A. Cedeño Rodríguez	20972	650	21622
	Adrián Martínez Colón	1435	147	1582
	Francisco Pérez Gandía	232	28	260
<b>Arroyo</b>	Héctor Samuel González Berrios	3029	78	3107
	Reinaldo Pirela Figueroa	3260	212	3472
	Cándido Luis Cordero Pueyo	472	215	687
	Horacio Lebrón Tomás	18	1	19
<b>Barceloneta</b>	Vicente Acevedo Ballester	4281	157	4438
	Eli Ramos Rosario	4581	260	4841
	Francisco Luis López Saquebo	142	9	151
	Angel Luis González Cruz	93	7	100
<b>Barranquitas</b>	Ariel Vázquez Avilés	4480	82	4562
	José Zayas Green	4582	554	5136
	Antonio Torres García	335	21	356
	Luis A. Berríos	58	6	64
<b>Bayamón</b>	Manuel Aponte Borrero	37842	1109	38951
	Ramón Luis Rivera	45531	2227	47758
	Elías González Mathews	4942	519	5461
	Luis Francisco Otero Garabís	571	70	641
<b>Cabo Rojo</b>	Pedro Franqui Acosta (Piro)	6840	331	7171
	Hamlin Ortiz Zapata	4587	215	4802
	Rolando Ortiz Medina	1570	2095	3665
	María De los Milagros Pérez	79	9	88
<b>Caguas</b>	Angel O. Berríos Díaz	23889	963	24852
	Miguel Hernández	25001	818	25819
	Erasmó Velázquez Olmedo	2395	169	2564
	Miguel Angel Hidalgo Vega	456	43	499

Municipios	Candidatos	Votos Integros	Votos Mixtos	Total Votos
<b>Camuy</b>	Baltasar Jiménez Méndez	5720	77	5797
	Eusebio Quijano (Chevito)	5404	318	5722
	Francisco Jiménez Tosado	213	32	245
	Juan A. Toledo Martínez	81	22	103
<b>Canóvanas</b>	Sergio E. Calzada Rivera	7056	122	7178
	Ana Elisa Sánchez de Díaz (Chiqui)	5388	148	5536
	Jorge Rodríguez Jiménez (Paquito)	690	79	769
	El PSP no tuvo candidato	0	0	0
<b>Carolina</b>	Manuel Fernández Corujo	26600	1217	27817
	Roberto Iglesias Pérez	34191	1279	35470
	Luis O'Farrill Bayala	3807	227	4034
	Luis Raúl Santos Hernández	427	29	456
<b>Cataño</b>	Milagros Couto Octaviani	4108	70	4178
	José Alvarez Brunet (Pepe)	6246	301	6547
	Justo Lozada Sánchez	580	39	619
	Guillermo Ramery	60	5	65
<b>Cayey</b>	Leonides Toledo Rivera (Johnny)	9206	337	9543
	Waldemar Pérez Quintana	7270	316	7586
	Ramón Sánchez López	646	56	702
	Esther María Morales Vellón	144	15	159
<b>Ceiba</b>	Rafael Montes Félix	2158	63	2221
	José M. Soto Cintrón	2326	136	2462
	Daniel Feliciano García	93	6	99
	Edgar I. Gutiérrez	23	3	26
	José Hernández Delgado			1
<b>Ciales</b>	Alexis E. Otero Fernández	3663	88	3751
	José (Pepe) Villanueva	4279	64	4343
	Angel Luis Trinidad García	85	8	93
	Félix Rivera Carrillo	41	5	46
<b>Cidra</b>	Tomás Rodríguez Díaz	5685	139	5824
	Luis (Güiso) Santos	5574	85	5659
	Juan Ramón Cabello Reyes	651	98	749
	Aníbal Méndez de Jesús	43	1	44
<b>Coamo</b>	Francisco Horacio Ortiz Alvarado	6285	288	6573
	Pedro Ramón Rivas	6703	632	7335
	Antonio Meléndez Negrón	232	23	255
	Roberto Carrasquillo González	21	5	26
<b>Comerio</b>	Gumersindo (Uma) Carmona Rivera	4491	100	4591
	Francisco Zayas Zayas (Siquito)	3470	208	3678
	Julio Maldonado Ramos	368	27	395
	José F. Lozada Hernández	68	3	71
<b>Corozal</b>	José A. Nieves Albino	6325	168	6493
	Carlos Serra Vélez	6808	107	6915
	Edgardo Pacheco Negrón (Eddie)	376	19	395
	José A. Medina Fuentes	13	5	18
<b>Culebra</b>	Ramón Feliciano Encarnación	289	7	296
	Héctor L. Mulero González	160	7	167
	Ermelindo Rivera Toro	62	37	99
	PSP no tuvo candidato	0	0	0
	*Juanita Feliciano Rosario			1
<b>Dorado</b>	Alfonso López Chaar	5357	415	5772
	Raúl Tirado Gracia	3617	83	3700
	Angel Rafael Santana Concepción	484	42	526
	Pedro J. Andino Cáceres	65	3	68

Nota: El orden en que aparecen los candidatos corresponde al de la papeleta electoral: P.P.D., P.N.P., P.I.P., P.S.P. y candidatos independientes.

\*Candidata por el Partido local por petición Democratic Party of Puerto Rico.

# VOTO PARA ALCALDE ELECCIONES GENERALES 1976 (CONTINUACION)

Municipios	Candidatos	Votos Integros	Votos Mixtos	Total Votos
<b>Fajardo</b>	José López García (Pepito) .....	6028	278	6306
	Hipólito Robles Suárez (Polito) ..	6945	220	7165
	Vidal Vázquez Montes .....	514	41	555
	Julio Antonio Muriente Pérez ...	72	16	88
<b>Florida</b>	Jorge L. Pérez Piñeiro .....	1566	57	1623
	Francisco Reyes Díaz .....	1509	63	1572
	Efraín Rivera Colón (Tom) .....	105	11	116
	José A. Gerena Lafontaine .....	7	0	7
<b>Guánica</b>	Domingo Bracero Hernández ...	3856	335	4191
	Edna Iris Colón Torres .....	3797	210	4007
	Benjamín Morales Vieta .....	287	39	326
	Raúl Martínez Vélez (Tinín) .....	50	8	58
<b>Guayama</b>	Miguel Díaz Tirado .....	8167	305	8472
	Juan Cruz Amato .....	7330	290	7620
	José Enrique de Jesús Peña .....	710	72	782
	Miguel Ramos Lozada .....	108	21	129
<b>Guayanilla</b>	Carlos Torres Torres .....	4408	259	4667
	Lenín López .....	4055	331	4386
	Raúl Velázquez Velázquez .....	529	41	570
	Remi Rodríguez Trujillo .....	87	5	92
<b>Guaynabo</b>	Juan Berrios Arce .....	13763	464	14227
	Santos Rivera Pérez .....	19021	980	20001
	René Iván Salvá García .....	1621	134	1755
	Manuel Hernández Collazo .....	189	17	206
<b>Gurabo</b>	Ulises Díaz Díaz .....	5393	139	5532
	Angel Luis Carrasquillo .....	4462	389	4851
	Benigno López Torres .....	214	45	259
	Justino Rosa .....	81	4	85
<b>Hatillo</b>	Víctor M. Avila Román .....	6859	143	7002
	Juan Soto Moya (Guito) .....	5717	87	5804
	Néstor Raúl Plá González .....	296	9	305
	Wilfredo Rodríguez Albarrán ...	68	3	71
<b>Hormigueros</b>	Luis A. Alvelo Nazario .....	3486	161	3647
	Braulio Ponce Jorge .....	2660	141	2801
	Isaac Martínez Pérez .....	290	15	305
	Edwin Albino Pluguez .....	11	6	17
<b>Humacao</b>	Angel Vélez Díaz .....	8185	599	8784
	Gilberto Castro Rivera .....	7601	388	7989
	Salvador González Zayas .....	472	72	544
	Américo Angleró Rivera .....	125	12	137
<b>Isabela</b>	Juan Hernández Ortíz .....	8297	139	8436
	Pedro Luis Juarbe Juarbe .....	6834	235	7069
	Juan José (Guango) Juarbe .....	654	75	729
	Luis F. Juarbe Grajales .....	162	16	178
<b>Jayuya</b>	José Castro González .....	2997	137	3134
	Antonio (Toño) Reyes Santiago ..	3626	74	3700
	Pedro Vilá Rijos (Perico) .....	251	9	260
	Juan de Jesús Medina .....	38	3	41
<b>Juana Díaz</b>	Víctor E. Cruz Cruz .....	7166	212	7378
	José J. Rodríguez Franco (Joaquinito) .....	8256	529	8785
	Tomás Rodríguez (Froilán) .....	280	26	306
	Carlos Bogglio Rentas .....	58	7	65

Municipios	Candidatos	Votos Integros	Votos Mixtos	Total Votos
<b>Juncos</b>	Marcos Hernández Flores .....	5552	76	5628
	César Torres Torres .....	5584	399	5983
	Jenaro Rivas Ortega .....	66	231	297
	Néstor Hernández .....	25	36	61
<b>Lajas</b>	Walter Vélez Ramírez .....	4849	264	5113
	Montserrat (Pichi) Casiano .....	3906	434	4340
	Nora H. López Tirado .....	282	40	322
	Ramón Alameda Mercado .....	22	3	25
<b>Lares</b>	Manuel (Manolo) González Cruz ..	6216	124	6340
	Eulalio Romero Arroyo (Layo) ..	5442	172	5614
	Edia E. Quiñones Soto .....	514	23	537
	Francisco Moreno Irizarry .....	80	2	82
<b>Las Marías</b>	Adrián Heriberto Acevedo Cruz ..	2289	80	2369
	Fidel Caraballo Vélez .....	1498	35	1533
	Francisco J. Bartolomei Crespo ..	158	4	162
	PSP no tuvo candidato .....	0	0	0
<b>Las Piedras</b>	José Díaz Díaz .....	4919	103	5022
	Manuel (Tony) García .....	5709	374	6083
	Luis Ramón Rivera Delgado .....	160	10	170
	Juan de León Cruz .....	46	1	47
<b>Loíza</b>	Lenín Rosado Viera .....	2335	54	2389
	Gabriel Santos López .....	4467	178	4645
	Gladys E. Rivera García (Purula) ..	178	8	186
	Ismael Lind Hernández .....	10	2	12
<b>Luquillo</b>	Alejandrina Ríos Figueroa .....	2610	77	2687
	Juan Benabé Guzmán .....	3245	208	3453
	José A. Encarnación Díaz .....	98	19	117
	Juan Raúl Mari Pesquera .....	29	6	35
Angel Ortíz Rosa .....			25	
<b>Manatí</b>	José Antonio (Toñín) Aulet .....	7961	186	8147
	Juan Aubin Cruz Manzano (Bin) ..	8596	253	8849
	Roberto Ayala Náter .....	516	57	573
	Cándido Medina Morales .....	88	0	88
<b>Maricao</b>	Vicente Bayrón Vélez (Chente) ...	1601	21	1622
	Fidel Marrero Valentín (Idel) ....	1471	56	1527
	Pablo Castillo Padilla .....	43	2	45
	PSP no tuvo candidato .....	0	0	0
<b>Maunabo</b>	Wilfredo Lafuente Ortiz .....	2331	95	2426
	Samuel García Ortíz (Sammy) ...	2442	306	2748
	Rogelio Ruiz Gómez .....	276	40	316
	José A. Rodríguez González .....	35	5	40
<b>Mayagüez</b>	Benjamín Cole Vázquez .....	20725	751	21476
	Jean García Rivera .....	19711	803	20514
	Armengol Iglesias Guzmán .....	2151	190	2341
	José N. Rodríguez (Yeyo) .....	231	30	261
<b>Moca</b>	Nicasio Loperena Jiménez .....	5669	114	5683
	Juan Sánchez Acevedo .....	6352	126	6478
	Samuel Soto Bosques .....	292	24	316
	Emmanuel López Rosario .....	30	2	32
<b>Morovis</b>	Bruno C. Calderón Colón .....	5240	72	5312
	Jesús M. Otero Colón .....	4401	138	4539
	Ramón A. Rodríguez Figueroa ..	143	29	172
	Manuel E. Medina Marrero .....	88	10	98

Nota: El orden en que aparecen los candidatos corresponde al de la papeleta electoral: P.P.D., P.N.P., P.I.P., P.S.P. y candidatos independientes.

# VOTO PARA ALCALDE ELECCIONES GENERALES 1976 (CONTINUACION)

Municipios	Candidatos	Votos Integros	Votos Mixtos	Total Votos
<b>Naguabo</b>	Germán Suárez Díaz .....	4897	84	4981
	Ricardo García Delgado (Richard) .....	4772	131	4903
	José Alberto Rosa Lebrón .....	123	8	131
	Alberto Figueroa Rodríguez .....	30	4	34
<b>Naranjito</b>	Rubén D. Rodríguez Figueroa ...	6604	118	6722
	José A. (Ñin) Ortiz Ortiz .....	4194	70	4264
	Oscar Chárriez Lozada .....	421	33	454
	Aníbal Fuentes Rivera .....	52	7	59
<b>Orocovis</b>	Víctor M. Burgos Casiano .....	4592	121	4713
	Jesús M. (Tito) Colón .....	4621	79	4700
	Alberto Hernández Rojas .....	179	12	191
	Celestino Avilés Meléndez .....	5	7	90
<b>Patillas</b>	Bernicé Colón de Planadeball ...	3528	194	3722
	Benjamín Cintrón Lebrón .....	4027	648	4675
	Héctor S. Lind Dávila .....	248	47	295
	Nelson Santiago .....	44	13	57
<b>Peñuelas</b>	Iván Nigaglioni Figueroa .....	4063	262	4325
	Juan Amador Torres Feliciano ...	3619	96	3715
	Anselmo Arroyo Segarra .....	477	23	500
	Raúl Pérez .....	87	4	91
<b>Ponce</b>	Luis A. (Wito) Morales .....	31494	5010	36504
	José G. (Joselyn) Tormos Vega ...	38358	736	39094
	Teodoro Laboy Pérez .....	2540	147	2687
	Roberto Delgado Ramos .....	527	50	577
<b>Quebradillas</b>	Rafael Pérez Santaliz .....	4380	247	4627
	Modesto Vera Valle .....	3747	127	3874
	Demetrio (Meco) Morales Durán ..	284	28	312
	Andrés Méndez Avilés .....	30	2	32
<b>Rincón</b>	Ramón Amáez Ríos .....	3012	73	3085
	Rafael Delgado Heredia .....	2175	97	2272
	Gilberto Moreno Rodríguez .....	154	20	174
	Domingo Acevedo Ramos .....	7	3	10
<b>Río Grande</b>	Angel M. Cordero Osorio (Manolo) .....	6113	143	6256
	Wilfredo Mercado Ortiz .....	6795	392	7187
	Samuel Quiñones Fragoso .....	551	25	576
	Julio Juan Arnaldi Cruz .....	75	9	84
<b>Sabana Grande</b>	Orlando López Martínez .....	6006	202	6208
	Henry Peter Albino Cordero ...	3235	121	3356
	Ruperto Torres Cordero .....	268	22	290
	Marcos J. Torres Sepúlveda .....	31	4	35
<b>Salinas</b>	José Inés Díaz Rivera .....	6426	186	6612
	Cruz Rivera Santiago .....	3978	249	4227
	Luis M. Rentas Torres .....	314	28	342
	José Dimas Ortiz Agront .....	53	7	60
<b>San Germán</b>	José del C. Alemañy Ramírez ...	6933	306	7239
	Eddie García Maldonado .....	6436	620	7056
	Diana M. Camacho Vázquez ...	548	96	644
	José C. Román de Jesús .....	99	26	125
<b>San Juan</b>	José Enrique Arrarás .....	84154	5114	89268
	Hernán Padilla .....	113639	4343	117982
	Roberto Aponte Toro .....	11433	1335	12768
	Florencio Merced Rosa .....	2561	255	2816

Municipios	Candidatos	Votos Integros	Votos Mixtos	Total Votos
<b>San Lorenzo</b>	Juan Rafael Palacios Sellés .....	6886	155	7041
	Carlino Arroyo Rodríguez .....	7892	120	8012
	Eloy Colón Dieppa .....	324	53	377
	Angel S. Cruz Rivera .....	39	1	40
<b>San Sebastián</b>	Carmelo Méndez López .....	8130	419	8549
	Pedro (Piro) Pérez Cancio .....	6955	228	7183
	José (Papo) Ríos Rodríguez .....	974	75	1049
	Marciano (Chano) Avilés Roig ...	112	10	122
<b>Santa Isabel</b>	Fidel Rivera Romero .....	3911	175	4086
	Vicente Colón Gautier .....	3899	194	4093
	Baldomero Aponte Rodríguez ..	180	9	189
	Pedro A. Maldonado (Pijuán) ..	41	9	50
<b>Toa Alta</b>	Jaime Morales .....	5085	107	5192
	Miguel Hernández Rivera .....	5323	389	5712
	Israel Rivera Náter .....	366	53	419
	Alfredo Ríos González .....	73	6	79
<b>Toa Baja</b>	Ramón Ibáñez Ortega .....	12596	336	12932
	Juan Hernández Ferrer (Picolino)	14923	585	15508
	Rosario (Sara) Córdova .....	1752	173	1925
	Néstor Cruz .....	269	21	290
<b>Trujillo Alto</b>	Elsie Calderón Rodríguez .....	8258	276	8534
	José A. Rivera (Nia) .....	9599	447	10046
	Francisco Velázquez Rodríguez ..	1332	140	1472
	Adalberto Díaz Hernández .....	211	21	232
<b>Utua</b>	José Antonio (Tony) Montero ...	7575	124	7699
	Antonio Capella Acevedo .....	8568	109	8677
	Hermínio González Rosado .....	544	25	569
	José M. Rodríguez (Lole) .....	133	10	143
<b>Vega Alta</b>	Carmelo Mercado Adorno .....	5778	89	5867
	José Rosado Negrón .....	5715	426	6141
	Luis Antonio (Guisin) Miranda Vega .....	444	54	498
	Carlos Maysonet Negrón .....	129	13	142
<b>Vega Baja</b>	Luis E. Meléndez Canó .....	9180	595	9775
	Edwin D. Martínez Rolón .....	9074	101	9175
	Martín Rosado Rodríguez .....	809	37	846
	Francisco de Asís López Ríos ...	93	15	108
<b>Vieques</b>	Carlos L. Castaño Ortiz .....	1968	36	2004
	Radamés Tirado Guevara (Rada)	1848	162	2010
	José Miguel Rivera Acevedo .....	86	0	86
	Ismael Guadalupe .....	23	2	25
<b>Villalba</b>	Adrián Rosado Guzmán .....	4002	69	4071
	Wilfredo Negrón (Wito) .....	4475	120	4595
	Víctor M. Marrero Negrón .....	96	5	101
	Pablo A. León Hernández .....	12	1	13
<b>Yabucoa</b>	Teófilo Morales .....	8023	95	8118
	Luis M. Santana Vargas .....	7091	471	7562
	Juvencio Cordero Sepúlveda ...	256	17	273
	Marcos González Rodríguez .....	116	2	118
<b>Yauco</b>	Antonio Vélez Álvarez .....	7979	160	8139
	Rubén Ramírez Muñiz .....	7871	365	8236
	Felipe Quiñones Torres (Pipo) ...	895	76	971
	Alfonso Irizarry Anglada .....	151	6	157

Nota: El orden en que aparecen los candidatos corresponde al de la papeleta electoral: P.P.D., P.N.P., P.I.P., P.S.P y candidatos independientes.

**VOTO  
ADELANTADO**



## VOTO ADELANTADO ELECCIONES GENERALES 1976

Explicación del Código Electoral en el voto adelantado:

Artículo 7-015.-Solicitud elector ausente. - Cualquier elector con derecho a votar en determinada elección, que no pudiere estar en su colegio electoral en la fecha en que la misma deba celebrarse, por hallarse:

1. Destacado fuera de Puerto Rico en servicio activo de las Fuerzas Armadas de los Estados Unidos o con la Guardia Nacional de Puerto Rico;
2. Cursando estudios fuera de Puerto Rico, en alguna institución de enseñanza debidamente acreditada por autoridad competente del sitio donde ubica la institución;
3. Sujeto por un contrato para trabajar fuera de Puerto Rico y estuviere trabajando fuera de Puerto Rico el día de la elección; podrá emitir su voto como elector ausente.

Artículo 7-021. - (Según fue enmendado el inciso K y adicionados los incisos M, N y O y enumerado y enmendado el inciso L por la Ley Número 132 aprobada en 3 de junio de 1976.) Voto de Personal Indispensable el día de las Elecciones. - Bajo el mismo procedimiento dispuesto en el artículo anterior, podrán votar, si tienen derecho a ello, las siguientes personas:

A. Los médicos de turno, durante el día de las elecciones, en instituciones hospitalarias, públicas y privadas.

B. Las enfermeras de turno, durante el día de las elecciones, en instituciones hospitalarias, públicas y privadas.

C. No más de ciento cincuenta (150) bomberos de turno, durante el día de las elecciones.

D. Los guardias penales de turno, durante el día de las elecciones.

E. No más de cuatrocientos (400) empleados de turno, durante el día de las elecciones, de la Autoridad Metropolitana de Autobuses.

F. No más de ciento sesenta y dos (162) empleados de turno, durante el día de las elecciones, en el servicio telefónico.

G. No más de cuatrocientos (400) empleados de turno, en el servicio de emergencia, durante el día de las elecciones, de la Autoridad de Fuentes Fluviales.

H. Los empleados de radio, televisión y agencias noticiosas que estén de turno durante el día de las elecciones.

I. Los fotógrafos y periodistas de los diarios de circulación general del país que estén de turno durante el día de las elecciones.

J. Treinta (30) empleados de turno, durante el día de las elecciones, de la Autoridad de Comunicaciones.

K. Los Miembros, el Secretario, el Director Ejecutivo, el Personal Regular y los Procuradores Electorales del Tribunal Electoral.

L. No más de ciento veinticinco (125) empleados de turno durante el día de las elecciones, de la Autoridad de Acueductos y Alcantarillados.

M. Los prácticos de puertos y las personas de turno en los aeropuertos del país.

N. Aquellos empleados y obreros de empresas cuya operación de naturaleza continua obligue a retenerlos durante las horas de votación en el lugar de empleo según éstas sean certificadas por el Departamento del Trabajo de Puerto Rico.

O. El Tribunal Electoral determinará el número de conductores de vehículos que deben usarse el día de las elecciones en cada precinto por cada partido, y a través de la Junta Local le notificará a los partidos concernidos para que las personas que ellos seleccionen se acojan a las disposiciones de este artículo.

# VOTO INTEGRO Y MIXTO PARA GOBERNADOR EN VOTO ADELANTADO ELECCIONES GENERALES 1976

DISTRITOS SENATORIALES	Rafael Hernández Colón (PPD)			Carlos Romero Barceló (PNP)			Rubén Berrios Martínez (PIP)			Juan Mari Bras (PSP)		
	Votos Integros	Votos Mixtos	Total Votos	Votos Integros	Votos Mixtos	Total Votos	Votos Integros	Votos Mixtos	Total Votos	Votos Integros	Votos Mixtos	Total Votos
<b>DISTRITO SENATORIAL NUM. 1 (SAN JUAN)</b>												
1.-San Juan .....	85	9	94	179	11	190	19	13	32	14	0	14
2.-San Juan .....	79	2	81	181	4	185	13	3	16	1	0	1
3.-San Juan .....	93	2	95	162	2	164	16	8	24	12	0	12
4.-San Juan .....	109	4	113	201	5	206	11	6	17	11	0	11
5.-San Juan .....	144	5	149	206	7	213	24	9	33	8	0	8
Total por Distrito .....	510	22	532	929	29	958	83	39	122	46	0	46
<b>DISTRITO SENATORIAL NUM. 2 (BAYAMON)</b>												
6.-Guaynabo .....	39	2	41	94	3	97	7	1	8	2	0	2
7.-Bayamón .....	91	4	95	122	3	125	5	2	7	2	0	2
8.-Bayamón .....	165	9	174	234	5	239	15	3	18	4	0	4
9.-Guaynabo .....	8	1	9	30	0	30	0	1	1	0	0	0
10.-Bayamón .....	81	1	82	111	1	112	10	3	13	2	0	2
11.-Corozal .....	43	1	44	56	2	58	3	0	3	0	0	0
12.-Naranjito .....	34	5	39	27	0	27	2	2	4	1	0	1
16.-Bayamón .....	79	3	82	156	3	159	10	3	13	3	0	3
15.-Dorado .....	27	1	28	23	2	25	2	0	2	1	0	1
13.-Toa Alta .....	33	1	34	70	3	73	4	0	4	1	0	1
14.-Toa Baja .....	36	2	38	55	2	57	0	0	0	0	0	0
17.-Cataño .....	33	1	34	93	1	94	9	1	10	1	0	1
19.-Dorado .....	26	2	28	38	3	41	4	1	5	2	0	2
18.-Toa Baja .....	75	6	81	205	4	209	13	2	15	3	0	3
Total por Distrito .....	770	39	809	1314	32	1346	84	19	103	22	0	22
<b>DISTRITO SENATORIAL NUM. 3 (ARECIBO)</b>												
22.-Manatí .....	21	0	21	31	4	35	5	2	7	2	0	2
20.-Vega Alta .....	40	2	42	48	0	48	4	3	7	2	0	2
21.-Vega Baja .....	59	3	62	98	8	106	8	1	9	3	0	3
25.-Ciales .....	23	1	24	17	0	17	1	1	2	0	0	0
26.-Jayuya .....	13	0	13	20	1	21	3	1	4	2	0	2
23.-Morovis .....	21	2	23	31	1	32	1	1	2	1	0	1
24.-Orocovis .....	38	0	38	23	0	23	4	0	4	0	0	0
30.-Arecibo .....	70	1	71	100	4	104	5	4	9	1	0	1
28.-Barceloneta .....	31	3	34	52	6	58	2	0	2	1	0	1
29.-Florida .....	6	0	6	22	1	23	5	0	5	0	0	0
27.-Manatí .....	28	1	29	60	2	62	8	0	8	1	0	1
31.-Arecibo .....	125	6	131	160	6	166	12	6	18	2	0	2
32.-Hatillo .....	36	0	36	37	1	38	1	0	1	1	0	1
34.-Camuy .....	28	6	34	63	2	65	3	0	3	2	0	2
33.-Hatillo .....	1	0	1	4	0	4	0	0	0	0	0	0
36.-Isabela .....	44	3	47	77	4	81	3	0	3	1	0	1
35.-Quebradillas .....	38	0	38	31	2	33	1	0	1	2	0	2
Total por Distrito .....	622	28	650	874	42	916	66	19	85	21	0	21
<b>DISTRITO SENATORIAL NUM. 4 (MAYAGUEZ-AGUADILLA)</b>												
37.-Aguadilla .....	65	3	68	173	13	186	3	1	4	3	0	3
38.-Moca .....	35	2	37	75	7	82	0	0	0	0	0	0
40.-Aguada .....	29	1	30	62	4	66	0	2	2	1	0	1
42.-Añasco .....	35	1	36	59	2	61	1	0	1	0	0	0
43.-Mayagüez .....	23	0	23	32	3	35	2	1	3	2	0	2
39.-Moca .....	7	1	8	11	1	12	0	0	0	0	0	0
41.-Rincón .....	24	1	25	24	5	29	1	1	2	1	0	1
44.-Mayagüez .....	123	4	127	167	7	174	13	6	19	5	0	5
49.-Hormigueros .....	35	0	35	65	3	68	2	0	2	0	0	0
47.-Las Marías .....	17	0	17	21	1	22	1	1	2	0	0	0
48.-Maricao .....	22	2	24	15	0	15	0	0	0	0	0	0
45.-Mayagüez .....	28	3	31	61	3	64	4	1	5	1	0	1
50.-San Germán .....	5	0	5	11	1	12	0	0	0	0	0	0
46.-San Sebastián .....	35	5	40	65	9	74	7	0	7	1	0	1
52.-Cabo Rojo .....	37	7	44	48	18	66	7	0	7	0	1	1
53.-Lajas .....	28	8	36	69	8	77	0	0	0	1	0	1
51.-San Germán .....	46	4	50	103	6	109	4	2	6	1	0	1
Total por Distrito .....	594	42	636	1061	91	1152	45	15	60	16	1	17

# VOTO INTEGRO Y MIXTO PARA GOBERNADOR EN VOTO ADELANTADO ELECCIONES GENERALES 1976 (CONTINUACION)

DISTRITOS SENATORIALES	Rafael Hernández Colón (PPD)			Carlos Romero Barceló (PNP)			Rubén Berrios Martínez (PIP)			Juan Mari Bras (PSP)		
	Votos Integros	Votos Mixtos	Total Votos	Votos Integros	Votos Mixtos	Total Votos	Votos Integros	Votos Mixtos	Total Votos	Votos Integros	Votos Mixtos	Total Votos
<b>DISTRITO SENATORIAL NUM. 5 - (PONCE)</b>												
55.-Guánica .....	32	2	34	32	4	36	1	0	1	2	0	2
57.-Guayanilla .....	6	0	6	8	0	8	0	1	1	0	0	0
54.-Sabana Grande .....	68	1	69	74	9	83	8	1	9	1	0	1
56.-Yauco .....	46	7	53	96	14	110	10	11	21	2	0	2
60.-Adjuntas .....	7	0	7	8	0	8	0	0	0	0	0	0
58.-Lares .....	19	1	20	48	2	50	3	1	4	3	0	3
59.-Utuaedo .....	27	3	30	52	0	52	2	0	2	1	0	1
61.-Adjuntas .....	23	1	24	18	0	18	0	1	1	1	0	1
62.-Guayanilla .....	41	3	44	66	3	69	15	5	20	0	0	0
63.-Peñuelas .....	50	1	51	68	12	80	4	2	6	0	0	0
64.-Ponce .....	69	3	72	135	10	145	12	12	24	1	0	1
65.-Ponce .....	126	10	136	178	25	203	10	16	26	7	0	7
66.-Ponce .....	124	4	128	170	21	191	18	12	30	1	0	1
<b>Total por Distrito .....</b>	<b>638</b>	<b>36</b>	<b>674</b>	<b>953</b>	<b>100</b>	<b>1053</b>	<b>83</b>	<b>62</b>	<b>145</b>	<b>19</b>	<b>0</b>	<b>19</b>
<b>DISTRITO SENATORIAL NUM. 6 (GUAYAMA)</b>												
68.-Juana Díaz .....	56	1	57	89	5	94	0	4	4	1	0	1
69.-Santa Isabel .....	31	0	31	62	4	66	1	1	2	2	0	2
67.-Villalba .....	25	1	26	61	2	63	0	0	0	0	0	0
73.-Aibonito .....	28	7	35	46	7	53	2	2	4	1	0	1
71.-Coamo .....	68	7	75	123	7	130	2	3	5	0	0	0
72.-Salinas .....	58	6	64	96	5	101	1	1	2	1	0	1
70.-Santa Isabel .....	5	0	5	9	0	9	2	0	2	0	0	0
77.-Aguas Buenas .....	45	1	46	33	3	36	6	0	6	1	0	1
75.-Barranquitas .....	16	3	19	28	0	28	5	2	7	0	0	0
78.-Cidra .....	14	0	14	13	1	14	3	2	5	0	0	0
76.-Comerio .....	18	0	18	31	2	33	5	0	5	1	0	1
74.-Aibonito .....	3	3	6	12	2	14	1	0	1	0	0	0
80.-Cayey .....	65	4	69	107	8	115	1	0	1	2	0	2
79.-Cidra .....	26	0	26	46	1	47	3	0	3	0	0	0
81.-Guayama .....	26	1	27	20	0	20	4	1	5	1	0	1
85.-Arroyo .....	50	5	55	86	6	92	5	1	6	1	0	1
82.-Guayama .....	89	3	92	111	10	121	9	3	12	0	0	0
83.-Maunabo .....	28	8	36	64	1	65	3	0	3	1	0	1
84.-Patillas .....	28	7	35	82	7	89	0	1	1	2	0	2
<b>Total por Distrito .....</b>	<b>679</b>	<b>57</b>	<b>736</b>	<b>1119</b>	<b>71</b>	<b>1190</b>	<b>53</b>	<b>21</b>	<b>74</b>	<b>14</b>	<b>0</b>	<b>14</b>
<b>DISTRITO SENATORIAL NUM. 7 (HUMACAO)</b>												
86.-Caguas .....	136	6	142	326	6	332	9	5	14	4	0	4
87.-Caguas .....	36	0	36	93	6	99	4	0	4	3	0	3
88.-Juncos .....	26	1	27	54	2	56	2	1	3	1	0	1
89.-Gurabo .....	37	2	39	62	1	63	1	1	2	1	1	2
92.-Las Piedras .....	27	3	30	34	1	35	3	0	3	1	0	1
90.-San Lorenzo .....	45	0	45	42	1	43	3	1	4	2	0	2
91.-Yabucoa .....	125	6	131	143	7	150	10	4	14	5	0	5
96.-Ceiba .....	7	1	8	18	0	18	0	0	0	0	0	0
93.-Humacao .....	102	40	142	184	12	196	10	2	12	1	1	2
95.-Las Piedras .....	22	3	25	23	2	25	1	1	2	0	0	0
94.-Naguabo .....	37	1	38	30	2	32	1	1	2	1	0	1
102.-Ceiba .....	21	2	23	30	1	31	1	0	1	1	0	1
100.-Culebra .....	2	0	2	6	0	6	0	0	0	0	0	0
99.-Fajardo .....	63	2	65	85	4	89	12	4	16	1	0	1
98.-Luquillo .....	15	0	15	12	1	13	1	2	3	1	0	1
97.-Río Grande .....	44	5	49	78	2	80	5	2	7	2	0	2
101.-Vieques .....	31	2	33	22	1	23	2	0	2	1	1	2
<b>Total por Distrito .....</b>	<b>776</b>	<b>74</b>	<b>850</b>	<b>1242</b>	<b>49</b>	<b>1291</b>	<b>65</b>	<b>24</b>	<b>89</b>	<b>25</b>	<b>3</b>	<b>28</b>
<b>DISTRITO SENATORIAL NUM. 8 (CAROLINA)</b>												
103.-Canóvanas .....	36	2	38	94	3	97	3	1	4	0	0	0
105.-Carolina .....	98	0	98	211	4	215	15	3	18	2	0	2
104.-Loíza .....	25	2	27	48	1	49	3	0	3	1	0	1
106.-Carolina .....	174	11	185	334	8	342	25	6	31	6	1	7
109.-San Juan .....	80	4	84	128	3	131	16	4	20	9	0	9
108.-Trujillo Alto .....	60	3	63	82	5	87	6	1	7	4	0	4
107.-Carolina .....	25	2	27	46	8	54	3	0	3	2	0	2
111.-San Juan .....	82	12	94	126	13	139	9	6	15	6	0	6
110.-Trujillo Alto .....	19	1	20	29	5	34	4	0	4	1	0	1
112.-San Juan .....	44	6	50	75	14	89	8	4	12	9	0	9
113.-Guaynabo .....	52	19	71	96	8	104	4	6	10	2	0	2
<b>Total por Distrito .....</b>	<b>695</b>	<b>62</b>	<b>757</b>	<b>1269</b>	<b>72</b>	<b>1341</b>	<b>96</b>	<b>31</b>	<b>127</b>	<b>42</b>	<b>1</b>	<b>43</b>
<b>GRAN TOTAL .....</b>	<b>5284</b>	<b>360</b>	<b>5644</b>	<b>8761</b>	<b>486</b>	<b>9247</b>	<b>575</b>	<b>230</b>	<b>805</b>	<b>205</b>	<b>5</b>	<b>210</b>

# VOTO ADELANTADO POR PRECINTO Y DISTRITO SENATORIAL ELECCIONES GENERALES 1976

DISTRITO SENATORIAL NUM. 1 (SAN JUAN)	
1.-San Juan	335
2.-San Juan	288
3.-San Juan	300
4.-San Juan	355
5.-San Juan	408
Total por Distrito	1686

DISTRITO SENATORIAL NUM. 2 (BAYAMON)	
6.-Guaynabo	157
7.-Bayamón	234
8.-Bayamón	450
9.-Guaynabo	41
10.-Bayamón	213
11.-Corozal	107
12.-Naranjito	74
16.-Bayamón	258
15.-Dorado	58
13.-Toa Alta	113
14.-Toa Baja	96
17.-Cataño	142
19.-Dorado	77
18.-Toa Baja	314
Total por Distrito	2334

DISTRITO SENATORIAL NUM. 3 (ARECIBO)	
22.-Manatí	68
20.-Vega Alta	103
21.-Vega Baja	188
25.-Ciales	46
26.-Jayuya	40
23.-Morovis	61
24.-Orocovis	65
30.-Arecibo	195
28.-Barceloneta	95
29.-Florida	36
27.-Manatí	100
31.-Arecibo	333
32.-Hatillo	80
34.-Camuy	105
33.-Hatillo	7
36.-Isabela	135
35.-Quebradillas	75
Total por Distrito	1732

DISTRITO SENATORIAL NUM. 4 (MAYAGUEZ-AGUADILLA)	
37.-Aguadilla	268
38.-Moca	120
40.-Aguada	104
42.-Añasco	98
43.-Mayagüez	64
39.-Moca	20
41.-Rincón	57
44.-Mayagüez	335
49.-Hormigueros	109
47.-Las Marías	43
48.-Maricao	40
45.-Mayagüez	104
50.-San Germán	18
46.-San Sebastián	125
52.-Cabo Rojo	124
53.-Lajas	120
51.-San Germán	171
Total por Distrito	1920

DISTRITO SENATORIAL NUM. 5 (PONCE)	
55.-Guánica	73
57.-Guayanilla	15

54.-Sabana Grande	163
56.-Yauco	188
60.-Adjuntas	15
58.-Lares	79
59.-Utuado	90
61.-Adjuntas	45
62.-Guayanilla	134
63.-Peñuelas	138
64.-Ponce	248
65.-Ponce	380
66.-Ponce	354
Total por Distrito	1922

DISTRITO SENATORIAL NUM. 6 (GUAYAMA)	
68.-Juana Díaz	163
69.-Santa Isabel	100
67.-Villalba	91
73.-Aibonito	94
71.-Coamo	213
72.-Salinas	172
70.-Santa Isabel	17
77.-Aguas Buenas	91
75.-Barranquitas	54
78.-Cidra	33
76.-Comerio	58
74.-Aibonito	21
80.-Cayey	192
79.-Cidra	79
81.-Guayama	56
85.-Arroyo	159
82.-Guayama	226
83.-Maunabo	108
84.-Patillas	131
Total por Distrito	2058

DISTRITO SENATORIAL NUM. 7 (HUMACAO)	
86.-Caguas	492
87.-Caguas	142
88.-Juncos	87
89.-Gurabo	106
92.-Las Piedras	70
90.-San Lorenzo	94
91.-Yabucoa	300
96.-Ceiba	26
93.-Humacao	353
95.-Las Piedras	52
94.-Naguabo	74
102.-Ceiba	56
100.-Culebra	8
99.-Fajardo	173
98.-Luquillo	32
97.-Río Grande	138
101.-Vieques	61
Total por Distrito	2264

DISTRITO SENATORIAL NUM. 8 (CAROLINA)	
103.-Canóvanas	139
105.-Carolina	341
104.-Loiza	81
106.-Carolina	582
109.-San Juan	251
108.-Trujillo Alto	167
107.-Carolina	88
111.-San Juan	261
110.-Trujillo Alto	60
112.-San Juan	166
113.-Guaynabo	191
Total por Distrito	2327
GRAN TOTAL	16243

# **INSCRIPCION**

# INSCRIPCIONES PARA LAS ELECCIONES GENERALES 1976

La resolución del Tribunal relacionada con la eliminación de las viejas listas electorales y la formación del nuevo registro del cuerpo electoral dictada el día 6 de octubre de 1976, decía en parte:

“El Código Electoral, Ley Número 1 de 13 de febrero de 1974, toma como punto de partida la aspiración de que la voluntad del pueblo “elemento indispensable para legitimar la posesión y el ejercicio del poder público . . . se forma libremente, a través de la participación más amplia posible de los ciudadanos con derecho a intervenir en el proceso electoral”. Para facilitar la participación más amplia posible de los ciudadanos, el Código proclamó la abolición de los sistemas de inscripción que desalentaban el ejercicio del derecho al voto e instituyó la primera inscripción general desde el 1920 al imponerle al Tribunal Electoral la obligación de “incorporar a todos los electores en un Registro del Cuerpo Electoral”. (Artículo 2-007 I 1.)

En el descargo de la susodicha responsabilidad, el Tribunal diseñó los sistemas necesarios y dirigió la inscripción general, que se extendió desde el 31 de julio hasta el 19 de agosto de 1975.

Preparadas que fueron las listas provisionales exigidas por el Código Electoral, se efectuó la revisión por un período de sesenta (60) días, concluyéndose el 19 de diciembre de 1975.

Para cerrar el Registro del Cuerpo Electoral a los fines de las primarias, se convocó a los electores para una inscripción especial, la que tuvo lugar entre el 27 de febrero y el 12 de marzo de 1976.

Posteriormente, entre el 21 de junio y el 6 de julio de 1976, tuvo lugar la inscripción especial para cerrar el Registro del Cuerpo Electoral a los fines de las elecciones generales de 1976.

Durante el período de la inscripción general, el Tribunal Electoral trasladó el colegio de inscripción a la residencia de los ciudadanos para asegurarse de que ninguna persona interesada en participar en el proceso político quedase fuera del padrón electoral.

La inscripción general se desarrolló según el modelo del sistema federal de Canadá en cuanto al traslado del colegio de inscripción a la residencia del ciudadano, pero manteniendo nuestra tradición que exigía la participación del elector mediante la juramentación de su petición de inscripción. Pero no sólo fuimos a buscar a los electores a sus residencias, sino a los hospitales y a instituciones similares. Para los ciudadanos ausentes de nuestra jurisdicción por razones de servicio militar, de estudio o de contrato de trabajo se dispuso la inscripción por correo. Por reglamento se facilitó la inscripción de los ciudadanos de Puerto Rico que residen en instalaciones militares en nuestro territorio.

Durante el período de revisión se ofreció a los ciudadanos que por alguna razón habían escapado la inscripción casa por casa la oportunidad de incorporarse al Cuerpo Electoral, inscribiéndose ante los jueces que actuaban como Oficiales de Revisión.

Durante las inscripciones especiales, el Tribunal facilitó la inscripción no sólo ante los jueces que actuaban como oficiales de revisión, sino que constituyó juntas de enumeración en las escuelas para que las personas que no tenían las oportunidades al inscribirse durante los días laborables aprovecharan los fines de semana.

El esfuerzo descrito anteriormente, posiblemente el más prolongado y abierto de que se tenga conocimiento en la historia de los países democráticos, se desarrolló en forma sumamente satisfactoria, evidenciándose el alto grado de civismo desarrollado por nuestro pueblo”

## Procedimiento para la Inscripción General

El Artículo 5-010 del Código Electoral establece la obligación del estado de inscribir a los electores en sus residencias y los funcionarios que estarán a cargo de la inscripción. Dicho artículo lee como sigue:

Artículo 5-010. – Sitio y funcionarios a cargo de la inscripción. –

a. La inscripción a que se refiere este Código tendrá lugar en la residencia de la persona con derecho a inscribirse y la harán enumeradores, llenando una petición de inscripción según más adelante se dispone.

b. El Tribunal Electoral nombrará, para cada distrito de inscripción de cada precinto, enumeradores que irán juntos de casa en casa llenando la petición de inscripción de cada persona con derecho a inscribirse. Los enumeradores pertenecerán a cada uno de los partidos políticos principales y serán nombrados de la lista que somete al Tribunal Electoral, el organismo directivo central de cada uno de los partidos concernidos. El Tribunal Electoral determinará la fecha en que los partidos someterán los candidatos para enumeradores. El Tribunal Electoral notificará a los organismos directivos centrales y municipales de todos los partidos políticos, y a los miembros de la Junta Local, los nombres de las personas nombradas como enumeradores y el distrito de inscripción a que han sido asignados.

## **INSCRIPCIONES PARA LAS ELECCIONES GENERALES (CONTINUACION)**

El Presidente del grupo de enumeradores del distrito de inscripción será el que represente el partido principal de la mayoría.

c. Los enumeradores deberán ser personas de buena preparación, tener buena caligrafía, buena reputación en la comunidad, y ser electores residentes del precinto electoral donde trabajen.

d. El Tribunal Electoral, si rehusare nombrar un enumerador de los sometidos por un partido político, deberá, dentro de las cuarenta y ocho (48) horas siguientes, solicitar la designación de un sustituto al partido concernido.

e. Los partidos, a los cuales no le sean nombrados enumeradores, podrán solicitar del Tribunal Electoral que se les nombre un Observador para cada distrito de inscripción, quien acompañará a los enumeradores durante el proceso de inscripción de los electores. El Tribunal Electoral notificará a todos los partidos políticos y a los miembros de la Junta Local la designación que haga de los observadores y el distrito de inscripción a que han sido asignados.

f. Los observadores podrán denunciar en cualquier momento ante la Junta Local cualquier irregularidad que ellos entiendan se ha cometido durante el proceso de inscripción.

g. La Junta Local investigará la denuncia y procederá a tomar las medidas correctivas que sean necesarias, incluyendo la destitución, y notificará su decisión a los partidos políticos y al Tribunal Electoral. El enumerador podrá apelar ante el Tribunal Electoral dentro de las veinticuatro (24) horas de su destitución.

h. En caso de destitución de enumeradores, el Tribunal Electoral, a recomendación del organismo directivo central del partido concernido, nombrará un enumerador sustituto inmediatamente.

i. Tanto los enumeradores como los observadores jurarán y tomarán posesión de sus cargos ante el Presidente de la Junta Local.

j. Los enumeradores quedan autorizados a tomar el juramento exigido en la petición de inscripción.

k. Los partidos políticos podrán sustituir cualquiera de sus enumeradores u observadores siguiendo el procedimiento establecido en el inciso (b) de este Artículo.

# ELECTORES INSCRITOS POR DISTRITO SENATORIAL Y REPRESENTATIVO ELECCIONES GENERALES 1976

	Total Electores por Precinto	Total Electores Distrito Representativo
<b>DISTRITO SENATORIAL NUM. 1 - (SAN JUAN)</b>		
1.-San Juan 1	34084	34084
2.-San Juan 2	33553	33553
3.-San Juan 3	35385	35385
4.-San Juan 4	39030	39030
5.-San Juan 5	37866	37866
Total Distrito Senatorial	179918	
<b>DISTRITO SENATORIAL NUM. 2 - (BAYAMON)</b>		
6.-Guaynabo 6	14308	
7.-Bayamón 7	22027	36335
8.-Bayamón 8	42713	
9.-Guaynabo 9	3753	46466
10.-Bayamón 10	20174	
11.-Corozal	15258	48343
12.-Naranjito	12911	
16.-Bayamón 16	20656	
15.-Dorado 15	4384	
13.-Toa Alta	13089	50598
14.-Toa Baja 14	12469	
17.-Cataño	13446	
19.-Dorado 19	7225	44632
18.-Toa Baja 18	23961	
Total Distrito Senatorial	226374	
<b>DISTRITO SENATORIAL NUM. 3 - (ARECIBO)</b>		
22.-Manatí 22	7558	
20.-Vega Alta	14607	45543
21.-Vega Baja	23378	
25.-Ciales	9089	
26.-Jayuya	8012	39494
23.-Morovis	11398	
24.-Orocóvis	10995	
30.-Arecibo 30	18510	
28.-Barceloneta	10849	
29.-Florida	3739	45904
27.-Manatí 27	12806	
31.-Arecibo 31	31946	
32.-Hatillo 32	14242	46188
34.-Camuy	13502	
33.-Hatillo 33	1023	
36.-Isabela	19418	44084
35.-Quebradillas	10141	
Total Distrito Senatorial	221213	
<b>DISTRITO SENATORIAL NUM. 4 - (MAYAGUEZ-AGUADILLA)</b>		
37.-Aguadilla	28025	
38.-Moca 38	10465	38490
40.-Aguada	14792	
42.-Añasco	12108	
43.-Mayagüez 43	5905	42930
39.-Moca 39	3768	
41.-Rincón	6357	
44.-Mayagüez	38388	38388
49.-Hormigueros	7666	
47.-Las Marías	4751	
48.-Maricao	3721	
45.-Mayagüez 45	9028	47212
50.-San Germán 50	2192	
46.-San Sebastián	19854	
52.-Cabo Rojo	18155	
53.-Lajas	11709	45906
51.-San Germán 51	16042	
Total Distrito Senatorial	212926	
<b>DISTRITO SENATORIAL NUM. 5 - (PONCE)</b>		
55.-Guánica	9999	
57.-Guayanilla 57	749	
54.-Sabana Grande	11362	42845
56.-Yauco	20735	

	Total Electores por Precinto	Total Electores Distrito Representativo
<b>DISTRITO SENATORIAL NUM. 5 - (PONCE)</b>		
60.-Adjuntas 60	3943	
58.-Lares	14807	38714
59.-Utua	19964	
61.-Adjuntas 61	6399	
62.-Guayanilla 62	10563	
63.-Peñuelas	9654	46564
64.-Ponce 64	19948	
65.-Ponce 65	37269	37269
66.-Ponce 66	38832	38832
Total Distrito Senatorial	204224	
<b>DISTRITO SENATORIAL NUM. 6 - (GUAYAMA)</b>		
68.-Juana Díaz	19892	
69.-Santa Isabel 69	7668	37736
67.-Villalba	10176	
73.-Aibonito 73	9063	
71.-Coamo	16726	
72.-Salinas	13784	41605
70.-Santa Isabel 70	2032	
77.-Aguas Buenas	11508	
75.-Barranquitas	11447	
78.-Cidra 78	5758	38852
76.-Comerio	10139	
74.-Aibonito 74	2267	
80.-Cayey	22427	
79.-Cidra 79	8463	38681
81.-Guayama 81	5524	
85.-Arroyo	8579	
82.-Guayama 82	14954	
83.-Maunabo	6318	40001
84.-Patillas	10150	
Total Distrito Senatorial	196875	
<b>DISTRITO SENATORIAL NUM. 7 - (HUMACAO)</b>		
66.-Caguas 86	43203	43203
87.-Caguas 87	19498	
88.-Juncos	14074	46123
89.-Gurabo	12551	
92.-Las Piedras 92	7360	
90.-San Lorenzo	17663	43571
91.-Yabucoa	18548	
96.-Ceiba 96	1920	
93.-Humacao	24065	
95.-Las Piedras	5528	42942
94.-Naguabo	11429	
102.-Ceiba 102	3585	
100.-Culebra	631	
99.-Fajardo	16720	
98.-Luquillo	7210	49622
97.-Río Grande	16682	
101.-Vieques	4794	
Total Distrito Senatorial	225461	
<b>DISTRITO SENATORIAL NUM. 8 - (CAROLINA)</b>		
103.-Canóvanas	15957	
105.-Carolina 105	27620	52179
104.-Loíza	8602	
106.-Carolina 106	43856	43856
109.-San Juan 109	34204	
108.-Trujillo Alto 108	14023	48227
107.-Carolina 107	8563	
111.-San Juan 111	29160	48082
110.-Trujillo Alto 110	10359	
112.-San Juan 112	18228	
113.-Guaynabo 113	23654	41882
Total Distrito Senatorial	234226	
<b>GRAN TOTAL</b>		
	1701217	



## COMPARACION ELECTORES INSCRITOS Y POBLACION ELECCIONES GENERALES 1976

Municipios	Población	Electores Inscritos	Porcentaje Electores
Adjuntas .....	22400	10342	46.2
Aguada .....	32900	14792	45.0
Aguadilla .....	61000	28025	45.9
Aguas Buenas .....	22900	11508	50.3
Aibonito .....	24200	11330	46.8
Añasco .....	23900	12108	50.7
Arecibo .....	89700	50456	56.2
Arroyo .....	16300	8579	52.6
Barceloneta .....	14000	10849	77.5
Barranquitas .....	25700	11447	44.5
Bayamón .....	189600	105570	55.7
Cabo Rojo .....	30300	18155	59.9
Caguas .....	114300	62701	54.9
Camuy .....	22100	13502	61.1
Canóvanas .....	25200	15957	63.3
Carolina .....	138800	80039	57.7
Cataño .....	30900	13446	43.5
Cayey .....	44800	22427	50.1
Ceiba .....	13500	5505	40.8
Ciales .....	16700	9089	54.4
Cidra .....	27000	14221	52.7
Coamo .....	28700	16726	58.3
Comerio .....	23900	10139	42.4
Corozal .....	29900	15258	51.0
Culebra .....	800	631	78.9
Dorado .....	21900	11609	53.0
Fajardo .....	27300	16720	61.2
Florida .....	10500	3739	35.6
Guánica .....	16500	9999	60.6
Guayama .....	45400	20478	45.1
Guayanilla .....	22800	11312	49.6
Guaynabo .....	83100	41715	50.2
Gurabo .....	21400	12551	58.6
Hatillo .....	26400	15265	57.8
Hormigueros .....	12700	7666	60.4
Humacao .....	43200	24065	55.7
Isabela .....	35000	19418	55.5
Jayuya .....	15600	8012	51.4
Juana Díaz .....	46500	19892	42.8
Juncos .....	26300	14074	53.5
Lajas .....	19400	11709	60.4
Lares .....	28500	14807	52.0
Las Marías .....	9900	4751	48.0
Las Piedras .....	20700	12888	62.3
Loíza .....	18700	8602	46.0
Luquillo .....	12200	7210	59.1
Manatí .....	35800	20364	56.9
Maricao .....	6800	3721	54.7
Maunabo .....	12100	6318	52.2
Mayagüez .....	101700	53321	52/4
Moca .....	29700	14233	47.9
Morovis .....	21000	11398	54.3
Naguabo .....	21600	11429	52.9
Naranjito .....	23600	12911	54.8
Orocovis .....	22500	10995	48.9
Patillas .....	21000	10150	48.3
Peñuelas .....	19600	9654	49.3
Ponce .....	186700	96049	51.4
Quebradillas .....	17300	10141	58.6
Rincón .....	10800	6357	58.9
Río Grande .....	26400	16682	63.2
Sabana Grande .....	19400	11362	58.6
Salinas .....	25500	13784	54.1
San Germán .....	33500	18234	54.4
San Juan .....	546200	261510	47.9
San Lorenzo .....	34000	17663	52.0
San Sebastián .....	36400	19854	54.5
Santa Isabel .....	18200	9700	53.3
Toa Alta .....	25800	13089	50.7
Toa Baja .....	57200	36430	63.7
Trujillo Alto .....	39100	24382	62.4
Utuado .....	40400	19964	49.4
Vega Alta .....	29100	14607	50.2
Vega Baja .....	40800	23378	57.3
Vieques .....	9300	4794	51.5
Villalba .....	21100	10176	48.2
Yabucoa .....	36200	18548	51.2
Yauco .....	41000	20735	50.6
<b>Totales .....</b>	<b>3243300</b>	<b>1701217</b>	<b>52.5</b>

NOTA: La cifra constituye una proyección computada usando como base el censo de 1970 y sumando los nacimientos, muertes y migración neta ocurridos. Estos datos nos fueron suministrados por el Departamento de Salud.

## COMPARACION POR MUNICIPIO ELECTORES INSCRITOS 1972 - 1976

Municipios	1972	1976	Diferencia	Municipios	1972	1976	Diferencia
Adjuntas.....	10797	10342	-455	Juncos .....	13125	14074	949
Aguada.....	12222	14792	2570	Lajas .....	9736	11709	1973
Aguadilla.....	24280	28025	3745	Lares.....	13557	14807	1250
Aguas Buenas.....	10550	11508	958	Las Marías.....	4562	4751	189
Aibonito.....	11052	11330	278	Las Piedras.....	11714	12888	1174
Añasco.....	10918	12108	1190	Loíza.....	7418	8602	1184
Arecibo.....	47629	50456	2827	Luquillo.....	6867	7210	343
Arroyo.....	7788	8579	791	Manatí.....	19328	20364	1036
Barceloneta.....	9856	10849	993	Maricao.....	3624	3721	97
Barranquitas.....	10466	11447	981	Maunabo.....	5822	6318	496
Bayamón.....	90079	105570	15491	Mayagüez.....	49452	53321	3869
Cabo Rojo.....	15384	18155	2771	Moca.....	12964	14233	1269
Caguas.....	54271	62701	8430	Morovis.....	10722	11398	676
Camuy.....	12924	13502	578	Naguabo.....	11437	11429	-8
Canóvanas.....	13012	15957	2945	Naranjito.....	11807	12911	1104
Carolina.....	53156	80039	26883	Orocovis.....	11088	10995	-93
Cataño.....	14356	13446	-910	Patillas.....	10257	10150	-107
Cayey.....	21802	22427	625	Peñuelas.....	9293	9654	361
Ceiba.....	4836	5505	669	Ponce.....	83924	96049	12125
Ciales.....	8784	9089	305	Quebradillas.....	9042	10141	1099
Cidra.....	11867	14221	2354	Rincón.....	5584	6357	773
Coamo.....	15293	16726	1433	Río Grande.....	12791	16682	3891
Comerío.....	9599	10139	540	Sabana Grande.....	10539	11362	823
Corozal.....	14082	15258	1176	Salinas.....	12731	13784	1053
Culebra.....	545	631	86	San Germán.....	15911	18234	2323
Dorado.....	9899	11609	1710	San Juan.....	290640	261510	-29130
Fajardo.....	14638	16720	2082	San Lorenzo.....	16872	17663	791
Florida.....	4067	3739	-328	San Sebastián.....	18496	19854	1358
Guánica.....	9324	9999	675	Santa Isabel.....	8847	9700	853
Guayama.....	19037	20478	1441	Toa Alta.....	9944	13089	3145
Guayanilla.....	11210	11312	102	Toa Baja.....	22763	36430	13667
Guaynabo.....	36616	41715	5099	Trujillo Alto.....	15874	24382	8508
Gurabo.....	11408	12551	1143	Utua.....	19588	19964	376
Hatillo.....	13403	15265	1862	Vega Alta.....	12045	14607	2562
Hormigueros.....	6537	7666	1129	Vega Baja.....	20475	23378	2903
Humacao.....	21594	24065	2471	Vieques.....	4623	4794	171
Isabela.....	18124	19418	1294	Villaalba.....	9650	10176	526
Jayuya.....	7633	8012	379	Yabucoa.....	17259	18548	1289
Juana Díaz.....	17301	19892	2591	Yauco.....	18794	20735	1941
<b>TOTALES.....</b>					<b>1555504</b>	<b>1701217</b>	<b>145713</b>

PRIMARIAS

**PRIMARIAS**

Estado Libre Asociado de Puerto Rico  
EN EL TRIBUNAL ELECTORAL DE PUERTO RICO

**PROCLAMA  
EN EL ASUNTO DE:  
PRIMARIAS DE 1976**

**POR CUANTO:** El Artículo 6-006 del Código Electoral dispone lo siguiente:

“Las primarias serán obligatorias para todos los partidos políticos y se celebrarán simultáneamente el mismo día. El Tribunal Electoral no incluirá en la papeleta ningún candidato que no sea nominado mediante primarias, cuando viene obligado a ello, según lo dispuesto en este Código”.

**POR CUANTO:** El Artículo 6-010 dispone:

“Cualquier elector miembro de un partido político tendrá derecho a que se le considere para ser nominado por su partido como candidato a cualquier cargo electivo objeto de votación en unas elecciones. Para garantizar este derecho, todo partido político tendrá que participar obligatoriamente en primarias en todos los casos en que surja más de un aspirante, según lo establecido en este Código, y ninguna disposición reglamentaria del partido podrá violar este derecho”.

**POR CUANTO:** El Artículo 10-003 del Código Electoral establece la obligación del Tribunal Electoral de proclamar con no menos de sesenta (60) días de anticipación la fecha en que habrá de celebrarse una elección mediante una publicación en los periódicos de circulación general en el Estado Libre Asociado.

**POR CUANTO:** La Regla 3.1 del Reglamento para las primarias de 1976 adoptado por el Tribunal Electoral dispone que “las primarias se celebrarán el 11 de julio de 1976” y que esta fecha se proclamará en los periódicos del país en o antes del 12 de mayo de 1976.

**POR TANTO:** El Tribunal Electoral, en el ejercicio de la autoridad que le confiere el Código Electoral, por la presente informa a los partidos políticos, a las personas que interesen actuar como directores o colaboradores, a los aspirantes a candidatos en las primarias, a los afiliados de los partidos políticos que concurrirán a las primarias y al público en general que han comenzado formalmente los trabajos encaminados a la celebración de las primarias en todo Puerto Rico, las cuales se celebrarán el 11 de julio de 1976.

El señor Secretario publicará la presente proclama en los periódicos de circulación general del Estado Libre asociado de Puerto Rico.

Estado Libre Asociado de Puerto Rico.

Dada en la ciudad de San Juan Bautista de Puerto Rico, hoy 7 de mayo de 1976.

José A. Rodríguez Aponte  
Juez Presidente

José Orlando Grau  
Juez Asociado

Oswaldo de la Luz Vélez  
Juez Asociado

## RADICACION CANDIDATURAS Y PETICIONES DE ENDOSO PRIMARIAS 1976

Radicación Candidaturas		Peticiones de Endoso
P.P.D. ....	345	499,387
P.N.P. ....	337	493,432
P.I.P. ....	148	121,900
P.S.P. ....	137	29,770
TOTAL TODOS LOS PARTIDOS .....	967	1,144,489

El Artículo 6-012 del Código Electoral establece los requisitos para que un elector pueda ser nominado para participar en una Primaria:

Artículo 6-012. – (Según fue enmendado por la Ley Núm. 25 aprobada en 22 de mayo de 1975.)  
**Requisitos para ser Nominados para Participar en Primaria.** – Para ser nominado para participar en primarias un elector que aspire a la candidatura de Alcalde o Asambleísta Municipal radicará ante el Tribunal Electoral peticiones de primarias igual al cinco por ciento (5%) del total de votos obtenidos por su partido en las últimas elecciones generales para el mismo cargo electivo a que aspira o del número de peticiones requeridas por este Código para su inscripción como partido por petición en dicho precinto. Cuando se trate de candidatos a legisladores por acumulación o de senadores por distrito, el cinco por ciento (5%) se computará a base del candidato de su partido electo directamente, que menos votos haya obtenido en la elección general precedente. Las peticiones de primarias podrán ser juramentadas ante cualquier funcionario autorizado a tomar juramentos. El Tribunal Electoral podrá autorizar a otros funcionarios públicos a tomar juramentos, pero únicamente a estos fines y libre de costo para el aspirante. Cuando el elector aspire a cualesquiera otro cargo de elección general, radicará ante el Tribunal Electoral, peticiones en número igual al cinco por ciento (5%) del total de votos obtenidos por su partido en las últimas elecciones generales para el mismo cargo a que aspire, o del número de peticiones requeridas por este Código para su inscripción como partido por petición en dicho precinto. Se podrán radicar peticiones hasta el mediodía del 30 de abril del año en que se celebren elecciones generales. El candidato a Alcalde incluirá en su petición los nombres de los candidatos a la Asamblea Municipal que desea figuren en la papeleta con él.

# VOTANTES Y PORCIENTO DE PARTICIPACION PRIMARIAS 1976

Precintos	Electores Inscritos	Votantes	Por ciento Participación	DISTRIBUCION DE VOTANTES POR PARTIDOS			
				PPD		PNP	
				Votantes	Por Ciento	Votantes	Por Ciento
Adjuntas 60	3964	1636	41.27	586	35.80	1050	64.20
Adjuntas 61	6429	2891	44.97	1282	44.34	1609	55.66
Aguada 40	14833	6695	45.14	2676	39.97	4019	60.03
Aguadilla 37	28137	13566	48.21	6251	46.08	7315	53.92
Aguas Buenas 77	11554	3105	26.87	1887	60.77	1218	39.23
Aibonito 73	9105	4969	54.57	4337	87.28	632	12.72
Aibonito 74	2273	1429	62.87	1325	92.72	104	7.28
Añasco 42	12152	4517	37.17	2119	46.91	2398	53.09
Arecibo 30	18586	7745	41.67	3930	50.74	3815	49.26
Arecibo 31	32007	15758	49.23	9894	62.79	5684	37.21
Arroyo 85	8616	3036	35.24	1504	49.54	1532	50.46
Barceloneta 28	10899	6355	58.31	3399	53.49	2956	46.51
Barranquitas 75	11491	5533	48.15	4235	76.54	1298	23.46
Bayamón 7	22102	8776	39.71	3749	42.72	5027	57.28
Bayamón 8	42809	15671	36.61	6888	43.95	8783	56.05
Bayamón 10	20207	7089	35.08	3054	43.08	4035	56.92
Bayamón 16	20693	6740	32.57	2577	38.23	4163	61.77
Cabo Rojo 52	18232	7334	40.23	5089	69.39	2245	30.61
Caguas 86	43318	11271	26.02	5624	49.90	5647	50.10
Caguas 87	19563	6425	32.84	3209	49.95	3216	50.05
Camuy 34	13558	7398	54.57	4424	59.80	2974	40.20
Canóvanas 103	16005	5343	33.38	3384	63.64	1959	36.66
Carolina 105	27696	9471	34.20	4253	44.91	5218	55.09
Carolina 106	43976	10876	24.75	4991	45.89	5885	54.11
Carolina 107	8574	2836	33.08	1197	42.21	1639	57.79
Cataño 17	13506	6734	49.86	2225	33.04	4509	66.96
Cayey 80	22503	10858	48.25	7727	71.16	3131	28.84
Ceiba 96	1928	1198	62.14	564	47.08	634	52.92
Ceiba 102	3602	2042	56.69	1295	63.42	747	36.58
Ciales 25	9130	4556	49.90	1962	43.06	2594	56.94
Cidra 78	5780	2297	39.74	1173	51.07	1124	48.93
Cidra 79	8494	3191	37.57	1559	48.86	1632	51.14
Coamo 71	16783	8704	51.86	4869	55.94	3835	44.06
Comerio 76	10178	5854	57.52	3909	66.77	1945	33.23
Corozal 11	15329	7660	49.97	3641	47.53	4019	52.47
Culebra 100	633	406	64.14	327	80.54	79	19.46
Dorado 15	4392	1339	30.49	982	73.34	357	26.66
Dorado 19	7252	2525	34.82	1675	66.34	850	33.66
Fajardo 99	16758	8193	48.89	4131	50.42	4062	49.58
Florida 29	3752	1682	44.83	857	50.95	825	49.05
Guánica 55	10040	3650	36.35	1546	42.36	2104	57.64
Guayama 81	5540	2751	49.66	1689	61.40	1062	38.60
Guayama 82	15032	7638	50.81	4657	60.97	2981	39.03
Guayanilla 57	750	462	61.60	275	59.52	187	40.48
Guayanilla 62	10585	5194	49.07	3009	57.93	2185	42.07
Guaynabo 6	14346	4471	31.17	1584	35.43	2887	64.57
Guaynabo 9	3765	1495	39.71	764	51.10	731	48.90
Guaynabo 113	23721	7664	32.32	3782	49.35	3882	50.65
Gurabo 89	12598	6742	53.52	4243	62.93	2499	37.07
Hatillo 32	14298	5729	40.07	3399	59.33	2330	40.67
Hatillo 33	1026	464	45.22	263	56.68	201	43.32
Hormigueros 49	7696	2945	38.27	1641	55.72	1304	44.28
Humacao 93	24168	12641	52.30	8819	69.77	3822	30.23
Isabela 36	19499	9485	48.64	4512	47.57	4973	52.43
Jayuya 26	8052	3861	47.95	1288	33.36	2573	66.64
Juana Díaz 68	19953	10712	53.69	5025	46.91	5687	53.09
Juncos 88	14134	6452	45.65	4499	69.73	1953	30.27
Lajas 53	11735	6503	55.42	5527	84.99	976	15.01
Lares 58	14873	7972	53.60	5269	65.97	2713	34.03

# VOTANTES Y PORCIENTO DE PARTICIPACION PRIMARIAS 1976 (CONTINUACION)

Precintos	Electores Inscritos	Votantes	Por ciento Participación	DISTRIBUCION DE VOTANTES POR PARTIDOS			
				PPD		PNP	
				Votantes	Por Ciento	Votantes	Por Ciento
Las Marias 47	4765	1743	36.58	1026	58.86	717	41.14
Las Piedras 92	7390	4674	63.25	1900	40.65	2774	59.35
Las Piedras 95	5545	3378	60.92	1876	55.54	1502	44.46
Loíza 104	8623	4029	46.72	1679	41.67	2350	58.33
Luquillo 98	7260	4326	59.59	2290	52.94	2036	47.06
Manatí 22	7579	2014	26.57	1072	53.23	942	46.77
Manatí 27	12892	6133	47.57	2036	33.20	4097	66.80
Maricao 48	3732	2324	62.27	1919	82.57	405	17.43
Maunabo 83	6333	3867	61.06	2911	75.28	956	24.72
Mayagüez 43	5923	1897	32.03	1243	65.52	654	34.48
Mayagüez 44	38478	12259	31.86	7464	60.89	4795	39.11
Mayagüez 45	9040	3455	38.22	2314	66.98	1141	33.02
Moca 38	10505	5493	52.29	2726	49.63	2769	50.37
Moca 39	3764	2153	57.05	1133	52.62	1020	47.38
Morovis 23	11484	5042	43.90	2513	49.84	2529	50.16
Naguabo 94	11469	6167	53.77	4153	67.34	2014	32.66
Naranjito 12	12942	7457	57.62	5279	70.79	2178	29.21
Orocovis 24	11026	6627	60.10	3893	58.74	2734	41.26
Patillas 84	10182	6346	62.33	4057	63.93	2289	36.07
Peñuelas 63	9683	3719	38.41	2408	64.75	1311	35.25
Ponce 64	19987	5959	29.81	2819	47.31	3140	52.69
Ponce 65	37395	9092	34.31	3147	34.61	5945	65.39
Ponce 66	38916	10527	27.05	4369	41.50	6158	58.50
Quebradillas 35	10185	4540	44.57	3054	67.27	1486	32.73
Rincón 41	6371	2595	40.73	1560	60.12	1035	39.88
Río Grande 97	16714	7800	46.67	4201	53.86	3599	46.14
Sabana Grande 54	11385	3807	33.44	2419	63.54	1388	36.46
Salinas 72	13801	7224	52.34	5283	73.13	1941	26.87
San Germán 50	2193	1130	51.53	784	69.38	346	30.62
San Germán 51	16098	7931	49.27	5925	74.71	2006	25.29
San Juan 1	34324	12092	35.23	4188	34.63	7904	65.37
San Juan 2	33760	12429	36.82	3859	31.05	8570	68.95
San Juan 3	35596	11918	33.48	5315	44.60	6603	55.40
San Juan 4	39189	12842	32.77	5178	40.32	7664	59.68
San Juan 5	38045	13022	34.23	5007	38.45	8015	61.55
San Juan 109	34360	11258	32.76	4758	42.26	6500	57.74
San Juan 111	29253	8889	30.39	3786	42.59	5103	57.41
San Juan 112	18274	5205	28.48	2006	38.54	3199	61.46
San Lorenzo 90	17709	7096	40.07	4035	56.86	3061	43.14
San Sebastián 46	19924	11643	58.44	8068	69.29	3575	30.71
Santa Isabel 69	7688	3035	39.48	1519	50.05	1516	49.95
Santa Isabel 70	2034	1128	55.46	605	53.63	523	46.37
Toa Alta 13	13113	6216	47.40	3071	49.40	3145	50.60
Toa Baja 14	12484	5374	43.05	2505	46.61	2869	53.39
Toa Baja 18	23982	7090	29.56	3173	44.75	3917	55.25
Trujillo Alto 108	14039	4995	35.58	2609	52.73	2386	47.77
Trujillo Alto 110	10385	4731	45.56	2750	58.13	1981	41.87
Utua 59	20019	10805	53.97	5774	53.44	5031	46.56
Vega Alta 20	14636	6801	46.47	4306	63.27	2495	36.73
Vega Baja 21	23425	8395	35.84	4581	54.57	3814	45.43
Vieques 101	4815	1513	31.42	1012	66.89	501	33.11
Villalba 67	10196	5675	55.66	3221	56.76	2454	43.24
Yabucoa 91	18601	11051	59.41	6828	61.79	4223	38.21
Yauco 56	20796	10343	49.74	6555	63.38	3788	36.62
<b>TOTALES GENERALES</b>	<b>1706918*</b>	<b>697789</b>	<b>40.88</b>	<b>372703</b>	<b>53.41</b>	<b>325086</b>	<b>46.59</b>

NOTA: Los candidatos de los Partidos Independentista Puertorriqueño y Socialista Puertorriqueño fueron encasillados automáticamente sin la celebración de Primarias, ya que hubo un solo aspirante para cada cargo electivo. Lo mismo ocurrió con el Democratic Party of Puerto Rico, que fue un Partido Local por petición.

Los candidatos triunfantes en las Primarias fueron encasillados en la Papeleta electoral y los votos que obtuvieron en las elecciones generales aparecen en las páginas 00, 00 de este informe.

\*En las Primarias el registro del cuerpo electoral constaba de 5,701 electores inscritos más que lo que incluía el cuerpo electoral de las Elecciones Generales que solamente incluía 1,701,217. Esto se debe a que estas personas habían fallecido entre julio y noviembre.





THE UNIVERSITY OF CHICAGO  
LIBRARY  
540 EAST 57TH STREET  
CHICAGO, ILL. 60637

IMPRESO EN LA  
COOPERATIVA DE ARTES GRAFICAS  
ROMUALDO REAL  
AVE. F. D. ROOSEVELT - CAPARRA  
APARTADO 4913 - SAN JUAN, P. R. 00905  
TELS. 782-1015 - 782-2992



