



INFORME ESTADÍSTICO

Comisión Estatal de Elecciones de Puerto Rico
Elecciones Generales, 3 de noviembre de 2020



Preparado:

Manuel Álvarez Rivera
electionspuertorico@yahoo.com

Producción:

Griselle López Díaz, MBA
Directora de Comunicaciones
Oficina de Prensa y Relaciones Públicas
Comisión Estatal de Elecciones de Puerto Rico


ÍNDICE

CONTENIDO	PÁGINA
COMISIONADOS ELECTORALES	4
MENSAJES	
HON. FRANCISCO J. ROSADO COLOMER, PRESIDENTE	5
HON. JESSIKA D. PADILLA RIVERA, PRESIDENTA ALTERNA	6
CERTIFICACIÓN	7
INSIGNIAS DE LOS PARTIDOS POLÍTICOS	8
PAPELETAS DE MUESTRA	9 - 13
RESULTADOS POR PAPELETAS	14 -17
CANDIDATOS ELECTOS	18 -73
VOTOS PARA LOS PARTIDOS POLÍTICOS	74 - 94
MAPA DE RESULTADOS POR PARTIDOS POLÍTICOS	95-102
VOTOS PARA CANDIDATOS A GOBERNADOR	103-117
VOTOS PARA CANDIDATOS A COMISIONADO RESIDENTE	118-129
VOTOS PARA CANDIDATOS A REPRESENTANTES POR DISTRITO	130-141
VOTOS PARA CANDIDATOS A SENADORES POR DISTRITO	142-149
VOTOS PARA CANDIDATOS A REPRESENTANTES POR ACUMULACIÓN	150-162
VOTOS PARA CANDIDATOS A SENADORES POR ACUMULACIÓN	163-176

ÍNDICE

CONTENIDO	PÁGINA
VOTOS PARA CANDIDATOS A CARGO MUNICIPALES	177-234
PLEBISCITO PARA LA DEFINICIÓN FINAL DE ESTATUS POLÍTICO DE PUERTO RICO	235-242
MAL VOTADO Y NO VOTADO	243-254
PARTICIPACIÓN ELECTORAL	255-265
DATOS SOBRE LOS ELECTORES	266-273
PARTICIPACIÓN DE ELECTORES INSCRITOS POR SOLICITUD DE VOTO ADELANTADO	274-284
DISTRIBUCIÓN DE SOLICITUDES DE VOTO ADELANTADO Y VOTO AUSENTE	285-292
RESULTADOS HISTÓRICOS	293-310

COMISIONADOS ELECTORALES



Sr. Héctor J. Sánchez Álvarez
Comisionado Electoral
Partido Nuevo Progresista



Lcdo. Nicolás Gautier Vega
Comisionado Electoral
Partido Popular Democrático



Lcdo. Gerardo A. Cruz Maldonado
Comisionado Electoral
Partido Popular Democrático



Sr. Roberto I. Aponte Berrios
Comisionado Electoral
Partido Independentista Puertorriqueño



Lcdo. Olvin Valentín Rivera
Comisionado Electoral
Movimiento Victoria Ciudadana



Lcdo. Edward García Rexach
Comisionado Electoral
Proyecto Dignidad



Lcdo. Juan M. Frontera Suau
Comisionado Electoral
Proyecto Dignidad

MENSAJE DEL PRESIDENTE



La Comisión Estatal de Elecciones de Puerto Rico es responsable de planificar, organizar, dirigir y supervisar los procedimientos de naturaleza electoral que, conforme a la Ley y a leyes federales aplicables, rijan en cualquier votación a realizarse en Puerto Rico. Todo evento electoral debe realizarse dentro de un marco de accesibilidad, eficiencia, transparencia y prontitud atemperado a nuestros tiempos.

La encomienda que tuvimos la Presidenta Alternativa y este servidor, a sólo 56 días de las elecciones generales, fue un gran reto y de gran envergadura. Agradezco esa confianza depositada en nosotros de forma unánime por los señores Comisionados Electorales y sus Alternas y Alternos, de los cinco partidos políticos. Lograr llevar a cabo las elecciones generales del 2020 solo pudo ser posible al aunar esfuerzos y echar a un lado diferencias por un bien común. Todos logramos que los empleados retomaran esa confianza, retomaran esa comunicación y regresaran a ejecutar lo que sabían hacer. Gracias a todos los empleados de la Comisión, funcionarios y voluntarios por darle un gran evento electoral a Puerto Rico, pilar fundamental de la Democracia.

El momento en que cada elector ejerce su voto, es el momento en que indiscutiblemente todos somos iguales, sin importar nuestras creencias religiosas, políticas, raza, color, sexo, género, nacimiento, origen y/o condición social. Ese momento en la caseta de votación es único y solemne para cada uno de nosotros, y debemos siempre velar porque nadie ni nada nos los quite.


Hon. Francisco J. Rosado Colomer
Presidente

INFORME ESTADÍSTICO ELECCIONES GENERALES, 3 DE NOVIEMBRE DE 2020

MENSAJE PRESIDENTA ALTERNA



La Oficina de la Presidencia Alterna de la CEE, contrario a lo que muchos creen, no fue creada bajo el nuevo Código Electoral de Puerto Rico de 2020, sino que su existencia data de la Ley Electoral de Puerto Rico del 1977. Sin embargo, no fue hasta 43 años después, el 8 de septiembre del año 2020, que esa posición fue nombrada y ocupada por primera vez. Este hecho histórico, fue impulsado por el consentimiento unánime de los cinco (5) partidos políticos miembros de la Comisión, lo cual propulsa otro evento sin precedente.

Nuestra gesta, como Presidenta Alterna de la Comisión Estatal de Elecciones (CEE) se consigna en un año pandémico, posterior a un accidentado proceso primarista, y a poco menos de dos (2) meses para el máximo evento electoral de nuestro país, las Elecciones Generales 2020. Junto al Presidente de la Comisión, Hon. Francisco Rosado Colomer, nos tocó aceptar el llamado y formar equipo para reconstruir la casa de la democracia. Desde el día uno el trabajo fue arduo e imparable; fueron extensas horas de servicio, alcanzando días de trabajo de 24 horas. Siempre como norte, mantenerle el lustre a la transparencia que debe regir la CEE y los asuntos electorales que dirige.

Junto a mi equipo de trabajo, afirmamos como doña Margarita González viuda de Casado: “Servir no es un esfuerzo que se pierde. Servir es un privilegio que se gana.”

Nuestro privilegio.



Hon. Jessika D. Padilla Rivera
Presidenta Alterna



COMISIÓN ESTATAL DE ELECCIONES DE PUERTO RICO
SAN JUAN, PUERTO RICO

CERTIFICACIÓN

Yo, Lcdo. Rolando Cuevas Colón, Secretario de la Comisión Estatal de Elecciones de Puerto Rico, quien por disposición del Artículo 3.12 (7) del Código Electoral de Puerto Rico de 2020, Ley Núm. 58 de 2020, soy el funcionario autorizado a expedir certificación de carácter institucional, por la presente CERTIFICO que;

Este es el Informe Estadístico Oficial de la Elecciones General y Plebiscito celebrado en Puerto Rico el 3 de noviembre de 2020, y que el mismo presenta el contenido de las Actas Certificadas en el escrutinio general, así como los recuentos llevados a cabo.

Para que así conste, firmo y sello la presente en San Juan, Puerto Rico, a 12 de octubre de 2023.



Lcdo. Rolando Cuevas Colón
Secretario

INSIGNIAS DE LOS PARTIDOS POLÍTICOS



Partido Nuevo Progresista

**PAN • TIERRA • LIBERTAD**

Partido Popular Democrático



Partido Independentista Puertorriqueño



Movimiento Victoria Ciudadana



Proyecto Dignidad

















PAPELETAS DE MUESTRA
ELECCIONES GENERALES/MARTES 3 DE NOVIEMBRE DE 2020

INFORME ESTADÍSTICO ELECCIONES GENERALES, 3 DE NOVIEMBRE DE 2020

PAPELETA DE MUESTRA ESTATAL

MODELO / SAMPLE

MODELO / SAMPLE

 PARTIDO NUEVO PROGRESISTA		 PARTIDO POPULAR DEMOCRÁTICO		 PARTIDO INDEPENDENTISTA PUERTORRIQUEÑO		 MOVIMIENTO VICTORIA CIUDADANA		 PROYECTO DIGNIDAD		CÓMO VOTAR NOMINACIÓN DIRECTA <small>En esta columna puede votar por otras (personas) (distintas) a las que aparecen como candidato(s) en las columnas anteriores de esta papeleta. Para votar por (un) personal(mente) de su preferencia, escriba el nombre completo en el espacio de la columna de nominación directa que corresponde a la candidatura y también debe hacer una Marca Válida dentro del recuadro en blanco al lado de cada nombre escrito.</small> HOW TO VOTE FOR WRITE-IN CANDIDATES <small>In this column you can vote for another person(s) different from those listed as candidates in the previous columns of this ballot. To vote for the person(s) of your choice, write their full name on the box of the write-in column that corresponds to the candidacy, and you must also make a valid mark within the blank rectangle next to each written name.</small>			
GOBERNADOR GOVERNOR		GOBERNADOR GOVERNOR		GOBERNADOR GOVERNOR		GOBERNADOR GOVERNOR		GOBERNADOR GOVERNOR		GOBERNADOR GOVERNOR			
1.	<input type="checkbox"/>  Pedro Pierluisi	1.	<input type="checkbox"/>  Carlos (Charlie) Delgado Altieri	1.	<input type="checkbox"/>  Juan Dalmau Ramírez	1.	<input type="checkbox"/>  Alexandra Lúgaro	1.	<input type="checkbox"/>  César Augusto Vázquez Muñoz	1.	<input type="checkbox"/>  Eliezer Molina Pérez	1.	<input type="checkbox"/>
COMISIONADO RESIDENTE RESIDENT COMMISSIONER		COMISIONADO RESIDENTE RESIDENT COMMISSIONER		COMISIONADO RESIDENTE RESIDENT COMMISSIONER		COMISIONADO RESIDENTE RESIDENT COMMISSIONER		COMISIONADO RESIDENTE RESIDENT COMMISSIONER		COMISIONADO RESIDENTE RESIDENT COMMISSIONER			
2.	<input type="checkbox"/>  Jenniffer González Colón	2.	<input type="checkbox"/>  Anibal Acevedo Vilá	2.	<input type="checkbox"/>  Luis Roberto Piñero	2.	<input type="checkbox"/>  Zayira Jordán Conde	2.	<input type="checkbox"/>  Ada Norah Henriquez			2.	<input type="checkbox"/>



















































Copyright © 2020 Dominion Voting Inc. All Rights Reserved

INFORME ESTADÍSTICO ELECCIONES GENERALES, 3 DE NOVIEMBRE DE 2020

PAPELETA DE MUESTRA LEGISLATIVA











MODELO / SAMPLE

MODELO / SAMPLE

 PARTIDO NUEVO PROGRESISTA	 PARTIDO POPULAR DEMOCRÁTICO	 PARTIDO INDEPENDENTISTA PUERTORRIQUEÑO	 MOVIMIENTO VICTORIA CIUDADANA	 PROYECTO DIGNIDAD	<p>CÓMO VOTAR NOMINACIÓN DIRECTA <small>En esta columna puede votar por otras personas(s) distintas a las que aparecen como candidatas(as) en las columnas anteriores de esta papeleta. Para votar por la(s) persona(s) de su preferencia, escriba su nombre completo en el encabezado de la columna de nominación directa que corresponda a la candidatura y también debe hacer una Marca Válida dentro del rectángulo en blanco al lado de cada nombre escrito.</small></p> <p>HOW TO VOTE FOR WRITE-IN CANDIDATES <small>In this column you can vote for another person(s) different from those listed as candidates in the previous columns of this ballot. To vote for the person(s) of your choice, write their full name on the box of the write-in column that corresponds to the candidacy, and you must also make a valid mark within the blank rectangle next to each written name.</small></p>	
REPRESENTANTE POR DISTRITO DISTRICT REPRESENTATIVE	REPRESENTANTE POR DISTRITO DISTRICT REPRESENTATIVE	REPRESENTANTE POR DISTRITO DISTRICT REPRESENTATIVE	REPRESENTANTE POR DISTRITO DISTRICT REPRESENTATIVE	REPRESENTANTE POR DISTRITO DISTRICT REPRESENTATIVE	REPRESENTANTE POR DISTRITO DISTRICT REPRESENTATIVE	REPRESENTANTE POR DISTRITO DISTRICT REPRESENTATIVE
1. <input type="checkbox"/>  Eddie Charbonier Chinae	1. <input type="checkbox"/>  Rosario (Tata) Ortiz	1. <input type="checkbox"/>  Carmen H. Santiago Negrón	1. <input type="checkbox"/>  Alberto A. Derkes De León			1. <input type="checkbox"/>
SENADOR POR DISTRITO DISTRICT SENATOR	SENADOR POR DISTRITO DISTRICT SENATOR	SENADOR POR DISTRITO DISTRICT SENATOR	SENADOR POR DISTRITO DISTRICT SENATOR	SENADOR POR DISTRITO DISTRICT SENATOR	SENADOR POR DISTRITO DISTRICT SENATOR	SENADOR POR DISTRITO DISTRICT SENATOR
2. <input type="checkbox"/>  Henry Neumann	2. <input type="checkbox"/>  Jesús Manuel Laboy	2. <input type="checkbox"/>  Adriana Gutiérrez Colón	2. <input type="checkbox"/>  Rosa Seguí			2. <input type="checkbox"/>
3. <input type="checkbox"/>  Nitza Morán	3. <input type="checkbox"/>  Claribel Martínez Marmolejos	3. <input type="checkbox"/>  Andrés González Berdecia	3. <input type="checkbox"/>  Marilú Guzmán			3. <input type="checkbox"/>
REPRESENTANTE POR ACUMULACIÓN AT-LARGE REPRESENTATIVE	REPRESENTANTE POR ACUMULACIÓN AT-LARGE REPRESENTATIVE	REPRESENTANTE POR ACUMULACIÓN AT-LARGE REPRESENTATIVE	REPRESENTANTE POR ACUMULACIÓN AT-LARGE REPRESENTATIVE	REPRESENTANTE POR ACUMULACIÓN AT-LARGE REPRESENTATIVE	REPRESENTANTE POR ACUMULACIÓN AT-LARGE REPRESENTATIVE	REPRESENTANTE POR ACUMULACIÓN AT-LARGE REPRESENTATIVE
4. <input type="checkbox"/>  Lourdes Ramos	4. <input type="checkbox"/>  Gabriel López Arieta	4. <input type="checkbox"/>  Denis Márquez Lebrón	4. <input type="checkbox"/>  Mariana Nogales Molinelli	4. <input type="checkbox"/>  Lisie Janet Burgos Muñiz		4. <input type="checkbox"/>
5. <input type="checkbox"/>  José (Pichy) Torres Zamora	5. <input type="checkbox"/>  Enid Monge		5. <input type="checkbox"/>  José Bernardo Márquez			
6. <input type="checkbox"/>  Jorge Emmanuel Báez Pagán	6. <input type="checkbox"/>  Yaramary Torres					
7. <input type="checkbox"/>  José Enrique (Quiquito) Meléndez Ortiz	7. <input type="checkbox"/>  Jesús Manuel Ortiz González					
8. <input type="checkbox"/>  (Joven No Vidente) Néstor Alonso	8. <input type="checkbox"/>  Keyliz Méndez Torres					
9. <input type="checkbox"/>  José Aponte Hernández	9. <input type="checkbox"/>  Héctor Ferrer					
SENADOR POR ACUMULACIÓN AT-LARGE SENATOR	SENADOR POR ACUMULACIÓN AT-LARGE SENATOR	SENADOR POR ACUMULACIÓN AT-LARGE SENATOR	SENADOR POR ACUMULACIÓN AT-LARGE SENATOR	SENADOR POR ACUMULACIÓN AT-LARGE SENATOR	SENADOR POR ACUMULACIÓN AT-LARGE SENATOR	SENADOR POR ACUMULACIÓN AT-LARGE SENATOR
10. <input type="checkbox"/>  Keren Riquelme	10. <input type="checkbox"/>  Anibal José (Jossie) Torres	10. <input type="checkbox"/>  María De Lourdes Santiago	10. <input type="checkbox"/>  Rafael Bernabe	10. <input type="checkbox"/>  Joanne Rodríguez Veve	10. <input type="checkbox"/>  José Antonio Vargas Vidot	10. <input type="checkbox"/>
11. <input type="checkbox"/>  Thomas Rivera Schatz	11. <input type="checkbox"/>  José Luis Dalmáu Santiago		11. <input type="checkbox"/>  Ana Irma Rivera Lassén			
12. <input type="checkbox"/>  Carlos Rodríguez Mateo	12. <input type="checkbox"/>  Brenda López De Arrarás					
13. <input type="checkbox"/>  William Villafaña	13. <input type="checkbox"/>  Juan Zaragoza Gómez					
14. <input type="checkbox"/>  Itzamar Peña Ramírez	14. <input type="checkbox"/>  Luis Vega Ramos					
15. <input type="checkbox"/>  Gregorio Matías Rosario	15. <input type="checkbox"/>  Ada Álvarez Conde					

INFORME ESTADÍSTICO ELECCIONES GENERALES, 3 DE NOVIEMBRE DE 2020

PAPELETA DE MUESTRA MUNICIPAL

 PARTIDO NUEVO PROGRESISTA		 PARTIDO POPULAR DEMOCRÁTICO		 PARTIDO INDEPENDENTISTA PUERTORRIQUEÑO		 MOVIMIENTO VICTORIA CIUDADANA		 PROYECTO DIGNIDAD			
ALCALDE MAYOR		ALCALDE MAYOR		ALCALDE MAYOR		ALCALDE MAYOR		ALCALDE MAYOR			
<input type="checkbox"/>  Miguel Romero		<input type="checkbox"/>  Rossana López León		<input type="checkbox"/>  Adrián González Costa		<input type="checkbox"/>  Manuel Natal Albelo		<input type="checkbox"/>  Nelson Rosario Rodríguez			
LEGISLADOR MUNICIPAL MUNICIPAL LEGISLATOR		LEGISLADOR MUNICIPAL MUNICIPAL LEGISLATOR		LEGISLADOR MUNICIPAL MUNICIPAL LEGISLATOR		LEGISLADOR MUNICIPAL MUNICIPAL LEGISLATOR		LEGISLADOR MUNICIPAL MUNICIPAL LEGISLATOR			
1. <input type="checkbox"/> Gloria I Escudero Morales	1. <input type="checkbox"/> Margarita Ostolaza Bey	1. <input type="checkbox"/> Carlos A. Frontera Santana	1. <input type="checkbox"/> Angiemille Latorre Nieves	1. <input type="checkbox"/> Adria Vilaró López	1. <input type="checkbox"/>	2. <input type="checkbox"/> Camille Andrea García Villafaña	2. <input type="checkbox"/> José E. Rosario Cruz	2. <input type="checkbox"/> Ana María Álvarez Rodríguez	2. <input type="checkbox"/> Norma Devarie Díaz	2. <input type="checkbox"/> José T. Marrero Basso	2. <input type="checkbox"/>
3. <input type="checkbox"/> Ada (Taty) Clemente González	3. <input type="checkbox"/> Weldin Fernando Ortiz Franco	3. <input type="checkbox"/> Carlos Aner Navarro Carrasquillo	3. <input type="checkbox"/> Maritza Ramirez Irizarry	3. <input type="checkbox"/> James P. Conlan	3. <input type="checkbox"/>	4. <input type="checkbox"/> Diego G García Cruz	4. <input type="checkbox"/> Anibal Rodríguez Santos	4. <input type="checkbox"/> Antonio Juan Bennazar Nin	4. <input type="checkbox"/> Nayda Bobonis Cabrera	4. <input type="checkbox"/> Margarita Cordero Colón	4. <input type="checkbox"/>
5. <input type="checkbox"/> José (Cheito) Hernández Concepción	5. <input type="checkbox"/> José R. Ocasio García	5. <input type="checkbox"/> Miriam Álvarez Rodríguez	5. <input type="checkbox"/> Jackie García Flores	5. <input type="checkbox"/> Javier Meléndez Pineda	5. <input type="checkbox"/>	6. <input type="checkbox"/> Ernesto (Tito) Torres Arroyo	6. <input type="checkbox"/> Ivonne Álvarez Vélez	6. <input type="checkbox"/> José E. (Manuela) García Oquendo	6. <input type="checkbox"/> Solymar Ruiz Márquez	6. <input type="checkbox"/> Edgardo Angleró Ortiz	6. <input type="checkbox"/>
7. <input type="checkbox"/> Alba (Albita) Rivera Ramírez	7. <input type="checkbox"/> Israel Aícea Del Valle	7. <input type="checkbox"/> Karen Lee Ayala Vázquez	7. <input type="checkbox"/> Eileen Domenech Rodríguez	7. <input type="checkbox"/> Zulma Grillasca Berly	7. <input type="checkbox"/>	8. <input type="checkbox"/> Nitza Suárez	8. <input type="checkbox"/> Carlos Sánchez Castro	8. <input type="checkbox"/> Angélica Andrea Questell Ortiz	8. <input type="checkbox"/> Mari Laura Rohena Cruz	8. <input type="checkbox"/> Jannette Suazo Castro	8. <input type="checkbox"/>
9. <input type="checkbox"/> Carmen Ana Culpeper Ramírez	9. <input type="checkbox"/> Iris Muñiz	9. <input type="checkbox"/> Génesis Contreras Rodríguez	9. <input type="checkbox"/> Susana Montero	9. <input type="checkbox"/> Ramón E Pardo Cuesta	9. <input type="checkbox"/>	10. <input type="checkbox"/> Luis A Crespo Figueroa	10. <input type="checkbox"/> Antonio Rafael Salcedo Ramis	10. <input type="checkbox"/> Nilda E. Frontera Santana	10. <input type="checkbox"/> Joselo Correa Villegas	10. <input type="checkbox"/> Luz Palmira Burgos Vázquez	10. <input type="checkbox"/>
11. <input type="checkbox"/> Carlos Ramón Acevedo Acevedo	11. <input type="checkbox"/> Elizabeth Ríos Ramírez	11. <input type="checkbox"/> Daniel Márquez García	11. <input type="checkbox"/> Joel Vázquez Rosario	11. <input type="checkbox"/> Luisa Burgos Vázquez	11. <input type="checkbox"/>	12. <input type="checkbox"/> Alberto J Giménez Cruz	12. <input type="checkbox"/> Lourdes M. Morán Ojeda	12. <input type="checkbox"/> Melvin Negrón Blanco	12. <input type="checkbox"/> Jean Carlos (Janky) Curbelo	12. <input type="checkbox"/> Rafael Ruiz González	12. <input type="checkbox"/>
13. <input type="checkbox"/> Ángela (Meyer) Maurano Debén	13. <input type="checkbox"/> Ricardo Rodríguez Martínez	13. <input type="checkbox"/> Eileen Medina Ocasio	13. <input type="checkbox"/> Camilo Punsoda Rodríguez	13. <input type="checkbox"/>	13. <input type="checkbox"/>	14. <input type="checkbox"/> Pastor Moisés Carrasquillo	14. <input type="checkbox"/> María Clotilde Dacosta Matías	14. <input type="checkbox"/> Paul A. Lippert Figueroa	14. <input type="checkbox"/> Michael Taulé Pulido	14. <input type="checkbox"/>	14. <input type="checkbox"/>

CÓMO VOTAR NOMINACIÓN DIRECTA
 En esta columna puede votar por otra(s) persona(s) distinta(s) a las que aparecen como candidato(s) en las columnas anteriores de esta papeleta. Para votar por la(s) persona(s) de su preferencia, escriba su nombre completo en el espacio de la columna de nominación directa que corresponde a la candidatura y también debe hacer una marca válida dentro del rectángulo en blanco al lado de cada nombre escrito.

HOW TO VOTE FOR WRITE-IN CANDIDATES
 In this column you can vote for another person(s) different from those listed as candidates in the previous columns of this ballot. To vote for the person(s) of your choice, write their full name on the box of the write-in column that corresponds to the candidacy, and you must also make a valid mark within the blank rectangle next to each written name.

PAPELETA DE MUESTRA PLEBISCITO



COMISIÓN ESTATAL DE ELECCIONES / STATE ELECTION COMMISSION
 MARTES, 3 DE NOVIEMBRE DE 2020 / TUESDAY, NOVEMBER 3, 2020
 PLEBISCITO PARA LA DEFINICIÓN FINAL DEL ESTATUS POLÍTICO DE PUERTO RICO
 PLEBISCITE TO DEFINE PUERTO RICO'S ULTIMATE POLITICAL STATUS
 PAPELETA OFICIAL / OFFICIAL BALLOT

INSTRUCCIONES AL ELECTOR

El elector sólo puede escoger y marcar una (1) alternativa de las que están impresas en esta papeleta. Debe escribir una marca válida dentro del rectángulo blanco que corresponda a la figura geométrica de la alternativa de su preferencia. La papeleta sin intención clara o específica del elector en alguna de las alternativas impresas en la papeleta: con más de una (1) alternativa marcada, no votada, en blanco, o con algún otro símbolo o escritura fuera de uno de los rectángulos blancos, no será contabilizada en los resultados oficiales que certifique la Comisión Estatal de Elecciones, según la jurisprudencia del Tribunal Supremo de Puerto Rico.

INSTRUCTIONS FOR THE VOTER

The voter can only choose and mark one (1) alternative of those printed on this ballot. You must write a valid mark inside the white rectangle that corresponds to the geometric figure of the alternative of your choice. The ballot with no clear or specific voter intent in any of the alternatives printed on the ballot: with more than one (1) alternative marked, not voted on, blank, or with any other symbol or writing outside one of the white rectangles, will not be counted in the official results certified by the State Election Commission, according to the jurisprudence of the Puerto Rico Supreme Court.



¿Debe Puerto Rico ser admitido inmediatamente dentro de la Unión como un Estado?

Para que su voto sea contabilizado, el elector sólo puede escoger y marcar de manera válida una (1) alternativa de las que están impresas a continuación en esta papeleta

Should Puerto Rico be admitted immediately into the Union as a State?

For your vote to be counted, the voter can only choose and validly mark one (1) alternative of those printed below on this ballot

Estadidad / Statehood

 <input type="checkbox"/>	 <input type="checkbox"/>
NO / NO	SÍ / YES

RESULTADOS POR PAPELETAS

ELECCIONES GENERALES/MARTES 3 DE NOVIEMBRE DE 2020

RESUMEN PAPELETA ESTATAL



TOTAL DE ELECTORES HÁBILES	2,355,894	POR CIENTO
PARTICIPANTES (votos emitidos)	1,296,379	55.03
NO PARTICIPANTES	1,059,515	44.97
VOTOS EMITIDOS DE ELECTORES HÁBILES	1,296,379	POR CIENTO
VOTOS ÍNTEGROS	933,002	71.97
VOTOS MIXTOS	43,369	3.35
VOTOS POR CANDIDATURA	316,115	24.38
VOTOS EN BLANCO	3,055	0.24
VOTOS NULOS	838	0.06
VOTOS BAJO LA INSIGNIA DEL PARTIDO	976,371	POR CIENTO
PARTIDO NUEVO PROGRESISTA	374,514	38.36
PARTIDO POPULAR DEMOCRÁTICO	334,614	34.27
PARTIDO INDEPENDENTISTA PUERTORRIQUEÑO	77,868	7.98
MOVIMIENTO VICTORIA CIUDADANA	123,630	12.66
PROYECTO DIGNIDAD	65,745	6.73
VOTOS ÍNTEGROS	933,002	POR CIENTO
PARTIDO NUEVO PROGRESISTA	368,573	39.50
PARTIDO POPULAR DEMOCRÁTICO	323,733	34.70
PARTIDO INDEPENDENTISTA PUERTORRIQUEÑO	64,409	6.90
MOVIMIENTO VICTORIA CIUDADANA	113,992	12.22
PROYECTO DIGNIDAD	62,295	6.68
VOTOS MIXTOS	43,369	POR CIENTO
PARTIDO NUEVO PROGRESISTA	5,941	13.70
PARTIDO POPULAR DEMOCRÁTICO	10,881	25.09
PARTIDO INDEPENDENTISTA PUERTORRIQUEÑO	13,459	31.03
MOVIMIENTO VICTORIA CIUDADANA	9,638	22.22
PROYECTO DIGNIDAD	3,450	7.95
VOTOS EMITIDOS PARA GOBERNADOR	1,284,630	POR CIENTO
PEDRO PIERLUISI (PNP)	427,016	33.24
CARLOS (CHARLIE) DELGADO ALTIERI (PPD)	407,817	31.75
JUAN DALMAU RAMÍREZ (PIP)	174,402	13.58
ALEXANDRA LÚGARO (MVC)	179,265	13.95
CÉSAR AUGUSTO VÁZQUEZ MUÑIZ (PD)	87,379	6.80
ELIEZER MOLINA PÉREZ (INDPTE)	8,751	0.68
NOMINACIÓN DIRECTA	3,115	*

*Al igual que en la divulgación de resultados del escrutinio de Elecciones 2020, y de conformidad con la decisión del Tribunal Supremo de Puerto Rico en el caso **Suárez Cáceres y Comisión Estatal de Elecciones**, los votos por nominación directa no se tomaron en consideración para determinar los porcentajes obtenidos por los candidatos a puestos electivos.

RESUMEN PAPELETA LEGISLATIVA



TOTAL DE ELECTORES HABLES	2,355,894	POR CIENTO
PARTICIPANTES (votos emitidos)	1,299,113	55.14
NO PARTICIPANTES	1,056,781	44.86
VOTOS EMITIDOS DE ELECTORES HÁBILES	1,299,113	POR CIENTO
VOTOS ÍNTEGROS	771,074	59.35
VOTOS MIXTOS	171,470	13.20
VOTOS POR CANDIDATURA	345,776	26.62
VOTOS EN BLANCO	9,802	0.75
VOTOS NULOS	991	0.08
VOTOS BAJO LA INSIGNIA DEL PARTIDO	942,544	POR CIENTO
PARTIDO NUEVO PROGRESISTA	364,320	38.65
PARTIDO POPULAR DEMOCRÁTICO	352,602	37.41
PARTIDO INDEPENDENTISTA PUERTORRIQUEÑO	62,586	6.64
MOVIMIENTO VICTORIA CIUDADANA	105,503	11.19
PROYECTO DIGNIDAD	57,533	6.10
VOTOS ÍNTEGROS	771,074	POR CIENTO
PARTIDO NUEVO PROGRESISTA	306,452	39.74
PARTIDO POPULAR DEMOCRÁTICO	295,953	38.38
PARTIDO INDEPENDENTISTA PUERTORRIQUEÑO	49,685	6.44
MOVIMIENTO VICTORIA CIUDADANA	73,558	9.54
PROYECTO DIGNIDAD	45,426	5.89
VOTOS MIXTOS	171,470	POR CIENTO
PARTIDO NUEVO PROGRESISTA	57,868	33.75
PARTIDO POPULAR DEMOCRÁTICO	56,649	33.04
PARTIDO INDEPENDENTISTA PUERTORRIQUEÑO	12,901	7.52
MOVIMIENTO VICTORIA CIUDADANA	31,945	18.63
PROYECTO DIGNIDAD	12,107	7.06

RESUMEN PAPELETA MUNICIPAL



TOTAL DE ELECTORES HABLES	2,355,894	POR CIENTO
PARTICIPANTES (votos emitidos)	1,292,767	54.87
NO PARTICIPANTES	1,063,127	45.13
VOTOS EMITIDOS DE ELECTORES HÁBILES	1,292,767	POR CIENTO
VOTOS ÍNTEGROS	929,627	71.91
VOTOS MIXTOS	58,180	4.50
VOTOS POR CANDIDATURA	295,505	22.86
VOTOS EN BLANCO	7,987	0.62
VOTOS NULOS	1,468	0.11
VOTOS BAJO LA INSIGNIA DEL PARTIDO	987,807	POR CIENTO
PARTIDO NUEVO PROGRESISTA	434,206	43.96
PARTIDO POPULAR DEMOCRÁTICO	438,101	44.35
PARTIDO INDEPENDENTISTA PUERTORRIQUEÑO	58,440	5.92
MOVIMIENTO VICTORIA CIUDADANA	53,043	5.37
PROYECTO DIGNIDAD	4,017	0.41
VOTOS ÍNTEGROS	929,627	POR CIENTO
PARTIDO NUEVO PROGRESISTA	417,200	44.88
PARTIDO POPULAR DEMOCRÁTICO	418,894	45.06
PARTIDO INDEPENDENTISTA PUERTORRIQUEÑO	45,478	4.89
MOVIMIENTO VICTORIA CIUDADANA	44,550	4.79
PROYECTO DIGNIDAD	3,505	0.38
VOTOS MIXTOS	58,180	POR CIENTO
PARTIDO NUEVO PROGRESISTA	17,006	29.23
PARTIDO POPULAR DEMOCRÁTICO	19,207	33.01
PARTIDO INDEPENDENTISTA PUERTORRIQUEÑO	12,962	22.28
MOVIMIENTO VICTORIA CIUDADANA	8,493	14.60
PROYECTO DIGNIDAD	512	0.88





CANDIDATOS ELECTOS

ELECCIONES GENERALES/MARTES 3 DE NOVIEMBRE DE 2020


CANDIDATOS ELECTOS GOBERNADOR Y COMISIONADO RESIDENTE

GOBERNADOR		PUERTO RICO	
PARTIDO NUEVO PROGRESISTA		Pedro Pierluisi	Total de Votos: 427,016
COMISIONADO RESIDENTE		PUERTO RICO	
PARTIDO NUEVO PROGRESISTA		Jenniffer González Colón	Total de Votos: 512,697

CANDIDATOS ELECTOS SENADOR POR ACUMULACIÓN







SENADOR POR ACUMULACION		PUERTO RICO	
PARTIDO INDEPENDENTISTA PUERTORRIQUEÑO		María De Lourdes Santiago	Total de Votos: 136,679
PROYECTO DIGNIDAD		Joanne Rodríguez Veve	Total de Votos: 88,716
PARTIDO NUEVO PROGRESISTA		William Villafañe	Total de Votos: 81,863
PARTIDO NUEVO PROGRESISTA		Thomas Rivera Schatz	Total de Votos: 80,139

CANDIDATOS ELECTOS SENADOR POR ACUMULACIÓN

PARTIDO POPULAR DEMOCRÁTICO		Juan Zaragoza Gómez	Total de Votos: 73,809
PARTIDO POPULAR DEMOCRÁTICO		José Luis Dalmau Santiago	Total de Votos: 71,896
INDEPENDIENTE		José Antonio Vargas Vidot	Total de Votos: 69,810
MOVIMIENTO VICTORIA CIUDADANA		Ana Irma Rivera Lassén	Total de Votos: 68,760
MOVIMIENTO VICTORIA CIUDADANA		Rafael Bernabe	Total de Votos: 64,309
PARTIDO NUEVO PROGRESISTA		Gregorio Matías Rosario	Total de Votos: 64,140
PARTIDO NUEVO PROGRESISTA		Keren Riquelme	Total de Votos: 63,154

INFORME ESTADÍSTICO ELECCIONES GENERALES, 3 DE NOVIEMBRE DE 2020

CANDIDATOS ELECTOS REPRESENTANTES POR ACUMULACIÓN



REPRESENTANTE POR ACUMULACION	PUERTO RICO		
PARTIDO POPULAR DEMOCRÁTICO		Héctor Ferrer	Total de Votos: 141,850
PARTIDO INDEPENDENTISTA PUERTORRIQUEÑO		Denis Márquez Lebrón	Total de Votos: 127,577
MOVIMIENTO VICTORIA CIUDADANA		Mariana Nogales Molinelli	Total de Votos: 87,922
PARTIDO NUEVO PROGRESISTA		José (Pichy) Torres Zamora	Total de Votos: 81,657
PROYECTO DIGNIDAD		Lisie Janet Burgos Muñiz	Total de Votos: 81,360
PARTIDO POPULAR DEMOCRÁTICO		Jesús Manuel Ortiz González	Total de Votos: 71,950

INFORME ESTADÍSTICO ELECCIONES GENERALES, 3 DE NOVIEMBRE DE 2020






CANDIDATOS ELECTOS REPRESENTANTES POR ACUMULACIÓN

PARTIDO NUEVO PROGRESISTA		José Enrique (Quiquito) Meléndez Ortiz	Total de Votos: 71,308
MOVIMIENTO VICTORIA CIUDADANA		José Bernardo Márquez	Total de Votos: 67,049
PARTIDO NUEVO PROGRESISTA		José Aponte Hernández	Total de Votos: 67,030
PARTIDO NUEVO PROGRESISTA		(Joven No Vidente) Néstor Alonso	Total de Votos: 64,571
PARTIDO NUEVO PROGRESISTA		Lourdes Ramos	Total de Votos: 63,700

CANDIDATOS ELECTOS SENADOR POR DISTRITO





SENADOR POR DISTRITO		SAN JUAN I	
PARTIDO NUEVO PROGRESISTA		Henry Neumann	Total de Votos: 55,005
PARTIDO NUEVO PROGRESISTA		Nitza Morán	Total de Votos: 45,783
SENADOR POR DISTRITO		BAYAMÓN II	
PARTIDO NUEVO PROGRESISTA		Carmelo Ríos	Total de Votos: 54,322
PARTIDO NUEVO PROGRESISTA		Migdalia Padilla Alvelo	Total de Votos: 52,029
SENADOR POR DISTRITO		ARECIBO III	
PARTIDO POPULAR DEMOCRÁTICO		Elizabeth Rosa Vélez	Total de Votos: 58,813
PARTIDO POPULAR DEMOCRÁTICO		Rubén Soto Rivera	Total de Votos: 58,187

CANDIDATOS ELECTOS SENADOR POR DISTRITO

SENADOR POR DISTRITO		MAYAGÜEZ IV	
PARTIDO POPULAR DEMOCRÁTICO		Ada García Montes	Total de Votos: 64,408
PARTIDO POPULAR DEMOCRÁTICO		Migdalia González	Total de Votos: 63,481
SENADOR POR DISTRITO		PONCE V	
PARTIDO POPULAR DEMOCRÁTICO		Marially González	Total de Votos: 60,162
PARTIDO POPULAR DEMOCRÁTICO		Ramón (Ramoncito) Ruiz	Total de Votos: 54,423
SENADOR POR DISTRITO		GUAYAMA VI	
PARTIDO POPULAR DEMOCRÁTICO		Gretchen Hau	Total de Votos: 69,552
PARTIDO POPULAR DEMOCRÁTICO		Albert Torres Berrios	Total de Votos: 67,465

INFORME ESTADÍSTICO ELECCIONES GENERALES, 3 DE NOVIEMBRE DE 2020

CANDIDATOS ELECTOS SENADOR POR DISTRITO






SENADOR POR DISTRITO		HUMACAO VII	
PARTIDO POPULAR DEMOCRÁTICO		Rosamar Trujillo Plumey	Total de Votos: 57,004
PARTIDO NUEVO PROGRESISTA		(Wandy) Wanda Soto	Total de Votos: 54,822
SENADOR POR DISTRITO		CAROLINA VIII	
PARTIDO POPULAR DEMOCRÁTICO		Javier Aponte Dalmau	Total de Votos: 47,031
PARTIDO NUEVO PROGRESISTA		Marissa (Marissita) Jiménez	Total de Votos: 46,649

CANDIDATOS ELECTOS REPRESENTANTE POR DISTRITO

REPRESENTANTE POR DISTRITO		DISTRITO REP. 01	
PARTIDO NUEVO PROGRESISTA		Eddie Charbonier China	Total de Votos: 10,883
REPRESENTANTE POR DISTRITO		DISTRITO REP. 02	
PARTIDO POPULAR DEMOCRÁTICO		Luis Raúl Torres Cruz	Total de Votos: 8,485
REPRESENTANTE POR DISTRITO		DISTRITO REP. 03	
PARTIDO NUEVO PROGRESISTA		Juan Oscar Morales	Total de Votos: 8,649
REPRESENTANTE POR DISTRITO		DISTRITO REP. 04	
PARTIDO NUEVO PROGRESISTA		Víctor Parés	Total de Votos: 10,884
REPRESENTANTE POR DISTRITO		DISTRITO REP. 05	
PARTIDO NUEVO PROGRESISTA		Jorge (Georgie) Navarro	Total de Votos: 11,993






INFORME ESTADÍSTICO ELECCIONES GENERALES, 3 DE NOVIEMBRE DE 2020

CANDIDATOS ELECTOS REPRESENTANTE POR DISTRITO

REPRESENTANTE POR DISTRITO		DISTRITO REP. 06	
PARTIDO NUEVO PROGRESISTA		Antonio (Tony) Soto	Total de Votos: 14,727
REPRESENTANTE POR DISTRITO		DISTRITO REP. 07	
PARTIDO NUEVO PROGRESISTA		Luis (Jr) Pérez Ortiz	Total de Votos: 11,062
REPRESENTANTE POR DISTRITO		DISTRITO REP. 08	
PARTIDO NUEVO PROGRESISTA		Yashira Lebrón Rodríguez	Total de Votos: 10,934
REPRESENTANTE POR DISTRITO		DISTRITO REP. 09	
PARTIDO NUEVO PROGRESISTA		Yazzzer Morales Díaz	Total de Votos: 10,150
REPRESENTANTE POR DISTRITO		DISTRITO REP. 10	
PARTIDO POPULAR DEMOCRÁTICO		Deborah Soto Arroyo	Total de Votos: 10,106

INFORME ESTADÍSTICO ELECCIONES GENERALES, 3 DE NOVIEMBRE DE 2020

CANDIDATOS ELECTOS REPRESENTANTE POR DISTRITO

REPRESENTANTE POR DISTRITO		DISTRITO REP. 11	
PARTIDO POPULAR DEMOCRÁTICO		Rafael (Tatito) Hernández	Total de Votos: 12,152
REPRESENTANTE POR DISTRITO		DISTRITO REP. 12	
PARTIDO POPULAR DEMOCRÁTICO		Edgardo Feliciano	Total de Votos: 12,116
REPRESENTANTE POR DISTRITO		DISTRITO REP. 13	
PARTIDO NUEVO PROGRESISTA		Gabriel F Rodríguez Aguiló	Total de Votos: 13,291
REPRESENTANTE POR DISTRITO		DISTRITO REP. 14	
PARTIDO NUEVO PROGRESISTA		José (Memo) González	Total de Votos: 13,533
REPRESENTANTE POR DISTRITO		DISTRITO REP. 15	
PARTIDO NUEVO PROGRESISTA		Joel Franqui Atilés	Total de Votos: 15,312






INFORME ESTADÍSTICO ELECCIONES GENERALES, 3 DE NOVIEMBRE DE 2020

CANDIDATOS ELECTOS REPRESENTANTE POR DISTRITO

REPRESENTANTE POR DISTRITO		DISTRITO REP. 16	
PARTIDO POPULAR DEMOCRÁTICO		Eladio (Layito) Cardona	Total de Votos: 17,652
REPRESENTANTE POR DISTRITO		DISTRITO REP. 17	
PARTIDO NUEVO PROGRESISTA		Wilson Román	Total de Votos: 14,394
REPRESENTANTE POR DISTRITO		DISTRITO REP. 18	
PARTIDO POPULAR DEMOCRÁTICO		Jessie Cortés Ramos	Total de Votos: 16,394
REPRESENTANTE POR DISTRITO		DISTRITO REP. 19	
PARTIDO POPULAR DEMOCRÁTICO		Jocelyne M. Rodríguez Negrón	Total de Votos: 10,915
REPRESENTANTE POR DISTRITO		DISTRITO REP. 20	
PARTIDO POPULAR DEMOCRÁTICO		Kebin Andrés Maldonado Martiz	Total de Votos: 11,987

INFORME ESTADÍSTICO ELECCIONES GENERALES, 3 DE NOVIEMBRE DE 2020

CANDIDATOS ELECTOS REPRESENTANTE POR DISTRITO

REPRESENTANTE POR DISTRITO		DISTRITO REP. 21	
PARTIDO POPULAR DEMOCRÁTICO		Lydia Méndez	Total de Votos: 13,862
REPRESENTANTE POR DISTRITO		DISTRITO REP. 22	
PARTIDO POPULAR DEMOCRÁTICO		Jorge Alfredo Rivera Segarra	Total de Votos: 16,691
REPRESENTANTE POR DISTRITO		DISTRITO REP. 23	
PARTIDO POPULAR DEMOCRÁTICO		José (Cheito) Rivera Madera	Total de Votos: 11,070
REPRESENTANTE POR DISTRITO		DISTRITO REP. 24	
PARTIDO POPULAR DEMOCRÁTICO		Ángel (Tito) Fourquet	Total de Votos: 9,028
REPRESENTANTE POR DISTRITO		DISTRITO REP. 25	
PARTIDO POPULAR DEMOCRÁTICO		Domingo Torres García	Total de Votos: 11,706






INFORME ESTADÍSTICO ELECCIONES GENERALES, 3 DE NOVIEMBRE DE 2020

CANDIDATOS ELECTOS REPRESENTANTE POR DISTRITO

REPRESENTANTE POR DISTRITO		DISTRITO REP. 26	
PARTIDO POPULAR DEMOCRÁTICO		Orlando Aponte Rosario	Total de Votos: 18,618
REPRESENTANTE POR DISTRITO		DISTRITO REP. 27	
PARTIDO POPULAR DEMOCRÁTICO		Estrella Martínez Soto	Total de Votos: 14,746
REPRESENTANTE POR DISTRITO		DISTRITO REP. 28	
PARTIDO POPULAR DEMOCRÁTICO		Juan José Santiago Nieves	Total de Votos: 16,342
REPRESENTANTE POR DISTRITO		DISTRITO REP. 29	
PARTIDO POPULAR DEMOCRÁTICO		Aníbal Díaz Collazo	Total de Votos: 12,974
REPRESENTANTE POR DISTRITO		DISTRITO REP. 30	
PARTIDO POPULAR DEMOCRÁTICO		Luis Ramón (Narmito) Ortiz Lugo	Total de Votos: 12,619






INFORME ESTADÍSTICO ELECCIONES GENERALES, 3 DE NOVIEMBRE DE 2020

CANDIDATOS ELECTOS REPRESENTANTE POR DISTRITO

REPRESENTANTE POR DISTRITO		DISTRITO REP. 31	
PARTIDO POPULAR DEMOCRÁTICO		Jesús Santa Rodríguez	Total de Votos: 10,692
REPRESENTANTE POR DISTRITO		DISTRITO REP. 32	
PARTIDO POPULAR DEMOCRÁTICO		José (Conny) Varela	Total de Votos: 9,692
REPRESENTANTE POR DISTRITO		DISTRITO REP. 33	
PARTIDO NUEVO PROGRESISTA		Ángel Peña Jr.	Total de Votos: 13,853
REPRESENTANTE POR DISTRITO		DISTRITO REP. 34	
PARTIDO POPULAR DEMOCRÁTICO		Ramón Luis Cruz Burgos	Total de Votos: 16,973
REPRESENTANTE POR DISTRITO		DISTRITO REP. 35	
PARTIDO POPULAR DEMOCRÁTICO		Sol Higgins	Total de Votos: 13,589

INFORME ESTADÍSTICO ELECCIONES GENERALES, 3 DE NOVIEMBRE DE 2020

CANDIDATOS ELECTOS REPRESENTANTE POR DISTRITO

REPRESENTANTE POR DISTRITO		DISTRITO REP. 36	
PARTIDO NUEVO PROGRESISTA		Carlos (Johnny) Méndez	Total de Votos: 11,247
REPRESENTANTE POR DISTRITO		DISTRITO REP. 37	
PARTIDO NUEVO PROGRESISTA		Ángel Bulerín	Total de Votos: 11,122
REPRESENTANTE POR DISTRITO		DISTRITO REP. 38	
PARTIDO NUEVO PROGRESISTA		Wanda Del Valle Correa	Total de Votos: 10,171
REPRESENTANTE POR DISTRITO		DISTRITO REP. 39	
PARTIDO POPULAR DEMOCRÁTICO		Roberto Rivera Ruiz De Porras	Total de Votos: 9,780
REPRESENTANTE POR DISTRITO		DISTRITO REP. 40	
PARTIDO POPULAR DEMOCRÁTICO		Ángel Matos García	Total de Votos: 8,697

INFORME ESTADÍSTICO ELECCIONES GENERALES, 3 DE NOVIEMBRE DE 2020



CANDIDATOS ELECTOS ALCALDE Y LEGISLADORES MUNICIPALES

ALCALDE	ADJUNTAS			
PARTIDO POPULAR DEMOCRÁTICO		José Hiram Soto Rivera	Total de Votos: 4,263	
		● Rafael Antonio Munet Maldonado	PPD	3,566
		● Elvin Gil Boneta Alcover	PPD	3,516
		● Evelyn Feliciano Marcucci	PPD	3,493
		● Verónica Santiago Rodríguez	PPD	3,476
		● Luisa Linnette Rivera Albino	PPD	3,458
		● Axel Medina Caraballo	PPD	3,456
		● José A. González Vázquez	PPD	3,440
		● Guadalupe Rivera Oquendo	PPD	3,439
		● Elvis Omar Torres Alvarado	PPD	3,432
		● Noralis Lamboy López	PNP	3,236
		● Oscar L. Orengo Torres	PNP	3,178
		● Adalberto Lugo Boneta	PIP	440

ALCALDE	AGUADA			
PARTIDO POPULAR DEMOCRÁTICO		Christian Cortés	Total de Votos: 10,362	
		● Deborah Marie Soler Crespo	PPD	7,801
		● Miguel A. Ruiz Acevedo	PPD	7,629
		● Carlos Pito Román	PPD	7,575
		● Nilsa Cruz Varela	PPD	7,568
		● Luis Ángel Acevedo Jiménez	PPD	7,558
		● Héctor Manuel Aponte Hernández	PPD	7,556
		● Carmen Julia Matías Concepción	PPD	7,542
		● César Mercado Cuevas	PPD	7,529
		● Heri Antonio Soto López	PPD	7,505
		● Ilyenett Matías Vega	PPD	7,504
		● Manuel E. Acevedo Rivera	PPD	7,404
		● Dario Medina Méndez	PPD	7,397
		● Elsa Iris Vega Chaparro	PPD	7,102
		● Miriam Marcial Feliciano	PNP	5,623
		● Tania Anubis Montalvo	PNP	5,591
		● Carlos L. García Varela	MVC	1,521

INFORME ESTADÍSTICO ELECCIONES GENERALES, 3 DE NOVIEMBRE DE 2020

CANDIDATOS ELECTOS ALCALDE Y LEGISLADORES MUNICIPALES

ALCALDE		AGUADILLA		
PARTIDO POPULAR DEMOCRÁTICO		Julio Roldán Concepción	Total de Votos: 8,863	
		● Mery Mercy Ramos Arce	PNP	7,201
		● Ramses (Chay) Martir Emmanuelli	PNP	7,126
		● Damaris Salcedo Peña	PNP	7,073
		● Luz Del C Roldán Sotomayor	PNP	7,070
		● Davis González Pumarejo	PNP	7,044
		● Ángel Luis Rodríguez Rosa	PNP	7,037
		● Ernesto Robledo Arce	PNP	7,022
		● Héctor Rosa Ramírez	PNP	7,006
		● Aurea Meaux Rivera	PNP	6,987
		● Kenneth Sanabria Domenech	PPD	7,322
		● Mayra M. Rosa Sifre	PPD	7,094
		● Edwin Lemuel Orfila Soto	PPD	7,080
		● Lisandra Badillo Sosa	PPD	7,077
		● Julissa Gerena Medina	PPD	7,030
		● Wilfred Yasel Torres Rosado	PPD	7,014
		● Edwin J Cornier Colón	MVC	1,717
ALCALDE		AGUAS BUENAS		
PARTIDO NUEVO PROGRESISTA		Javier García Pérez	Total de Votos: 5,429	
		● Aurea E. Rivera Colón (Aurita)	PNP	4,690
		● Noelia Ortiz Medina	PNP	4,647
		● Rafael Medina López	PNP	4,646
		● Edward Alvarado Rivera	PNP	4,604
		● Miguel Valdés Morales	PNP	4,599
		● Rubén A Pérez Hernández	PNP	4,588
		● José M Sánchez Pérez	PNP	4,587
		● José Juan Otaño Malavé	PNP	4,578
		● José Antonio Rosario Díaz	PNP	4,564
		● Miguel (Megui) Resto	PNP	4,550
		● Edgardo (Chape) Cotto Gomez	PNP	4,502
		● Antonio (Tony) Reyes Montañez	INDPT	1,699
		● Sonia Luque Vázquez	INDPT	1,650
		● Roberto Velázquez Nieves	PIP	1,295

INFORME ESTADÍSTICO ELECCIONES GENERALES, 3 DE NOVIEMBRE DE 2020

CANDIDATOS ELECTOS ALCALDE Y LEGISLADORES MUNICIPALES


ALCALDE		AIBONITO		
PARTIDO NUEVO PROGRESISTA		William (Willie) Alicea Pérez	Total de Votos: 6,447	
		● Carmen M. Ayala Rosado	PNP	4,776
		● Gerardo Zayas Martínez	PNP	4,775
		● Santos Soliván Rolón	PNP	4,744
		● Humberto Cruz Fuentes	PNP	4,743
		● Ramón Meléndez Negrón	PNP	4,726
		● Miguel Ángel Bisbal Vázquez	PNP	4,685
		● María Lucía Colón Berríos	PNP	4,654
		● José (Gaby) Fonseca	PNP	4,615
		● Noel (Caculito) Morales Rivera	PNP	4,581
		● Marta V González Rodríguez	PNP	4,471
		● Carlos Amilcar Green Morales	PNP	4,266
		● Marta Díaz Soto	PPD	3,425
		● Naishla Marie Rodríguez Rivera	PPD	3,423
		● Alejandro López Cruz	MVC	1,280

ALCALDE		AÑASCO		
PARTIDO NUEVO PROGRESISTA		Kabir Solares	Total de Votos: 6,168	
		● Steve Guash Montalvo	PNP	5,135
		● Francisco Ruiz Morales	PNP	5,124
		● Wilson Crespo Valentín	PNP	5,082
		● Lilliam Ojeda Adrian	PNP	5,081
		● Jannette Rosado Carrero	PNP	5,058
		● Lizzette Domenech Santos	PNP	5,041
		● Raúl Ramón Morales Santiago	PNP	5,036
		● Fernando Andrés Ruiz Vázquez	PNP	5,033
		● Pablo Rivera Reyes	PNP	5,032
		● Irene Malavé Ruiz	PNP	5,031
		● Myriam Marie Talavera Beltrán	PNP	4,957
		● Waleska Avilés Medina	PPD	4,168
		● William Matías Cortés	PPD	4,090
		● Roberto L Díaz Díaz	MVC	724

INFORME ESTADÍSTICO ELECCIONES GENERALES, 3 DE NOVIEMBRE DE 2020


CANDIDATOS ELECTOS ALCALDE Y LEGISLADORES MUNICIPALES


ALCALDE		ARECIBO	
PARTIDO POPULAR DEMOCRÁTICO		Carlos (Tito) Ramírez Irizarry	Total de Votos: 19,903
		● Diana S. Soto Acosta	PPD 14,840
		● María González Colón	PPD 14,802
		● Félix (Tony) Rosario	PPD 14,798
		● Joaquín Fariá Serrano	PPD 14,703
		● Carmen Evelyn Quintana Vargas	PPD 14,691
		● Pablo Rodríguez Marrero	PPD 14,662
		● Leonardo Rafael Guadarrama Reyes	PPD 14,654
		● Orlando J. Colón Soto	PPD 14,640
		● Carmen (Tata) Cruz González	PPD 14,621
		● Olga Vélez Rivera	PPD 14,531
		● Jorge Román Salas	PPD 14,526
		● Gabir Ginott Gómez Rada	PPD 14,482
		● María Vilella Montalvo	PPD 14,111
		● Cynthia Marie Garrastegui Martínez	PNP 10,220
		● Héctor (Gaby) González López	PNP 10,167
		● Daksha Montalvo Martínez	MVC 2,225

ALCALDE		ARROYO	
PARTIDO POPULAR DEMOCRÁTICO		Eric Enrique Bachier Román	Total de Votos: 4,886
		● José Alberto Bilbraut Montañez	PPD 3,823
		● José Abelto Díaz Peña	PPD 3,750
		● Marianne M. Guadalupe Bones	PPD 3,744
		● Ángel Luis Ramos González	PPD 3,738
		● Víctor Juan Bilbraut Cora	PPD 3,736
		● Jacqueline Torres Peña	PPD 3,736
		● Norka I. Hernández Quirindongo	PPD 3,719
		● Américo Guzmán Caraballo	PPD 3,717
		● Félix José Ramos Ocasio	PPD 3,616
		● Sergio Ruiz Sánchez	PNP 2,145
		● Alejandro Figueroa Figueroa	PNP 2,088
		● Jacob Soto López	PIP 428


INFORME ESTADÍSTICO ELECCIONES GENERALES, 3 DE NOVIEMBRE DE 2020

CANDIDATOS ELECTOS ALCALDE Y LEGISLADORES MUNICIPALES—

ALCALDE		BARCELONETA	
PARTIDO POPULAR DEMOCRÁTICO		Wanda (Tata) Soler Rosario	Total de Votos: 7,935
		● Janet Guzmán Vidot	PPD 6,144
		● Katherine Quiom Kortright Rivera	PPD 6,138
		● Joseline Rivera Rosario	PPD 6,127
		● Baltazar Sánchez Serrano	PPD 6,126
		● Madelyn Moyeno Rivera	PPD 6,112
		● Miguel Ángel Ramos Flores	PPD 6,103
		● Néstor Vargas Feliciano	PPD 6,085
		● Félix F. Vargas Polanco	PPD 6,070
		● Félix Hiram Ramírez Torres	PPD 6,061
		● Armando Méndez Jiménez	PPD 5,955
		● María I. Miranda Galindez	PPD 5,746
		● (Waldy) Eduardo Maldonado	PNP 2,388
		● Luis Cabrera (Mister Cabrera)	PNP 2,310
		● Radamés Medina Concepción	PIP 363

ALCALDE		BARRANQUITAS	
PARTIDO NUEVO PROGRESISTA		Elliot Colón Blanco	Total de Votos: 6,483
		● Jonathan Aponte Santini	PNP 5,607
		● Jaime Green Maldonado	PNP 5,555
		● Israel Osualdy Malavé Santiago	PNP 5,550
		● Osvaldo Mercado Ortiz	PNP 5,491
		● Elsa I Avilés Rivera	PNP 5,484
		● Jennyfer Rivera Berrios	PNP 5,480
		● Elsa Nydia López Figueroa	PNP 5,469
		● Luz Celenia Ortiz Ortiz	PNP 5,467
		● Israel Matos Mercado	PPD 5,626
		● Emma Berrios Beauchamp	PPD 5,478
		● Samuel De Jesús Sanabria	PPD 5,459
		● Luz (Lucy) Rivera	PPD 5,436
		● Cristian Javier Ríos Colón	PPD 5,434
		● María De Los A. Zayas Rodríguez	PIP 472



CANDIDATOS ELECTOS ALCALDE Y LEGISLADORES MUNICIPALES

ALCALDE		BAYAMÓN	
PARTIDO NUEVO PROGRESISTA		Ramón Luis Rivera Cruz	Total de Votos: 50,301
		● Magaly Rivera Rivera	PNP 35,931
		● Manuel J Camacho Córdova	PNP 35,653
		● Rolando Meléndez Martínez	PNP 35,551
		● Magali (Maga) Nieves Montalvo	PNP 35,532
		● Ana I. Colón Rivera	PNP 35,498
		● Elba (Lulu) Pintado Meléndez	PNP 35,487
		● José A. Lugo Vega	PNP 35,447
		● Alfonso José Fernández Debs	PNP 35,424
		● Carmen J Ingles Lucret	PNP 35,372
		● Lilybeth Martínez Cosme	PNP 35,315
		● Ángel Jesús Vélez Vargas	PNP 35,281
		● Jowen Santos Hilerio	PNP 35,196
		● Carlos Yamil Rivera Vázquez	PNP 34,684
		● Sandra Infanzón Padilla	PPD 11,912
		● Olga Grajales Meléndez	PPD 11,887
		● Hilda Santana García	MVC 6,305

ALCALDE		CABO ROJO	
PARTIDO NUEVO PROGRESISTA		Jorge Morales Wiscovitch (Jorgito)	Total de Votos: 7,265
		● Emilio Carlo Ruiz	PNP 5,703
		● Jaime Urban Andújar	PNP 5,586
		● Jessica De Jesús Seda	PNP 5,563
		● Cynthia Lee (Cindy) Millán Ferrer	PNP 5,529
		● Beatrice Elines Carrero Guerra	PNP 5,517
		● Joanie Vélez Albino	PNP 5,506
		● Manuel Ayala Casiano	PNP 5,505
		● María M González Bracero	PNP 5,504
		● Lizzette Quintana Quintana	PNP 5,497
		● Wilfredo Vargas Matos	PNP 5,493
		● William González Meléndez	PNP 5,445
		● Evelyn Alicea González	PPD 5,516
		● Roberto Franqui Palermo	PPD 5,468
		● Josue Fas Ramirez	PPD 5,441
		● Vanessa Álvarez Montalvo	PPD 5,415
		● Guarionex Padilla Marty	PIP 1,779



INFORME ESTADÍSTICO ELECCIONES GENERALES, 3 DE NOVIEMBRE DE 2020

CANDIDATOS ELECTOS ALCALDE Y LEGISLADORES MUNICIPALES

ALCALDE		CAGUAS		
PARTIDO POPULAR DEMOCRÁTICO		William Miranda Torres	Total de Votos: 20,370	
		● Sylvia Rodríguez	PPD	17,345
		● José Ramón Torres Torres	PPD	17,267
		● Vilma S. Muñoz Díaz	PPD	17,131
		● Victoria Cintrón Cruz	PPD	17,122
		● Antonio Cruz Gorritz	PPD	16,918
		● Rafael Ángel Carballo Collazo	PPD	16,901
		● Alberto R. Costa Berrios	PPD	16,873
		● Juan José Velázquez Villares	PPD	16,795
		● Ismael González Rivera	PPD	16,788
		● Félix Guzmán Alejandro	PPD	16,762
		● Esteban Ramírez Del Valle	PPD	16,761
		● Juan Manuel Aguayo Leal	PPD	16,693
		● Héctor José Cotto Lebrón	PPD	16,424
		● Sonia Delgado Cotto	PNP	15,054
		● Wendy L. Colón Martínez	PNP	14,951
		● Yezibell Rivera Rodríguez	PIP	6,702
ALCALDE		CAMUY		
PARTIDO NUEVO PROGRESISTA		Gabriel (Gaby) Hernández	Total de Votos: 8,666	
		● Wilson Juan Rosales Concepción	PNP	7,400
		● Manuel A Hermina Cajigas	PNP	7,350
		● Mildred Caceres Ramos	PNP	7,318
		● Elliot M Cordero Hernández	PNP	7,307
		● Jose A Morell Pérez	PNP	7,277
		● María (Toñita) Jiménez	PNP	7,268
		● Tatiana Pérez	PNP	7,267
		● Tomás Fernando Delgado Irizarry	PNP	7,265
		● Antonio (Tony) Román	PNP	7,247
		● Jose A Martínez López	PNP	7,240
		● Pedro Morales Riollano	PNP	7,216
		● Fabián José Vega Hernández	PPD	5,376
		● Wanda Ivelisse Pérez Romero	PPD	5,364
		● Raisa Isabel Barreto Canals	PIP	691



INFORME ESTADÍSTICO ELECCIONES GENERALES, 3 DE NOVIEMBRE DE 2020

CANDIDATOS ELECTOS ALCALDE Y LEGISLADORES MUNICIPALES

ALCALDE		CANÓVANAS		
PARTIDO NUEVO PROGRESISTA		Lornna Soto	Total de Votos: 7,312	
		● Carmen Vargas Maldonado	PNP	5,583
		● Onel Febo Rivera	PNP	5,578
		● Miguel A Ayala Betancourt	PNP	5,554
		● María Ángela Mulero Pastrana	PNP	5,548
		● Edna Cardona Ferrer	PNP	5,538
		● Manuel A (Nolin) Sanjurjo Carrión	PNP	5,523
		● Charles Anthony Pérez Rodríguez	PNP	5,521
		● Salvador Benítez Nieves	PNP	5,515
		● Juan Pizarro Sánchez	PNP	5,514
		● Sara E (Cariño) Carrión Ramos	PNP	5,514
		● Miguel Ángel Jiménez Carrión	PNP	5,506
		● Yeila Sofía Cuadrado Sanjurjo	PNP	5,502
		● Maribel Bonano Márquez	PNP	5,457
		● Roberto (Cuqui) Albandoz	PPD	4,962
		● Lilliam Landrón Sandín	PPD	4,917
		● Elizabeth Walker Salamán	PIP	1,073
ALCALDE		CAROLINA		
PARTIDO POPULAR DEMOCRÁTICO		José Carlos Aponte Dalmau	Total de Votos: 34,679	
		● Maribel López Vázquez	PPD	25,895
		● María E. Rodríguez Rohena	PPD	25,881
		● Ivette Pagán Montalvo	PPD	25,815
		● Mirta Andrades Ruiz	PPD	25,765
		● Carmelo Rivera Rivera	PPD	25,725
		● Danilo Carmona Castro	PPD	25,701
		● Luis Manuel Mangual Ocasio	PPD	25,645
		● Ángel Viera Encarnación	PPD	25,611
		● Lissette Rosario Guzmán	PPD	25,558
		● Johann Javier García Reyes	PPD	25,456
		● Aidyn Denise Alers Talavera	PPD	25,432
		● José E. Rivera Verdejo	PPD	25,338
		● Leocadia De La Cruz García	PPD	24,458
		● (Milly) Milagros López Campos	PNP	12,680
		● José E Dalmau Martínez	PNP	12,635
		● Jesús Armando Dalmau Cruz	MVC	5,956


INFORME ESTADÍSTICO ELECCIONES GENERALES, 3 DE NOVIEMBRE DE 2020


CANDIDATOS ELECTOS ALCALDE Y LEGISLADORES MUNICIPALES

ALCALDE		CATAÑO		
PARTIDO NUEVO PROGRESISTA		Félix (El Cano) Delgado Montalvo	Total de Votos: 7,847	
		● Jorge Malavé Santiago	PNP	5,631
		● Luis Aponte López	PNP	5,582
		● Yaliz Malavé Samot	PNP	5,567
		● Delia Fiore Vega	PNP	5,533
		● Mildred Michelle Morales Rosa	PNP	5,532
		● Rafael A Diez De Andino Rivera	PNP	5,522
		● David Negrón Santos	PNP	5,500
		● Adria Alberti	PNP	5,490
		● Rubén Medina Cabassa	PNP	5,482
		● Francisco Rivera Sánchez	PNP	5,466
		● Irma Rivera Avilés	PNP	5,414
		● Betzaida Bauza Marrero	PPD	1,826
		● Mariano Cruz Montañez	PPD	1,747
		● Aramis Fernández	MVC	898
ALCALDE		CAYEY		
PARTIDO POPULAR DEMOCRÁTICO		Rolando Ortiz Velázquez	Total de Votos: 12,397	
		● Lyda Marta Rivera Rivera	PPD	8,909
		● Carmen S. Reillo Rivera	PPD	8,738
		● Awilda Rodríguez Sánchez	PPD	8,713
		● Fernando Aponte Ramírez	PPD	8,658
		● José Luis Arocho Rivera	PPD	8,622
		● Héctor Luis Sánchez Haddock	PPD	8,580
		● Teodoro Santiago León	PPD	8,571
		● Miguel Torres Colón	PPD	8,543
		● Jesús Antonio Colón Rosado	PPD	8,537
		● Abner Ortiz Inchausty	PPD	8,529
		● Luis A. Rivera Torres	PPD	8,493
		● Artemio Almeda Cruz	PPD	8,484
		● Eladio Rodríguez Zayas	PPD	8,321
		● Miguel Malavé Ortiz	PNP	2,603
		● Carlos José Noguerras Meléndez	PNP	2,590
		● Rosalía Rodríguez Mendoza	PIP	1,474

INFORME ESTADÍSTICO ELECCIONES GENERALES, 3 DE NOVIEMBRE DE 2020

CANDIDATOS ELECTOS ALCALDE Y LEGISLADORES MUNICIPALES

ALCALDE		CEIBA	
PARTIDO NUEVO PROGRESISTA		Samuel Rivera Báez	Total de Votos: 3,243
		● Lillian Sandoz Perea	PNP 2,405
		● Francisco Quiñones Jr	PNP 2,348
		● Angelissa Morales Rodríguez	PNP 2,342
		● María Hormida Gómez López	PNP 2,335
		● Samuel Giovanni Donato Sanes	PNP 2,329
		● William Rodríguez Díaz	PNP 2,323
		● Víctor Rodríguez Delgado	PNP 2,323
		● Emilio Antonio Maymi Báez	PNP 2,299
		● Eusebio Vega Cintrón	PNP 2,241
		● César Rivera Tiburcio	PPD 1,352
		● Sigfredo Rivera Meléndez	PPD 1,302
		● Idalmis García Corchado	PIP 252

ALCALDE		CIALES	
PARTIDO NUEVO PROGRESISTA		Alexander Burgos Otero	Total de Votos: 4,221
		● Marilyn Villalobos Cruz	PNP 3,646
		● Benny González Fernández	PNP 3,637
		● Jeanette Pagán La Luz	PNP 3,629
		● Andrés Rosario Rosario	PNP 3,591
		● Edith E Estela Ayala	PNP 3,575
		● Mercedita Cruz Quiñones	PNP 3,572
		● Hipólito Oliveras Martínez	PNP 3,549
		● Joel Domínguez Figueroa	PNP 3,548
		● Carmen M Ortega Batista	PNP 3,510
		● Alexis Montes García	PPD 3,260
		● Vianca Esthela Negrón De Jesús	PPD 3,243
		● Ezequiel Berríos Reyes	MVC 646

CANDIDATOS ELECTOS ALCALDE Y LEGISLADORES MUNICIPALES

ALCALDE		CIDRA	
PARTIDO POPULAR DEMOCRÁTICO		David Concepción González	Total de Votos: 8,611
		● Yezaira Acevedo Cortés	PPD 6,406
		● Yahfet Malavé Hernández	PPD 6,335
		● Heyda Diannette Torres Rivera	PPD 6,266
		● Juan Rolón Ortiz	PPD 6,264
		● José Alberto Vázquez Quiles	PPD 6,243
		● Eduardo (Papole) Colón Torres	PPD 6,218
		● Lorna Eliz Ramírez Rivera	PPD 6,186
		● Jorge Maldonado Ríos	PPD 6,181
		● Carlos J. Rodríguez López	PPD 6,176
		● Pedro J. Lefevre Rivera	PPD 6,158
		● Carlos Collazo Rodríguez	PPD 6,153
		● Julio Rodríguez Cabrera	PPD 6,151
		● Carlos Colón García	PPD 5,782
		● Aníbal Báez Rivera	PNP 4,829
		● Talía Méndez Hernández	PNP 4,817
		● Sheila Ivette Díaz Ortiz	PIP 1,636

ALCALDE		COAMO	
PARTIDO POPULAR DEMOCRÁTICO		Juan Carlos García Padilla	Total de Votos: 8,653
		● Damaris Lisette Figueroa Santiago	PPD 6,864
		● Luis Ramón Torres Borges	PPD 6,787
		● Edwin J. Echevarría Ortiz	PPD 6,760
		● Carmen L. Colón Padilla	PPD 6,746
		● Teresa Santiago Torres	PPD 6,743
		● Lourdes L. Arce Jiménez	PPD 6,736
		● Gilberto Luis Rodríguez Padilla	PPD 6,723
		● Carlos Aníbal Reyes Rivera	PPD 6,720
		● Francisco Cruz Burgos	PPD 6,717
		● Carmen J. Colón Colón	PPD 6,712
		● Aitza Loren Martínez Martínez	PPD 6,699
		● Raquel Rodríguez Rivera	PPD 6,678
		● Neida Luz Mateo Reyes	PPD 6,550
		● Daniel Jr Torres Martínez	PNP 4,218
		● Merlyn Jacet Rivera Zayas	PNP 4,068
		● José Ángel Bonilla Colón	PIP 550

INFORME ESTADÍSTICO ELECCIONES GENERALES, 3 DE NOVIEMBRE DE 2020


CANDIDATOS ELECTOS Y LEGISLADORES MUNICIPALES


ALCALDE		COMERÍO		
PARTIDO POPULAR DEMOCRÁTICO		José (Josian) Santiago	Total de Votos: 4,517	
		● Juan B. Padilla Cosme	PPD	3,651
		● Mary Carmen Rodríguez Alejandro	PPD	3,647
		● José A. Rodríguez Otero	PPD	3,623
		● Dalila Santana Díaz	PPD	3,616
		● Cynthia B. García Rivera	PPD	3,613
		● Raúl Figueroa Berríos	PPD	3,611
		● Elba Emilia Martínez Meléndez	PPD	3,610
		● Rafael A. García Acosta	PPD	3,587
		● Miguel (Papo Aviión) Fonseca	PPD	3,585
		● José (Tony) Flores González	PPD	3,581
		● Carmen N. Alvarado Malavé	PPD	3,574
		● Sol Edwin Berrios Febo	PNP	2,576
		● Randy Reyes Pimentel	PNP	2,566
		● Carmelo Pérez Vega	MVC	439

ALCALDE		COROZAL		
PARTIDO NUEVO PROGRESISTA		Luis (Luiggi) García	Total de Votos: 9,016	
		● José (Joewy) Ocasio	PNP	7,521
		● Kenneth Berríos Rodríguez	PNP	7,516
		● Kenny Rivera López	PNP	7,504
		● Emileidy Garcia Sandoval	PNP	7,466
		● Yolanda Cartagena Ortiz	PNP	7,436
		● Maria A Santiago Meléndez	PNP	7,425
		● María (Mery) Rolón Rivera	PNP	7,425
		● Adymar Vélez Sánchez	PNP	7,423
		● Anthony (Falo) Martínez Matos	PNP	7,412
		● Yoadis Rodríguez Berrios	PNP	7,397
		● Lilliam Santiago Guevara	PNP	7,341
		● Rubén Suazo Montesino	PPD	5,266
		● Norma Matos Pérez	PPD	5,132
		● Rosalina Vega Rivera	PIP	791

INFORME ESTADÍSTICO ELECCIONES GENERALES, 3 DE NOVIEMBRE DE 2020

CANDIDATOS ELECTOS ALCALDEY LEGISLADORES MUNICIPALES


ALCALDE		CULEBRA	
PARTIDO NUEVO PROGRESISTA		Edilberto (Junito) Romero	Total de Votos: 570
		● Misael Feliciano Monell	PNP 538
		● Sandra Rivera Bermúdez	PNP 504
		● Alexander Hernández Ortiz	PNP 488
		● Néstor H. González Peña	PPD 490
		● Luis (Pinpin) Rivera Soto	PPD 473

ALCALDE		DORADO	
PARTIDO POPULAR DEMOCRÁTICO		Carlos A. López Rivera	Total de Votos: 8,504
		● Daisy Ríos Isern	PPD 6,763
		● Gloria C. Pérez Reyes	PPD 6,673
		● Miguel Ángel Concepción Báez	PPD 6,649
		● Héctor J. López Salgado	PPD 6,603
		● Joan Manuel Rodríguez Bloise	PPD 6,591
		● Adrián Edgardo Huertas López	PPD 6,588
		● Carlos Alberto López Román	PPD 6,577
		● Freyda V. Miranda Ríos	PPD 6,573
		● Ramón Hernández Morales	PPD 6,565
		● José E. Cartagena Rodríguez	PPD 6,527
		● José A. Torres Archilla	PPD 6,387
		● Adalberto Maldonado Romero	PNP 4,320
		● Olga I López Hernández	PNP 4,279
		● Demy Arturo De Jesús Hernández	MVC 1,182

INFORME ESTADÍSTICO ELECCIONES GENERALES, 3 DE NOVIEMBRE DE 2020


CANDIDATOS ELECTOS ALCALDE Y LEGISLADORES MUNICIPALES


ALCALDE		FAJARDO		
PARTIDO NUEVO PROGRESISTA		José Anibal (Joey) Meléndez Méndez	Total de Votos: 6,139	
		● Rosa V Quiñones Ortiz	PNP	4,918
		● Nilda I Vázquez Díaz	PNP	4,860
		● Edgardo Pimentel Vázquez	PNP	4,763
		● Ana Delia Monge Cruz	PNP	4,758
		● Víctor Torres Santiago	PNP	4,727
		● Billy Boy Flores Piña	PNP	4,705
		● Julio Febo Febo	PNP	4,682
		● Luis Eugenio Matta Donatiu	PNP	4,644
		● Wilfredo Lugo Fabre	PNP	4,637
		● Héctor M Montañez Ramos	PNP	4,615
		● Joel Andrés Amaro Rodríguez	PNP	4,492
		● Fabián Velázquez López	PPD	1,931
		● Ricardo Donatiu Berríos	PPD	1,919
		● Ivonne Vanesa Colón Rodríguez	PIP	1,379

ALCALDE		FLORIDA		
PARTIDO NUEVO PROGRESISTA		José E. Gerena Polanco	Total de Votos: 3,447	
		● Ángel Luis Cedeño Jr.	PNP	2,783
		● Natalia Paola Vélez Fumero	PNP	2,750
		● Aryam Limarys Lourido Vidal	PNP	2,742
		● Raúl Edgardo Noguerras Terron	PNP	2,741
		● Miguel Ángel Vega Rivera	PNP	2,719
		● Leonard Vélez Rivera	PNP	2,718
		● Manolin Rodríguez Santiago	PNP	2,690
		● Javier Feliciano Ojeda	PNP	2,689
		● Arnaldo José Centeno Vázquez	PNP	2,660
		● Nilda Doris Serrano Pérez	PPD	1,016
		● Aslin Zamaris Barreto Usino	PPD	1,014
		● Beverly Rivera Echevarría	PIP	402

INFORME ESTADÍSTICO ELECCIONES GENERALES, 3 DE NOVIEMBRE DE 2020

CANDIDATOS ELECTOS ALCALDE Y LEGISLADORES MUNICIPALES

ALCALDE		GUÁNICA	
PARTIDO POPULAR DEMOCRÁTICO		Ismael (Titi) Rodríguez Ramos	Total de Votos: 2,384
		● Tommy E. Orta Siberón	PPD 2,367
		● María De Los A. Ortiz Rodríguez	PPD 2,359
		● Haydee Irizarry Santana	PPD 2,275
		● María Isabel Santiago Vega	PPD 2,249
		● Néstor Omar Rodríguez Ramos	PPD 2,239
		● Alberto Tiru Velázquez	PPD 2,230
		● Nicolás Santiago Paneto	PPD 2,216
		● Juanalberto Miguel Santos Pérez	PPD 2,216
		● Walter Rosado Rodríguez	PNP 2,206
		● Edwin Galarza Quiñonez	PNP 2,087
		● Carmen M Vargas Nazario	PNP 2,036
		● José A. Chacón Soto	PIP 464

ALCALDE		GUAYAMA	
PARTIDO POPULAR DEMOCRÁTICO		Eduardo Edgardo Cintrón Suárez	Total de Votos: 7,620
		● Fernando Vives Gual	PPD 6,017
		● José Daniel González Ramos	PPD 5,998
		● Carlos Manuel Enchautegui Rivera	PPD 5,982
		● Enid Milagros González Rivera	PPD 5,925
		● Francisca María Pomales Suárez	PPD 5,882
		● Víctor Carmelo Rodríguez Cintrón	PPD 5,863
		● Ruth Miriam García Meléndez	PPD 5,863
		● Sergio Gómez Velázquez	PPD 5,854
		● Carlos Alberik Acosta Meléndez	PPD 5,852
		● Jannice Socorro Pérez Figueroa	PPD 5,831
		● Reynaldo Carlos Correa Morales	PPD 5,826
		● José Enrique Martínez Rivera	PPD 5,811
		● Félix Lara Alvarado	PPD 5,761
		● Christian Arnaldo Santiago Montalvo	PNP 4,497
		● Neftali Ortiz Ortiz	PNP 4,488
		● Juan Cotto Bristol (Nesty)	MVC 933


CANDIDATOS ELECTOS ALCALDE Y LEGISLADORES MUNICIPALES

ALCALDE		GUAYANILLA		
PARTIDO NUEVO PROGRESISTA		Raúl Rivera Rodríguez	Total de Votos: 4,788	
		● Francisco Quirós Orengo	PNP	3,551
		● Glenda Alvarado Pagán	PNP	3,532
		● Javier Soto Méndez	PNP	3,519
		● Carlos Xavier Ramos Otero	PNP	3,418
		● Nellie Rivera Ortiz	PNP	3,412
		● Nestor José Figueroa González	PNP	3,394
		● Migdalia Irizarry De Colón	PNP	3,378
		● Juan Luis Montalvo Caraballo	PNP	3,370
		● Edison Orengo Escalera	PNP	3,349
		● Pedro Jiménez Echevarría	PNP	3,291
		● Clarissa Feliciano Ramírez	PNP	3,275
		● Edgardo Arlequín Rivera	PPD	3,035
		● Lynnette Pagán López	PPD	2,997
		● Enid Yamill Martínez Ramos	MVC	1,042

ALCALDE		GUAYNABO		
PARTIDO NUEVO PROGRESISTA		Ángel Pérez Otero	Total de Votos: 21,806	
		● María Elena Vázquez Graziani	PNP	16,764
		● Carlos H Martínez Pérez	PNP	16,735
		● Roberto Lefranc Fortuño	PNP	16,733
		● Natalia Rosado Lebrón	PNP	16,731
		● Mabel Vélez Romero	PNP	16,695
		● Miguel Negrón Rivera	PNP	16,615
		● Félix A Méndez González	PNP	16,611
		● Ángel Morey Noble	PNP	16,587
		● Julio (Pipe) Abreu	PNP	16,537
		● Javier Capestany Figueroa	PNP	16,530
		● Jorge R. Marquina	PNP	16,502
		● Luis Carlos Maldonado Padilla	PNP	16,455
		● Guillermo Urbina Machuca	PNP	16,133
		● Niurka Del Valle Colón	PPD	8,207
		● Mariana Ange Castro Maldonado	PPD	8,121
		● Gabriela M. Alonso Ribas	PIP	4,787

CANDIDATOS ELECTOS ALCALDE Y LEGISLADORES MUNICIPALES


ALCALDE		GURABO		
PARTIDO NUEVO PROGRESISTA		Rosachely Rivera Santana	Total de Votos: 10,766	
		● María E Rodríguez Ortiz	PNP	7,784
		● Linette M Rodríguez Benítez	PNP	7,698
		● John Corales Cabrera	PNP	7,692
		● Layra Román Fontanez	PNP	7,689
		● Pedro J Sánchez Rivera	PNP	7,605
		● Ramón García Caraballo	PNP	7,579
		● Carlos Rivera Mercado	PNP	7,573
		● Víctor Vázquez Cruz	PNP	7,573
		● Raquel Martínez Carrillo	PNP	7,571
		● José Manuel Carrasquillo Figueroa	PNP	7,534
		● Francisco Bezares Torres	PNP	7,500
		● Jose Raul Castro Benjamin	PNP	7,448
		● Luis A. Acevedo García	PNP	7,294
		● José (Ayo) Cruz	PPD	3,408
		● Yaridsa Collazo Perdomo	PPD	3,307
		● Leonel Ortiz Reyes	MVC	1,847

ALCALDE		HATILLO		
PARTIDO POPULAR DEMOCRÁTICO		José (Chely) Rodríguez Cruz	Total de Votos: 9,461	
		● José (Tato) Ruiz Morales	PPD	7,682
		● Brunilda Soto López	PPD	7,635
		● Pedro L. Ruiz Soto	PPD	7,612
		● Juan A. González Rodríguez	PPD	7,605
		● Javier Arroyo Pagán	PPD	7,584
		● Luis A. Colón Toledo	PPD	7,576
		● Juana Rodríguez Cruz	PPD	7,562
		● Wilfredo Gerena González	PPD	7,558
		● Alberto Santiago Soto	PPD	7,531
		● Ángel R. Vales Medina	PPD	7,517
		● Antonio Medina Matías	PPD	7,507
		● Orlando Candelaria Torres	PPD	7,497
		● José (Freddy) Candelaria Curbelo	PPD	7,460
		● Juan José Peraza Batista	PNP	4,134
		● Yeltsin Medina Fuentes	PNP	4,033
		● Nancy Ivette Mora Martínez	PIP	850

INFORME ESTADÍSTICO ELECCIONES GENERALES, 3 DE NOVIEMBRE DE 2020

CANDIDATOS ELECTOS ALCALDE Y LEGISLADORES MUNICIPALES


ALCALDE		HORMIGUEROS		
PARTIDO POPULAR DEMOCRÁTICO		Pedro García	Total de Votos: 4,604	
		● Ivelisse Durand Vélez	PPD	3,377
		● Ricardo Mauroza Bonilla	PPD	3,376
		● Israel Peña Mercado	PPD	3,363
		● Edward Cancel Rodríguez	PPD	3,347
		● Wilma E. Sánchez Cruz	PPD	3,340
		● Madelyn Bonilla Alicea	PPD	3,327
		● Maida Jiménez Rodríguez	PPD	3,309
		● Mario Salas Torres	PPD	3,272
		● Nannette Loperena Ortiz	PPD	3,162
		● José L Acevedo Olivencia (Paché)	PNP	1,584
		● Carlos I. Rodríguez Ortiz	PNP	1,536
		● Ángel Luis Morot Ramos	PIP	621

ALCALDE		HUMACAO		
PARTIDO NUEVO PROGRESISTA		Reinaldo (Rey) Vargas Rodríguez	Total de Votos: 9,270	
		● Narciso Javier Rodríguez Velázquez	PPD	7,100
		● Ángel Gabriel Rodríguez Medina	PPD	7,087
		● Carmen Lydia Fontanez Ruiz	PPD	7,086
		● Elba Iris Torres Córdova	PPD	7,084
		● Carmen Socorro García Rivera	PPD	7,066
		● Gladys E. Flecha Delgado	PPD	7,037
		● Miguel Rodríguez Vega	PPD	7,034
		● Héctor Elías Sepúlveda Ramos	PPD	7,018
		● Freddy Sánchez Rivera	PPD	7,001
		● Luis Vélez Arroyo	PPD	7,000
		● Ángel Luis Alicea Cintrón	PPD	6,957
		● Norma Casanova Delgado	PNP	6,960
		● Nydia María Vega Cintrón	PNP	6,949
		● Lisette Serrano Rodríguez	PNP	6,863
		● Kenneth Allen Nicholson Medina	PNP	6,853
		● Ana Esther Ponce Rosa	MVC	1,594


INFORME ESTADÍSTICO ELECCIONES GENERALES, 3 DE NOVIEMBRE DE 2020

CANDIDATOS ELECTOS ALCALDE Y LEGISLADORES MUNICIPALES

ALCALDE		ISABELA		
PARTIDO POPULAR DEMOCRÁTICO		Miguel (Ricky) Méndez Pérez	Total de Votos: 11,334	
		● Janet Figueroa Piñeiro	PPD	9,240
		● Reinaldo Figueroa Acevedo	PPD	9,140
		● Julio Maldonado Arroyo	PPD	9,127
		● Sandra Bravo López	PPD	9,124
		● Carlos José González Rodríguez	PPD	9,103
		● Miguel Ángel Machado Cruz	PPD	9,090
		● Samuel Tirado Medina	PPD	9,082
		● José Manuel Fernández	PPD	9,058
		● Ramón Ávila Rodríguez	PPD	9,043
		● Miguel Augusto Burgos	PPD	9,030
		● Ángel R. Lugo Pérez	PPD	8,996
		● Pedro O. Martir Guevara	PPD	8,990
		● Diana Arce Vargas	PPD	8,708
		● Eddie Nelson Tavárez Santiago	PNP	5,111
		● Christian Iván Augusto Figueroa	PNP	5,094
		● Héctor A. Machado Sotomayor	PIP	891

ALCALDE		JAYUYA		
PARTIDO POPULAR DEMOCRÁTICO		Jorge (Georgie) González	Total de Votos: 3,883	
		● Nelson J. Dominguez Soto	PPD	3,600
		● José Alberto González Gilbes	PPD	3,560
		● Carlos Juan Torres Acosta	PPD	3,442
		● Wilfredo Rivera Rossy	PPD	3,434
		● Francisco G. Aponte Hernández	PPD	3,421
		● Nitzza Magaly Colón Carrión	PPD	3,411
		● Jerry Louis Medina Arroyo	PPD	3,384
		● Ángel Antonio Vega Ortiz	PPD	3,357
		● Martín Antonio Vélez Ruiz	PPD	3,304
		● Ricardo Figueroa Pérez	PNP	3,101
		● Virgen Oquendo Negrón	PNP	2,984
		● Yaritza Limarie Santiago González	PIP	357

CANDIDATOS ELECTOS ALCALDE Y LEGISLADORES MUNICIPALES

ALCALDE		JUANA DÍAZ		
PARTIDO POPULAR DEMOCRÁTICO		Ramón Hernández Torres	Total de Votos: 10,883	
		● Ramón Vega Santiago	PPD	8,483
		● Nydia Meléndez Maldonado	PPD	8,421
		● Homero Ramos García	PPD	8,400
		● Erick Pérez Ortiz	PPD	8,388
		● Leopoldo Vega Vázquez	PPD	8,361
		● Betzy Martínez Cruz	PPD	8,357
		● Julio C. García González	PPD	8,343
		● Alex Torres Luzunaris	PPD	8,341
		● Natividad Soto Negrón	PPD	8,330
		● Samuel Figueroa Nieves	PPD	8,303
		● Mildred Ramírez Márquez	PPD	8,302
		● Arnaldo Toussett Barbot	PPD	8,290
		● Nicolás González Rodríguez	PPD	8,209
		● Isaac Santiago Echevarría (Porky)	PNP	4,163
		● Ramón Monche Colón	PNP	4,107
		● Aníbal Díaz Hernández	PIP	1,122

ALCALDE		JUNCOS		
PARTIDO POPULAR DEMOCRÁTICO		Alfredo (Papo) Alejandro Carrión	Total de Votos: 6,908	
		● Ismael Mojica González	PPD	5,884
		● Yadara Lebrón López	PPD	5,868
		● Elsie Alejandro Oyola	PPD	5,848
		● Carlos Luis Milián López	PPD	5,846
		● Eli Samuel Morales Morales	PPD	5,839
		● María Dolore Márquez Masa	PPD	5,828
		● José Oscar Reyes Mojica	PPD	5,812
		● Margarita Vélez Torres	PPD	5,805
		● Juanita R. Torres Pena	PPD	5,802
		● Melvin De Jesús Flores	PPD	5,801
		● Rene Quiñones Peña	PPD	5,791
		● Juan Antonio De Jesús Díaz	PPD	5,766
		● Rodolfo Martínez Velázquez	PPD	5,663
		● Carlos González Cay (Charlie Hot Dog)	PNP	4,538
		● María A Amalbert Millán	PNP	4,530
		● Rufo M. Hernández De León	PIP	921



INFORME ESTADÍSTICO ELECCIONES GENERALES, 3 DE NOVIEMBRE DE 2020

CANDIDATOS ELECTOS ALCALDE Y LEGISLADORES MUNICIPALES

ALCALDE		LAJAS		
PARTIDO NUEVO PROGRESISTA		Jayson (Jay) Martínez	Total de Votos: 4,678	
		● Edwin (Nuny) Ruiz Zapata	PNP	3,823
		● Miosoti Detres Arroyo	PNP	3,725
		● Iris Pérez Báez	PNP	3,703
		● Ángel (Nuno) Cruz	PNP	3,668
		● José (Cheiito) Peraza	PNP	3,649
		● Lourdes Del Pilar Cruz Valentin	PNP	3,642
		● Sarlene Cotte Pérez	PNP	3,635
		● Ivanhoe Vázquez Franqui	PNP	3,607
		● Jose Balaguer Jusino	PNP	3,607
		● Angelica Isabel Mercado Vélez	PNP	3,599
		● Keishla Marie Flores Pagán	PNP	3,569
		● Robin Rivera Nazario	PPD	3,156
		● Daniel Nelson Montalvo	PPD	3,152
		● Zoila Rosa Pardo Castro	PIP	379



ALCALDE		LAS MARÍAS		
PARTIDO NUEVO PROGRESISTA		Edwin Soto Santiago	Total de Votos: 3,124	
		● Radames Martínez Barbosa	PNP	2,567
		● Selena Méndez Cruz	PNP	2,558
		● Roberto Santiago Acevedo	PNP	2,549
		● Waldemar Guilloty Ramos	PNP	2,546
		● Rosa Julia González Guilloty	PNP	2,543
		● Annelie Carlo Rivera	PNP	2,541
		● Monserrate Valentin Pérez	PNP	2,517
		● Virgilio Sánchez Figueroa	PNP	2,516
		● José Luis Cuevas Vélez	PNP	2,515
		● Marilyn Arvelo Padín	PPD	2,044
		● José Emmanuel Rodríguez Cuevas	PPD	2,029
		● Kathia M. Lugo Vélez	PIP	245

CANDIDATOS ELECTOS ALCALDE Y LEGISLADORES MUNICIPALES

ALCALDE		LAS PIEDRAS		
PARTIDO NUEVO PROGRESISTA		Miguel A (Micky) López Rivera	Total de Votos: 8,173	
		● Maribel Hernández Hernández	PNP	6,639
		● Sharon Rodríguez Cruz	PNP	6,551
		● Myrna Aponte Alvarez	PNP	6,550
		● Liz Sheila Cruz Rivera	PNP	6,539
		● Yamille Colón Rivera	PNP	6,531
		● Manuel Cay Burgos	PNP	6,519
		● Alex Jose li López Millan	PNP	6,484
		● Ameer Rodríguez Rios	PNP	6,479
		● Luis Antonio Márquez Ruiz	PNP	6,474
		● Luis Eduardo Carrucini	PNP	6,432
		● Joel Alexis Aponte Albino	PNP	6,327
		● Hilda M. Gerena Casillas	PPD	3,612
		● Héctor Manuel Sepúlveda Sanabria	PPD	3,535
		● Teresa Vázquez Cabrera	PIP	1,354
ALCALDE		LOÍZA		
PARTIDO POPULAR DEMOCRÁTICO		Julia M. Nazario Fuentes	Total de Votos: 6,536	
		● Joel A. Osorio Chiclana	PPD	4,964
		● Denisse Lanzo Cortijo	PPD	4,861
		● Rafael Rivera Rivera	PPD	4,834
		● María E. Pérez Maisonet	PPD	4,818
		● Irma N. Delgado Arroyo	PPD	4,816
		● Yolanda Pizarro Quiñones	PPD	4,809
		● Dwight Colón Fuentes	PPD	4,791
		● Paulina Delorme Bonano	PPD	4,790
		● Sonia E. Pérez Ortega	PPD	4,780
		● Luis Alberto Ayala Asencio	PPD	4,772
		● Eliabel Ferrer Osorio	PPD	4,723
		● Wanda De Jesús Dávila	PNP	2,080
		● Julimar Fuentes Mercado	PNP	2,069
		● Elaida Del Valle Carrión	MVC	286

INFORME ESTADÍSTICO ELECCIONES GENERALES, 3 DE NOVIEMBRE DE 2020

CANDIDATOS ELECTOS ALCALDE Y LEGISLADORES MUNICIPALES

ALCALDE		LUQUILLO		
PARTIDO POPULAR DEMOCRÁTICO		Jesús (Jerry) Márquez Rodríguez	Total de Votos: 3,347	
		● Wilfredo (Freddy) Ríos Saldaña	PPD	2,815
		● Myrna Luz Bonano Silva	PPD	2,812
		● Liduvina Feliciano Parrilla	PPD	2,807
		● Joaquín González Pérez	PPD	2,794
		● Nilda Luz Cordero Parrilla	PPD	2,780
		● Luis Alberto Morales	PPD	2,772
		● Ramón S. Concepción Rivera	PPD	2,772
		● Cindy Fernández De Jesús	PPD	2,769
		● Santos (Santitos) Franco	PPD	2,765
		● Roberto Colón Baerga	PPD	2,756
		● Ana Teresa Nieves Rodríguez	PPD	2,740
		● Jan Febo Cabrera	PNP	2,377
		● Lesbia Méndez Figueroa	PNP	2,377
		● Vilma Skerrett Laureano	PIP	363
ALCALDE		MANATÍ		
PARTIDO NUEVO PROGRESISTA		José Sánchez	Total de Votos: 8,536	
		● María A. Otero (Mao)	PNP	6,658
		● Glorimar Falconi Arroyo	PNP	6,647
		● Jerry Zahamir Nieves Rosario	PNP	6,599
		● Juan Alejandro Amador Trinidad	PNP	6,599
		● Ramon Rosario Rivera (Papo)	PNP	6,596
		● Vito Manuel Castro	PNP	6,588
		● María C Robles Torres	PNP	6,547
		● Melvin Vega	PNP	6,526
		● Cándida Sánchez Soto	PNP	6,525
		● Carlos Efraín Rivera Arroyo	PNP	6,520
		● Gregorio Dávila Oliveras (Goyo)	PNP	6,517
		● Heriberto López Gonzalez	PNP	6,487
		● Israel Malavé (Malavé)	PNP	6,377
		● Christian Rosen Marrero Ortega	PPD	3,344
		● Ana Gloria Ayala Ortiz	PPD	3,315
		● Annie Estades Hernández	MVC	984

INFORME ESTADÍSTICO ELECCIONES GENERALES, 3 DE NOVIEMBRE DE 2020



CANDIDATOS ELECTOS ALCALDE Y LEGISLADORES MUNICIPALES

ALCALDE		MARICAO	
PARTIDO POPULAR DEMOCRÁTICO		Wilfredo (Juny) Ruiz	Total de Votos: 1,779
		● Orlando Morales Feliciano	PPD 1,336
		● Tirsa Victoria (Chiqui) Enríquez Vega	PPD 1,325
		● Elver Feliciano Vélez	PPD 1,321
		● Gloria Santana	PPD 1,310
		● Miguel Arcangel Ruperto Cuebas	PPD 1,302
		● Carlos Ramos Irizarry	PPD 1,296
		● José Antonio Pérez Milán	PPD 1,295
		● Juan Santiago Santana	PPD 1,292
		● Omar Luis Benvenuti Gómez	PPD 1,291
		● Wesley Martínez Vélez	PNP 1,286
		● Elsie Martínez Lugo	PNP 1,282
		● Maximino Rivera López	PIP 55

ALCALDE		MAUNABO	
PARTIDO NUEVO PROGRESISTA		Ángel Omar Lafuente Amaro	Total de Votos: 2,762
		● José Orlando Rodríguez Morales	PNP 2,444
		● Eric Orlando Cruz Lebrón	PNP 2,419
		● Mayra Lee Soto	PNP 2,409
		● Victoria García Burgos	PNP 2,408
		● Denise Yanira Rodríguez Steidel	PNP 2,405
		● Claribel Vega Nieves	PNP 2,402
		● Mayra Torres Díaz	PNP 2,393
		● Mayra Milagros Rodríguez Rodríguez	PNP 2,390
		● Pedro J. (Papote) Solís Navarro	PPD 2,332
		● Sonia Iveliss Rodríguez Ruiz	PPD 2,315
		● Niavelis Castro Meléndez	PPD 2,310
		● Josué E. Lebrón Gómez	PIP 376



INFORME ESTADÍSTICO ELECCIONES GENERALES, 3 DE NOVIEMBRE DE 2020

CANDIDATOS ELECTOS ALCALDE Y LEGISLADORES MUNICIPALES

ALCALDE		MAYAGÜEZ	
PARTIDO POPULAR DEMOCRÁTICO		José Guillermo (Guillito) Rodríguez	Total de Votos: 11,570
		● Pura Vincenty Pagán	PPD 9,370
		● Lissette Rodríguez Mateo	PPD 9,255
		● Carmen A. Vega Olivencia	PPD 9,245
		● Augusto López Serrano	PPD 9,239
		● Néstor J. Cortina Alicea	PPD 9,216
		● Manuel Pérez Sotomayor	PPD 9,176
		● Elsie María González Acevedo	PPD 9,175
		● Alfredo Irizarry Martell	PPD 9,156
		● Nelson Valle Campos	PPD 9,131
		● Demetrio Madera Ruiz	PPD 9,098
		● Ada Ruiz Casiano	PPD 9,089
		● Adrián Cruz Ros	PPD 9,020
		● Víctor A. Vélez Rodríguez	PPD 8,765
		● Sonia Rodríguez Dávila	PNP 7,973
		● Maritza Rosas Rojas	PNP 7,969
		● Astrid Suárez Ortiz	PIP 3,100
ALCALDE		MOCA	
PARTIDO NUEVO PROGRESISTA		Ángel (Beto) Pérez	Total de Votos: 8,342
		● Lissette Soto Velázquez	PNP 7,230
		● Wilmarie Cortes Beltran	PNP 7,198
		● Héctor Luis Rosario Rivera	PNP 7,183
		● Migdalia Cordero Martínez	PNP 7,182
		● Jeison Rosa	PNP 7,176
		● Jorge Alberto Pérez Díaz	PNP 7,173
		● Alexis García Yulfo	PNP 7,151
		● Edwin Antonio Avilés Díaz	PNP 7,123
		● Manuel (Ñeco) Velázquez	PNP 7,116
		● Juan Isabel Plaza Medina	PNP 7,107
		● Wilkins Hernández Villanueva	PNP 7,087
		● Louis Ramos Cordero	PNP 7,080
		● Jeslyn Hernández	PNP 7,035
		● Domingo Méndez Cabán	PPD 5,970
		● Betzaida Pérez Pérez	PPD 5,966
		● Samuel Soto Bosques	PIP 725

INFORME ESTADÍSTICO ELECCIONES GENERALES, 3 DE NOVIEMBRE DE 2020

CANDIDATOS ELECTOS ALCALDE Y LEGISLADORES MUNICIPALES

ALCALDE		MOROVIS	
PARTIDO POPULAR DEMOCRÁTICO		Carmen Irene Maldonado González	Total de Votos: 8,679
		● Eliezer Negrón Fontán	PPD 6,996
		● Ada E. Martínez Oliveras	PPD 6,978
		● Lubriel Vega Collazo	PPD 6,946
		● Carlos Andrés Burgos Jiménez	PPD 6,929
		● Vanellies Santiago Rivera	PPD 6,896
		● Mayda Ortega Declet	PPD 6,877
		● Sara E. Torres Rivera	PPD 6,870
		● Herminio (Jimmy) Soto Cabrera	PPD 6,861
		● Harry Torres Colón	PPD 6,809
		● Awilda Rivera Náter	PPD 6,803
		● Nancy Fontán González	PPD 6,711
		● Widalys Guzmán Rodríguez	PNP 4,277
		● Idalia Del Rio Rubio	PNP 4,112
		● José Ignacio Sánchez Hernández	PIP 512
ALCALDE		NAGUABO	
PARTIDO POPULAR DEMOCRÁTICO		Miraidaliz Rosario Pagán	Total de Votos: 4,480
		● Néstor Raúl Méndez Torres	PPD 3,754
		● Lisnette Burgos Santiago	PPD 3,692
		● Maribel Ortíz Colón	PPD 3,690
		● Elizabeth Rodríguez Arriaga	PPD 3,681
		● Moisés Díaz Medina	PPD 3,670
		● Carmelo Jr. Colón Mendoza	PPD 3,663
		● Edgardo Burgos Rivera	PPD 3,645
		● Víctor Hugo Rivera García	PPD 3,635
		● Oscar Jr. Cruz Rodríguez	PPD 3,628
		● Héctor Ismael Dávila Rodríguez	PPD 3,622
		● Victoria Ruiz Cruz	PPD 3,600
		● Johanna Pérez Maldonado	PNP 3,169
		● Noelia Osorio Maldonado	PNP 3,153
		● Giovanni Montañez Quiñones	PIP 413

INFORME ESTADÍSTICO ELECCIONES GENERALES, 3 DE NOVIEMBRE DE 2020


CANDIDATOS ELECTOS ALCALDE Y LEGISLADORES MUNICIPALES


ALCALDE		NARANJITO	
PARTIDO NUEVO PROGRESISTA		Orlando Ortiz Chevres	Total de Votos: 7,336
		• Ángel Javier (Pacheco) Santiago	PNP 6,174
		• Danny Figueroa	PNP 6,146
		• Lilliana Rivera Cintrón	PNP 6,100
		• Lilibell Olivo Rivera	PNP 6,089
		• Kelvin Joel Serrano Sáez	PNP 6,088
		• Jesús M Rodríguez Rivera	PNP 6,086
		• Francisco (Frank) Santiago Pérez	PNP 6,084
		• Melvin Cruz Cuadrado	PNP 6,078
		• Manuel Marrero Calderón	PNP 6,056
		• Román Rivera Alejandro	PNP 6,052
		• José (Angelo) López	PNP 6,025
		• Héctor M. Ferrer Cosme	PPD 5,221
		• Víctor Pérez Figueroa	PPD 5,169
		• María Elena Negrón Santiago	PIP 897

ALCALDE		OROCOVIS	
PARTIDO NUEVO PROGRESISTA		Jesús E. (Gardy) Colón Berlingeri	Total de Votos: 6,142
		• Kin Joan López Meléndez	PNP 5,252
		• Shayra Rosario Rodríguez	PNP 5,227
		• Ojel Humberto Ortiz Maldonado	PNP 5,224
		• Yeidimar Meléndez Ortiz	PNP 5,209
		• Walberto Camacho Colón	PNP 5,186
		• Cristian G Maldonado González	PNP 5,182
		• Antonio G Meléndez Vargas	PNP 5,166
		• Rubén N Ortiz Ortiz	PNP 5,156
		• Alberto Hernández Rojas	PNP 5,147
		• Kate Marie Colón Serrano	PNP 5,142
		• Jannet Cruz Hernández	PNP 5,124
		• Marta (Rosita) Miranda Miranda	PPD 3,923
		• Sendic Torres Meléndez	PPD 3,858
		• Dalma Cartagena Colón	PIP 624

INFORME ESTADÍSTICO ELECCIONES GENERALES, 3 DE NOVIEMBRE DE 2020


CANDIDATOS ELECTOS ALCALDE Y LEGISLADORES MUNICIPALES

ALCALDE		PATILLAS	
PARTIDO NUEVO PROGRESISTA		Maritza Sánchez Neris	Total de Votos: 3,418
		● Cesar Joaquin Santiago Ortiz	PNP 2,887
		● Ivelize Flores Colón	PNP 2,879
		● Elías Jose Nieves Bernier	PNP 2,869
		● Juan Conde Navarro	PNP 2,863
		● Luis Jaciel Tirado Vázquez	PNP 2,822
		● Alexandra De Jesús Rodríguez	PNP 2,805
		● Ramón Luis De Jesús Velázquez	PNP 2,786
		● William Sánchez Rivera	PNP 2,781
		● José Antonio Tirado Neris	PPD 2,784
		● José Antonio Cochran Sánchez	PPD 2,759
		● José (Chepo) Rivera Velázquez	PPD 2,710
		● Keyla Marie Díaz Westerband	PIP 534

ALCALDE		PEÑUELAS	
PARTIDO POPULAR DEMOCRÁTICO		Gregory González Souchet	Total de Votos: 5,377
		● Ovidio Quiñones Torres	PPD 4,624
		● Geraline (Mireya) García Pietri	PPD 4,371
		● José Antonio (Penguito) Feliciano Rodríguez	PPD 4,311
		● Bienvenido Ramos Ramos	PPD 4,294
		● Tanya Marie Dejesús	PPD 4,289
		● Israel Torres Ocasio	PPD 4,282
		● Mariluz González Rodríguez	PPD 4,263
		● José I. Pérez Pérez	PPD 4,262
		● Evangeline Matos	PPD 4,243
		● José A. Santos Rodríguez	PPD 4,239
		● José (Johnny) Arroyo Torres	PPD 4,238
		● Amnerys Denise Alvarado Pacheco	PNP 3,116
		● Darwin Morales Velázquez	PNP 3,085
		● Elvin Emanuel Lugo Rodríguez	PIP 597

INFORME ESTADÍSTICO ELECCIONES GENERALES, 3 DE NOVIEMBRE DE 2020



CANDIDATOS ELECTOS ALCALDE Y LEGISLADORES MUNICIPALES

ALCALDE		PONCE	
PARTIDO POPULAR DEMOCRÁTICO		Luis Irizarry Pabón	Total de Votos: 30,117
		● Hilda M. Orengo Soler	PPD 22,130
		● María Cristina Martínez Torres	PPD 21,672
		● Iván Torres Morales	PPD 21,451
		● Julio César Silvagnoli Collazo	PPD 21,323
		● Ubaldo Rivera Maldonado	PPD 21,261
		● Milton G. Acosta Luciano	PPD 21,253
		● Juan José Vélez Cruz	PPD 21,235
		● Antonio Barnes Santos	PPD 21,231
		● Edgardo Torres Almodóvar	PPD 21,218
		● Luis Alberto Casiano Colón	PPD 21,083
		● Ramón Antonio Borrero Mc Cormick	PPD 21,037
		● Alfonso Vega	PPD 20,963
		● Héctor A. Pérez Torres	PPD 20,609
		● Antonio Quilichini Teissonniere	PNP 12,032
		● Gloryvee Berenguer García	PNP 12,022
		● José Alberto Hernández Lázaro	MVC 4,559

ALCALDE		QUEBRADILLAS	
PARTIDO POPULAR DEMOCRÁTICO		Heriberto Vélez Vélez	Total de Votos: 6,109
		● Luz (Lucy) Molinari García	PPD 5,069
		● Héctor Luis Rojas Cuevas	PPD 5,014
		● Migdalia Mercado Sánchez	PPD 4,976
		● Sergio Nieves Valle	PPD 4,973
		● Geovanni Pérez Pérez	PPD 4,949
		● José A. Juan Guzmán	PPD 4,932
		● Víctor Pérez Cabrera	PPD 4,910
		● María E. Mercado Tañón	PPD 4,906
		● Alejandro Vera Cruz	PPD 4,901
		● Tomas Butler Feliciano	PPD 4,830
		● Mirta Enid Nieves Feliciano	PPD 4,661
		● Yamil Liceaga	PNP 3,176
		● Juan E Nieves Ocasio	PNP 2,958
		● Héctor Vélez De Jesús	PIP 814

INFORME ESTADÍSTICO ELECCIONES GENERALES, 3 DE NOVIEMBRE DE 2020

CANDIDATOS ELECTOS ALCALDE Y LEGISLADORES MUNICIPALES

ALCALDE		RINCÓN		
PARTIDO POPULAR DEMOCRÁTICO		Carlos D. (Carlitos) López Bonilla	Total de Votos: 3,174	
		● María E. Vargas Vargas	PPD	2,600
		● Carlos R. López Soto	PPD	2,548
		● Raúl Feliciano Muñoz	PPD	2,546
		● Héctor Vega Amaez	PPD	2,537
		● Juan Ruiz Soto	PPD	2,535
		● Nelson Rivera Ruiz	PPD	2,524
		● William Perea Ruiz	PPD	2,522
		● Juan González Carrero	PPD	2,510
		● Héctor R. Caro Noriega	PPD	2,471
		● Roberto (Jr.) Feliciano Lorenzo	PNP	1,549
		● Carlos (Pirulo) Ramos Martínez	PNP	1,494
		● Myriam Pérez Cruz	MVC	983
ALCALDE		RÍO GRANDE		
PARTIDO POPULAR DEMOCRÁTICO		Ángel (Bori) González Damud	Total de Votos: 11,216	
		● Lydia A. Cordero García	PPD	8,512
		● Minerva Ortiz Figueroa	PPD	8,473
		● Kevin Omar Morales Vázquez	PPD	8,472
		● Zoraida Sanjurjo Pimentel	PPD	8,467
		● Mirian Flores Betancourt	PPD	8,451
		● Yamir Pérez Pizarro	PPD	8,438
		● Noemí Rodríguez Reyes	PPD	8,428
		● Rebeca Clemente Sabalier	PPD	8,424
		● Jaime León Medina	PPD	8,415
		● Pedro José Rodríguez Núñez	PPD	8,377
		● Isabel Cristina García Aguayo	PPD	8,359
		● Gumersindo Roldán Dones	PPD	8,272
		● Carmen María Figueroa Fortis	PPD	8,089
		● Nahely Ann Rivera Rojas	PNP	3,729
		● Brunilda Guzmán Parrilla	PNP	3,722
		● Héctor Andrés Santiago Ramos	PD	973



INFORME ESTADÍSTICO ELECCIONES GENERALES, 3 DE NOVIEMBRE DE 2020

CANDIDATOS ELECTOS ALCALDE Y LEGISLADORES MUNICIPALES

ALCALDE		SABANA GRANDE		
PARTIDO POPULAR DEMOCRÁTICO		Marcos Gilberto Valentín Flores	Total de Votos: 5,215	
		● Luis A. Vega Nazario	PPD	4,401
		● Carmen C. Negrón García	PPD	4,391
		● Liza E. Montalvo Santiago	PPD	4,387
		● Gricel Montalvo Montalvo	PPD	4,353
		● Héctor Rivera Cordero	PPD	4,326
		● Verónica Nicole Martínez López	PPD	4,318
		● Wilfrido Bonilla Ruiz	PPD	4,304
		● Ana Lydia Rosado Ortiz	PPD	4,275
		● Benjamín González Báez	PPD	4,271
		● Fabián Arce Vega	PPD	4,259
		● María Socorro Acevedo Feliciano	PPD	4,217
		● Omayra Martínez Vázquez	PNP	3,006
		● Milton D. López Aponte	PNP	2,977
		● Meiling Vélez Tirado	PIP	711



ALCALDE		SALINAS		
PARTIDO POPULAR DEMOCRÁTICO		Karilyn Bonilla Colón	Total de Votos: 6,521	
		● Fremiot Santos Rosado	PPD	5,043
		● Elvin E. Negrón Rodríguez	PPD	5,008
		● Edgar González Moreno	PPD	5,007
		● Mildred Correa Padilla	PPD	4,990
		● Lisandra Alvarado López	PPD	4,985
		● Jorge Luis Ortiz García	PPD	4,974
		● Juan G. Colón Rivera	PPD	4,971
		● María Esther Torres Nuñez	PPD	4,960
		● Roberto Quiñones Rivera	PPD	4,955
		● Carlos Colón Beltrán	PPD	4,924
		● Catherine Pagán Rodríguez	PPD	4,896
		● Melvin Torres Ortiz	PNP	2,582
		● Rómulo Burgos Jr Ortiz	PNP	2,554
		● Yadira Vélez Figueroa	PIP	731

CANDIDATOS ELECTOS ALCALDE Y LEGISLADORES MUNICIPALES

ALCALDE		SAN GERMÁN	
PARTIDO NUEVO PROGRESISTA		Virgilio Olivera Olivera	Total de Votos: 6,427
		● Adalberto Villa Flores	PNP 4,908
		● Abniel Odil Rodríguez Rodríguez	PNP 4,838
		● Madelyn Cruz García	PNP 4,809
		● Sinia E Saavedra Morales	PNP 4,791
		● Asela Ferrer Lugo	PNP 4,785
		● Zoe Vega Rodríguez	PNP 4,783
		● William Sánchez Cortina	PNP 4,782
		● Evelyn Rodríguez Delgado	PNP 4,781
		● Jacob Rivera Acevedo	PNP 4,773
		● Jorge Alexis Cintrón Santana	PNP 4,731
		● Neftali Orizal Ramos	PNP 4,717
		● Delia Torres Torres	PPD 4,216
		● Alcides Ramos Vélez	PPD 4,212
		● Joel Vega Torres	PIP 1,095
ALCALDE		SAN JUAN	
PARTIDO NUEVO PROGRESISTA		Miguel Romero	Total de Votos: 46,427
		● Ángela (Meyer) Maurano Debén	PNP 39,386
		● Alba (Albita) Rivera Ramírez	PNP 39,068
		● Gloria I Escudero Morales	PNP 39,045
		● Carmen Ana Culpeper Ramírez	PNP 39,043
		● Camille Andrea García Villafañe	PNP 38,929
		● José (Cheito) Hernández Concepción	PNP 38,906
		● Ada (Taty) Clemente González	PNP 38,867
		● Nitza Suárez	PNP 38,741
		● Diego G García Cruz	PNP 38,631
		● Luis A Crespo Figueroa	PNP 38,571
		● Ernesto (Tito) Torres Arroyo	PNP 38,539
		● Pastor Moisés Carrasquillo	PNP 38,499
		● Carlos Ramón Acevedo Acevedo	PNP 38,477
		● Alberto J Giménez Cruz	PNP 38,348
		● Mari Laura Rohena Cruz	MVC 34,763
		● Michael Taulé Pulido	MVC 33,524
		● Margarita Ostolaza Bey	PPD 28,895



INFORME ESTADÍSTICO ELECCIONES GENERALES, 3 DE NOVIEMBRE DE 2020

CANDIDATOS ELECTOS ALCALDE Y LEGISLADORES MUNICIPALES

ALCALDE		SAN LORENZO		
PARTIDO NUEVO PROGRESISTA		Jaime Alverio Ramos	Total de Votos: 7,669	
		● Stephanie Alverio Pérez	PNP	6,388
		● Judith Delgado Colón	PNP	6,353
		● Yasira Laureano Sánchez	PNP	6,333
		● Abimael Pascual Figueroa	PNP	6,328
		● Abimael Gómez Orozco	PNP	6,322
		● Héctor Martínez Rosado	PNP	6,299
		● Grisela Arzuaga Brúceles	PNP	6,290
		● Juan Gómez Gómez	PNP	6,267
		● Juan (Jahnnie) Figueroa Figueroa	PNP	6,252
		● Mitzy Jannette Ramírez Sánchez	PNP	6,235
		● Víctor M. Bonilla Sánchez	PPD	6,301
		● Nancy Velázquez Arroyo	PPD	6,274
		● Nuria M. Gómez Machín	PPD	6,232
		● Erick Joel Vázquez González	PPD	6,216
		● Carmen García Cuevas	PPD	6,205
		● Carlos I. Morales Camacho	PIP	1,178
ALCALDE		SAN SEBASTIÁN		
PARTIDO NUEVO PROGRESISTA		Javier D Jiménez	Total de Votos: 10,995	
		● Gladys A Peña Ríos	PNP	7,726
		● Norma Iris Serrano Serrano	PNP	7,720
		● Camilo Ortiz Maldonado	PNP	7,709
		● Isabel C Carril González	PNP	7,671
		● Iván Román Quiles	PNP	7,623
		● Carlos Alberto Chaparro Avilés	PNP	7,614
		● Carmen N Jiménez Velázquez	PNP	7,600
		● Moises Cancel Soto	PNP	7,599
		● Benjamin Ramos Román	PNP	7,588
		● José Iván Viruet Ramos	PNP	7,578
		● Aurea M. Rodríguez Román	PNP	7,551
		● Ángel Luis Nieves Jiménez	PNP	7,550
		● Erick Gabriel Valentín Méndez	PNP	7,396
		● Joel Sánchez Rodríguez	PPD	3,724
		● Irene Quintana Salas	PPD	3,701
		● Milagros Isel Torres Colón	PIP	869



INFORME ESTADÍSTICO ELECCIONES GENERALES, 3 DE NOVIEMBRE DE 2020

CANDIDATOS ELECTOS ALCALDE Y LEGISLADORES MUNICIPALES

ALCALDE		SANTA ISABEL	
PARTIDO POPULAR DEMOCRÁTICO		Rafael (Billy) Burgos Santiago	Total de Votos: 4,836
		● Justo (Justito) Torres Haddock	PPD 4,026
		● María Del Carmen (Mary Carmen) De Je	PPD 3,787
		● Ángel Javier Negrón Aponte	PPD 3,754
		● Yormarie Rodríguez	PPD 3,750
		● Mirna M. Colón	PPD 3,748
		● Katherine Oliveras Burgos	PPD 3,747
		● Suheily Maldonado Espada	PPD 3,745
		● Rubiell Rodríguez Plaza	PPD 3,741
		● José (Joe) Rentas	PPD 3,708
		● Marisol Malavé Torres	PPD 3,693
		● Dannette Liz Zambrana Burgos	PPD 3,693
		● Zulma Velázquez Bones	PNP 3,411
		● Carlos J Pérez García	PNP 3,393
		● Reina Ivette De Jesús De Jesús	PIP 405
ALCALDE		TOA ALTA	
PARTIDO POPULAR DEMOCRÁTICO		Clemente (Chito) Agosto	Total de Votos: 10,185
		● Lorna D. Pérez Hernández	PPD 8,488
		● Marieli Ferrao Ayala	PPD 8,223
		● Eddie Ortiz Guzmán	PPD 8,174
		● Vicenta Mojica Morales	PPD 8,173
		● José R. Díaz Rodríguez	PPD 8,152
		● Mitchell Vélez Jiménez	PPD 8,136
		● Domingo Hernández Miró	PPD 8,101
		● Juan B. Pérez Acevedo	PPD 8,087
		● Luis Alfredo Colón Morales	PPD 8,051
		● Nelson Radamés Cintrón Noriega	PPD 8,047
		● Jorge Rodríguez Pérez	PPD 8,047
		● Alberto Arroyo Andino	PPD 7,997
		● Harry González González	PPD 7,811
		● Melvin Colón Maysonet	PNP 7,714
		● Karaliz Bonilla Pérez	PNP 7,706
		● Awilda Heredia Mercado	PIP 2,495



INFORME ESTADÍSTICO ELECCIONES GENERALES, 3 DE NOVIEMBRE DE 2020

CANDIDATOS ELECTOS ALCALDE Y LEGISLADORES MUNICIPALES

ALCALDE		TOA BAJA		
PARTIDO NUEVO PROGRESISTA		Bernardo (Betito) Márquez García	Total de Votos: 17,557	
		● Griselle Bermúdez García	PNP	12,126
		● Myrna I Carlo Padilla	PNP	12,097
		● Yaritza Santos Rivera	PNP	12,091
		● (Edgar) Juan Nieves Colón	PNP	11,982
		● José E Costales González	PNP	11,979
		● Barbara Judith Carmona Rivera	PNP	11,948
		● Elliott Carmona González	PNP	11,938
		● Fabiola Miranda Báez	PNP	11,926
		● Iris Nereida Arroyo Mojica	PNP	11,912
		● Luis Felipe Román Marín	PNP	11,790
		● Orlando Olmo Martínez	PNP	11,787
		● Gerhil Medina Báez	PNP	11,725
		● Margarita Oyola Morales	PNP	11,548
		● Inés Margarita Claudio Martínez	PPD	5,336
		● Marilia Rosario De Jesús	PPD	5,327
		● Valery Martínez Cotti	MVC	3,257
ALCALDE		TRUJILLO ALTO		
PARTIDO POPULAR DEMOCRÁTICO		José Luis Cruz Cruz	Total de Votos: 11,830	
		● María De L. Zayas Alemán	PPD	9,473
		● Rosa L. Muñoz Marzán	PPD	9,335
		● Alejandrina Burgos Hernández	PPD	9,328
		● Marilyn Muriente Ruiz	PPD	9,272
		● Víctor M. Morales Aquino	PPD	9,261
		● José Raúl Vázquez Pérez	PPD	9,249
		● Frank (Franco) Alicea	PPD	9,227
		● Luis A. De Jesús Marrero	PPD	9,193
		● Elías Ramírez Díaz	PPD	9,181
		● Waleska Mulero González	PPD	9,165
		● Gabriel Pérez Pérez	PPD	9,133
		● Samuel Rivera Nieves	PPD	9,068
		● Pedro Juan Rodríguez Casillas	PPD	8,716
		● Ruth E. Soiza Ruiz	PNP	7,925
		● Luisa Lebrón Burgos	PNP	7,884
		● Nellie Zambrana Ortiz	PIP	2,927



INFORME ESTADÍSTICO ELECCIONES GENERALES, 3 DE NOVIEMBRE DE 2020

CANDIDATOS ELECTOS ALCALDE Y LEGISLADORES MUNICIPALES

ALCALDE		UTUADO	
PARTIDO NUEVO PROGRESISTA		Jorge (Jorgito) Pérez	Total de Votos: 5,791
		● Gabriel (Gabi) Cuevas Serrano	PNP 4,680
		● Héctor Luis (Tito) Camacho Rosado	PNP 4,658
		● Ángel David Cruz Meléndez	PNP 4,624
		● Margarita Feliciano González	PNP 4,608
		● Janette Torres Cuevas	PNP 4,598
		● Reynaldo Gutiérrez Rivera	PNP 4,591
		● José Lajara Sanabria	PNP 4,588
		● Coralys Mair Vega Rodríguez	PNP 4,568
		● Inabelle Medina González	PPD 4,778
		● Yulixa Adelaida Paredes Albarrán	PPD 4,610
		● Eneris Gutiérrez Torres	PPD 4,606
		● José Víctor Cordero Torres	PPD 4,594
		● Osvaldo Viera Cruz	PPD 4,578
		● Astrid Raquel Cruz Negrón	PIP 838
ALCALDE		VEGA ALTA	
PARTIDO NUEVO PROGRESISTA		Maria Vega	Total de Votos: 5,974
		● Brenda Luz Rubio Mena	PPD 5,148
		● Carlos Candelaria Sánchez	PPD 5,138
		● Miguel A. (Toño) Arroyo	PPD 5,107
		● José (Chelo) Alamo Arroyo	PPD 5,102
		● Nilda González Pantoja	PPD 5,097
		● José (Freddie) Laureano	PPD 5,091
		● Pilar Rivera	PPD 5,073
		● Francisco (Paco) Aponte	PPD 5,072
		● Genoveva Torres Arroyo	PPD 5,023
		● Guillermo Rosario	PPD 5,019
		● Carmen G. Bruno Cabrera	PPD 5,009
		● Marisol Natal Salgado	PNP 4,943
		● Carlos A. Molina Dávila	PNP 4,888
		● Gamaliel Cardona Santana	PIP 771

INFORME ESTADÍSTICO ELECCIONES GENERALES, 3 DE NOVIEMBRE DE 2020


CANDIDATOS ELECTOS ALCALDE Y LEGISLADORES MUNICIPALES

ALCALDE		VEGA BAJA	
PARTIDO POPULAR DEMOCRÁTICO		Marcos Cruz Molina	Total de Votos: 12,285
		● Ivonne Enid Gaetán Velázquez	PPD 9,796
		● Yadira I. Jiménez Fuentes	PPD 9,759
		● Rafael E. (Piro) Martínez Santos	PPD 9,745
		● Carmelo Pantoja Lozada	PPD 9,718
		● Luis F. Adorno Concepción	PPD 9,696
		● Jean Carlo Manu Meléndez Rodríguez	PPD 9,687
		● Cielo Aviles Kortright	PPD 9,681
		● Ángel Manuel Maldonado Monroig	PPD 9,655
		● Eliecer Otero Flores	PPD 9,626
		● Carmelo Martínez Camacho	PPD 9,603
		● Jermmy Otero Pagán	PPD 9,596
		● Joshuan Rafael Gandía Cabrera	PPD 9,551
		● Jacinto Díaz González	PPD 9,290
		● Minerva Figueroa Vázquez	PNP 4,815
		● Evelyn M Meléndez Marrero	PNP 4,774
		● Berlitzabel Alago Salgado	MVC 1,374
ALCALDE		VIEQUES	
PARTIDO NUEVO PROGRESISTA		José (Junito) Corcino	Total de Votos: 1,562
		● Héctor Mulero Vázquez	PNP 1,385
		● Gilda Pimentel Porfil	PNP 1,309
		● Yolanda Horta Encarnacion	PNP 1,268
		● Brenda Lee Torres Acevedo	PNP 1,255
		● Sonia Noemi Romero Sánchez	PNP 1,214
		● Josué Hernández	PNP 1,203
		● Betzaida Mackenzie Marin	PNP 1,188
		● Dalia E. Pérez García	PPD 1,408
		● Julio Luis Rosa Ponce	PPD 1,315
		● Luanny Benjamín Guishard	PPD 1,104
		● Odette Smith Vélez	PPD 1,087
		● Ismael Guadalupe Ortiz	PIP 330

INFORME ESTADÍSTICO ELECCIONES GENERALES, 3 DE NOVIEMBRE DE 2020

CANDIDATOS ELECTOS ALCALDE Y LEGISLADORES MUNICIPALES

ALCALDE		VILLALBA		
PARTIDO POPULAR DEMOCRÁTICO		Luis Javier (Javy) Hernández Ortiz	Total de Votos: 7,927	
		● Fabiola Marie Molina Santiago	PPD	6,900
		● Jesús (Chui) Hernández Arroyo	PPD	6,822
		● Jacqueline Taronji Torres	PPD	6,816
		● Eduardo Ortiz Laboy	PPD	6,786
		● Yetzaira Echevarría Echevarría	PPD	6,781
		● Nilsa I. Cintrón Santiago	PPD	6,760
		● Jaime E. López Alvarado	PPD	6,754
		● Ángeles S. Bonilla Ortiz	PPD	6,726
		● Antonio Cruz Roche	PPD	6,702
		● Julio César López Santiago	PPD	6,671
		● Félix Raúl (Raulie) Santiago Rivera	PPD	6,620
		● Keyla Enid Torres Santos	PNP	4,047
		● Victor R. Santana Rodríguez	PNP	4,028
		● Neisha Vázquez Muñoz	PIP	665

ALCALDE		YABUCOA		
PARTIDO POPULAR DEMOCRÁTICO		Rafael Surillo Ruiz	Total de Votos: 9,613	
		● Lemuel Rafael Sánchez De Jesús	PPD	7,723
		● Brenda Liz Benítez Montañez	PPD	7,632
		● Marisol Casanova Lozada	PPD	7,609
		● Iris E. Lebrón Claudio	PPD	7,598
		● Santos Jr. Tirado	PPD	7,590
		● Iris J. Ramos Morán	PPD	7,570
		● Ángel Luis Santana Flores	PPD	7,556
		● María M. Amaro Rivera	PPD	7,544
		● Nelson López Roldán	PPD	7,538
		● María Del C. Gastón Román	PPD	7,482
		● Domingo Andújar Vélez	PPD	7,328
		● Astrid Piñeiro Vázquez	PNP	4,454
		● Ismael Colón Guivas	PNP	4,446
		● Juan Ángel Herrera Rodríguez	MVC	803

INFORME ESTADÍSTICO ELECCIONES GENERALES, 3 DE NOVIEMBRE DE 2020

CANDIDATOS ELECTOS ALCALDE Y LEGISLADORES MUNICIPALES

ALCALDE		YAUCO	
PARTIDO NUEVO PROGRESISTA		Ángel (Luigi) Torres Ortiz	Total de Votos: 9,316
		● Nestor Amil Calder Rodríguez	PNP 6,980
		● Ricardo Ramirez Acosta	PNP 6,968
		● Rafael Malave Ramos	PNP 6,966
		● José L Banchs Cedeño	PNP 6,950
		● Kathianie Banchs Caraballo	PNP 6,948
		● Israel Burgos Vélez	PNP 6,939
		● Otilia Acosta Acosta	PNP 6,934
		● Antonio Vega Velázquez	PNP 6,874
		● José Manuel Morciglio Rodríguez	PNP 6,872
		● Oriana Gerardo Torres	PNP 6,866
		● José Rosado Marin	PNP 6,852
		● Rafael Santiago Quiñones	PNP 6,849
		● Ariel José Vargas Pérez	PNP 6,594
		● Alex García	PPD 3,715
		● Marian Feliciano Caraballo	PPD 3,676
		● Fabián Elí Torres Ruíz	MVC 1,056

VOTOS PARA LOS PARTIDOS POLÍTICOS

ELECCIONES GENERALES/MARTES 3 DE NOVIEMBRE DE 2020

INFORME ESTADÍSTICO ELECCIONES GENERALES, 3 DE NOVIEMBRE DE 2020

VOTOS PARA LOS PARTIDOS POLÍTICOS
PAPELETA ESTATAL POR DISTRITO SENATORIAL Y PRECINTO

Totales por Distrito Senatorial	PARTIDO NUEVO PROGRESISTA (PNP)			PARTIDO POPULAR DEMOCRÁTICO (PPD)			PARTIDO INDEPENDENTISTA PUERTORRIQUEÑO (PIP)			MOVIMIENTO VICTORIA CIUDADANA (MVC)			PROYECTO DIGNIDAD (PD)			Otros Votos				Total de Votos Emitidos
	Integros	Mixtos	Total	Integros	Mixtos	Total	Integros	Mixtos	Total	Integros	Mixtos	Total	Integros	Mixtos	Total	Cand.	Blanco	Nulos	Total	
SAN JUAN I	41,247	848	42,095	29,593	1,302	30,895	9,749	2,962	12,711	17,625	2,290	19,915	5,133	325	5,458	41,583	281	175	42,039	153,113
BAYAMÓN II	42,870	711	43,581	28,785	1,011	29,796	8,564	2,026	10,590	15,742	1,400	17,142	7,723	396	8,119	39,936	308	57	40,301	149,529
ARECIBO III	50,936	784	51,720	46,938	1,530	48,468	6,178	1,307	7,485	12,602	920	13,522	11,768	647	12,415	38,095	415	107	38,617	172,227
MAYAGÜEZ IV	49,044	903	49,947	47,747	1,794	49,541	7,372	1,301	8,673	13,367	1,014	14,381	7,204	511	7,715	41,260	377	96	41,733	171,990
PONCE V	46,777	700	47,477	44,908	1,376	46,284	8,046	1,307	9,353	12,464	814	13,278	8,557	405	8,962	38,262	420	124	38,806	164,160
GUAYAMA VI	53,188	705	53,893	51,846	1,268	53,114	8,084	1,265	9,349	15,060	975	16,035	5,532	271	5,803	38,025	405	87	38,517	176,711
HUMACAO VII	46,345	679	47,024	41,195	1,353	42,548	8,882	1,668	10,550	13,847	1,108	14,955	7,996	407	8,403	38,935	459	112	39,506	162,986
CAROLINA VIII	38,166	611	38,777	32,721	1,247	33,968	7,534	1,623	9,157	13,285	1,117	14,402	8,382	488	8,870	40,019	390	80	40,489	145,663
TOTALES ISLA	368,573	5,941	374,514	323,733	10,881	334,614	64,409	13,459	77,868	113,992	9,638	123,630	62,295	3,450	65,745	316,115	3,055	838	320,008	1,296,379
Distrito Senatorial SAN JUAN I	PARTIDO NUEVO PROGRESISTA (PNP)			PARTIDO POPULAR DEMOCRÁTICO (PPD)			PARTIDO INDEPENDENTISTA PUERTORRIQUEÑO (PIP)			MOVIMIENTO VICTORIA CIUDADANA (MVC)			PROYECTO DIGNIDAD (PD)			Otros Votos				Total de Votos Emitidos
	Integros	Mixtos	Total	Integros	Mixtos	Total	Integros	Mixtos	Total	Integros	Mixtos	Total	Integros	Mixtos	Total	Cand.	Blanco	Nulos	Total	
San Juan 001	8,427	114	8,541	4,497	188	4,685	1,582	490	2,072	3,433	495	3,928	723	42	765	7,850	44	11	7,905	27,896
San Juan 002	7,121	311	7,432	6,954	378	7,332	1,917	613	2,530	3,643	507	4,150	671	48	719	7,377	52	13	7,442	29,605
San Juan 003	7,110	96	7,206	5,095	205	5,300	1,683	509	2,192	3,317	380	3,697	987	63	1,050	7,135	35	22	7,192	26,637
San Juan 004	9,281	159	9,440	6,500	310	6,810	2,463	835	3,298	3,857	582	4,439	1,001	68	1,069	9,882	90	6	9,978	35,034
San Juan 005	2,481	36	2,517	2,057	74	2,131	582	181	763	1,025	124	1,149	458	28	486	2,625	13	5	2,643	9,689
Guaynabo 006	3,956	95	4,051	2,609	91	2,700	803	243	1,046	1,427	136	1,563	799	54	853	4,290	31	9	4,330	14,543
Agua Buenas 081	2,871	37	2,908	1,881	56	1,937	719	91	810	923	66	989	494	22	516	2,424	16	109	2,549	9,709
Totales del Distrito	41,247	848	42,095	29,593	1,302	30,895	9,749	2,962	12,711	17,625	2,290	19,915	5,133	325	5,458	41,583	281	175	42,039	153,113
Distrito Senatorial BAYAMÓN II	PARTIDO NUEVO PROGRESISTA (PNP)			PARTIDO POPULAR DEMOCRÁTICO (PPD)			PARTIDO INDEPENDENTISTA PUERTORRIQUEÑO (PIP)			MOVIMIENTO VICTORIA CIUDADANA (MVC)			PROYECTO DIGNIDAD (PD)			Otros Votos				Total de Votos Emitidos
	Integros	Mixtos	Total	Integros	Mixtos	Total	Integros	Mixtos	Total	Integros	Mixtos	Total	Integros	Mixtos	Total	Cand.	Blanco	Nulos	Total	
Guaynabo 007	7,295	103	7,398	3,450	176	3,626	1,517	405	1,922	2,028	275	2,303	673	48	721	6,593	39	9	6,641	22,611
Cataño 008	3,246	44	3,290	1,738	70	1,808	442	95	537	1,144	96	1,240	447	24	471	2,990	35	11	3,036	10,382
Bayamón 009	447	8	455	308	15	323	105	32	137	177	15	192	51	8	59	378	1	0	379	1,545
Bayamón 010	8,773	145	8,918	5,874	191	6,065	1,764	433	2,197	3,243	249	3,492	1,580	72	1,652	7,727	57	9	7,793	30,117
Bayamón 011	8,328	138	8,466	5,583	184	5,767	1,682	386	2,068	3,192	296	3,488	1,539	86	1,625	7,489	38	12	7,539	28,953
Bayamón 012	1,895	31	1,926	1,770	39	1,809	228	52	280	549	39	588	354	15	369	1,350	40	1	1,391	6,363
Toa Alta 013	5,927	88	6,015	4,991	140	5,131	1,348	314	1,662	2,550	204	2,754	1,341	70	1,411	5,654	36	8	5,698	22,671
Toa Baja 014	6,959	154	7,113	5,071	196	5,267	1,478	309	1,787	2,859	226	3,085	1,738	73	1,811	7,755	62	7	7,824	26,887
Totales del Distrito	42,870	711	43,581	28,785	1,011	29,796	8,564	2,026	10,590	15,742	1,400	17,142	7,723	396	8,119	39,936	308	57	40,301	149,529

VOTOS PARA LOS PARTIDOS POLÍTICOS
PAPELETA ESTATAL POR DISTRITO SENATORIAL Y PRECINTO

Distrito Senatorial ARECIBO III	PARTIDO NUEVO PROGRESISTA (PNP)			PARTIDO POPULAR DEMOCRÁTICO (PPD)			PARTIDO INDEPENDENTISTA PUERTORRIQUEÑO (PIP)			MOVIMIENTO VICTORIA CIUDADANA (MVC)			PROYECTO DIGNIDAD (PD)			Otros Votos				Total de Votos Emitidos
	Integros	Mixtos	Total	Integros	Mixtos	Total	Integros	Mixtos	Total	Integros	Mixtos	Total	Integros	Mixtos	Total	Cand.	Blanco	Nulos	Total	
Dorado 015	3,533	46	3,579	3,644	121	3,765	763	187	950	1,371	127	1,498	780	42	822	3,983	20	3	4,006	14,620
Vega Alta 016	2,873	43	2,916	2,286	78	2,364	404	88	492	828	55	883	657	27	684	2,191	17	1	2,209	9,548
Vega Alta 017	739	10	749	1,053	21	1,074	124	23	147	259	20	279	195	15	210	669	8	2	679	3,138
Vega Baja 018	2,310	39	2,349	2,421	90	2,511	407	71	478	724	60	784	588	34	622	2,096	27	6	2,129	8,873
Vega Baja 019	2,422	36	2,458	2,703	81	2,784	473	116	589	977	73	1,050	783	42	825	2,394	7	2	2,403	10,109
Morovis 020	4,161	42	4,203	4,739	95	4,834	329	66	395	961	46	1,007	477	27	504	2,407	17	8	2,432	13,375
Manatí 021	1,975	32	2,007	1,158	48	1,206	276	50	326	603	25	628	637	23	660	1,716	18	5	1,739	6,566
Manatí 022	2,544	35	2,579	1,701	47	1,748	270	58	328	590	50	640	572	22	594	1,766	21	5	1,792	7,681
Ciales 023	3,056	38	3,094	2,782	57	2,839	171	38	209	585	35	620	358	10	368	1,623	51	8	1,682	8,812
Florida 024	1,549	19	1,568	987	32	1,019	164	21	185	289	18	307	657	33	690	1,106	18	1	1,125	4,894
Barceloneta 025	2,563	34	2,597	3,021	117	3,138	388	47	435	875	54	929	842	37	879	2,480	51	7	2,538	10,516
Arecibo 026	1,324	30	1,354	1,259	55	1,314	205	42	247	404	24	428	426	24	450	1,143	24	1	1,168	4,961
Arecibo 027	9,012	142	9,154	7,280	296	7,576	936	233	1,169	1,730	137	1,867	2,127	134	2,261	6,469	62	45	6,576	28,603
Hatillo 028	1,189	17	1,206	1,190	31	1,221	90	22	112	205	26	231	315	15	330	697	4	0	701	3,801
Hatillo 029	3,048	65	3,113	3,316	118	3,434	400	94	494	747	55	802	750	53	803	2,197	10	2	2,209	10,855
Camuy 030	5,592	124	5,716	4,119	149	4,268	418	80	498	817	67	884	1,183	80	1,263	3,052	46	8	3,106	15,735
Quebradillas 031	3,046	32	3,078	3,279	94	3,373	360	71	431	637	48	685	421	29	450	2,106	14	3	2,123	10,140
Totales del Distrito	50,936	784	51,720	46,938	1,530	48,468	6,178	1,307	7,485	12,602	920	13,522	11,768	647	12,415	38,095	415	107	38,617	172,227
Distrito Senatorial MAYAGÜEZ IV	PARTIDO NUEVO PROGRESISTA (PNP)			PARTIDO POPULAR DEMOCRÁTICO (PPD)			PARTIDO INDEPENDENTISTA PUERTORRIQUEÑO (PIP)			MOVIMIENTO VICTORIA CIUDADANA (MVC)			PROYECTO DIGNIDAD (PD)			Otros Votos				Total de Votos Emitidos
	Integros	Mixtos	Total	Integros	Mixtos	Total	Integros	Mixtos	Total	Integros	Mixtos	Total	Integros	Mixtos	Total	Cand.	Blanco	Nulos	Total	
Isabela 032	4,952	76	5,028	5,988	301	6,289	475	88	563	1,064	78	1,142	745	73	818	4,252	31	7	4,290	18,130
San Sebastián 033	4,495	101	4,596	4,359	126	4,485	621	86	707	960	73	1,033	802	37	839	3,720	35	6	3,761	15,421
Las Marías 034	2,195	18	2,213	1,797	43	1,840	92	21	113	176	12	188	253	16	269	1,087	23	4	1,114	5,737
Aguadilla 035	5,757	119	5,876	5,086	208	5,294	650	115	765	1,335	111	1,446	1,032	91	1,123	4,448	27	7	4,482	18,986
Moca 036	4,916	100	5,016	4,187	146	4,333	345	74	419	682	56	738	676	62	738	2,565	23	15	2,603	13,847
Moca 037	941	13	954	561	24	585	54	11	65	138	10	148	65	5	70	435	8	1	444	2,266
Aguada 038	4,738	127	4,865	4,622	188	4,810	552	118	670	1,367	107	1,474	748	52	800	4,554	32	1	4,587	17,206
Rincón 039	1,366	29	1,395	1,995	58	2,053	196	45	241	649	38	687	142	10	152	1,692	12	5	1,709	6,237
Añasco 040	3,744	48	3,792	3,379	114	3,493	400	61	461	965	67	1,032	409	24	433	2,473	16	4	2,493	11,704
Mayagüez 041	269	23	292	282	18	300	36	8	44	70	7	77	58	8	66	170	6	1	177	956
Mayagüez 042	6,403	104	6,507	6,614	272	6,886	1,575	284	1,859	2,233	206	2,439	1,063	63	1,126	6,518	58	17	6,593	25,410
San Germán 043	1,043	14	1,057	866	23	889	169	33	202	294	25	319	134	4	138	858	25	5	888	3,493
San Germán 044	2,513	36	2,549	2,534	106	2,640	542	92	634	859	55	914	295	19	314	2,470	24	6	2,500	9,551
Hormigueros 045	1,567	35	1,602	1,909	53	1,962	456	68	524	688	48	736	278	9	287	1,637	14	8	1,659	6,770
Cabo Rojo 046	4,145	60	4,205	3,568	114	3,682	1,209	197	1,406	1,887	121	2,008	504	38	542	4,381	43	9	4,433	16,276
Totales del Distrito	49,044	903	49,947	47,747	1,794	49,541	7,372	1,301	8,673	13,367	1,014	14,381	7,204	511	7,715	41,260	377	96	41,733	171,990

VOTOS PARA LOS PARTIDOS POLÍTICOS
PAPELETA ESTATAL POR DISTRITO SENATORIAL Y PRECINTO

Distrito Senatorial PONCE V	PARTIDO NUEVO PROGRESISTA (PNP)			PARTIDO POPULAR DEMOCRÁTICO (PPD)			PARTIDO INDEPENDENTISTA PUERTORRIQUEÑO (PIP)			MOVIMIENTO VICTORIA CIUDADANA (MVC)			PROYECTO DIGNIDAD (PD)			Otros Votos				Total de Votos Emitidos
	Integros	Mixtos	Total	Integros	Mixtos	Total	Integros	Mixtos	Total	Integros	Mixtos	Total	Integros	Mixtos	Total	Cand.	Blanco	Nulos	Total	
Lajas 047	2,690	29	2,719	2,453	74	2,527	440	68	508	728	48	776	337	19	356	2,137	26	4	2,167	9,053
Guánica 048	1,595	30	1,625	1,647	45	1,692	258	47	305	547	35	582	181	15	196	1,588	37	4	1,629	6,029
Sabana Grande 049	2,191	30	2,221	3,397	73	3,470	472	62	534	699	29	728	262	9	271	2,369	31	20	2,420	9,644
Maricao 050	1,205	13	1,218	1,006	35	1,041	75	4	79	104	6	110	124	3	127	632	30	2	664	3,239
Yauco 051	1,681	21	1,702	1,265	33	1,298	264	32	296	422	20	442	211	9	220	1,254	9	2	1,265	5,223
Yauco 052	2,792	54	2,846	2,147	66	2,213	501	92	593	815	69	884	330	22	352	2,220	14	8	2,242	9,130
Lares 053	4,446	80	4,526	4,993	153	5,146	425	55	480	572	40	612	827	65	892	2,578	35	20	2,633	14,289
Utua 054	4,153	61	4,214	3,675	95	3,770	399	78	477	529	43	572	750	44	794	2,330	15	3	2,348	12,175
Adjuntas 055	2,634	23	2,657	2,588	71	2,659	239	36	275	381	28	409	770	36	806	1,884	31	8	1,923	8,729
Jayuya 056	1,195	11	1,206	1,204	26	1,230	102	23	125	164	4	168	178	14	192	549	8	1	558	3,479
Jayuya 057	1,326	11	1,337	1,524	25	1,549	118	28	146	218	16	234	163	5	168	715	10	2	727	4,161
Guayanilla 058	2,495	55	2,550	2,353	84	2,437	463	51	514	678	31	709	295	11	306	2,149	23	1	2,173	8,689
Peñuelas 059	2,745	25	2,770	2,871	65	2,936	649	54	703	791	34	825	324	17	341	2,362	37	7	2,406	9,981
Ponce 060	1,250	16	1,266	1,190	48	1,238	314	56	370	593	35	628	394	17	411	1,280	4	1	1,285	5,198
Ponce 061	7,131	127	7,258	6,055	248	6,303	1,738	340	2,078	2,722	204	2,926	1,599	67	1,666	7,405	62	31	7,498	27,729
Ponce 062	4,110	77	4,187	3,582	134	3,716	1,070	189	1,259	1,514	119	1,633	1,091	34	1,125	4,407	26	6	4,439	16,359
Juana Díaz 063	3,138	37	3,175	2,958	101	3,059	519	92	611	987	53	1,040	721	18	739	2,403	22	4	2,429	11,053
Totales del Distrito	46,777	700	47,477	44,908	1,376	46,284	8,046	1,307	9,353	12,464	814	13,278	8,557	405	8,962	38,262	420	124	38,806	164,160
Distrito Senatorial GUAYAMA VI	PARTIDO NUEVO PROGRESISTA (PNP)			PARTIDO POPULAR DEMOCRÁTICO (PPD)			PARTIDO INDEPENDENTISTA PUERTORRIQUEÑO (PIP)			MOVIMIENTO VICTORIA CIUDADANA (MVC)			PROYECTO DIGNIDAD (PD)			Otros Votos				Total de Votos Emitidos
	Integros	Mixtos	Total	Integros	Mixtos	Total	Integros	Mixtos	Total	Integros	Mixtos	Total	Integros	Mixtos	Total	Cand.	Blanco	Nulos	Total	
Juana Díaz 064	1,516	32	1,548	1,624	46	1,670	296	39	335	491	19	510	292	19	311	1,157	12	4	1,173	5,547
Villalba 065	4,165	40	4,205	4,437	99	4,536	397	34	431	749	51	800	286	14	300	1,990	30	5	2,025	12,297
Orocovis 066	4,450	46	4,496	3,272	47	3,319	284	25	309	648	42	690	184	8	192	1,678	31	3	1,712	10,718
Santa Isabel 067	2,855	39	2,894	2,676	62	2,738	340	56	396	753	57	810	399	18	417	2,309	40	10	2,359	9,614
Coamo 068	2,063	17	2,080	1,947	47	1,994	199	30	229	402	23	425	164	7	171	1,127	12	13	1,152	6,051
Aibonito 069	2,722	49	2,771	2,994	88	3,082	596	85	681	1,195	66	1,261	396	17	413	2,715	24	3	2,742	10,950
Barranquitas 070	3,668	32	3,700	3,587	65	3,652	348	55	403	793	37	830	210	12	222	1,806	22	3	1,831	10,638
Barranquitas 071	1,069	12	1,081	533	7	540	92	28	120	225	20	245	65	7	72	511	4	1	516	2,574
Corozal 072	5,456	69	5,525	4,153	97	4,250	466	88	554	1,303	71	1,374	416	20	436	2,716	12	5	2,733	14,872
Naranjito 073	4,318	53	4,371	4,385	94	4,479	566	85	651	1,350	88	1,438	370	12	382	2,377	31	7	2,415	13,736
Comerio 074	2,377	29	2,406	2,594	61	2,655	327	50	377	698	45	743	215	10	225	1,568	12	2	1,582	7,988
Coamo 075	1,999	31	2,030	2,591	66	2,657	349	56	405	643	42	685	288	13	301	1,667	10	2	1,679	7,757
Cidra 076	4,341	63	4,404	3,442	96	3,538	1,214	219	1,433	1,715	126	1,841	574	26	600	4,125	32	4	4,161	15,977
Cayey 077	3,314	55	3,369	4,287	171	4,458	1,017	190	1,207	1,918	147	2,065	604	36	640	4,719	65	11	4,795	16,534
Salinas 078	2,410	40	2,450	2,751	60	2,811	422	50	472	727	35	762	268	18	286	2,085	21	4	2,110	8,891
Guayama 079	3,911	60	3,971	3,729	98	3,827	759	121	880	1,007	71	1,078	595	27	622	3,621	27	5	3,653	14,031
Arroyo 080	2,212	35	2,247	2,475	55	2,530	367	49	416	349	29	378	174	6	180	1,570	16	4	1,590	7,341
Salinas 085	342	3	345	369	9	378	45	5	50	94	6	100	32	1	33	284	4	1	289	1,195
Totales del Distrito	53,188	705	53,893	51,846	1,268	53,114	8,084	1,265	9,349	15,060	975	16,035	5,532	271	5,803	38,025	405	87	38,517	176,711

VOTOS PARA LOS PARTIDOS POLÍTICOS
PAPELETA ESTATAL POR DISTRITO SENATORIAL Y PRECINTO

Distrito Senatorial HUMACAO VII	PARTIDO NUEVO PROGRESISTA (PNP)			PARTIDO POPULAR DEMOCRÁTICO (PPD)			PARTIDO INDEPENDENTISTA PUERTORRIQUEÑO (PIP)			MOVIMIENTO VICTORIA CIUDADANA (MVC)			PROYECTO DIGNIDAD (PD)			Otros Votos				Total de Votos Emitidos
	Integros	Mixtos	Total	Integros	Mixtos	Total	Integros	Mixtos	Total	Integros	Mixtos	Total	Integros	Mixtos	Total	Cand.	Blanco	Nulos	Total	
Caguas 082	3,694	62	3,756	3,856	151	4,007	1,414	325	1,739	1,875	202	2,077	792	36	828	4,821	25	2	4,848	17,255
Caguas 083	7,621	119	7,740	6,638	290	6,928	2,208	438	2,646	3,351	280	3,631	1,189	70	1,259	7,879	150	54	8,083	30,287
Gurabo 084	4,589	80	4,669	3,057	91	3,148	971	215	1,186	1,512	121	1,633	906	44	950	4,364	40	7	4,411	15,997
San Lorenzo 086	2,209	38	2,247	1,944	59	2,003	411	87	498	738	59	797	308	12	320	1,764	15	4	1,783	7,648
San Lorenzo 087	2,854	25	2,879	2,306	67	2,373	339	35	374	707	38	745	214	9	223	1,728	32	5	1,765	8,359
Juncos 088	3,842	57	3,899	3,481	99	3,580	650	101	751	1,166	91	1,257	894	36	930	2,839	21	4	2,864	13,281
Las Piedras 089	4,097	63	4,160	2,262	75	2,337	544	92	636	955	68	1,023	641	43	684	2,463	16	4	2,483	11,323
Las Piedras 090	570	11	581	742	22	764	78	10	88	182	8	190	212	8	220	605	4	3	612	2,455
Patillas 091	2,488	27	2,515	2,158	58	2,216	357	42	399	376	24	400	205	14	219	1,581	18	2	1,601	7,350
Maunabo 092	2,090	15	2,105	2,036	36	2,072	250	29	279	195	19	214	94	12	106	875	21	4	900	5,676
Yabucoa 093	4,781	49	4,830	5,099	133	5,232	519	81	600	869	81	950	421	14	435	2,888	39	8	2,935	14,982
Humacao 094	4,947	94	5,041	5,268	215	5,483	859	171	1,030	1,337	85	1,422	1,334	69	1,403	5,192	59	11	5,262	19,641
Naguabo 095	2,563	39	2,602	2,348	57	2,405	282	42	324	584	32	616	786	40	826	1,936	19	4	1,959	8,732
Totales del Distrito	46,345	679	47,024	41,195	1,353	42,548	8,882	1,668	10,550	13,847	1,108	14,955	7,996	407	8,403	38,935	459	112	39,506	162,986
Distrito Senatorial CAROLINA VIII	PARTIDO NUEVO PROGRESISTA (PNP)			PARTIDO POPULAR DEMOCRÁTICO (PPD)			PARTIDO INDEPENDENTISTA PUERTORRIQUEÑO (PIP)			MOVIMIENTO VICTORIA CIUDADANA (MVC)			PROYECTO DIGNIDAD (PD)			Otros Votos				Total de Votos Emitidos
	Integros	Mixtos	Total	Integros	Mixtos	Total	Integros	Mixtos	Total	Integros	Mixtos	Total	Integros	Mixtos	Total	Cand.	Blanco	Nulos	Total	
Vieques 096	851	20	871	1,018	17	1,035	135	6	141	210	18	228	97	2	99	893	35	4	932	3,306
Culebra 097	346	8	354	281	8	289	40	6	46	146	3	149	35	1	36	277	13	0	290	1,164
Ceiba 098	1,451	38	1,489	1,036	46	1,082	150	17	167	315	19	334	367	19	386	1,419	31	3	1,453	4,911
Fajardo 099	2,983	67	3,050	1,805	57	1,862	445	74	519	826	45	871	594	23	617	2,951	22	2	2,975	9,894
Luquillo 100	1,877	29	1,906	1,644	54	1,698	269	41	310	513	37	550	401	19	420	1,547	18	2	1,567	6,451
Río Grande 101	690	12	702	839	27	866	135	31	166	230	16	246	213	11	224	776	7	4	787	2,991
Río Grande 102	3,532	63	3,595	3,442	116	3,558	562	76	638	1,035	73	1,108	977	50	1,027	3,710	31	6	3,747	13,673
Loíza 103	2,698	29	2,727	2,231	75	2,306	297	44	341	447	36	483	482	22	504	2,725	59	14	2,798	9,159
Canóvanas 104	1,798	33	1,831	1,561	62	1,623	358	80	438	564	45	609	646	35	681	2,178	19	4	2,201	7,383
Canóvanas 105	2,278	29	2,307	1,614	72	1,686	335	82	417	595	53	648	456	34	490	2,083	25	11	2,119	7,667
Carolina 106	2,996	46	3,042	2,569	140	2,709	610	148	758	1,047	109	1,156	740	47	787	3,098	23	3	3,124	11,576
Carolina 107	3,715	39	3,754	3,765	149	3,914	948	211	1,159	1,649	130	1,779	927	51	978	4,307	17	3	4,327	15,911
Carolina 108	6,881	94	6,975	5,641	236	5,877	1,585	445	2,030	2,961	286	3,247	1,131	68	1,199	7,353	40	10	7,403	26,731
Trujillo Alto 109	3,131	48	3,179	2,628	98	2,726	787	183	970	1,254	102	1,356	671	60	731	3,211	26	10	3,247	12,209
Trujillo Alto 110	2,939	56	2,995	2,647	90	2,737	878	179	1,057	1,493	145	1,638	645	46	691	3,491	24	4	3,519	12,637
Totales del Distrito	38,166	611	38,777	32,721	1,247	33,968	7,534	1,623	9,157	13,285	1,117	14,402	8,382	488	8,870	40,019	390	80	40,489	145,663

INFORME ESTADÍSTICO ELECCIONES GENERALES, 3 DE NOVIEMBRE DE 2020

VOTOS PARA LOS PARTIDOS POLÍTICOS PAPELETA ESTATAL POR DISTRITO REPRESENTATIVO

Distrito Representativo	PARTIDO NUEVO PROGRESISTA (PNP)			PARTIDO POPULAR DEMOCRÁTICO (PPD)			PARTIDO INDEPENDENTISTA PUERTORRIQUEÑO (PIP)			MOVIMIENTO VICTORIA CIUDADANA (MVC)			PROYECTO DIGNIDAD (PD)			Otros Votos				Total de Votos Emitidos
	Integros	Mixtos	Total	Integros	Mixtos	Total	Integros	Mixtos	Total	Integros	Mixtos	Total	Integros	Mixtos	Total	Cand.	Blanco	Nulos	Total	
1	8,427	114	8,541	4,497	188	4,685	1,582	490	2,072	3,433	495	3,928	723	42	765	7,850	44	11	7,905	27,896
2	7,121	311	7,432	6,954	378	7,332	1,917	613	2,530	3,643	507	4,150	671	48	719	7,377	52	13	7,442	29,605
3	7,110	96	7,206	5,095	205	5,300	1,683	509	2,192	3,317	380	3,697	987	63	1,050	7,135	35	22	7,192	26,637
4	9,281	159	9,440	6,500	310	6,810	2,463	835	3,298	3,857	582	4,439	1,001	68	1,069	9,882	90	6	9,978	35,034
5	9,308	168	9,476	6,547	221	6,768	2,104	515	2,619	3,375	326	3,701	1,751	104	1,855	9,339	60	123	9,522	33,941
6	10,988	155	11,143	5,496	261	5,757	2,064	532	2,596	3,349	386	3,735	1,171	80	1,251	9,961	75	20	10,056	34,538
7	8,773	145	8,918	5,874	191	6,065	1,764	433	2,197	3,243	249	3,492	1,580	72	1,652	7,727	57	9	7,793	30,117
8	8,328	138	8,466	5,583	184	5,767	1,682	386	2,068	3,192	296	3,488	1,539	86	1,625	7,489	38	12	7,539	28,953
9	7,822	119	7,941	6,761	179	6,940	1,576	366	1,942	3,099	243	3,342	1,695	85	1,780	7,004	76	9	7,089	29,034
10	6,959	154	7,113	5,071	196	5,267	1,478	309	1,787	2,859	226	3,085	1,738	73	1,811	7,755	62	7	7,824	26,887
11	8,716	128	8,844	8,351	289	8,640	1,574	346	1,920	2,923	242	3,165	2,025	103	2,128	8,270	64	10	8,344	33,041
12	9,297	120	9,417	9,653	245	9,898	1,202	255	1,457	2,800	164	2,964	2,092	107	2,199	7,186	54	17	7,253	33,188
13	11,036	156	11,192	9,750	308	10,058	1,198	206	1,404	2,743	181	2,924	2,855	126	2,981	8,118	165	22	8,305	36,864
14	10,201	159	10,360	8,470	327	8,797	1,026	255	1,281	1,935	163	2,098	2,442	149	2,591	7,166	66	45	7,277	32,404
15	11,686	221	11,907	10,714	361	11,075	1,178	245	1,423	2,201	170	2,371	2,354	162	2,516	7,355	70	13	7,438	36,730
16	11,642	195	11,837	12,144	470	12,614	1,188	195	1,383	2,200	163	2,363	1,800	126	1,926	9,059	89	17	9,165	39,288
17	10,673	219	10,892	9,273	354	9,627	995	189	1,184	2,017	167	2,184	1,708	153	1,861	7,013	50	22	7,085	32,833
18	11,058	240	11,298	10,839	402	11,241	1,238	243	1,481	3,189	229	3,418	1,422	99	1,521	9,324	74	12	9,410	38,369
19	7,446	118	7,564	7,480	295	7,775	1,744	317	2,061	2,527	231	2,758	1,197	67	1,264	7,376	83	22	7,481	28,903
20	8,225	131	8,356	8,011	273	8,284	2,207	357	2,564	3,434	224	3,658	1,077	66	1,143	8,488	81	23	8,592	32,597
21	9,362	123	9,485	9,768	260	10,028	1,509	213	1,722	2,500	138	2,638	1,115	55	1,170	7,980	133	32	8,145	33,188
22	12,428	175	12,603	12,460	345	12,805	1,165	192	1,357	1,646	115	1,761	2,525	159	2,684	7,341	89	32	7,462	38,672
23	9,282	150	9,432	8,561	263	8,824	1,927	253	2,180	2,877	169	3,046	1,343	67	1,410	8,011	78	17	8,106	32,998
24	7,131	127	7,258	6,055	248	6,303	1,738	340	2,078	2,722	204	2,926	1,599	67	1,666	7,405	62	31	7,498	27,729
25	8,574	125	8,699	8,064	260	8,324	1,707	309	2,016	2,719	188	2,907	1,975	57	2,032	7,525	58	12	7,595	31,573
26	14,346	135	14,481	13,243	258	13,501	1,228	144	1,372	2,592	153	2,745	844	41	885	6,601	95	24	6,720	39,704
27	9,434	154	9,588	10,254	271	10,525	1,626	241	1,867	3,176	190	3,366	1,407	68	1,475	8,132	90	20	8,242	35,063
28	13,220	163	13,383	11,665	259	11,924	1,451	251	1,702	3,576	224	3,800	1,066	49	1,115	7,172	59	15	7,246	39,170
29	7,655	118	7,773	7,729	267	7,996	2,231	409	2,640	3,633	273	3,906	1,178	62	1,240	8,844	97	15	8,956	32,511
30	8,533	135	8,668	8,955	213	9,168	1,548	220	1,768	2,083	135	2,218	1,037	51	1,088	7,276	64	13	7,353	30,263
31	8,283	142	8,425	6,913	242	7,155	2,385	540	2,925	3,387	323	3,710	1,698	80	1,778	9,185	65	9	9,259	33,252
32	7,621	119	7,740	6,638	290	6,928	2,208	438	2,646	3,351	280	3,631	1,189	70	1,259	7,879	150	54	8,083	30,287
33	10,148	158	10,306	7,687	233	7,920	1,605	280	1,885	2,859	218	3,077	1,843	91	1,934	7,066	52	12	7,130	32,252
34	12,213	116	12,329	11,599	294	11,893	1,465	187	1,652	2,147	162	2,309	934	49	983	7,072	110	19	7,201	36,367
35	8,080	144	8,224	8,358	294	8,652	1,219	223	1,442	2,103	125	2,228	2,332	117	2,449	7,733	82	18	7,833	30,828
36	8,198	174	8,372	6,623	209	6,832	1,174	175	1,349	2,240	138	2,378	1,707	75	1,782	7,863	126	15	8,004	28,717
37	8,028	125	8,153	7,234	253	7,487	1,217	200	1,417	2,046	154	2,200	2,105	107	2,212	8,613	109	24	8,746	30,215
38	8,405	123	8,528	6,811	310	7,121	1,732	413	2,145	2,896	264	3,160	1,867	141	2,008	8,392	74	24	8,490	31,452
39	6,654	95	6,749	6,412	239	6,651	1,826	390	2,216	3,142	275	3,417	1,572	97	1,669	7,798	41	7	7,846	28,548
40	6,881	94	6,975	5,641	236	5,877	1,585	445	2,030	2,961	286	3,247	1,131	68	1,199	7,353	40	10	7,403	26,731
Totales Isla	368,573	5,941	374,514	323,733	10,881	334,614	64,409	13,459	77,868	113,992	9,638	123,630	62,295	3,450	65,745	316,115	3,055	838	320,008	1,296,379

VOTOS PARA LOS PARTIDOS POLÍTICOS
PAPELETA ESTATAL POR MUNICIPIO

Municipio	PARTIDO NUEVO PROGRESISTA (PNP)			PARTIDO POPULAR DEMOCRÁTICO (PPD)			PARTIDO INDEPENDENTISTA PUERTORRIQUEÑO (PIP)			MOVIMIENTO VICTORIA CIUDADANA (MVC)			PROYECTO DIGNIDAD (PD)			Otros Votos				Total de Votos Emitidos
	Integros	Mixtos	Total	Integros	Mixtos	Total	Integros	Mixtos	Total	Integros	Mixtos	Total	Integros	Mixtos	Total	Cand.	Blanco	Nulos	Total	
ADJUNTAS	2,634	23	2,657	2,588	71	2,659	239	36	275	381	28	409	770	36	806	1,884	31	8	1,923	8,729
AGUADA	4,738	127	4,865	4,622	188	4,810	552	118	670	1,367	107	1,474	748	52	800	4,554	32	1	4,587	17,206
AGUADILLA	5,757	119	5,876	5,086	208	5,294	650	115	765	1,335	111	1,446	1,032	91	1,123	4,448	27	7	4,482	18,986
AGUAS BUENAS	2,871	37	2,908	1,881	56	1,937	719	91	810	923	66	989	494	22	516	2,424	16	109	2,549	9,709
AIBONITO	2,722	49	2,771	2,994	88	3,082	596	85	681	1,195	66	1,261	396	17	413	2,715	24	3	2,742	10,950
AÑASCO	3,744	48	3,792	3,379	114	3,493	400	61	461	965	67	1,032	409	24	433	2,473	16	4	2,493	11,704
ARECIBO	10,336	172	10,508	8,539	351	8,890	1,141	275	1,416	2,134	161	2,295	2,553	158	2,711	7,612	86	46	7,744	33,564
ARROYO	2,212	35	2,247	2,475	55	2,530	367	49	416	349	29	378	174	6	180	1,570	16	4	1,590	7,341
BARCELONETA	2,563	34	2,597	3,021	117	3,138	388	47	435	875	54	929	842	37	879	2,480	51	7	2,538	10,516
BARRANQUITAS	4,737	44	4,781	4,120	72	4,192	440	83	523	1,018	57	1,075	275	19	294	2,317	26	4	2,347	13,212
BAYAMÓN	19,443	322	19,765	13,535	429	13,964	3,779	903	4,682	7,161	599	7,760	3,524	181	3,705	16,944	136	22	17,102	66,978
CABO ROJO	4,145	60	4,205	3,568	114	3,682	1,209	197	1,406	1,887	121	2,008	504	38	542	4,381	43	9	4,433	16,276
CAGUAS	11,315	181	11,496	10,494	441	10,935	3,622	763	4,385	5,226	482	5,708	1,981	106	2,087	12,700	175	56	12,931	47,542
CAMUY	5,592	124	5,716	4,119	149	4,268	418	80	498	817	67	884	1,183	80	1,263	3,052	46	8	3,106	15,735
CANÓVANAS	4,076	62	4,138	3,175	134	3,309	693	162	855	1,159	98	1,257	1,102	69	1,171	4,261	44	15	4,320	15,050
CAROLINA	13,592	179	13,771	11,975	525	12,500	3,143	804	3,947	5,657	525	6,182	2,798	166	2,964	14,758	80	16	14,854	54,218
CATAÑO	3,246	44	3,290	1,738	70	1,808	442	95	537	1,144	96	1,240	447	24	471	2,990	35	11	3,036	10,382
CAYEY	3,314	55	3,369	4,287	171	4,458	1,017	190	1,207	1,918	147	2,065	604	36	640	4,719	65	11	4,795	16,534
CEIBA	1,451	38	1,489	1,036	46	1,082	150	17	167	315	19	334	367	19	386	1,419	31	3	1,453	4,911
CIALES	3,056	38	3,094	2,782	57	2,839	171	38	209	585	35	620	358	10	368	1,623	51	8	1,682	8,812
CIDRA	4,341	63	4,404	3,442	96	3,538	1,214	219	1,433	1,715	126	1,841	574	26	600	4,125	32	4	4,161	15,977
COAMO	4,062	48	4,110	4,538	113	4,651	548	86	634	1,045	65	1,110	452	20	472	2,794	22	15	2,831	13,808
COMERÍO	2,377	29	2,406	2,594	61	2,655	327	50	377	698	45	743	215	10	225	1,568	12	2	1,582	7,988
COROZAL	5,456	69	5,525	4,153	97	4,250	466	88	554	1,303	71	1,374	416	20	436	2,716	12	5	2,733	14,872
CULEBRA	346	8	354	281	8	289	40	6	46	146	3	149	35	1	36	277	13	0	290	1,164
DORADO	3,533	46	3,579	3,644	121	3,765	763	187	950	1,371	127	1,498	780	42	822	3,983	20	3	4,006	14,620
FAJARDO	2,983	67	3,050	1,805	57	1,862	445	74	519	826	45	871	594	23	617	2,951	22	2	2,975	9,894
FLORIDA	1,549	19	1,568	987	32	1,019	164	21	185	289	18	307	657	33	690	1,106	18	1	1,125	4,894
GUÁNICA	1,595	30	1,625	1,647	45	1,692	258	47	305	547	35	582	181	15	196	1,588	37	4	1,629	6,029
GUAYAMA	3,911	60	3,971	3,729	98	3,827	759	121	880	1,007	71	1,078	595	27	622	3,621	27	5	3,653	14,031
GUAYANILLA	2,495	55	2,550	2,353	84	2,437	463	51	514	678	31	709	295	11	306	2,149	23	1	2,173	8,689
GUAYNABO	11,251	198	11,449	6,059	267	6,326	2,320	648	2,968	3,455	411	3,866	1,472	102	1,574	10,883	70	18	10,971	37,154

VOTOS PARA LOS PARTIDOS POLÍTICOS
PAPELETA ESTATAL POR MUNICIPIO

Municipio	PARTIDO NUEVO PROGRESISTA (PNP)			PARTIDO POPULAR DEMOCRÁTICO (PPD)			PARTIDO INDEPENDENTISTA PUERTORRIQUEÑO (PIP)			MOVIMIENTO VICTORIA CIUDADANA (MVC)			PROYECTO DIGNIDAD (PD)			Otros Votos				Total de Votos Emitidos
	Integros	Mixtos	Total	Integros	Mixtos	Total	Integros	Mixtos	Total	Integros	Mixtos	Total	Integros	Mixtos	Total	Cand.	Blanco	Nulos	Total	
GURABO	4,589	80	4,669	3,057	91	3,148	971	215	1,186	1,512	121	1,633	906	44	950	4,364	40	7	4,411	15,997
HATILLO	4,237	82	4,319	4,506	149	4,655	490	116	606	952	81	1,033	1,065	68	1,133	2,894	14	2	2,910	14,656
HORMIGUEROS	1,567	35	1,602	1,909	53	1,962	456	68	524	688	48	736	278	9	287	1,637	14	8	1,659	6,770
HUMACAO	4,947	94	5,041	5,268	215	5,483	859	171	1,030	1,337	85	1,422	1,334	69	1,403	5,192	59	11	5,262	19,641
ISABELA	4,952	76	5,028	5,988	301	6,289	475	88	563	1,064	78	1,142	745	73	818	4,252	31	7	4,290	18,130
JAYUYA	2,521	22	2,543	2,728	51	2,779	220	51	271	382	20	402	341	19	360	1,264	18	3	1,285	7,640
JUANA DÍAZ	4,654	69	4,723	4,582	147	4,729	815	131	946	1,478	72	1,550	1,013	37	1,050	3,560	34	8	3,602	16,600
JUNCOS	3,842	57	3,899	3,481	99	3,580	650	101	751	1,166	91	1,257	894	36	930	2,839	21	4	2,864	13,281
LAJAS	2,690	29	2,719	2,453	74	2,527	440	68	508	728	48	776	337	19	356	2,137	26	4	2,167	9,053
LARES	4,446	80	4,526	4,993	153	5,146	425	55	480	572	40	612	827	65	892	2,578	35	20	2,633	14,289
LAS MARIAS	2,195	18	2,213	1,797	43	1,840	92	21	113	176	12	188	253	16	269	1,087	23	4	1,114	5,737
LAS PIEDRAS	4,667	74	4,741	3,004	97	3,101	622	102	724	1,137	76	1,213	853	51	904	3,068	20	7	3,095	13,778
LOÍZA	2,698	29	2,727	2,231	75	2,306	297	44	341	447	36	483	482	22	504	2,725	59	14	2,798	9,159
LUQUILLO	1,877	29	1,906	1,644	54	1,698	269	41	310	513	37	550	401	19	420	1,547	18	2	1,567	6,451
MANATÍ	4,519	67	4,586	2,859	95	2,954	546	108	654	1,193	75	1,268	1,209	45	1,254	3,482	39	10	3,531	14,247
MARICAO	1,205	13	1,218	1,006	35	1,041	75	4	79	104	6	110	124	3	127	632	30	2	664	3,239
MAUNABO	2,090	15	2,105	2,036	36	2,072	250	29	279	195	19	214	94	12	106	875	21	4	900	5,676
MAYAGÜEZ	6,672	127	6,799	6,896	290	7,186	1,611	292	1,903	2,303	213	2,516	1,121	71	1,192	6,688	64	18	6,770	26,366
MOCA	5,857	113	5,970	4,748	170	4,918	399	85	484	820	66	886	741	67	808	3,000	31	16	3,047	16,113
MOROVIS	4,161	42	4,203	4,739	95	4,834	329	66	395	961	46	1,007	477	27	504	2,407	17	8	2,432	13,375
NAGUABO	2,563	39	2,602	2,348	57	2,405	282	42	324	584	32	616	786	40	826	1,936	19	4	1,959	8,732
NARANJITO	4,318	53	4,371	4,385	94	4,479	566	85	651	1,350	88	1,438	370	12	382	2,377	31	7	2,415	13,736
OROCOVIS	4,450	46	4,496	3,272	47	3,319	284	25	309	648	42	690	184	8	192	1,678	31	3	1,712	10,718
PATILLAS	2,488	27	2,515	2,158	58	2,216	357	42	399	376	24	400	205	14	219	1,581	18	2	1,601	7,350
PEÑUELAS	2,745	25	2,770	2,871	65	2,936	649	54	703	791	34	825	324	17	341	2,362	37	7	2,406	9,981
PONCE	12,491	220	12,711	10,827	430	11,257	3,122	585	3,707	4,829	358	5,187	3,084	118	3,202	13,092	92	38	13,222	49,286
QUEBRADILLAS	3,046	32	3,078	3,279	94	3,373	360	71	431	637	48	685	421	29	450	2,106	14	3	2,123	10,140
RINCÓN	1,366	29	1,395	1,995	58	2,053	196	45	241	649	38	687	142	10	152	1,692	12	5	1,709	6,237

VOTOS PARA LOS PARTIDOS POLÍTICOS
PAPELETA ESTATAL POR MUNICIPIO

Municipio	PARTIDO NUEVO PROGRESISTA (PNP)			PARTIDO POPULAR DEMOCRÁTICO (PPD)			PARTIDO INDEPENDENTISTA PUERTORRIQUEÑO (PIP)			MOVIMIENTO VICTORIA CIUDADANA (MVC)			PROYECTO DIGNIDAD (PD)			Otros Votos				Total de Votos Emitidos
	Integros	Mixtos	Total	Integros	Mixtos	Total	Integros	Mixtos	Total	Integros	Mixtos	Total	Integros	Mixtos	Total	Cand.	Blanco	Nulos	Total	
RÍO GRANDE	4,222	75	4,297	4,281	143	4,424	697	107	804	1,265	89	1,354	1,190	61	1,251	4,486	38	10	4,534	16,664
SABANA GRANDE	2,191	30	2,221	3,397	73	3,470	472	62	534	699	29	728	262	9	271	2,369	31	20	2,420	9,644
SALINAS	2,752	43	2,795	3,120	69	3,189	467	55	522	821	41	862	300	19	319	2,369	25	5	2,399	10,086
SAN GERMÁN	3,556	50	3,606	3,400	129	3,529	711	125	836	1,153	80	1,233	429	23	452	3,328	49	11	3,388	13,044
SAN JUAN	34,420	716	35,136	25,103	1,155	26,258	8,227	2,628	10,855	15,275	2,088	17,363	3,840	249	4,089	34,869	234	57	35,160	128,861
SAN LORENZO	5,063	63	5,126	4,250	126	4,376	750	122	872	1,445	97	1,542	522	21	543	3,492	47	9	3,548	16,007
SAN SEBASTIÁN	4,495	101	4,596	4,359	126	4,485	621	86	707	960	73	1,033	802	37	839	3,720	35	6	3,761	15,421
SANTA ISABEL	2,855	39	2,894	2,676	62	2,738	340	56	396	753	57	810	399	18	417	2,309	40	10	2,359	9,614
TOA ALTA	5,927	88	6,015	4,991	140	5,131	1,348	314	1,662	2,550	204	2,754	1,341	70	1,411	5,654	36	8	5,698	22,671
TOA BAJA	6,959	154	7,113	5,071	196	5,267	1,478	309	1,787	2,859	226	3,085	1,738	73	1,811	7,755	62	7	7,824	26,887
TRUJILLO ALTO	6,070	104	6,174	5,275	188	5,463	1,665	362	2,027	2,747	247	2,994	1,316	106	1,422	6,702	50	14	6,766	24,846
UTUADO	4,153	61	4,214	3,675	95	3,770	399	78	477	529	43	572	750	44	794	2,330	15	3	2,348	12,175
VEGA ALTA	3,612	53	3,665	3,339	99	3,438	528	111	639	1,087	75	1,162	852	42	894	2,860	25	3	2,888	12,686
VEGA BAJA	4,732	75	4,807	5,124	171	5,295	880	187	1,067	1,701	133	1,834	1,371	76	1,447	4,490	34	8	4,532	18,982
VIEQUES	851	20	871	1,018	17	1,035	135	6	141	210	18	228	97	2	99	893	35	4	932	3,306
VILLALBA	4,165	40	4,205	4,437	99	4,536	397	34	431	749	51	800	286	14	300	1,990	30	5	2,025	12,297
YABUCA	4,781	49	4,830	5,099	133	5,232	519	81	600	869	81	950	421	14	435	2,888	39	8	2,935	14,982
YAUCO	4,473	75	4,548	3,412	99	3,511	765	124	889	1,237	89	1,326	541	31	572	3,474	23	10	3,507	14,353
Totales Isla	368,573	5,941	374,514	323,733	10,881	334,614	64,409	13,459	77,868	113,992	9,638	123,630	62,295	3,450	65,745	316,115	3,055	838	320,008	1,296,379

VOTOS PARA LOS PARTIDOS POLÍTICOS
PAPELETA LEGISLATIVA POR DISTRITO SENATORIAL Y PRECINTO

Totales por Distrito Senatorial	PARTIDO NUEVO PROGRESISTA (PNP)			PARTIDO POPULAR DEMOCRÁTICO (PPD)			PARTIDO INDEPENDENTISTA PUERTORRIQUEÑO (PIP)			MOVIMIENTO VICTORIA CIUDADANA (MVC)			PROYECTO DIGNIDAD (PD)			Otros Votos				Total de Votos Emitidos
	Integros	Mixtos	Total	Integros	Mixtos	Total	Integros	Mixtos	Total	Integros	Mixtos	Total	Integros	Mixtos	Total	Cand.	Blanco	Nulos	Total	
SAN JUAN I	32,997	7,141	40,138	23,618	6,745	30,363	7,328	2,464	9,792	14,195	6,566	20,761	4,078	909	4,987	45,345	920	161	46,426	152,467
BAYAMÓN II	34,632	7,956	42,588	23,899	5,938	29,837	7,236	1,862	9,098	10,771	4,945	15,716	5,253	1,560	6,813	44,814	840	84	45,738	149,790
ARECIBO III	43,587	7,602	51,189	43,755	7,867	51,622	4,956	1,235	6,191	8,658	3,235	11,893	8,711	2,329	11,040	40,118	1,544	111	41,773	173,708
MAYAGÜEZ IV	42,028	8,551	50,579	45,169	8,592	53,761	6,037	1,458	7,495	7,782	3,230	11,012	4,432	1,610	6,042	45,776	1,588	134	47,498	176,387
PONCE V	39,084	6,751	45,835	42,072	7,033	49,105	6,057	1,255	7,312	7,290	2,899	10,189	7,678	1,416	9,094	40,332	1,445	185	41,962	163,497
GUAYAMA VI	43,699	6,727	50,426	48,887	7,126	56,013	5,653	1,444	7,097	7,014	3,403	10,417	3,792	1,027	4,819	42,347	1,168	114	43,629	172,401
HUMACAO VII	38,925	7,268	46,193	38,991	6,981	45,972	6,769	1,705	8,474	8,690	3,649	12,339	5,168	1,542	6,710	43,482	1,196	103	44,781	164,469
CAROLINA VIII	31,500	5,872	37,372	29,562	6,367	35,929	5,649	1,478	7,127	9,158	4,018	13,176	6,314	1,714	8,028	43,562	1,101	99	44,762	146,394
TOTALES ISLA	306,452	57,868	364,320	295,953	56,649	352,602	49,685	12,901	62,586	73,558	31,945	105,503	45,426	12,107	57,533	345,776	9,802	991	356,569	1,299,113
Distrito Senatorial SAN JUAN I	PARTIDO NUEVO PROGRESISTA (PNP)			PARTIDO POPULAR DEMOCRÁTICO (PPD)			PARTIDO INDEPENDENTISTA PUERTORRIQUEÑO (PIP)			MOVIMIENTO VICTORIA CIUDADANA (MVC)			PROYECTO DIGNIDAD (PD)			Otros Votos				Total de Votos Emitidos
San Juan 001	6,670	1,434	8,104	3,536	1,004	4,540	1,251	366	1,617	2,972	1,198	4,170	548	106	654	7,784	206	29	8,019	27,104
San Juan 002	5,657	1,205	6,862	5,662	1,312	6,974	1,549	517	2,066	2,794	1,533	4,327	538	123	661	7,944	197	20	8,161	29,051
San Juan 003	5,715	1,183	6,898	4,022	1,116	5,138	1,035	442	1,477	2,599	1,282	3,881	809	173	982	7,988	107	50	8,145	26,521
San Juan 004	6,901	1,560	8,461	4,560	1,897	6,457	1,787	703	2,490	3,266	1,470	4,736	784	185	969	11,104	130	38	11,272	34,385
San Juan 005	1,921	456	2,377	1,611	492	2,103	423	160	583	842	391	1,233	365	75	440	2,936	50	7	2,993	9,729
Guaynabo 006	3,064	895	3,959	2,264	544	2,808	607	184	791	1,071	452	1,523	636	144	780	4,900	151	8	5,059	14,920
Aguas Buenas 081	3,069	408	3,477	1,963	380	2,343	676	92	768	651	240	891	398	103	501	2,689	79	9	2,777	10,757
Totales del Distrito	32,997	7,141	40,138	23,618	6,745	30,363	7,328	2,464	9,792	14,195	6,566	20,761	4,078	909	4,987	45,345	920	161	46,426	152,467
Distrito Senatorial BAYAMÓN II	PARTIDO NUEVO PROGRESISTA (PNP)			PARTIDO POPULAR DEMOCRÁTICO (PPD)			PARTIDO INDEPENDENTISTA PUERTORRIQUEÑO (PIP)			MOVIMIENTO VICTORIA CIUDADANA (MVC)			PROYECTO DIGNIDAD (PD)			Otros Votos				Total de Votos Emitidos
Guaynabo 007	5,350	1,701	7,051	2,699	1,052	3,751	1,256	326	1,582	1,638	763	2,401	486	146	632	7,773	119	13	7,905	23,322
Cataño 008	2,872	482	3,354	1,447	364	1,811	348	89	437	803	288	1,091	294	59	353	3,137	98	13	3,248	10,294
Bayamón 009	362	78	440	237	80	317	87	26	113	140	64	204	35	14	49	409	9	0	418	1,541
Bayamón 010	7,081	1,505	8,586	4,811	1,072	5,883	1,586	422	2,008	2,310	967	3,277	1,161	286	1,447	8,218	159	13	8,390	29,591
Bayamón 011	6,991	1,468	8,459	4,527	1,185	5,712	1,451	356	1,807	2,372	1,050	3,422	1,230	260	1,490	8,183	189	15	8,387	29,277
Bayamón 012	1,638	279	1,917	1,611	239	1,850	201	41	242	397	148	545	249	57	306	1,420	61	4	1,485	6,345
Toa Alta 013	4,861	999	5,860	4,402	886	5,288	1,106	278	1,384	1,706	721	2,427	881	257	1,138	6,421	86	13	6,520	22,617
Toa Baja 014	5,477	1,444	6,921	4,165	1,060	5,225	1,201	324	1,525	1,405	944	2,349	917	481	1,398	9,253	119	13	9,385	26,803
Totales del Distrito	34,632	7,956	42,588	23,899	5,938	29,837	7,236	1,862	9,098	10,771	4,945	15,716	5,253	1,560	6,813	44,814	840	84	45,738	149,790

INFORME ESTADÍSTICO ELECCIONES GENERALES, 3 DE NOVIEMBRE DE 2020

VOTOS PARA LOS PARTIDOS POLÍTICOS PAPELETA LEGISLATIVA POR DISTRITO SENATORIAL Y PRECINTO

Distrito Senatorial ARECIBO III	PARTIDO NUEVO PROGRESISTA (PNP)			PARTIDO POPULAR DEMOCRÁTICO (PPD)			PARTIDO INDEPENDENTISTA PUERTORRIQUEÑO (PIP)			MOVIMIENTO VICTORIA CIUDADANA (MVC)			PROYECTO DIGNIDAD (PD)			Otros Votos				Total de Votos Emitidos
	Integros	Mixtos	Total	Integros	Mixtos	Total	Integros	Mixtos	Total	Integros	Mixtos	Total	Integros	Mixtos	Total	Cand.	Blanco	Nulos	Total	
Dorado 015	2,832	642	3,474	3,457	768	4,225	632	177	809	991	407	1,398	581	137	718	4,409	120	6	4,535	15,159
Vega Alta 016	2,541	379	2,920	2,060	399	2,459	304	73	377	584	173	757	452	111	563	2,460	62	5	2,527	9,603
Vega Alta 017	659	88	747	998	107	1,105	96	19	115	201	67	268	145	22	167	660	22	4	686	3,088
Vega Baja 018	2,243	364	2,607	2,456	413	2,869	396	79	475	569	213	782	496	101	597	2,009	73	5	2,087	9,417
Vega Baja 019	1,940	392	2,332	2,330	602	2,932	334	98	432	745	283	1,028	587	161	748	2,651	73	8	2,732	10,204
Morovis 020	3,749	419	4,168	4,534	558	5,092	190	66	256	688	191	879	282	89	371	2,595	80	3	2,678	13,444
Manatí 021	1,810	296	2,106	1,166	223	1,389	225	61	286	477	158	635	511	117	628	1,769	45	5	1,819	6,863
Manatí 022	2,121	348	2,469	1,529	220	1,749	243	49	292	394	142	536	441	88	529	1,860	66	8	1,934	7,509
Ciales 023	2,645	333	2,978	2,514	359	2,873	145	39	184	379	120	499	290	47	337	1,671	101	4	1,776	8,647
Florida 024	1,410	194	1,604	910	132	1,042	161	19	180	200	64	264	548	95	643	1,088	83	4	1,175	4,908
Barceloneta 025	2,064	365	2,429	2,989	534	3,523	316	57	373	653	156	809	666	162	828	2,373	186	5	2,564	10,526
Arecibo 026	1,213	242	1,455	1,389	261	1,650	173	42	215	283	99	382	336	87	423	1,191	53	1	1,245	5,370
Arecibo 027	7,351	1,333	8,684	6,305	1,434	7,739	720	197	917	1,138	454	1,592	1,635	448	2,083	6,867	211	24	7,102	28,117
Hatillo 028	1,016	158	1,174	1,172	135	1,307	72	15	87	145	59	204	296	35	331	711	36	1	748	3,851
Hatillo 029	2,507	471	2,978	3,153	522	3,675	320	97	417	457	239	696	540	183	723	2,414	94	4	2,512	11,001
Camuy 030	4,870	1,065	5,935	3,847	598	4,445	311	84	395	387	215	602	635	318	953	3,288	120	13	3,421	15,751
Quebradillas 031	2,616	513	3,129	2,946	602	3,548	318	63	381	367	195	562	270	128	398	2,102	119	11	2,232	10,250
Totales del Distrito	43,587	7,602	51,189	43,755	7,867	51,622	4,956	1,235	6,191	8,658	3,235	11,893	8,711	2,329	11,040	40,118	1,544	111	41,773	173,708
Distrito Senatorial MAYAGÜEZ IV	PARTIDO NUEVO PROGRESISTA (PNP)			PARTIDO POPULAR DEMOCRÁTICO (PPD)			PARTIDO INDEPENDENTISTA PUERTORRIQUEÑO (PIP)			MOVIMIENTO VICTORIA CIUDADANA (MVC)			PROYECTO DIGNIDAD (PD)			Otros Votos				Total de Votos Emitidos
	Integros	Mixtos	Total	Integros	Mixtos	Total	Integros	Mixtos	Total	Integros	Mixtos	Total	Integros	Mixtos	Total	Cand.	Blanco	Nulos	Total	
Isabela 032	4,137	679	4,816	5,751	916	6,667	400	102	502	533	297	830	455	177	632	4,133	174	19	4,326	17,773
San Sebastián 033	4,427	952	5,379	4,320	807	5,127	544	107	651	468	307	775	460	192	652	4,508	208	23	4,739	17,323
Las Marías 034	2,051	288	2,339	1,697	235	1,932	77	18	95	85	39	124	158	39	197	967	61	6	1,034	5,721
Aguadilla 035	4,926	1,062	5,988	4,518	960	5,478	547	149	696	840	338	1,178	620	222	842	5,040	169	11	5,220	19,402
Moca 036	4,174	874	5,048	3,804	625	4,429	300	63	363	425	152	577	390	184	574	2,933	128	14	3,075	14,066
Moca 037	761	170	931	522	92	614	34	8	42	80	34	114	49	19	68	543	21	3	567	2,336
Aguada 038	3,776	975	4,751	4,633	846	5,479	348	104	452	624	341	965	387	202	589	5,928	156	11	6,095	18,331
Rincón 039	1,100	231	1,331	2,053	241	2,294	126	30	156	341	144	485	84	34	118	2,032	68	8	2,108	6,492
Añasco 040	3,499	505	4,004	3,378	491	3,869	281	65	346	539	177	716	249	71	320	2,758	95	3	2,856	12,111
Mayagüez 041	245	32	277	263	67	330	39	7	46	47	19	66	49	8	57	180	7	1	188	964
Mayagüez 042	5,068	1,185	6,253	6,008	1,287	7,295	1,358	321	1,679	1,374	577	1,951	697	226	923	6,840	150	14	7,004	25,105
San Germán 043	914	192	1,106	847	184	1,031	145	28	173	187	69	256	90	26	116	915	71	4	990	3,672
San Germán 044	2,172	435	2,607	2,385	698	3,083	496	153	649	563	185	748	219	72	291	2,349	109	7	2,465	9,843
Hormigueros 045	1,308	274	1,582	1,818	398	2,216	365	86	451	484	155	639	191	47	238	1,830	59	6	1,895	7,021
Cabo Rojo 046	3,470	697	4,167	3,172	745	3,917	977	217	1,194	1,192	396	1,588	334	91	425	4,820	112	4	4,936	16,227
Totales del Distrito	42,028	8,551	50,579	45,169	8,592	53,761	6,037	1,458	7,495	7,782	3,230	11,012	4,432	1,610	6,042	45,776	1,588	134	47,498	176,387

VOTOS PARA LOS PARTIDOS POLÍTICOS
PAPELETA LEGISLATIVA POR DISTRITO SENATORIAL Y PRECINTO

Distrito Senatorial PONCE V	PARTIDO NUEVO PROGRESISTA (PNP)			PARTIDO POPULAR DEMOCRÁTICO (PPD)			PARTIDO INDEPENDENTISTA PUERTORRIQUEÑO (PIP)			MOVIMIENTO VICTORIA CIUDADANA (MVC)			PROYECTO DIGNIDAD (PD)			Otros Votos				Total de Votos Emitidos
	Integros	Mixtos	Total	Integros	Mixtos	Total	Integros	Mixtos	Total	Integros	Mixtos	Total	Integros	Mixtos	Total	Cand.	Blanco	Nulos	Total	
Lajas 047	2,449	373	2,822	2,434	326	2,760	323	62	385	500	135	635	272	86	358	2,209	116	8	2,333	9,293
Guánica 048	1,675	367	2,042	2,000	317	2,317	216	47	263	346	140	486	163	36	199	1,925	92	7	2,024	7,331
Sabana Grande 049	1,849	298	2,147	3,138	501	3,639	362	71	433	379	122	501	199	64	263	2,538	53	8	2,599	9,582
Maricao 050	1,150	79	1,229	989	88	1,077	55	3	58	66	14	80	105	17	122	516	93	5	614	3,180
Yauco 051	1,505	216	1,721	1,158	174	1,332	215	41	256	265	85	350	192	22	214	1,280	38	2	1,320	5,193
Yauco 052	2,299	442	2,741	1,825	388	2,213	349	86	435	510	207	717	293	68	361	2,492	69	3	2,564	9,031
Lares 053	3,744	626	4,370	4,298	557	4,855	275	67	342	243	156	399	554	215	769	2,661	82	18	2,761	13,496
Utado 054	3,492	810	4,302	3,535	629	4,164	308	83	391	264	162	426	589	178	767	2,685	92	7	2,784	12,834
Adjuntas 055	2,286	348	2,634	2,437	426	2,863	140	45	185	158	110	268	480	219	699	2,196	130	12	2,338	8,987
Jayuya 056	1,084	131	1,215	1,208	119	1,327	60	20	80	61	35	96	133	31	164	618	20	2	640	3,522
Jayuya 057	1,186	144	1,330	1,450	184	1,634	67	22	89	103	43	146	133	19	152	785	32	2	819	4,170
Guayanilla 058	2,092	332	2,424	1,988	378	2,366	297	59	356	462	115	577	218	57	275	2,339	49	4	2,392	8,390
Peñuelas 059	2,430	265	2,695	3,012	287	3,299	505	60	565	431	145	576	308	47	355	2,319	140	15	2,474	9,964
Ponce 060	931	195	1,126	1,044	250	1,294	262	46	308	401	127	528	379	52	431	1,348	29	1	1,378	5,065
Ponce 061	5,092	1,093	6,185	5,370	1,223	6,593	1,402	287	1,689	1,752	702	2,454	1,764	135	1,899	7,203	240	51	7,494	26,314
Ponce 062	3,170	684	3,854	3,290	739	4,029	852	174	1,026	856	383	1,239	1,180	100	1,280	4,701	102	30	4,833	16,261
Juana Díaz 063	2,650	348	2,998	2,896	447	3,343	369	82	451	493	218	711	716	70	786	2,517	68	10	2,595	10,884
Totales del Distrito	39,084	6,751	45,835	42,072	7,033	49,105	6,057	1,255	7,312	7,290	2,899	10,189	7,678	1,416	9,094	40,332	1,445	185	41,962	163,497
Distrito Senatorial GUAYAMA VI	PARTIDO NUEVO PROGRESISTA (PNP)			PARTIDO POPULAR DEMOCRÁTICO (PPD)			PARTIDO INDEPENDENTISTA PUERTORRIQUEÑO (PIP)			MOVIMIENTO VICTORIA CIUDADANA (MVC)			PROYECTO DIGNIDAD (PD)			Otros Votos				Total de Votos Emitidos
	Integros	Mixtos	Total	Integros	Mixtos	Total	Integros	Mixtos	Total	Integros	Mixtos	Total	Integros	Mixtos	Total	Cand.	Blanco	Nulos	Total	
Juana Díaz 064	1,269	210	1,479	1,652	234	1,886	260	46	306	255	92	347	258	45	303	1,247	51	7	1,305	5,626
Villalba 065	3,635	431	4,066	4,609	437	5,046	279	50	329	314	122	436	207	46	253	1,902	69	9	1,980	12,110
Orocovis 066	3,750	523	4,273	3,273	313	3,586	177	44	221	256	162	418	112	38	150	2,216	71	9	2,296	10,944
Santa Isabel 067	2,528	382	2,910	2,622	357	2,979	270	71	341	317	159	476	268	97	365	2,420	114	10	2,544	9,615
Coamo 068	1,774	215	1,989	1,893	263	2,156	136	37	173	189	83	272	127	26	153	1,259	55	5	1,319	6,062
Aibonito 069	2,320	332	2,652	2,876	383	3,259	504	92	596	586	260	846	289	56	345	2,860	93	4	2,957	10,655
Barranquitas 070	3,196	376	3,572	3,525	367	3,892	229	63	292	294	178	472	143	36	179	2,105	95	3	2,203	10,610
Barranquitas 071	940	119	1,059	507	63	570	60	20	80	104	60	164	52	14	66	628	16	1	645	2,584
Corozal 072	4,306	574	4,880	3,610	503	4,113	297	85	382	679	262	941	285	66	351	2,920	74	8	3,002	13,669
Naranjito 073	3,447	388	3,835	3,665	562	4,227	331	88	419	572	319	891	203	57	260	2,965	55	8	3,028	12,660
Comerio 074	2,076	285	2,361	2,578	317	2,895	176	53	229	405	129	534	129	55	184	1,788	32	2	1,822	8,025
Coamo 075	1,653	304	1,957	2,427	412	2,839	227	57	284	281	133	414	188	73	261	1,929	38	4	1,971	7,726
Cidra 076	3,239	663	3,902	2,825	693	3,518	851	243	1,094	890	442	1,332	414	97	511	4,660	107	6	4,773	15,130
Cayey 077	2,490	522	3,012	4,182	816	4,998	703	201	904	911	480	1,391	420	114	534	5,148	132	10	5,290	16,129
Salinas 078	2,115	322	2,437	2,582	473	3,055	312	67	379	345	162	507	191	50	241	2,213	48	4	2,265	8,884
Guayama 079	3,117	634	3,751	3,459	601	4,060	533	151	684	447	259	706	373	124	497	4,143	73	13	4,229	13,927
Arroyo 080	1,542	400	1,942	2,251	265	2,516	273	67	340	126	80	206	112	32	144	1,600	37	2	1,639	6,787
Salinas 085	302	47	349	351	67	418	35	9	44	43	21	64	21	1	22	344	8	9	361	1,258
Totales del Distrito	43,699	6,727	50,426	48,887	7,126	56,013	5,653	1,444	7,097	7,014	3,403	10,417	3,792	1,027	4,819	42,347	1,168	114	43,629	172,401

INFORME ESTADÍSTICO ELECCIONES GENERALES, 3 DE NOVIEMBRE DE 2020

VOTOS PARA LOS PARTIDOS POLÍTICOS
PAPELETA LEGISLATIVA POR DISTRITO SENATORIAL Y PRECINTO

Distrito Senatorial HUMACAO VII	PARTIDO NUEVO PROGRESISTA (PNP)			PARTIDO POPULAR DEMOCRÁTICO (PPD)			PARTIDO INDEPENDENTISTA PUERTORRIQUEÑO (PIP)			MOVIMIENTO VICTORIA CIUDADANA (MVC)			PROYECTO DIGNIDAD (PD)			Otros Votos				Total de Votos Emitidos
	Integros	Mixtos	Total	Integros	Mixtos	Total	Integros	Mixtos	Total	Integros	Mixtos	Total	Integros	Mixtos	Total	Cand.	Blanco	Nulos	Total	
Caguas 082	2,767	826	3,593	3,418	854	4,272	1,127	341	1,468	1,383	553	1,936	584	149	733	5,422	101	9	5,532	17,534
Caguas 083	6,245	1,167	7,412	5,778	1,403	7,181	1,814	409	2,223	2,527	912	3,439	926	192	1,118	8,225	222	15	8,462	29,835
Gurabo 084	3,751	850	4,601	2,350	754	3,104	734	193	927	1,033	375	1,408	629	156	785	5,240	102	8	5,350	16,175
San Lorenzo 086	1,719	415	2,134	1,846	299	2,145	290	81	371	420	196	616	217	43	260	2,109	43	2	2,154	7,680
San Lorenzo 087	2,554	309	2,863	2,320	284	2,604	203	41	244	381	154	535	133	52	185	1,878	69	6	1,953	8,384
Juncos 088	3,477	451	3,928	3,515	468	3,983	539	97	636	784	290	1,074	657	145	802	3,175	83	1	3,259	13,682
Las Piedras 089	3,500	706	4,206	1,950	364	2,314	413	118	531	498	242	740	365	139	504	3,190	89	8	3,287	11,582
Las Piedras 090	432	100	532	700	98	798	66	16	82	117	50	167	134	31	165	605	28	0	633	2,377
Patillas 091	2,242	283	2,525	2,051	301	2,352	291	47	338	261	69	330	130	44	174	1,608	79	4	1,691	7,410
Maunabo 092	1,893	215	2,108	2,029	135	2,164	198	32	230	100	35	135	61	17	78	837	59	11	907	5,622
Yabucoa 093	4,179	397	4,576	5,425	560	5,985	309	85	394	339	193	532	237	70	307	2,869	105	15	2,989	14,783
Humacao 094	3,713	966	4,679	4,732	1,075	5,807	593	190	783	556	413	969	639	315	954	6,127	139	11	6,277	19,469
Naguabo 095	2,453	583	3,036	2,877	386	3,263	192	55	247	291	167	458	456	189	645	2,197	77	13	2,287	9,936
Totales del Distrito	38,925	7,268	46,193	38,991	6,981	45,972	6,769	1,705	8,474	8,690	3,649	12,339	5,168	1,542	6,710	43,482	1,196	103	44,781	164,469
Distrito Senatorial CAROLINA VIII	PARTIDO NUEVO PROGRESISTA (PNP)			PARTIDO POPULAR DEMOCRÁTICO (PPD)			PARTIDO INDEPENDENTISTA PUERTORRIQUEÑO (PIP)			MOVIMIENTO VICTORIA CIUDADANA (MVC)			PROYECTO DIGNIDAD (PD)			Otros Votos				Total de Votos Emitidos
	Integros	Mixtos	Total	Integros	Mixtos	Total	Integros	Mixtos	Total	Integros	Mixtos	Total	Integros	Mixtos	Total	Cand.	Blanco	Nulos	Total	
Vieques 096	820	64	884	993	80	1,073	124	14	138	129	62	191	80	22	102	799	85	9	893	3,281
Culebra 097	332	39	371	282	29	311	33	2	35	113	22	135	32	7	39	230	38	0	268	1,159
Ceiba 098	1,237	233	1,470	905	208	1,113	113	35	148	188	84	272	264	71	335	1,574	75	6	1,655	4,993
Fajardo 099	2,707	466	3,173	1,583	338	1,921	366	97	463	450	225	675	406	100	506	3,645	131	14	3,790	10,528
Luquillo 100	1,800	224	2,024	1,771	293	2,064	238	40	278	313	132	445	307	64	371	1,584	49	2	1,635	6,817
Río Grande 101	615	114	729	946	169	1,115	125	27	152	127	62	189	162	41	203	965	28	3	996	3,384
Río Grande 102	2,860	439	3,299	3,305	537	3,842	403	86	489	566	278	844	741	186	927	4,126	105	8	4,239	13,640
Loíza 103	2,303	300	2,603	2,219	296	2,515	195	45	240	263	105	368	325	69	394	2,779	85	12	2,876	8,996
Canóvanas 104	1,500	326	1,826	1,395	297	1,692	308	68	376	378	162	540	507	116	623	2,239	56	10	2,305	7,362
Canóvanas 105	2,003	367	2,370	1,532	235	1,767	279	63	342	422	194	616	363	93	456	2,047	50	9	2,106	7,657
Carolina 106	2,464	431	2,895	2,203	593	2,796	419	116	535	789	358	1,147	532	170	702	3,340	64	4	3,408	11,483
Carolina 107	2,922	547	3,469	3,309	793	4,102	681	175	856	1,181	480	1,661	712	196	908	4,768	48	4	4,820	15,816
Carolina 108	5,101	1,142	6,243	4,688	1,295	5,983	1,192	361	1,553	2,230	938	3,168	890	236	1,126	7,883	155	9	8,047	26,120
Trujillo Alto 109	2,529	535	3,064	2,161	606	2,767	576	161	737	882	405	1,287	477	183	660	3,566	57	4	3,627	12,142
Trujillo Alto 110	2,307	645	2,952	2,270	598	2,868	597	188	785	1,127	511	1,638	516	160	676	4,017	75	5	4,097	13,016
Totales del Distrito	31,500	5,872	37,372	29,562	6,367	35,929	5,649	1,478	7,127	9,158	4,018	13,176	6,314	1,714	8,028	43,562	1,101	99	44,762	146,394

VOTOS PARA LOS PARTIDOS POLÍTICOS
PAPELETA MUNICIPAL POR DISTRITO SENATORIAL Y PRECINTO

Totales por Distrito Senatorial	PARTIDO NUEVO PROGRESISTA (PNP)			PARTIDO POPULAR DEMOCRÁTICO (PPD)			PARTIDO INDEPENDENTISTA PUERTORRIQUEÑO (PIP)			MOVIMIENTO VICTORIA CIUDADANA (MVC)			PROYECTO DIGNIDAD (PD)			Otros Votos				Total de Votos Emitidos
	Integros	Mixtos	Total	Integros	Mixtos	Total	Integros	Mixtos	Total	Integros	Mixtos	Total	Integros	Mixtos	Total	Cand.	Blanco	Nulos	Total	
SAN JUAN I	46,712	943	47,655	28,204	1,753	29,957	4,979	1,842	6,821	30,789	1,254	32,043	3,274	365	3,639	31,547	616	141	32,304	152,419
BAYAMÓN II	66,131	1,807	67,938	26,835	2,161	28,996	7,106	2,262	9,368	3,067	1,726	4,793	0	0	0	36,089	953	154	37,196	148,291
ARECIBO III	52,440	2,199	54,639	68,220	2,752	70,972	4,310	1,309	5,619	931	686	1,617	0	0	0	36,529	1,305	208	38,042	170,889
MAYAGÜEZ IV	55,458	2,964	58,422	56,840	3,647	60,487	5,468	1,677	7,145	2,240	1,235	3,475	0	0	0	41,166	1,096	222	42,484	172,013
PONCE V	49,406	2,124	51,530	60,817	2,145	62,962	4,828	1,133	5,961	2,290	808	3,098	0	0	0	40,022	984	221	41,227	164,778
GUAYAMA VI	53,955	3,334	57,289	69,784	2,459	72,243	4,898	1,277	6,175	924	664	1,588	0	0	0	39,061	1,004	174	40,239	177,534
HUMACAO VII	54,951	1,766	56,717	53,723	2,150	55,873	8,166	1,794	9,960	1,667	962	2,629	0	0	0	35,435	1,057	201	36,693	161,872
CAROLINA VIII	38,147	1,869	40,016	54,471	2,140	56,611	5,723	1,668	7,391	2,642	1,158	3,800	231	147	378	35,656	972	147	36,775	144,971
TOTALES ISLA	417,200	17,006	434,206	418,894	19,207	438,101	45,478	12,962	58,440	44,550	8,493	53,043	3,505	512	4,017	295,505	7,987	1,468	304,960	1,292,767
Distrito Senatorial SAN JUAN I	PARTIDO NUEVO PROGRESISTA (PNP)			PARTIDO POPULAR DEMOCRÁTICO (PPD)			PARTIDO INDEPENDENTISTA PUERTORRIQUEÑO (PIP)			MOVIMIENTO VICTORIA CIUDADANA (MVC)			PROYECTO DIGNIDAD (PD)			Otros Votos				Total de Votos Emitidos
San Juan 001	8,936	133	9,069	4,268	220	4,488	652	271	923	6,543	232	6,775	577	66	643	5,560	99	26	5,685	27,583
San Juan 002	7,831	99	7,930	6,807	283	7,090	824	368	1,192	6,936	251	7,187	593	66	659	5,176	104	15	5,295	29,353
San Juan 003	7,586	120	7,706	5,013	242	5,255	708	308	1,016	6,216	204	6,420	875	90	965	5,034	84	45	5,163	26,525
San Juan 004	9,811	193	10,004	6,288	408	6,696	1,011	472	1,483	8,494	284	8,778	841	103	944	6,475	100	23	6,598	34,503
San Juan 005	2,685	45	2,730	2,005	95	2,100	248	112	360	2,189	58	2,247	388	40	428	1,846	38	10	1,894	9,759
Guaynabo 006	5,565	262	5,827	2,821	284	3,105	697	207	904	293	154	447	0	0	0	3,995	136	12	4,143	14,426
Aguas Buenas 081	4,298	91	4,389	1,002	221	1,223	839	104	943	118	71	189	0	0	0	3,461	55	10	3,526	10,270
Totales del Distrito	46,712	943	47,655	28,204	1,753	29,957	4,979	1,842	6,821	30,789	1,254	32,043	3,274	365	3,639	31,547	616	141	32,304	152,419
Distrito Senatorial BAYAMÓN II	PARTIDO NUEVO PROGRESISTA (PNP)			PARTIDO POPULAR DEMOCRÁTICO (PPD)			PARTIDO INDEPENDENTISTA PUERTORRIQUEÑO (PIP)			MOVIMIENTO VICTORIA CIUDADANA (MVC)			PROYECTO DIGNIDAD (PD)			Otros Votos				Total de Votos Emitidos
Guaynabo 007	9,662	302	9,964	3,663	368	4,031	1,763	370	2,133	587	248	835	0	0	0	5,261	175	9	5,445	22,408
Cataño 008	5,164	130	5,294	1,430	117	1,547	221	99	320	96	100	196	0	0	0	2,928	36	17	2,981	10,338
Bayamón 009	773	20	793	209	41	250	75	32	107	39	17	56	0	0	0	332	5	0	337	1,543
Bayamón 010	15,272	323	15,595	4,204	461	4,665	1,070	452	1,522	540	357	897	0	0	0	7,099	146	33	7,278	29,957
Bayamón 011	14,390	312	14,702	4,052	383	4,435	1,038	502	1,540	548	391	939	0	0	0	6,866	140	24	7,030	28,646
Bayamón 012	2,967	43	3,010	1,449	109	1,558	157	63	220	86	57	143	0	0	0	1,369	53	7	1,429	6,360
Toa Alta 013	7,049	229	7,278	7,423	274	7,697	1,401	326	1,727	508	213	721	0	0	0	4,857	147	26	5,030	22,453
Toa Baja 014	10,854	448	11,302	4,405	408	4,813	1,381	418	1,799	663	343	1,006	0	0	0	7,377	251	38	7,666	26,586
Totales del Distrito	66,131	1,807	67,938	26,835	2,161	28,996	7,106	2,262	9,368	3,067	1,726	4,793	0	0	0	36,089	953	154	37,196	148,291

INFORME ESTADÍSTICO ELECCIONES GENERALES, 3 DE NOVIEMBRE DE 2020

VOTOS PARA LOS PARTIDOS POLÍTICOS
PAPELETA MUNICIPAL POR DISTRITO SENATORIAL Y PRECINTO

Distrito Senatorial ARECIBO III	PARTIDO NUEVO PROGRESISTA (PNP)			PARTIDO POPULAR DEMOCRÁTICO (PPD)			PARTIDO INDEPENDENTISTA PUERTORRIQUEÑO (PIP)			MOVIMIENTO VICTORIA CIUDADANA (MVC)			PROYECTO DIGNIDAD (PD)			Otros Votos				Total de Votos Emitidos
	Íntegros	Mixtos	Total	Íntegros	Mixtos	Total	Íntegros	Mixtos	Total	Íntegros	Mixtos	Total	Íntegros	Mixtos	Total	Cand.	Blanco	Nulos	Total	
Dorado 015	3,751	173	3,924	6,010	198	6,208	360	179	539	146	125	271	0	0	0	3,470	55	14	3,539	14,481
Vega Alta 016	3,743	71	3,814	3,193	104	3,297	403	44	447	0	0	0	0	0	0	1,746	54	15	1,815	9,373
Vega Alta 017	843	28	871	1,516	31	1,547	85	9	94	0	0	0	0	0	0	594	24	3	621	3,133
Vega Baja 018	2,119	98	2,217	4,101	114	4,215	211	90	301	110	58	168	0	0	0	1,852	64	23	1,939	8,840
Vega Baja 019	2,213	119	2,332	4,877	154	5,031	276	125	401	141	101	242	0	0	0	1,914	57	8	1,979	9,985
Morovis 020	3,690	143	3,833	6,375	256	6,631	121	53	174	0	0	0	0	0	0	2,507	46	11	2,564	13,202
Manatí 021	2,802	107	2,909	1,158	72	1,230	203	78	281	107	47	154	0	0	0	1,885	69	7	1,961	6,535
Manatí 022	3,249	127	3,376	1,731	100	1,831	232	67	299	95	57	152	0	0	0	1,857	76	7	1,940	7,598
Ciales 023	3,293	142	3,435	2,978	127	3,105	121	38	159	42	45	87	0	0	0	1,927	63	20	2,010	8,796
Florida 024	2,495	42	2,537	816	38	854	187	18	205	0	0	0	0	0	0	1,242	43	7	1,292	4,888
Barceloneta 025	1,814	135	1,949	5,418	359	5,777	117	28	145	0	0	0	0	0	0	2,758	50	7	2,815	10,686
Arecibo 026	1,111	68	1,179	2,135	94	2,229	127	67	194	46	50	96	0	0	0	1,201	71	12	1,284	4,982
Arecibo 027	8,188	428	8,616	11,451	381	11,832	806	270	1,076	244	203	447	0	0	0	6,351	353	34	6,738	28,709
Hatillo 028	1,102	46	1,148	1,842	27	1,869	69	20	89	0	0	0	0	0	0	599	29	6	634	3,740
Hatillo 029	2,566	158	2,724	5,282	185	5,467	302	87	389	0	0	0	0	0	0	2,003	66	15	2,084	10,664
Camuy 030	6,896	156	7,052	4,910	197	5,107	360	73	433	0	0	0	0	0	0	2,636	100	11	2,747	15,339
Quebradillas 031	2,565	158	2,723	4,427	315	4,742	330	63	393	0	0	0	0	0	0	1,987	85	8	2,080	9,938
Totales del Distrito	52,440	2,199	54,639	68,220	2,752	70,972	4,310	1,309	5,619	931	686	1,617	0	0	0	36,529	1,305	208	38,042	170,889
Distrito Senatorial MAYAGÜEZ IV	PARTIDO NUEVO PROGRESISTA (PNP)			PARTIDO POPULAR DEMOCRÁTICO (PPD)			PARTIDO INDEPENDENTISTA PUERTORRIQUEÑO (PIP)			MOVIMIENTO VICTORIA CIUDADANA (MVC)			PROYECTO DIGNIDAD (PD)			Otros Votos				Total de Votos Emitidos
	Íntegros	Mixtos	Total	Íntegros	Mixtos	Total	Íntegros	Mixtos	Total	Íntegros	Mixtos	Total	Íntegros	Mixtos	Total	Cand.	Blanco	Nulos	Total	
Isabela 032	4,469	248	4,717	8,211	493	8,704	361	144	505	125	91	216	0	0	0	3,810	142	30	3,982	18,124
San Sebastián 033	7,131	294	7,425	3,043	348	3,391	347	134	481	90	93	183	0	0	0	3,813	109	21	3,943	15,423
Las Marías 034	2,367	88	2,455	1,764	99	1,863	48	10	58	0	0	0	0	0	0	1,320	13	8	1,341	5,717
Aguadilla 035	6,298	413	6,711	6,157	462	6,619	588	215	803	152	110	262	0	0	0	4,843	99	44	4,986	19,381
Moca 036	5,754	250	6,004	4,621	270	4,891	256	76	332	83	44	127	0	0	0	2,214	69	11	2,294	13,648
Moca 037	942	44	986	742	48	790	26	11	37	15	7	22	0	0	0	366	26	3	395	2,230
Aguada 038	4,716	555	5,271	6,576	475	7,051	246	130	376	82	117	199	0	0	0	5,074	90	21	5,185	18,082
Rincón 039	1,251	57	1,308	2,368	77	2,445	62	15	77	551	98	649	0	0	0	1,606	28	3	1,637	6,116
Añasco 040	4,773	140	4,913	3,794	132	3,926	145	35	180	265	68	333	0	0	0	1,978	34	9	2,021	11,373
Mayagüez 041	298	4	302	362	27	389	32	8	40	25	6	31	0	0	0	219	7	0	226	988
Mayagüez 042	6,900	327	7,227	7,849	522	8,371	1,740	439	2,179	516	352	868	0	0	0	6,336	270	38	6,644	25,289
San Germán 043	1,275	54	1,329	904	65	969	133	31	164	30	28	58	0	0	0	917	30	11	958	3,478
San Germán 044	3,055	147	3,202	2,793	167	2,960	468	125	593	72	65	137	0	0	0	2,623	42	7	2,672	9,564
Hormigueros 045	1,237	107	1,344	2,987	157	3,144	275	64	339	0	0	0	0	0	0	1,717	52	2	1,771	6,598
Cabo Rojo 046	4,992	236	5,228	4,669	305	4,974	741	240	981	234	156	390	0	0	0	4,330	85	14	4,429	16,002
Totales del Distrito	55,458	2,964	58,422	56,840	3,647	60,487	5,468	1,677	7,145	2,240	1,235	3,475	0	0	0	41,166	1,096	222	42,484	172,013

INFORME ESTADÍSTICO ELECCIONES GENERALES, 3 DE NOVIEMBRE DE 2020

VOTOS PARA LOS PARTIDOS POLÍTICOS
PAPELETA MUNICIPAL POR DISTRITO SENATORIAL Y PRECINTO

Distrito Senatorial PONCE V	PARTIDO NUEVO PROGRESISTA (PNP)			PARTIDO POPULAR DEMOCRÁTICO (PPD)			PARTIDO INDEPENDENTISTA PUERTORRIQUEÑO (PIP)			MOVIMIENTO VICTORIA CIUDADANA (MVC)			PROYECTO DIGNIDAD (PD)			Otros Votos				Total de Votos Emitidos
	Integros	Mixtos	Total	Integros	Mixtos	Total	Integros	Mixtos	Total	Integros	Mixtos	Total	Integros	Mixtos	Total	Cand.	Blanco	Nulos	Total	
Lajas 047	3,406	88	3,494	2,882	96	2,978	205	48	253	0	0	0	0	0	0	2,159	38	14	2,211	8,936
Guánica 048	1,740	111	1,851	1,934	113	2,047	77	56	133	0	0	0	0	0	0	3,192	38	28	3,258	7,289
Sabana Grande 049	2,658	80	2,738	4,020	103	4,123	478	39	517	0	0	0	0	0	0	2,158	59	11	2,228	9,606
Maricao 050	1,224	19	1,243	1,252	12	1,264	12	1	13	0	0	0	0	0	0	831	15	19	865	3,385
Yauco 051	2,299	74	2,373	1,142	72	1,214	165	51	216	59	23	82	0	0	0	1,193	35	5	1,233	5,118
Yauco 052	4,078	209	4,287	1,939	166	2,105	315	97	412	88	61	149	0	0	0	2,149	53	9	2,211	9,164
Lares 053	5,102	139	5,241	5,847	130	5,977	328	51	379	0	0	0	0	0	0	2,785	77	46	2,908	14,505
Utua 054	4,239	194	4,433	4,147	192	4,339	330	77	407	0	0	0	0	0	0	2,657	81	3	2,741	11,920
Adjuntas 055	2,977	67	3,044	3,220	110	3,330	143	22	165	0	0	0	0	0	0	2,040	98	11	2,149	8,688
Jayuya 056	1,265	54	1,319	1,419	51	1,470	40	14	54	0	0	0	0	0	0	563	5	3	571	3,414
Jayuya 057	1,420	48	1,468	1,784	41	1,825	54	20	74	0	0	0	0	0	0	757	14	4	775	4,142
Guayanilla 058	2,982	213	3,195	2,396	176	2,572	211	61	272	26	47	73	0	0	0	2,450	17	4	2,471	8,583
Peñuelas 059	2,746	116	2,862	3,895	181	4,076	345	55	400	0	0	0	0	0	0	2,348	38	9	2,395	9,733
Ponce 060	1,099	64	1,163	2,273	62	2,335	174	46	220	287	71	358	0	0	0	1,407	24	2	1,433	5,509
Ponce 061	6,064	344	6,408	10,972	309	11,281	958	269	1,227	1,175	365	1,540	0	0	0	6,893	188	27	7,108	27,564
Ponce 062	3,567	198	3,765	6,454	238	6,692	535	163	698	655	241	896	0	0	0	4,120	112	12	4,244	16,295
Juana Díaz 063	2,540	106	2,646	5,241	93	5,334	458	63	521	0	0	0	0	0	0	2,320	92	14	2,426	10,927
Totales del Distrito	49,406	2,124	51,530	60,817	2,145	62,962	4,828	1,133	5,961	2,290	808	3,098	0	0	0	40,022	984	221	41,227	164,778
Distrito Senatorial GUAYAMA VI	PARTIDO NUEVO PROGRESISTA (PNP)			PARTIDO POPULAR DEMOCRÁTICO (PPD)			PARTIDO INDEPENDENTISTA PUERTORRIQUEÑO (PIP)			MOVIMIENTO VICTORIA CIUDADANA (MVC)			PROYECTO DIGNIDAD (PD)			Otros Votos				Total de Votos Emitidos
	Integros	Mixtos	Total	Integros	Mixtos	Total	Integros	Mixtos	Total	Integros	Mixtos	Total	Integros	Mixtos	Total	Cand.	Blanco	Nulos	Total	
Juana Díaz 064	1,197	57	1,254	2,742	39	2,781	304	28	332	0	0	0	0	0	0	1,035	46	4	1,085	5,452
Villalba 065	3,549	217	3,766	6,249	217	6,466	132	46	178	25	21	46	0	0	0	1,885	35	32	1,952	12,408
Orocovis 066	4,902	133	5,035	3,542	85	3,627	203	40	243	0	0	0	0	0	0	1,875	52	5	1,932	10,837
Santa Isabel 067	3,126	85	3,211	3,507	65	3,572	205	46	251	0	0	0	0	0	0	2,725	63	8	2,796	9,830
Coamo 068	1,796	50	1,846	2,566	74	2,640	112	29	141	0	0	0	0	0	0	1,297	54	9	1,360	5,987
Aibonito 069	3,991	387	4,378	2,763	220	2,983	310	109	419	65	89	154	0	0	0	2,841	51	6	2,898	10,832
Barranquitas 070	4,008	110	4,118	4,412	73	4,485	164	41	205	0	0	0	0	0	0	1,754	28	6	1,788	10,596
Barranquitas 071	1,203	22	1,225	722	10	732	49	21	70	0	0	0	0	0	0	510	3	1	514	2,541
Corozal 072	7,073	112	7,185	4,714	149	4,863	350	77	427	0	0	0	0	0	0	3,048	61	28	3,137	15,612
Naranjito 073	5,830	86	5,916	4,756	181	4,937	347	148	495	83	85	168	0	0	0	2,474	49	16	2,539	14,055
Comerio 074	2,397	58	2,455	3,417	116	3,533	128	41	169	189	48	237	0	0	0	1,584	45	2	1,631	8,025
Coamo 075	1,770	80	1,850	3,716	128	3,844	192	43	235	0	0	0	0	0	0	1,738	62	3	1,803	7,732
Cidra 076	4,205	265	4,470	5,447	348	5,795	737	225	962	211	149	360	0	0	0	4,193	128	15	4,336	15,923
Cayey 077	2,140	222	2,362	7,841	315	8,156	600	170	770	210	178	388	0	0	0	4,505	124	16	4,645	16,321
Salinas 078	1,992	93	2,085	4,100	79	4,179	383	42	425	0	0	0	0	0	0	2,144	40	3	2,187	8,876
Guayama 079	3,889	174	4,063	5,277	211	5,488	424	119	543	141	94	235	0	0	0	3,464	113	16	3,593	13,922
Arroyo 080	626	1,163	1,789	3,456	133	3,589	217	45	262	0	0	0	0	0	0	1,698	43	1	1,742	7,382
Salinas 085	261	20	281	557	16	573	41	7	48	0	0	0	0	0	0	291	7	3	301	1,203
Totales del Distrito	53,955	3,334	57,289	69,784	2,459	72,243	4,898	1,277	6,175	924	664	1,588	0	0	0	39,061	1,004	174	40,239	177,534

INFORME ESTADÍSTICO ELECCIONES GENERALES, 3 DE NOVIEMBRE DE 2020

VOTOS PARA LOS PARTIDOS POLÍTICOS PAPELETA MUNICIPAL POR DISTRITO SENATORIAL Y PRECINTO

Distrito Senatorial HUMACAO VII	PARTIDO NUEVO PROGRESISTA (PNP)			PARTIDO POPULAR DEMOCRÁTICO (PPD)			PARTIDO INDEPENDENTISTA PUERTORRIQUEÑO (PIP)			MOVIMIENTO VICTORIA CIUDADANA (MVC)			PROYECTO DIGNIDAD (PD)			Otros Votos				Total de Votos Emitidos
	Integros	Mixtos	Total	Integros	Mixtos	Total	Integros	Mixtos	Total	Integros	Mixtos	Total	Integros	Mixtos	Total	Cand.	Blanco	Nulos	Total	
Caguas 082	4,424	139	4,563	6,060	253	6,313	1,514	313	1,827	328	178	506	0	0	0	3,767	137	12	3,916	17,125
Caguas 083	9,283	280	9,563	9,317	363	9,680	2,456	512	2,968	665	304	969	0	0	0	6,662	304	79	7,045	30,225
Gurabo 084	6,955	255	7,210	2,537	262	2,799	757	273	1,030	265	139	404	0	0	0	4,258	96	17	4,371	15,814
San Lorenzo 086	2,565	116	2,681	2,645	109	2,754	292	71	363	0	0	0	0	0	0	1,637	39	8	1,684	7,482
San Lorenzo 087	3,272	99	3,371	3,111	65	3,176	166	35	201	0	0	0	0	0	0	1,606	31	5	1,642	8,390
Juncos 088	4,236	99	4,335	5,503	125	5,628	623	73	696	0	0	0	0	0	0	2,424	65	9	2,498	13,157
Las Piedras 089	5,245	158	5,403	2,295	159	2,454	641	112	753	117	91	208	0	0	0	2,473	76	9	2,558	11,376
Las Piedras 090	848	29	877	779	35	814	120	20	140	27	15	42	0	0	0	544	22	4	570	2,443
Patillas 091	2,611	79	2,690	2,498	65	2,563	325	27	352	0	0	0	0	0	0	1,617	44	5	1,666	7,271
Maunabo 092	2,255	47	2,302	2,132	71	2,203	128	24	152	0	0	0	0	0	0	846	17	6	869	5,526
Yabucoa 093	4,070	186	4,256	7,112	201	7,313	206	84	290	51	88	139	0	0	0	2,799	59	13	2,871	14,869
Humacao 094	6,291	191	6,482	6,296	384	6,680	696	225	921	214	147	361	0	0	0	5,019	126	29	5,174	19,618
Naguabo 095	2,896	88	2,984	3,438	58	3,496	242	25	267	0	0	0	0	0	0	1,783	41	5	1,829	8,576
Totales del Distrito	54,951	1,766	56,717	53,723	2,150	55,873	8,166	1,794	9,960	1,667	962	2,629	0	0	0	35,435	1,057	201	36,693	161,872
Distrito Senatorial CAROLINA VIII	PARTIDO NUEVO PROGRESISTA (PNP)			PARTIDO POPULAR DEMOCRÁTICO (PPD)			PARTIDO INDEPENDENTISTA PUERTORRIQUEÑO (PIP)			MOVIMIENTO VICTORIA CIUDADANA (MVC)			PROYECTO DIGNIDAD (PD)			Otros Votos				Total de Votos Emitidos
	Integros	Mixtos	Total	Integros	Mixtos	Total	Integros	Mixtos	Total	Integros	Mixtos	Total	Integros	Mixtos	Total	Cand.	Blanco	Nulos	Total	
Vieques 096	978	25	1,003	907	49	956	50	18	68	0	0	0	0	0	0	1,252	17	4	1,273	3,300
Culebra 097	406	14	420	342	13	355	6	10	16	0	0	0	0	0	0	367	5	3	375	1,166
Ceiba 098	2,084	89	2,173	1,050	61	1,111	117	18	135	0	0	0	0	0	0	1,533	29	8	1,570	4,989
Fajardo 099	4,177	230	4,407	1,297	138	1,435	473	92	565	85	80	165	0	0	0	3,161	61	10	3,232	9,804
Luquillo 100	2,208	40	2,248	2,626	41	2,667	179	30	209	0	0	0	0	0	0	1,203	27	16	1,246	6,370
Río Grande 101	517	34	551	1,501	33	1,534	75	23	98	34	24	58	33	30	63	671	9	5	685	2,989
Río Grande 102	2,697	197	2,894	6,270	234	6,504	339	84	423	155	87	242	198	117	315	3,124	60	16	3,200	13,578
Loíza 103	1,888	104	1,992	4,523	77	4,600	118	31	149	49	25	74	0	0	0	2,364	77	12	2,453	9,268
Canóvanas 104	2,463	55	2,518	2,172	76	2,248	295	100	395	92	43	135	0	0	0	2,019	44	5	2,068	7,364
Canóvanas 105	2,719	79	2,798	2,304	71	2,375	254	63	317	110	61	171	0	0	0	1,856	50	20	1,926	7,587
Carolina 106	2,626	121	2,747	5,164	177	5,341	435	146	581	260	99	359	0	0	0	2,631	107	6	2,744	11,772
Carolina 107	2,954	187	3,141	7,134	270	7,404	704	200	904	408	146	554	0	0	0	3,445	126	6	3,577	15,580
Carolina 108	5,372	411	5,783	11,029	438	11,467	1,265	420	1,685	893	338	1,231	0	0	0	6,081	214	14	6,309	26,475
Trujillo Alto 109	3,729	135	3,864	3,843	199	4,042	646	212	858	202	115	317	0	0	0	3,003	59	11	3,073	12,154
Trujillo Alto 110	3,329	148	3,477	4,309	263	4,572	767	221	988	354	140	494	0	0	0	2,946	87	11	3,044	12,575
Totales del Distrito	38,147	1,869	40,016	54,471	2,140	56,611	5,723	1,668	7,391	2,642	1,158	3,800	231	147	378	35,656	972	147	36,775	144,971

COMPARACIÓN DE VOTOS POR PAPELETAS



Totales por Distrito Senatorial	Total de Votos Papeleta Estatal	Total de Votos Papeleta Legislativa	Total de Votos Papeleta Municipal	Diferencia Estatal y Legislativa	Diferencia Estatal y Municipal	Diferencia Municipal y Legislativa
SAN JUAN I	153,113	152,467	152,419	646	694	(48)
BAYAMÓN II	149,529	149,790	148,291	(261)	1,238	(1,499)
ARECIBO III	172,227	173,708	170,889	(1,481)	1,338	(2,819)
MAYAGÜEZ IV	171,990	176,387	172,013	(4,397)	(23)	(4,374)
PONCE V	164,160	163,497	164,778	663	(618)	1,281
GUAYAMA VI	176,711	172,401	177,534	4,310	(823)	5,133
HUMACAO VII	162,986	164,469	161,872	(1,483)	1,114	(2,597)
CAROLINA VIII	145,663	146,394	144,971	(731)	692	(1,423)
Totales Isla	1,296,379	1,299,113	1,292,767	(2,734)	3,612	(6,346)
Distrito Senatorial SAN JUAN I	Total de Votos Papeleta Estatal	Total de Votos Papeleta Legislativa	Total de Votos Papeleta Municipal	Diferencia Estatal y Legislativa	Diferencia Estatal y Municipal	Diferencia Municipal y Legislativa
San Juan 001	27,896	27,104	27,583	792	313	479
San Juan 002	29,605	29,051	29,353	554	252	302
San Juan 003	26,637	26,521	26,525	116	112	4
San Juan 004	35,034	34,385	34,503	649	531	118
San Juan 005	9,689	9,729	9,759	(40)	(70)	30
Guaynabo 006	14,543	14,920	14,426	(377)	117	(494)
Agua Buenas 081	9,709	10,757	10,270	(1,048)	(561)	(487)
Totales del Distrito	153,113	152,467	152,419	646	694	(48)
Distrito Senatorial BAYAMÓN II	Total de Votos Papeleta Estatal	Total de Votos Papeleta Legislativa	Total de Votos Papeleta Municipal	Diferencia Estatal y Legislativa	Diferencia Estatal y Municipal	Diferencia Municipal y Legislativa
Guaynabo 007	22,611	23,322	22,408	(711)	203	(914)
Cataño 008	10,382	10,294	10,338	88	44	44
Bayamón 009	1,545	1,541	1,543	4	2	2
Bayamón 010	30,117	29,591	29,957	526	160	366
Bayamón 011	28,953	29,277	28,646	(324)	307	(631)
Bayamón 012	6,363	6,345	6,360	18	3	15
Toa Alta 013	22,671	22,617	22,453	54	218	(164)
Toa Baja 014	26,887	26,803	26,586	84	301	(217)
Totales del Distrito	149,529	149,790	148,291	(261)	1,238	(1,499)

COMPARACIÓN DE VOTOS POR PAPELETAS



Distrito Senatorial ARECIBO III	Total de Votos Papeleta Estatal	Total de Votos Papeleta Legislativa	Total de Votos Papeleta Municipal	Diferencia Estatal y Legislativa	Diferencia Estatal y Municipal	Diferencia Municipal y Legislativa
Dorado 015	14,620	15,159	14,481	(539)	139	(678)
Vega Alta 016	9,548	9,603	9,373	(55)	175	(230)
Vega Alta 017	3,138	3,088	3,133	50	5	45
Vega Baja 018	8,873	9,417	8,840	(544)	33	(577)
Vega Baja 019	10,109	10,204	9,985	(95)	124	(219)
Morovis 020	13,375	13,444	13,202	(69)	173	(242)
Manatí 021	6,566	6,863	6,535	(297)	31	(328)
Manatí 022	7,681	7,509	7,598	172	83	89
Ciales 023	8,812	8,647	8,796	165	16	149
Florida 024	4,894	4,908	4,888	(14)	6	(20)
Barceloneta 025	10,516	10,526	10,686	(10)	(170)	160
Arecibo 026	4,961	5,370	4,982	(409)	(21)	(388)
Arecibo 027	28,603	28,117	28,709	486	(106)	592
Hatillo 028	3,801	3,851	3,740	(50)	61	(111)
Hatillo 029	10,855	11,001	10,664	(146)	191	(337)
Camuy 030	15,735	15,751	15,339	(16)	396	(412)
Quebradillas 031	10,140	10,250	9,938	(110)	202	(312)
Totales del Distrito	172,227	173,708	170,889	(1,481)	1,338	(2,819)
Distrito Senatorial MAYAGÜEZ IV	Total de Votos Papeleta Estatal	Total de Votos Papeleta Legislativa	Total de Votos Papeleta Municipal	Diferencia Estatal y Legislativa	Diferencia Estatal y Municipal	Diferencia Municipal y Legislativa
Isabela 032	18,130	17,773	18,124	357	6	351
San Sebastián 033	15,421	17,323	15,423	(1,902)	(2)	(1,900)
Las Marías 034	5,737	5,721	5,717	16	20	(4)
Aguadilla 035	18,986	19,402	19,381	(416)	(395)	(21)
Moca 036	13,847	14,066	13,648	(219)	199	(418)
Moca 037	2,266	2,336	2,230	(70)	36	(106)
Aguada 038	17,206	18,331	18,082	(1,125)	(876)	(249)
Rincón 039	6,237	6,492	6,116	(255)	121	(376)
Añasco 040	11,704	12,111	11,373	(407)	331	(738)
Mayagüez 041	956	964	988	(8)	(32)	24
Mayagüez 042	25,410	25,105	25,289	305	121	184
San Germán 043	3,493	3,672	3,478	(179)	15	(194)
San Germán 044	9,551	9,843	9,564	(292)	(13)	(279)
Hormigueros 045	6,770	7,021	6,598	(251)	172	(423)
Cabo Rojo 046	16,276	16,227	16,002	49	274	(225)
Totales del Distrito	171,990	176,387	172,013	(4,397)	(23)	(4,374)

COMPARACIÓN DE VOTOS POR PAPELETAS

Distrito Senatorial PONCE V	Total de Votos Papeleta Estatal	Total de Votos Papeleta Legislativa	Total de Votos Papeleta Municipal	Diferencia Estatal y Legislativa	Diferencia Estatal y Municipal	Diferencia Municipal y Legislativa
Lajas 047	9,053	9,293	8,936	(240)	117	(357)
Guánica 048	6,029	7,331	7,289	(1,302)	(1,260)	(42)
Sabana Grande 049	9,644	9,582	9,606	62	38	24
Maricao 050	3,239	3,180	3,385	59	(146)	205
Yauco 051	5,223	5,193	5,118	30	105	(75)
Yauco 052	9,130	9,031	9,164	99	(34)	133
Lares 053	14,289	13,496	14,505	793	(216)	1,009
Utua 054	12,175	12,834	11,920	(659)	255	(914)
Adjuntas 055	8,729	8,987	8,688	(258)	41	(299)
Jayuya 056	3,479	3,522	3,414	(43)	65	(108)
Jayuya 057	4,161	4,170	4,142	(9)	19	(28)
Guayanilla 058	8,689	8,390	8,583	299	106	193
Peñuelas 059	9,981	9,964	9,733	17	248	(231)
Ponce 060	5,198	5,065	5,509	133	(311)	444
Ponce 061	27,729	26,314	27,564	1,415	165	1,250
Ponce 062	16,359	16,261	16,295	98	64	34
Juana Díaz 063	11,053	10,884	10,927	169	126	43
Totales del Distrito	164,160	163,497	164,778	663	(618)	1,281
Distrito Senatorial GUAYAMA VI	Total de Votos Papeleta Estatal	Total de Votos Papeleta Legislativa	Total de Votos Papeleta Municipal	Diferencia Estatal y Legislativa	Diferencia Estatal y Municipal	Diferencia Municipal y Legislativa
Juana Díaz 064	5,547	5,626	5,452	(79)	95	(174)
Villalba 065	12,297	12,110	12,408	187	(111)	298
Orocovis 066	10,718	10,944	10,837	(226)	(119)	(107)
Santa Isabel 067	9,614	9,615	9,830	(1)	(216)	215
Coamo 068	6,051	6,062	5,987	(11)	64	(75)
Aibonito 069	10,950	10,655	10,832	295	118	177
Barranquitas 070	10,638	10,610	10,596	28	42	(14)
Barranquitas 071	2,574	2,584	2,541	(10)	33	(43)
Corozal 072	14,872	13,669	15,612	1,203	(740)	1,943
Naranjito 073	13,736	12,660	14,055	1,076	(319)	1,395
Comerio 074	7,988	8,025	8,025	(37)	(37)	0
Coamo 075	7,757	7,726	7,732	31	25	6
Cidra 076	15,977	15,130	15,923	847	54	793
Cayey 077	16,534	16,129	16,321	405	213	192
Salinas 078	8,891	8,884	8,876	7	15	(8)
Guayama 079	14,031	13,927	13,922	104	109	(5)
Arroyo 080	7,341	6,787	7,382	554	(41)	595
Salinas 085	1,195	1,258	1,203	(63)	(8)	(55)
Totales del Distrito	176,711	172,401	177,534	4,310	(823)	5,133



COMPARACIÓN DE VOTOS POR PAPELETAS

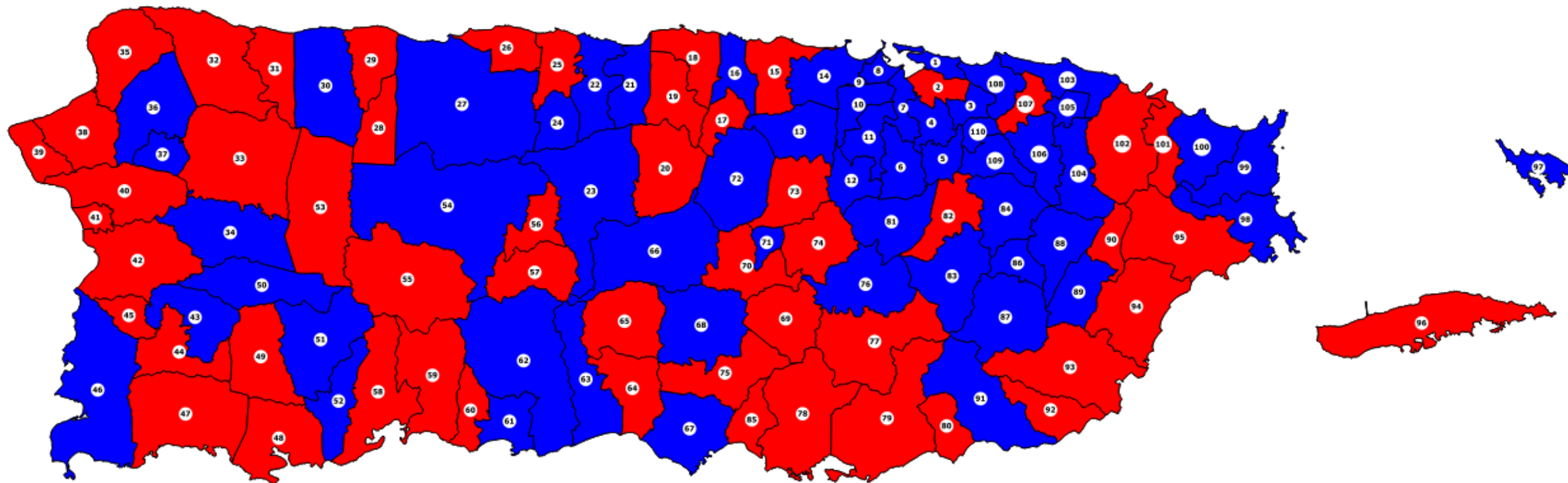




Distrito Senatorial HUMACAO VII	Total de Votos Papeleta Estatal	Total de Votos Papeleta Legislativa	Total de Votos Papeleta Municipal	Diferencia Estatal y Legislativa	Diferencia Estatal y Municipal	Diferencia Municipal y Legislativa
Caguas 082	17,255	17,534	17,125	(279)	130	(409)
Caguas 083	30,287	29,835	30,225	452	62	390
Gurabo 084	15,997	16,175	15,814	(178)	183	(361)
San Lorenzo 086	7,648	7,680	7,482	(32)	166	(198)
San Lorenzo 087	8,359	8,384	8,390	(25)	(31)	6
Juncos 088	13,281	13,682	13,157	(401)	124	(525)
Las Piedras 089	11,323	11,582	11,376	(259)	(53)	(206)
Las Piedras 090	2,455	2,377	2,443	78	12	66
Patillas 091	7,350	7,410	7,271	(60)	79	(139)
Maunabo 092	5,676	5,622	5,526	54	150	(96)
Yabucoa 093	14,982	14,783	14,869	199	113	86
Humacao 094	19,641	19,469	19,618	172	23	149
Naguabo 095	8,732	9,936	8,576	(1,204)	156	(1,360)
Totales del Distrito	162,986	164,469	161,872	(1,483)	1,114	(2,597)
Distrito Senatorial CAROLINA VIII	Total de Votos Papeleta Estatal	Total de Votos Papeleta Legislativa	Total de Votos Papeleta Municipal	Diferencia Estatal y Legislativa	Diferencia Estatal y Municipal	Diferencia Municipal y Legislativa
Vieques 096	3,306	3,281	3,300	25	6	19
Culebra 097	1,164	1,159	1,166	5	(2)	7
Ceiba 098	4,911	4,993	4,989	(82)	(78)	(4)
Fajardo 099	9,894	10,528	9,804	(634)	90	(724)
Luquillo 100	6,451	6,817	6,370	(366)	81	(447)
Río Grande 101	2,991	3,384	2,989	(393)	2	(395)
Río Grande 102	13,673	13,640	13,578	33	95	(62)
Loíza 103	9,159	8,996	9,268	163	(109)	272
Canóvanas 104	7,383	7,362	7,364	21	19	2
Canóvanas 105	7,667	7,657	7,587	10	80	(70)
Carolina 106	11,576	11,483	11,772	93	(196)	289
Carolina 107	15,911	15,816	15,580	95	331	(236)
Carolina 108	26,731	26,120	26,475	611	256	355
Trujillo Alto 109	12,209	12,142	12,154	67	55	12
Trujillo Alto 110	12,637	13,016	12,575	(379)	62	(441)
Totales del Distrito	145,663	146,394	144,971	(731)	692	(1,423)

MAPA DE RESULTADOS POR PARTIDOS POLÍTICOS

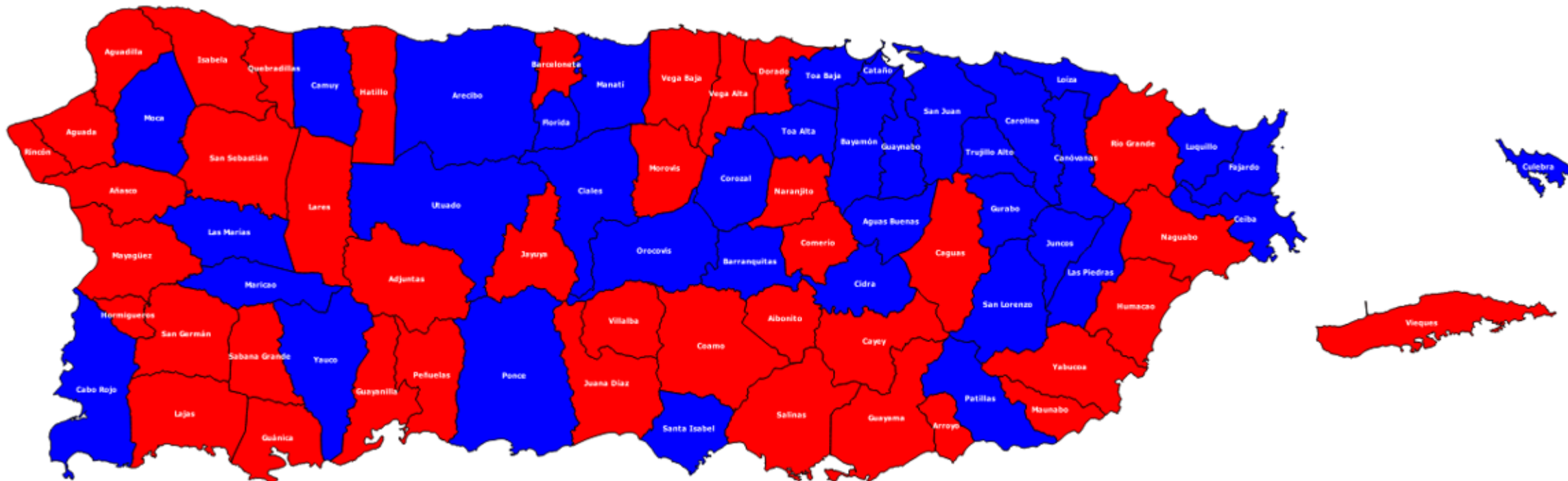
ELECCIONES GENERALES/MARTES 3 DE NOVIEMBRE DE 2020

MAPA RESULTADOS GOBERNADOR POR PRECINTO



-  Partido Nuevo Progresista
-  Partido Popular Democrático

MAPA RESULTADOS GOBERNADOR POR MUNICIPIO

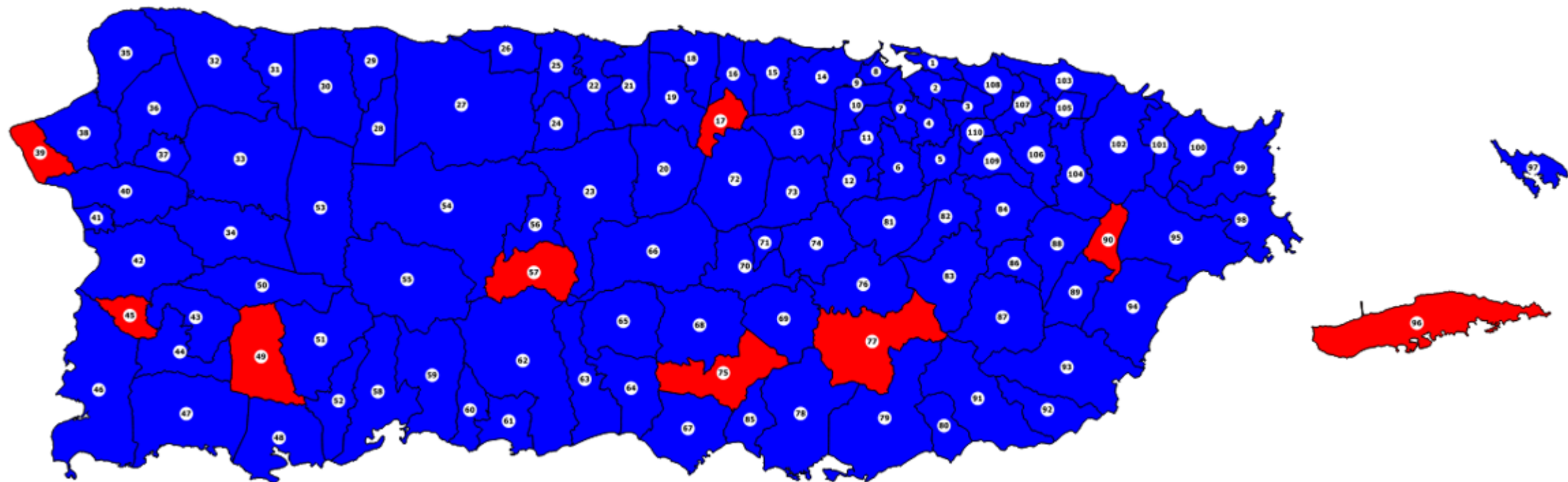


Partido Nuevo Progresista



Partido Popular Democrático

MAPA RESULTADOS COMISIONADO POR PRECINTO

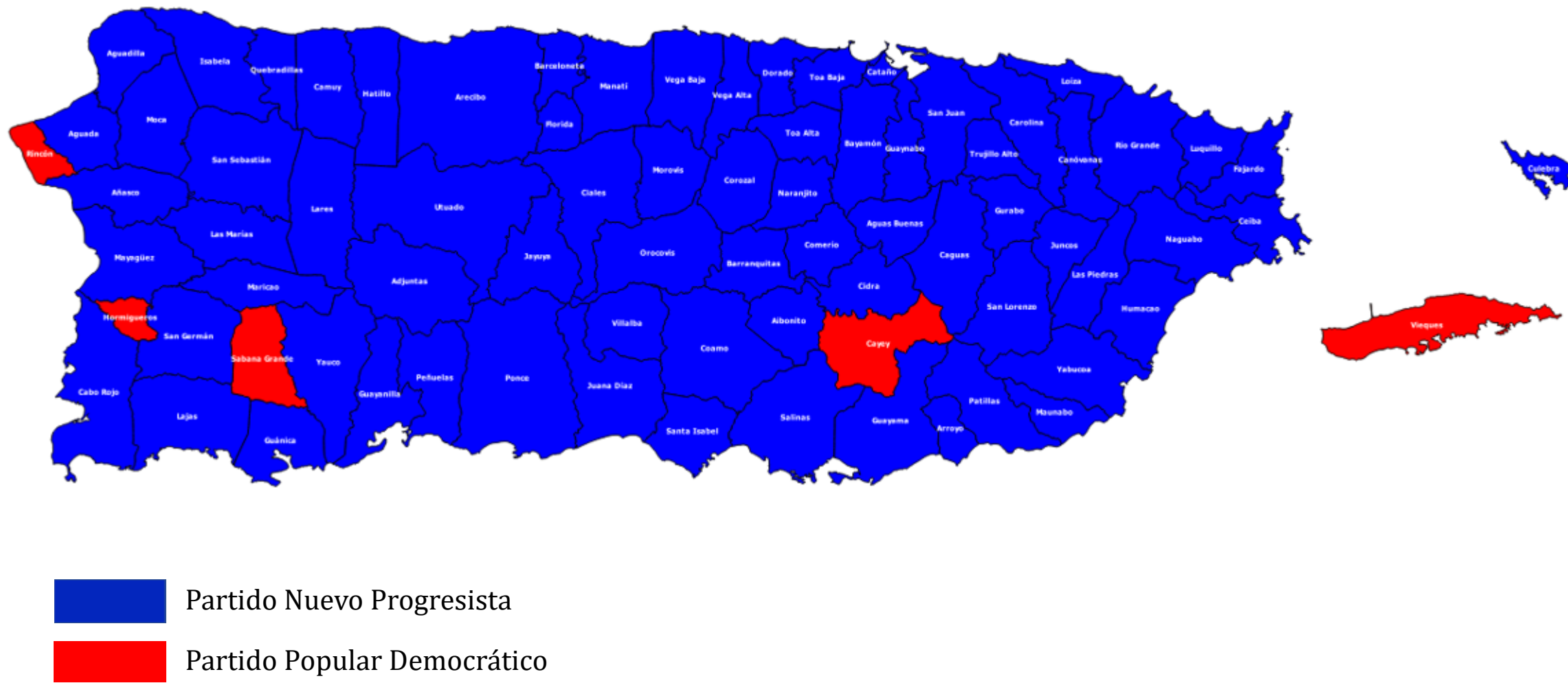


Partido Nuevo Progresista

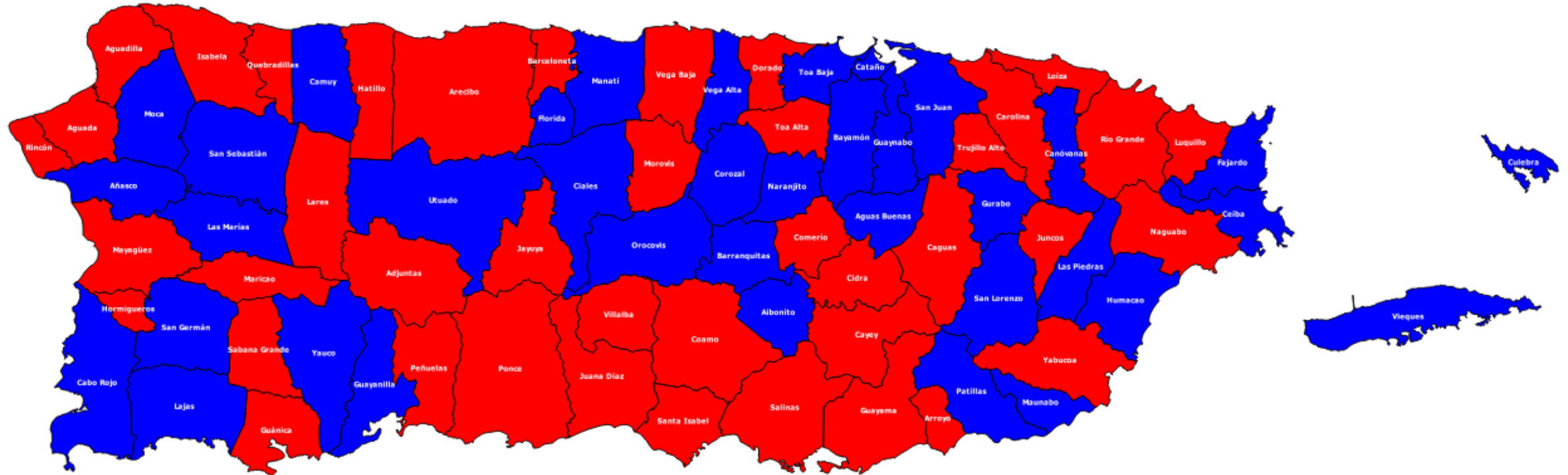


Partido Popular Democrático

MAPA RESULTADOS COMISIONADO POR MUNICIPIO



MAPA RESULTADOS ALCALDES POR MUNICIPIO

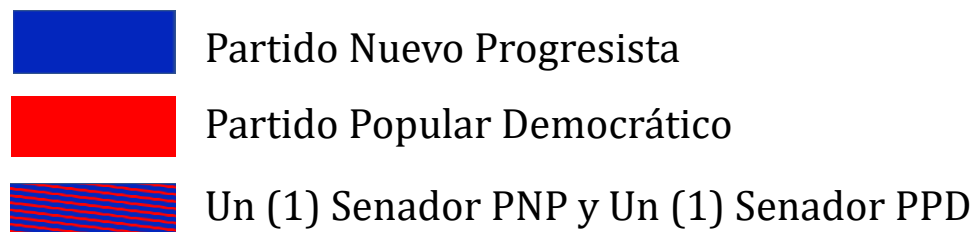
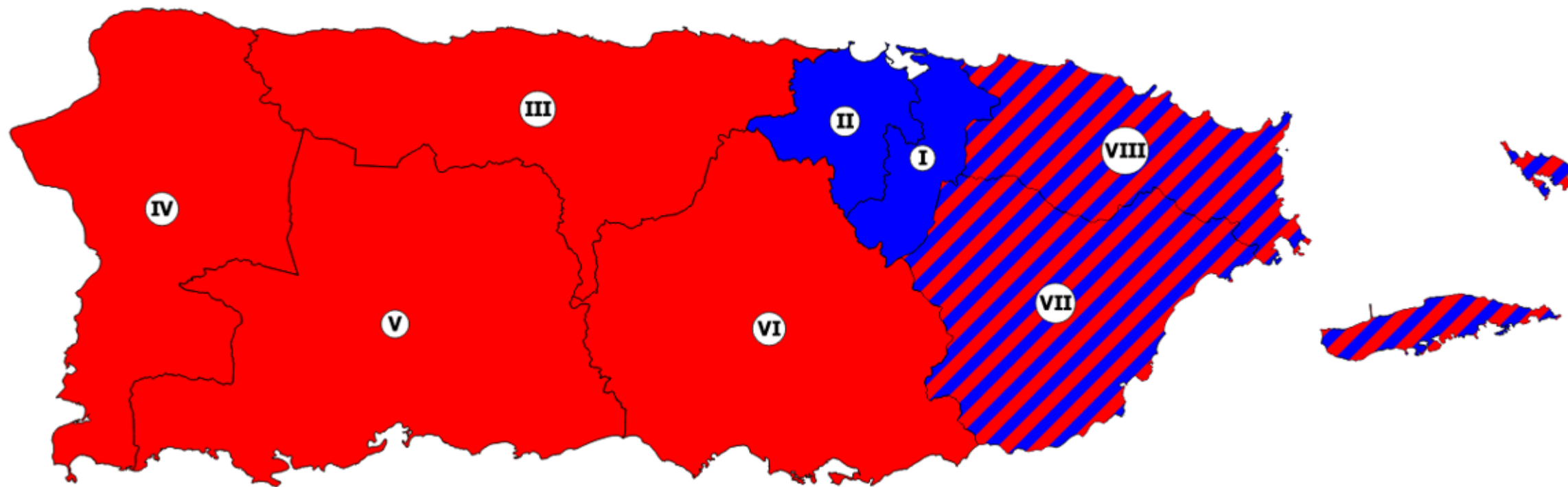


Partido Nuevo Progresista


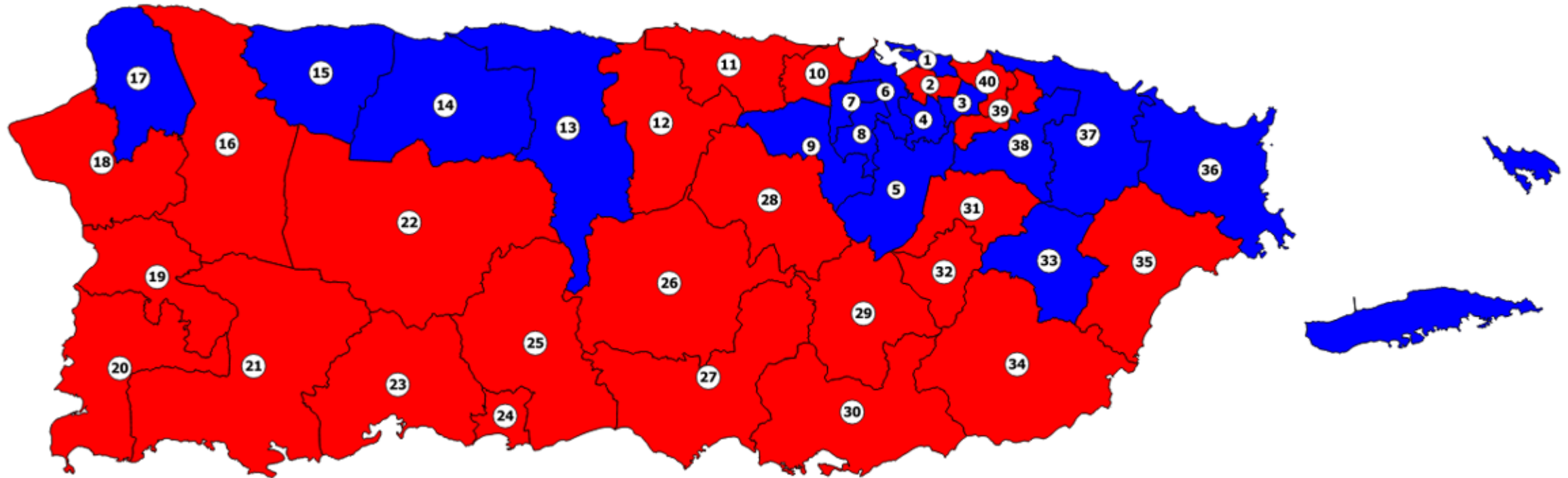


Partido Popular Democrático

MAPA RESULTADOS SENADORES POR DISTRITO



MAPA RESULTADOS REPRESENTANTES POR DISTRITO



Partido Nuevo Progresista

Partido Popular Democrático

VOTOS PARA CANDIDATO A GOBERNADOR

ELECCIONES GENERALES/MARTES 3 DE NOVIEMBRE DE 2020

INFORME ESTADÍSTICO ELECCIONES GENERALES, 3 DE NOVIEMBRE DE 2020

DISTRIBUCIÓN PORCENTUAL DEL VOTO PARA CANDIDATOS A GOBERNADOR

Totales por Distrito Senatorial	Votos para Gobernador	Pedro Pierluisi (PNP)		Carlos (Charlie) Delgado Altieri (PPD)		Juan Dalmau Ramírez (PIP)		Alexandra Lúgaro (MVC)		César Augusto Vázquez Muñiz (PD)		Eliezer Molina Pérez (INDPTE)	
	Totales	Votos	Por ciento	Votos	Por ciento	Votos	Por ciento	Votos	Por ciento	Votos	Por ciento	Votos	Por ciento
SAN JUAN I	151,509	49,231	32.49	38,108	25.15	28,379	18.73	27,533	18.17	7,393	4.88	865	0.57
BAYAMÓN II	148,326	50,574	34.10	37,126	25.03	24,135	16.27	24,546	16.55	10,980	7.40	965	0.65
ARECIBO III	170,686	57,932	33.94	58,414	34.22	17,134	10.04	19,538	11.45	16,437	9.63	1,231	0.72
MAYAGÜEZ IV	170,541	56,530	33.15	61,594	36.12	18,996	11.14	21,532	12.63	10,450	6.13	1,439	0.84
PONCE V	162,574	53,979	33.20	55,994	34.44	20,351	12.52	19,581	12.04	11,490	7.07	1,179	0.73
GUAYAMA VI	175,292	60,059	34.26	62,029	35.39	21,085	12.03	23,644	13.49	7,480	4.27	995	0.57
HUMACAO VII	161,515	53,026	32.83	51,346	31.79	23,198	14.36	21,879	13.55	11,112	6.88	954	0.59
CAROLINA VIII	144,187	45,685	31.68	43,206	29.97	21,124	14.65	21,012	14.57	12,037	8.35	1,123	0.78
Totales Isla	1,284,630	427,016	33.24	407,817	31.75	174,402	13.58	179,265	13.95	87,379	6.80	8,751	0.68

Distrito Senatorial SAN JUAN I	Votos para Gobernador	Pedro Pierluisi (PNP)		Carlos (Charlie) Delgado Altieri (PPD)		Juan Dalmau Ramírez (PIP)		Alexandra Lúgaro (MVC)		César Augusto Vázquez Muñiz (PD)		Eliezer Molina Pérez (INDPTE)	
	Totales	Votos	Por ciento	Votos	Por ciento	Votos	Por ciento	Votos	Por ciento	Votos	Por ciento	Votos	Por ciento
San Juan 001	27,688	10,204	36.85	6,032	21.79	4,732	17.09	5,541	20.01	1,036	3.74	143	0.52
San Juan 002	29,038	8,491	29.24	8,550	29.44	5,270	18.15	5,578	19.21	965	3.32	184	0.63
San Juan 003	26,456	8,335	31.51	6,624	25.04	4,896	18.51	5,032	19.02	1,412	5.34	157	0.59
San Juan 004	34,799	11,207	32.20	8,313	23.89	7,670	22.04	6,058	17.41	1,399	4.02	152	0.44
San Juan 005	9,634	2,947	30.59	2,589	26.87	1,806	18.75	1,607	16.68	636	6.60	49	0.51
Guaynabo 006	14,402	4,784	33.22	3,503	24.32	2,488	17.28	2,284	15.86	1,223	8.49	120	0.83
Aguas Buenas 081	9,492	3,263	34.38	2,497	26.31	1,517	15.98	1,433	15.10	722	7.61	60	0.63
Totales del Distrito	151,509	49,231	32.49	38,108	25.15	28,379	18.73	27,533	18.17	7,393	4.88	865	0.57

Distrito Senatorial BAYAMÓN II	Votos para Gobernador	Pedro Pierluisi (PNP)		Carlos (Charlie) Delgado Altieri (PPD)		Juan Dalmau Ramírez (PIP)		Alexandra Lúgaro (MVC)		César Augusto Vázquez Muñiz (PD)		Eliezer Molina Pérez (INDPTE)	
	Totales	Votos	Por ciento	Votos	Por ciento	Votos	Por ciento	Votos	Por ciento	Votos	Por ciento	Votos	Por ciento
Guaynabo 007	22,438	8,918	39.75	4,567	20.35	4,585	20.43	3,311	14.76	962	4.29	95	0.42
Cataño 008	10,226	3,877	37.91	2,424	23.70	1,301	12.72	1,853	18.12	698	6.83	73	0.71
Bayamón 009	1,540	505	32.79	398	25.84	283	18.38	260	16.88	83	5.39	11	0.71
Bayamón 010	29,923	10,117	33.81	7,474	24.98	4,951	16.55	4,958	16.57	2,228	7.45	195	0.65
Bayamón 011	28,770	9,663	33.59	7,101	24.68	4,654	16.18	4,939	17.17	2,209	7.68	204	0.71
Bayamón 012	6,283	2,148	34.19	2,116	33.68	649	10.33	847	13.48	493	7.85	30	0.48
Toa Alta 013	22,522	6,862	30.47	6,221	27.62	3,647	16.19	3,824	16.98	1,830	8.13	138	0.61
Toa Baja 014	26,624	8,484	31.87	6,825	25.63	4,065	15.27	4,554	17.10	2,477	9.30	219	0.82
Totales del Distrito	148,326	50,574	34.10	37,126	25.03	24,135	16.27	24,546	16.55	10,980	7.40	965	0.65

INFORME ESTADÍSTICO ELECCIONES GENERALES, 3 DE NOVIEMBRE DE 2020

DISTRIBUCIÓN PORCENTUAL DEL VOTO PARA CANDIDATOS A GOBERNADOR

Distrito Senatorial ARECIBO III	Votos para Gobernador	Pedro Pierluisi (PNP)		Carlos (Charlie) Delgado Altieri (PPD)		Juan Dalmau Ramírez (PIP)		Alexandra Lúgaro (MVC)		César Augusto Vázquez Muñiz (PD)		Eliézer Molina Pérez (INDPTE)	
	Totales	Votos	Por ciento	Votos	Por ciento	Votos	Por ciento	Votos	Por ciento	Votos	Por ciento	Votos	Por ciento
Dorado 015	14,525	4,232	29.14	4,646	31.99	2,284	15.72	2,142	14.75	1,099	7.57	122	0.84
Vega Alta 016	9,480	3,247	34.25	2,854	30.11	1,137	11.99	1,274	13.44	912	9.62	56	0.59
Vega Alta 017	3,114	843	27.07	1,245	39.98	324	10.40	398	12.78	275	8.83	29	0.93
Vega Baja 018	8,791	2,695	30.66	2,980	33.90	1,059	12.05	1,154	13.13	847	9.63	56	0.64
Vega Baja 019	10,069	2,778	27.59	3,322	32.99	1,334	13.25	1,510	15.00	1,044	10.37	81	0.80
Morovis 020	13,291	4,607	34.66	5,507	41.43	914	6.88	1,490	11.21	701	5.27	72	0.54
Manatí 021	6,502	2,314	35.59	1,542	23.72	774	11.90	910	14.00	905	13.92	57	0.88
Manatí 022	7,586	2,906	38.31	2,175	28.67	736	9.70	933	12.30	784	10.33	52	0.69
Ciales 023	8,716	3,392	38.92	3,325	38.15	502	5.76	937	10.75	492	5.64	68	0.78
Florida 024	4,821	1,756	36.42	1,337	27.73	337	6.99	426	8.84	932	19.33	33	0.68
Barceloneta 025	10,374	2,994	28.86	3,857	37.18	989	9.53	1,314	12.67	1,147	11.06	73	0.70
Arecibo 026	4,915	1,542	31.37	1,631	33.18	519	10.56	606	12.33	579	11.78	38	0.77
Arecibo 027	28,296	10,297	36.39	9,444	33.38	2,729	9.64	2,716	9.60	2,933	10.37	177	0.63
Hatillo 028	3,777	1,332	35.27	1,396	36.96	279	7.39	312	8.26	430	11.38	28	0.74
Hatillo 029	10,794	3,420	31.68	4,016	37.21	1,101	10.20	1,124	10.41	1,054	9.76	79	0.73
Camuy 030	15,568	6,138	39.43	5,131	32.96	1,181	7.59	1,291	8.29	1,708	10.97	119	0.76
Quebradillas 031	10,067	3,439	34.16	4,006	39.79	935	9.29	1,001	9.94	595	5.91	91	0.90
Totales del Distrito	170,686	57,932	33.94	58,414	34.22	17,134	10.04	19,538	11.45	16,437	9.63	1,231	0.72

Distrito Senatorial MAYAGÜEZ IV	Votos para Gobernador	Pedro Pierluisi (PNP)		Carlos (Charlie) Delgado Altieri (PPD)		Juan Dalmau Ramírez (PIP)		Alexandra Lúgaro (MVC)		César Augusto Vázquez Muñiz (PD)		Eliézer Molina Pérez (INDPTE)	
	Totales	Votos	Por ciento	Votos	Por ciento	Votos	Por ciento	Votos	Por ciento	Votos	Por ciento	Votos	Por ciento
Isabela 032	17,966	5,743	31.97	7,928	44.13	1,336	7.44	1,655	9.21	1,119	6.23	185	1.03
San Sebastián 033	15,277	5,092	33.33	5,657	37.03	1,544	10.11	1,552	10.16	1,163	7.61	269	1.76
Las Marías 034	5,649	2,427	42.96	2,188	38.73	297	5.26	319	5.65	372	6.59	46	0.81
Aguadilla 035	18,840	6,687	35.49	6,715	35.64	1,625	8.63	2,147	11.40	1,535	8.15	131	0.70
Moca 036	13,738	5,455	39.71	5,235	38.11	888	6.46	1,083	7.88	1,003	7.30	74	0.54
Moca 037	2,240	1,035	46.21	714	31.88	155	6.92	219	9.78	99	4.42	18	0.80
Aguada 038	17,136	5,678	33.13	6,236	36.39	1,639	9.56	2,347	13.70	1,079	6.30	157	0.92
Rincón 039	6,179	1,634	26.44	2,590	41.92	632	10.23	1,040	16.83	206	3.33	77	1.25
Añasco 040	11,635	4,172	35.86	4,173	35.87	1,076	9.25	1,504	12.93	612	5.26	98	0.84
Mayagüez 041	979	303	30.95	363	37.08	83	8.48	122	12.46	104	10.62	4	0.41
Mayagüez 042	25,202	7,506	29.78	8,524	33.82	3,854	15.29	3,656	14.51	1,497	5.94	165	0.65
San Germán 043	3,437	1,197	34.83	1,118	32.53	445	12.95	470	13.67	179	5.21	28	0.81
San Germán 044	9,446	2,923	30.94	3,295	34.88	1,412	14.95	1,329	14.07	424	4.49	63	0.67
Hormigueros 045	6,712	1,817	27.07	2,340	34.86	1,062	15.82	1,093	16.28	361	5.38	39	0.58
Cabo Rojo 046	16,105	4,861	30.18	4,518	28.05	2,948	18.30	2,996	18.60	697	4.33	85	0.53
Totales del Distrito	170,541	56,530	33.15	61,594	36.12	18,996	11.14	21,532	12.63	10,450	6.13	1,439	0.84

INFORME ESTADÍSTICO ELECCIONES GENERALES, 3 DE NOVIEMBRE DE 2020

DISTRIBUCIÓN PORCENTUAL DEL VOTO PARA CANDIDATOS A GOBERNADOR

Distrito Senatorial PONCE V	Votos para Gobernador	Pedro Pierluisi (PNP)		Carlos (Charlie) Delgado Altieri (PPD)		Juan Dalmau Ramírez (PIP)		Alexandra Lúgaro (MVC)		César Augusto Vázquez Muñiz (PD)		Eliézer Molina Pérez (INDPTE)	
	Totales	Votos	Por ciento	Votos	Por ciento	Votos	Por ciento	Votos	Por ciento	Votos	Por ciento	Votos	Por ciento
Lajas 047	8,963	3,053	34.06	3,116	34.77	1,094	12.21	1,190	13.28	457	5.10	53	0.59
Guánica 048	5,921	1,940	32.76	2,018	34.08	727	12.28	881	14.88	268	4.53	87	1.47
Sabana Grande 049	9,533	2,594	27.21	4,236	44.44	1,195	12.54	1,088	11.41	362	3.80	58	0.61
Maricao 050	3,176	1,347	42.41	1,269	39.96	178	5.60	184	5.79	179	5.64	19	0.60
Yauco 051	5,175	1,929	37.28	1,596	30.84	664	12.83	649	12.54	297	5.74	40	0.77
Yauco 052	9,062	3,193	35.24	2,757	30.42	1,347	14.86	1,262	13.93	450	4.97	53	0.58
Lares 053	14,145	4,985	35.24	6,168	43.61	917	6.48	824	5.83	1,189	8.41	62	0.44
Utuado 054	12,057	4,624	38.35	4,470	37.07	1,003	8.32	820	6.80	1,037	8.60	103	0.85
Adjuntas 055	8,605	3,020	35.10	3,120	36.26	666	7.74	619	7.19	1,058	12.30	122	1.42
Jayuya 056	3,453	1,312	38.00	1,353	39.18	276	7.99	259	7.50	235	6.81	18	0.52
Jayuya 057	4,128	1,484	35.95	1,718	41.62	322	7.80	372	9.01	205	4.97	27	0.65
Guayanilla 058	8,608	2,878	33.43	3,055	35.49	1,080	12.55	1,126	13.08	407	4.73	62	0.72
Peruvelas 059	9,851	3,181	32.29	3,431	34.83	1,444	14.66	1,280	12.99	453	4.60	62	0.63
Ponce 060	5,167	1,486	28.76	1,526	29.53	755	14.61	862	16.68	503	9.73	35	0.68
Ponce 061	27,528	8,496	30.86	7,973	28.96	4,517	16.41	4,270	15.51	2,085	7.57	187	0.68
Ponce 062	16,235	4,876	30.03	4,614	28.42	2,820	17.37	2,406	14.82	1,403	8.64	116	0.71
Juana Díaz 063	10,967	3,581	32.65	3,574	32.59	1,346	12.27	1,489	13.58	902	8.22	75	0.68
Totales del Distrito	162,574	53,979	33.20	55,994	34.44	20,351	12.52	19,581	12.04	11,490	7.07	1,179	0.73

Distrito Senatorial GUAYAMA VI	Votos para Gobernador	Pedro Pierluisi (PNP)		Carlos (Charlie) Delgado Altieri (PPD)		Juan Dalmau Ramírez (PIP)		Alexandra Lúgaro (MVC)		César Augusto Vázquez Muñiz (PD)		Eliézer Molina Pérez (INDPTE)	
	Totales	Votos	Por ciento	Votos	Por ciento	Votos	Por ciento	Votos	Por ciento	Votos	Por ciento	Votos	Por ciento
Juana Díaz 064	5,510	1,705	30.94	1,930	35.03	743	13.48	724	13.14	383	6.95	25	0.45
Villalba 065	12,215	4,567	37.39	5,034	41.21	964	7.89	1,176	9.63	412	3.37	62	0.51
Orocovis 066	10,631	4,827	45.40	3,713	34.93	751	7.06	1,036	9.75	264	2.48	40	0.38
Santa Isabel 067	9,480	3,356	35.40	3,293	34.74	1,023	10.79	1,227	12.94	529	5.58	52	0.55
Coamo 068	5,996	2,296	38.29	2,268	37.83	539	8.99	642	10.71	219	3.65	32	0.53
Aibonito 069	10,868	3,117	28.68	3,784	34.82	1,542	14.19	1,811	16.66	545	5.01	69	0.63
Barranquitas 070	10,577	3,991	37.73	4,120	38.95	921	8.71	1,204	11.38	287	2.71	54	0.51
Barranquitas 071	2,556	1,171	45.81	625	24.45	273	10.68	370	14.48	102	3.99	15	0.59
Corozal 072	14,797	5,940	40.14	4,898	33.10	1,255	8.48	2,052	13.87	566	3.83	86	0.58
Naranjito 073	13,638	4,667	34.22	5,083	37.27	1,347	9.88	2,000	14.66	478	3.50	63	0.46
Comerio 074	7,940	2,657	33.46	3,007	37.87	810	10.20	1,101	13.87	300	3.78	65	0.82
Coamo 075	7,711	2,269	29.43	3,042	39.45	966	12.53	1,022	13.25	366	4.75	46	0.60
Cidra 076	15,864	5,062	31.91	4,334	27.32	2,919	18.40	2,728	17.20	737	4.65	84	0.53
Cayey 077	16,365	4,123	25.19	5,501	33.61	2,836	17.33	2,993	18.29	808	4.94	104	0.64
Salinas 078	8,800	2,780	31.59	3,319	37.72	1,083	12.31	1,171	13.31	395	4.49	52	0.59
Guayama 079	13,894	4,585	33.00	4,676	33.65	2,109	15.18	1,621	11.67	806	5.80	97	0.70
Arroyo 080	7,266	2,540	34.96	2,968	40.85	869	11.96	612	8.42	236	3.25	41	0.56
Salinas 085	1,184	406	34.29	434	36.66	135	11.40	154	13.01	47	3.97	8	0.68
Totales del Distrito	175,292	60,059	34.26	62,029	35.39	21,085	12.03	23,644	13.49	7,480	4.27	995	0.57

INFORME ESTADÍSTICO ELECCIONES GENERALES, 3 DE NOVIEMBRE DE 2020

DISTRIBUCIÓN PORCENTUAL DEL VOTO PARA CANDIDATOS A GOBERNADOR

Distrito Senatorial HUMACAO VII	Votos para Gobernador	Pedro Pierluisi (PNP)		Carlos (Charlie) Delgado Altieri (PPD)		Juan Dalmau Ramírez (PIP)		Alexandra Lúgaro (MVC)		César Augusto Vázquez Muñiz (PD)		Eliezer Molina Pérez (INDPTE)	
	Totales	Votos	Por ciento	Votos	Por ciento	Votos	Por ciento	Votos	Por ciento	Votos	Por ciento	Votos	Por ciento
Caguas 082	17,144	4,330	25.26	4,896	28.56	3,735	21.79	2,995	17.47	1,079	6.29	109	0.64
Caguas 083	29,937	8,833	29.51	8,424	28.14	5,658	18.90	5,188	17.33	1,646	5.50	188	0.63
Gurabo 084	15,865	5,318	33.52	4,012	25.29	2,790	17.59	2,390	15.06	1,286	8.11	69	0.43
San Lorenzo 086	7,591	2,522	33.22	2,365	31.16	1,058	13.94	1,172	15.44	410	5.40	64	0.84
San Lorenzo 087	8,279	3,165	38.23	2,770	33.46	866	10.46	1,115	13.47	307	3.71	56	0.68
Juncos 088	13,186	4,328	32.82	4,198	31.84	1,713	12.99	1,703	12.92	1,157	8.77	87	0.66
Las Piedras 089	11,236	4,615	41.07	2,835	25.23	1,357	12.08	1,487	13.23	872	7.76	70	0.62
Las Piedras 090	2,442	683	27.97	928	38.00	237	9.71	288	11.79	294	12.04	12	0.49
Patillas 091	7,276	2,784	38.26	2,687	36.93	844	11.60	617	8.48	291	4.00	53	0.73
Maunabo 092	5,625	2,297	40.84	2,338	41.56	514	9.14	309	5.49	144	2.56	23	0.41
Yabucoa 093	14,815	5,384	36.34	5,994	40.46	1,317	8.89	1,463	9.88	588	3.97	69	0.47
Humacao 094	19,459	5,834	29.98	6,945	35.69	2,389	12.28	2,244	11.53	1,945	10.00	102	0.52
Naguabo 095	8,660	2,933	33.87	2,954	34.11	720	8.31	908	10.48	1,093	12.62	52	0.60
Totales del Distrito	161,515	53,026	32.83	51,346	31.79	23,198	14.36	21,879	13.55	11,112	6.88	954	0.59

Distrito Senatorial CAROLINA VIII	Votos para Gobernador	Pedro Pierluisi (PNP)		Carlos (Charlie) Delgado Altieri (PPD)		Juan Dalmau Ramírez (PIP)		Alexandra Lúgaro (MVC)		César Augusto Vázquez Muñiz (PD)		Eliezer Molina Pérez (INDPTE)	
	Totales	Votos	Por ciento	Votos	Por ciento	Votos	Por ciento	Votos	Por ciento	Votos	Por ciento	Votos	Por ciento
Vieques 096	3,217	986	30.65	1,285	39.94	310	9.64	412	12.81	124	3.85	100	3.11
Culebra 097	1,137	395	34.74	371	32.63	96	8.44	206	18.12	49	4.31	20	1.76
Ceiba 098	4,830	1,785	36.96	1,526	31.59	425	8.80	527	10.91	524	10.85	43	0.89
Fajardo 099	9,744	3,630	37.25	2,563	26.30	1,210	12.42	1,376	14.12	857	8.80	108	1.11
Luquillo 100	6,389	2,186	34.22	2,085	32.63	688	10.77	794	12.43	575	9.00	61	0.95
Río Grande 101	2,958	855	28.90	1,070	36.17	349	11.80	361	12.20	301	10.18	22	0.74
Río Grande 102	13,541	4,269	31.53	4,522	33.39	1,578	11.65	1,660	12.26	1,405	10.38	107	0.79
Loíza 103	8,997	3,352	37.26	3,142	34.92	872	9.69	749	8.32	816	9.07	66	0.73
Canóvanas 104	7,299	2,232	30.58	2,150	29.46	1,072	14.69	881	12.07	918	12.58	46	0.63
Canóvanas 105	7,557	2,741	36.27	2,226	29.46	905	11.98	952	12.60	692	9.16	41	0.54
Carolina 106	11,491	3,534	30.75	3,413	29.70	1,733	15.08	1,641	14.28	1,109	9.65	61	0.53
Carolina 107	15,816	4,401	27.83	4,780	30.22	2,665	16.85	2,598	16.43	1,268	8.02	104	0.66
Carolina 108	26,565	8,237	31.01	7,236	27.24	4,730	17.81	4,648	17.50	1,533	5.77	181	0.68
Trujillo Alto 109	12,103	3,600	29.74	3,464	28.62	2,101	17.36	1,910	15.78	963	7.96	65	0.54
Trujillo Alto 110	12,543	3,482	27.76	3,373	26.89	2,390	19.05	2,297	18.31	903	7.20	98	0.78
Totales del Distrito	144,187	45,685	31.68	43,206	29.97	21,124	14.65	21,012	14.57	12,037	8.35	1,123	0.78

INFORME ESTADÍSTICO ELECCIONES GENERALES, 3 DE NOVIEMBRE DE 2020

DISTRIBUCIÓN PORCENTUAL DEL MUNICIPIO PARA CANDIDATOS A GOBERNADOR

Municipio	Votos para Gobernador	Pedro Pierluisi (PNP)		Carlos (Charlie) Delgado Altieri (PPD)		Juan Dalmau Ramírez (PIP)		Alexandra Lúgaro (MVC)		César Augusto Vázquez Muñiz (PD)		Eliezer Molina Pérez (INDPTE)	
	Totales	Votos	Por ciento	Votos	Por ciento	Votos	Por ciento	Votos	Por ciento	Votos	Por ciento	Votos	Por ciento
ADJUNTAS	8,605	3,020	35.10	3,120	36.26	666	7.74	619	7.19	1,058	12.30	122	1.42
AGUADA	17,136	5,678	33.13	6,236	36.39	1,639	9.56	2,347	13.70	1,079	6.30	157	0.92
AGUADILLA	18,840	6,687	35.49	6,715	35.64	1,625	8.63	2,147	11.40	1,535	8.15	131	0.70
AGUAS BUENAS	9,492	3,263	34.38	2,497	26.31	1,517	15.98	1,433	15.10	722	7.61	60	0.63
AIBONITO	10,868	3,117	28.68	3,784	34.82	1,542	14.19	1,811	16.66	545	5.01	69	0.63
AÑASCO	11,635	4,172	35.86	4,173	35.87	1,076	9.25	1,504	12.93	612	5.26	98	0.84
ARECIBO	33,211	11,839	35.65	11,075	33.35	3,248	9.78	3,322	10.00	3,512	10.57	215	0.65
ARROYO	7,266	2,540	34.96	2,968	40.85	869	11.96	612	8.42	236	3.25	41	0.56
BARCELONETA	10,374	2,994	28.86	3,857	37.18	989	9.53	1,314	12.67	1,147	11.06	73	0.70
BARRANQUITAS	13,133	5,162	39.31	4,745	36.13	1,194	9.09	1,574	11.99	389	2.96	69	0.53
BAYAMÓN	66,516	22,433	33.73	17,089	25.69	10,537	15.84	11,004	16.54	5,013	7.54	440	0.66
CABO ROJO	16,105	4,861	30.18	4,518	28.05	2,948	18.30	2,996	18.60	697	4.33	85	0.53
CAGUAS	47,081	13,163	27.96	13,320	28.29	9,393	19.95	8,183	17.38	2,725	5.79	297	0.63
CAMUY	15,568	6,138	39.43	5,131	32.96	1,181	7.59	1,291	8.29	1,708	10.97	119	0.76
CANÓVANAS	14,856	4,973	33.47	4,376	29.46	1,977	13.31	1,833	12.34	1,610	10.84	87	0.59
CAROLINA	53,872	16,172	30.02	15,429	28.64	9,128	16.94	8,887	16.50	3,910	7.26	346	0.64
CATAÑO	10,226	3,877	37.91	2,424	23.70	1,301	12.72	1,853	18.12	698	6.83	73	0.71
CAYEY	16,365	4,123	25.19	5,501	33.61	2,836	17.33	2,993	18.29	808	4.94	104	0.64
CEIBA	4,830	1,785	36.96	1,526	31.59	425	8.80	527	10.91	524	10.85	43	0.89
CIALES	8,716	3,392	38.92	3,325	38.15	502	5.76	937	10.75	492	5.64	68	0.78
CIDRA	15,864	5,062	31.91	4,334	27.32	2,919	18.40	2,728	17.20	737	4.65	84	0.53
COAMO	13,707	4,565	33.30	5,310	38.74	1,505	10.98	1,664	12.14	585	4.27	78	0.57
COMERÍO	7,940	2,657	33.46	3,007	37.87	810	10.20	1,101	13.87	300	3.78	65	0.82
COROZAL	14,797	5,940	40.14	4,898	33.10	1,255	8.48	2,052	13.87	566	3.83	86	0.58
CULEBRA	1,137	395	34.74	371	32.63	96	8.44	206	18.12	49	4.31	20	1.76
DORADO	14,525	4,232	29.14	4,646	31.99	2,284	15.72	2,142	14.75	1,099	7.57	122	0.84
FAJARDO	9,744	3,630	37.25	2,563	26.30	1,210	12.42	1,376	14.12	857	8.80	108	1.11
FLORIDA	4,821	1,756	36.42	1,337	27.73	337	6.99	426	8.84	932	19.33	33	0.68
GUÁNICA	5,921	1,940	32.76	2,018	34.08	727	12.28	881	14.88	268	4.53	87	1.47
GUAYAMA	13,894	4,585	33.00	4,676	33.65	2,109	15.18	1,621	11.67	806	5.80	97	0.70
GUAYANILLA	8,608	2,878	33.43	3,055	35.49	1,080	12.55	1,126	13.08	407	4.73	62	0.72
GUAYNABO	36,840	13,702	37.19	8,070	21.91	7,073	19.20	5,595	15.19	2,185	5.93	215	0.58
GURABO	15,865	5,318	33.52	4,012	25.29	2,790	17.59	2,390	15.06	1,286	8.11	69	0.43
HATILLO	14,571	4,752	32.61	5,412	37.14	1,380	9.47	1,436	9.86	1,484	10.18	107	0.73
HORMIGUEROS	6,712	1,817	27.07	2,340	34.86	1,062	15.82	1,093	16.28	361	5.38	39	0.58
HUMACAO	19,459	5,834	29.98	6,945	35.69	2,389	12.28	2,244	11.53	1,945	10.00	102	0.52
ISABELA	17,966	5,743	31.97	7,928	44.13	1,336	7.44	1,655	9.21	1,119	6.23	185	1.03
JAYUYA	7,581	2,796	36.88	3,071	40.51	598	7.89	631	8.32	440	5.80	45	0.59
JUANA DÍAZ	16,477	5,286	32.08	5,504	33.40	2,089	12.68	2,213	13.43	1,285	7.80	100	0.61
JUNCOS	13,186	4,328	32.82	4,198	31.84	1,713	12.99	1,703	12.92	1,157	8.77	87	0.66
LAJAS	8,963	3,053	34.06	3,116	34.77	1,094	12.21	1,190	13.28	457	5.10	53	0.59

INFORME ESTADÍSTICO ELECCIONES GENERALES, 3 DE NOVIEMBRE DE 2020

DISTRIBUCIÓN PORCENTUAL DEL MUNICIPIO PARA CANDIDATOS A GOBERNADOR

Municipio	Votos para Gobernador	Pedro Pierluisi (PNP)		Carlos (Charlie) Delgado Altieri (PPD)		Juan Dalmau Ramírez (PIP)		Alexandra Lúgaro (MVC)		César Augusto Vázquez Muñiz (PD)		Eliezer Molina Pérez (INDPTE)	
	Totales	Votos	Por ciento	Votos	Por ciento	Votos	Por ciento	Votos	Por ciento	Votos	Por ciento	Votos	Por ciento
LAS MARIAS	5,649	2,427	42.96	2,188	38.73	297	5.26	319	5.65	372	6.59	46	0.81
LAS PIEDRAS	13,678	5,298	38.73	3,763	27.51	1,594	11.65	1,775	12.98	1,166	8.52	82	0.60
LOIZA	8,997	3,352	37.26	3,142	34.92	872	9.69	749	8.32	816	9.07	66	0.73
LUQUILLO	6,389	2,186	34.22	2,085	32.63	688	10.77	794	12.43	575	9.00	61	0.95
MANATÍ	14,088	5,220	37.05	3,717	26.38	1,510	10.72	1,843	13.08	1,689	11.99	109	0.77
MARICAO	3,176	1,347	42.41	1,269	39.96	178	5.60	184	5.79	179	5.64	19	0.60
MAUNABO	5,625	2,297	40.84	2,338	41.56	514	9.14	309	5.49	144	2.56	23	0.41
MAYAGÜEZ	26,181	7,809	29.83	8,887	33.94	3,937	15.04	3,778	14.43	1,601	6.12	169	0.65
MOCA	15,978	6,490	40.62	5,949	37.23	1,043	6.53	1,302	8.15	1,102	6.90	92	0.58
MOROVIS	13,291	4,607	34.66	5,507	41.43	914	6.88	1,490	11.21	701	5.27	72	0.54
NAGUABO	8,660	2,933	33.87	2,954	34.11	720	8.31	908	10.48	1,093	12.62	52	0.60
NARANJITO	13,638	4,667	34.22	5,083	37.27	1,347	9.88	2,000	14.66	478	3.50	63	0.46
OROCOVIS	10,631	4,827	45.40	3,713	34.93	751	7.06	1,036	9.75	264	2.48	40	0.38
PATILLAS	7,276	2,784	38.26	2,687	36.93	844	11.60	617	8.48	291	4.00	53	0.73
PEÑUELAS	9,851	3,181	32.29	3,431	34.83	1,444	14.66	1,280	12.99	453	4.60	62	0.63
PONCE	48,930	14,858	30.37	14,113	28.84	8,092	16.54	7,538	15.41	3,991	8.16	338	0.69
QUEBRADILLAS	10,067	3,439	34.16	4,006	39.79	935	9.29	1,001	9.94	595	5.91	91	0.90
RINCÓN	6,179	1,634	26.44	2,590	41.92	632	10.23	1,040	16.83	206	3.33	77	1.25
RÍO GRANDE	16,499	5,124	31.06	5,592	33.89	1,927	11.68	2,021	12.25	1,706	10.34	129	0.78
SABANA GRANDE	9,533	2,594	27.21	4,236	44.44	1,195	12.54	1,088	11.41	362	3.80	58	0.61
SALINAS	9,984	3,186	31.91	3,753	37.59	1,218	12.20	1,325	13.27	442	4.43	60	0.60
SAN GERMÁN	12,883	4,120	31.98	4,413	34.25	1,857	14.41	1,799	13.96	603	4.68	91	0.71
SAN JUAN	127,615	41,184	32.27	32,108	25.16	24,374	19.10	23,816	18.66	5,448	4.27	685	0.54
SAN LORENZO	15,870	5,687	35.83	5,135	32.36	1,924	12.12	2,287	14.41	717	4.52	120	0.76
SAN SEBASTIÁN	15,277	5,092	33.33	5,657	37.03	1,544	10.11	1,552	10.16	1,163	7.61	269	1.76
SANTA ISABEL	9,480	3,356	35.40	3,293	34.74	1,023	10.79	1,227	12.94	529	5.58	52	0.55
TOA ALTA	22,522	6,862	30.47	6,221	27.62	3,647	16.19	3,824	16.98	1,830	8.13	138	0.61
TOA BAJA	26,624	8,484	31.87	6,825	25.63	4,065	15.27	4,554	17.10	2,477	9.30	219	0.82
TRUJILLO ALTO	24,646	7,082	28.73	6,837	27.74	4,491	18.22	4,207	17.07	1,866	7.57	163	0.66
UTUADO	12,057	4,624	38.35	4,470	37.07	1,003	8.32	820	6.80	1,037	8.60	103	0.85
VEGA ALTA	12,594	4,090	32.48	4,099	32.55	1,461	11.60	1,672	13.28	1,187	9.43	85	0.67
VEGA BAJA	18,860	5,473	29.02	6,302	33.41	2,393	12.69	2,664	14.13	1,891	10.03	137	0.73
VIEQUES	3,217	986	30.65	1,285	39.94	310	9.64	412	12.81	124	3.85	100	3.11
VILLALBA	12,215	4,567	37.39	5,034	41.21	964	7.89	1,176	9.63	412	3.37	62	0.51
YABUCOA	14,815	5,384	36.34	5,994	40.46	1,317	8.89	1,463	9.88	588	3.97	69	0.47
YAUCO	14,237	5,122	35.98	4,353	30.58	2,011	14.13	1,911	13.42	747	5.25	93	0.65
Totales Isla	1,284,630	427,016	33.24	407,817	31.75	174,402	13.58	179,265	13.95	87,379	6.80	8,751	0.68

INFORME ESTADÍSTICO ELECCIONES GENERALES, 3 DE NOVIEMBRE DE 2020

RELACIÓN DE VOTOS ÍNTEGROS Y OTROS PARA CANDIDATOS A GOBERNADOR

Totales por Distrito Senatorial	Pedro Pierluisi (PNP)			Carlos (Charlie) Delgado Altieri (PPD)			Juan Dalmau Ramírez (PIP)			Alexandra Lúgaro (MVC)			César Augusto Vázquez Muñiz (PD)			Eliézer Molina Pérez (INDPTE)		
	Íntegros	Otros	Total	Íntegros	Otros	Total	Íntegros	Otros	Total	Íntegros	Otros	Total	Íntegros	Otros	Total	Íntegros	Otros	Total
SAN JUAN I	41,247	7,984	49,231	29,593	8,515	38,108	9,749	18,630	28,379	17,625	9,908	27,533	5,133	2,260	7,393	0	865	865
BAYAMÓN II	42,870	7,704	50,574	28,785	8,341	37,126	8,564	15,571	24,135	15,742	8,804	24,546	7,723	3,257	10,980	0	965	965
ARECIBO III	50,936	6,996	57,932	46,938	11,476	58,414	6,178	10,956	17,134	12,602	6,936	19,538	11,768	4,669	16,437	0	1,231	1,231
MAYAGÜEZ IV	49,044	7,486	56,530	47,747	13,847	61,594	7,372	11,624	18,996	13,367	8,165	21,532	7,204	3,246	10,450	0	1,439	1,439
PONCE V	46,777	7,202	53,979	44,908	11,086	55,994	8,046	12,305	20,351	12,464	7,117	19,581	8,557	2,933	11,490	0	1,179	1,179
GUAYAMA VI	53,188	6,871	60,059	51,846	10,183	62,029	8,084	13,001	21,085	15,060	8,584	23,644	5,532	1,948	7,480	0	995	995
HUMACAO VII	46,345	6,681	53,026	41,195	10,151	51,346	8,882	14,316	23,198	13,847	8,032	21,879	7,996	3,116	11,112	0	954	954
CAROLINA VIII	38,166	7,519	45,685	32,721	10,485	43,206	7,534	13,590	21,124	13,285	7,727	21,012	8,382	3,655	12,037	0	1,123	1,123
Totales Isla	368,573	58,443	427,016	323,733	84,084	407,817	64,409	109,993	174,402	113,992	65,273	179,265	62,295	25,084	87,379	0	8,751	8,751

Distrito Senatorial SAN JUAN I	Pedro Pierluisi (PNP)			Carlos (Charlie) Delgado Altieri (PPD)			Juan Dalmau Ramírez (PIP)			Alexandra Lúgaro (MVC)			César Augusto Vázquez Muñiz (PD)			Eliézer Molina Pérez (INDPTE)		
	Íntegros	Otros	Total	Íntegros	Otros	Total	Íntegros	Otros	Total	Íntegros	Otros	Total	Íntegros	Otros	Total	Íntegros	Otros	Total
San Juan 001	8,427	1,777	10,204	4,497	1,535	6,032	1,582	3,150	4,732	3,433	2,108	5,541	723	313	1,036	0	143	143
San Juan 002	7,121	1,370	8,491	6,954	1,596	8,550	1,917	3,353	5,270	3,643	1,935	5,578	671	294	965	0	184	184
San Juan 003	7,110	1,225	8,335	5,095	1,529	6,624	1,683	3,213	4,896	3,317	1,715	5,032	987	425	1,412	0	157	157
San Juan 004	9,281	1,926	11,207	6,500	1,813	8,313	2,463	5,207	7,670	3,857	2,201	6,058	1,001	398	1,399	0	152	152
San Juan 005	2,481	466	2,947	2,057	532	2,589	582	1,224	1,806	1,025	582	1,607	458	178	636	0	49	49
Guaynabo 006	3,956	828	4,784	2,609	894	3,503	803	1,685	2,488	1,427	857	2,284	799	424	1,223	0	120	120
Aguas Buenas 081	2,871	392	3,263	1,881	616	2,497	719	798	1,517	923	510	1,433	494	228	722	0	60	60
Totales del Distrito	41,247	7,984	49,231	29,593	8,515	38,108	9,749	18,630	28,379	17,625	9,908	27,533	5,133	2,260	7,393	0	865	865

Distrito Senatorial BAYAMÓN II	Pedro Pierluisi (PNP)			Carlos (Charlie) Delgado Altieri (PPD)			Juan Dalmau Ramírez (PIP)			Alexandra Lúgaro (MVC)			César Augusto Vázquez Muñiz (PD)			Eliézer Molina Pérez (INDPTE)		
	Íntegros	Otros	Total	Íntegros	Otros	Total	Íntegros	Otros	Total	Íntegros	Otros	Total	Íntegros	Otros	Total	Íntegros	Otros	Total
Guaynabo 007	7,295	1,623	8,918	3,450	1,117	4,567	1,517	3,068	4,585	2,028	1,283	3,311	673	289	962	0	95	95
Cataño 008	3,246	631	3,877	1,738	686	2,424	442	859	1,301	1,144	709	1,853	447	251	698	0	73	73
Bayamón 009	447	58	505	308	90	398	105	178	283	177	83	260	51	32	83	0	11	11
Bayamón 010	8,773	1,344	10,117	5,874	1,600	7,474	1,764	3,187	4,951	3,243	1,715	4,958	1,580	648	2,228	0	195	195
Bayamón 011	8,328	1,335	9,663	5,583	1,518	7,101	1,682	2,972	4,654	3,192	1,747	4,939	1,539	670	2,209	0	204	204
Bayamón 012	1,895	253	2,148	1,770	346	2,116	228	421	649	549	298	847	354	139	493	0	30	30
Toa Alta 013	5,927	935	6,862	4,991	1,230	6,221	1,348	2,299	3,647	2,550	1,274	3,824	1,341	489	1,830	0	138	138
Toa Baja 014	6,959	1,525	8,484	5,071	1,754	6,825	1,478	2,587	4,065	2,859	1,695	4,554	1,738	739	2,477	0	219	219
Totales del Distrito	42,870	7,704	50,574	28,785	8,341	37,126	8,564	15,571	24,135	15,742	8,804	24,546	7,723	3,257	10,980	0	965	965

INFORME ESTADÍSTICO ELECCIONES GENERALES, 3 DE NOVIEMBRE DE 2020

RELACIÓN DE VOTOS ÍNTEGROS Y OTROS PARA CANDIDATOS A GOBERNADOR

Distrito Senatorial ARECIBO III	Pedro Pierluisi (PNP)			Carlos (Charlie) Delgado Altieri (PPD)			Juan Dalmau Ramírez (PIP)			Alexandra Lúgaro (MVC)			César Augusto Vázquez Muñiz (PD)			Eliézer Molina Pérez (INDPTE)		
	Íntegros	Otros	Total	Íntegros	Otros	Total	Íntegros	Otros	Total	Íntegros	Otros	Total	Íntegros	Otros	Total	Íntegros	Otros	Total
Dorado 015	3,533	699	4,232	3,644	1,002	4,646	763	1,521	2,284	1,371	771	2,142	780	319	1,099	0	122	122
Vega Alta 016	2,873	374	3,247	2,286	568	2,854	404	733	1,137	828	446	1,274	657	255	912	0	56	56
Vega Alta 017	739	104	843	1,053	192	1,245	124	200	324	259	139	398	195	80	275	0	29	29
Vega Baja 018	2,310	385	2,695	2,421	559	2,980	407	652	1,059	724	430	1,154	588	259	847	0	56	56
Vega Baja 019	2,422	356	2,778	2,703	619	3,322	473	861	1,334	977	533	1,510	783	261	1,044	0	81	81
Morovís 020	4,161	446	4,607	4,739	768	5,507	329	585	914	961	529	1,490	477	224	701	0	72	72
Maratí 021	1,975	339	2,314	1,158	384	1,542	276	498	774	603	307	910	637	268	905	0	57	57
Maratí 022	2,544	362	2,906	1,701	474	2,175	270	466	736	590	343	933	572	212	784	0	52	52
Ciales 023	3,056	336	3,392	2,782	543	3,325	171	331	502	585	352	937	358	134	492	0	68	68
Florida 024	1,549	207	1,756	987	350	1,337	164	173	337	289	137	426	657	275	932	0	33	33
Barceloneta 025	2,563	431	2,994	3,021	836	3,857	388	601	989	875	439	1,314	842	305	1,147	0	73	73
Arecibo 026	1,324	218	1,542	1,259	372	1,631	205	314	519	404	202	606	426	153	579	0	38	38
Arecibo 027	9,012	1,285	10,297	7,280	2,164	9,444	936	1,793	2,729	1,730	986	2,716	2,127	806	2,933	0	177	177
Hatillo 028	1,189	143	1,332	1,190	206	1,396	90	189	279	205	107	312	315	115	430	0	28	28
Hatillo 029	3,048	372	3,420	3,316	700	4,016	400	701	1,101	747	377	1,124	750	304	1,054	0	79	79
Camuy 030	5,592	546	6,138	4,119	1,012	5,131	418	763	1,181	817	474	1,291	1,183	525	1,708	0	119	119
Quebradillas 031	3,046	393	3,439	3,279	727	4,006	360	575	935	637	364	1,001	421	174	595	0	91	91
Totales del Distrito	50,936	6,996	57,932	46,938	11,476	58,414	6,178	10,966	17,134	12,602	6,936	19,538	11,768	4,669	16,437	0	1,231	1,231

Distrito Senatorial MAYAGÜEZ IV	Pedro Pierluisi (PNP)			Carlos (Charlie) Delgado Altieri (PPD)			Juan Dalmau Ramírez (PIP)			Alexandra Lúgaro (MVC)			César Augusto Vázquez Muñiz (PD)			Eliézer Molina Pérez (INDPTE)		
	Íntegros	Otros	Total	Íntegros	Otros	Total	Íntegros	Otros	Total	Íntegros	Otros	Total	Íntegros	Otros	Total	Íntegros	Otros	Total
Isabela 032	4,952	791	5,743	5,988	1,940	7,928	475	861	1,336	1,064	591	1,655	745	374	1,119	0	185	185
San Sebastián 033	4,495	597	5,092	4,359	1,298	5,657	621	923	1,544	960	592	1,552	802	361	1,163	0	269	269
Las Marías 034	2,195	232	2,427	1,797	391	2,188	92	205	297	176	143	319	253	119	372	0	46	46
Aguadilla 035	5,757	930	6,687	5,086	1,629	6,715	650	975	1,625	1,335	812	2,147	1,032	503	1,535	0	131	131
Moca 036	4,916	539	5,455	4,187	1,048	5,235	345	543	888	682	401	1,083	676	327	1,003	0	74	74
Moca 037	941	94	1,035	561	153	714	54	101	155	138	81	219	65	34	99	0	18	18
Aguada 038	4,738	940	5,678	4,822	1,614	6,236	552	1,087	1,639	1,367	980	2,347	748	331	1,079	0	157	157
Rincón 039	1,366	268	1,634	1,995	595	2,590	196	436	632	649	391	1,040	142	64	206	0	77	77
Añasco 040	3,744	428	4,172	3,379	794	4,173	400	676	1,076	965	539	1,504	409	203	612	0	98	98
Mayagüez 041	269	34	303	282	81	363	36	47	83	70	52	122	58	46	104	0	4	4
Mayagüez 042	6,403	1,103	7,506	6,614	1,910	8,524	1,575	2,279	3,854	2,233	1,423	3,656	1,063	434	1,497	0	165	165
San Germán 043	1,043	154	1,197	866	252	1,118	169	276	445	294	176	470	134	45	179	0	28	28
San Germán 044	2,513	410	2,923	2,534	761	3,295	542	870	1,412	859	470	1,329	295	129	424	0	63	63
Hormigueros 045	1,567	250	1,817	1,909	431	2,340	456	606	1,062	688	405	1,093	278	83	361	0	39	39
Cabo Rojo 046	4,145	716	4,861	3,568	950	4,518	1,209	1,739	2,948	1,887	1,109	2,996	504	193	697	0	85	85
Totales del Distrito	49,044	7,486	56,530	47,747	13,847	61,594	7,372	11,624	18,996	13,367	8,165	21,532	7,204	3,246	10,450	0	1,439	1,439

INFORME ESTADÍSTICO ELECCIONES GENERALES, 3 DE NOVIEMBRE DE 2020

RELACIÓN DE VOTOS ÍNTEGROS Y OTROS PARA CANDIDATOS A GOBERNADOR

Distrito Senatorial PONCE V	Pedro Pierluisi (PNP)			Carlos (Charlie) Delgado Altieri (PPD)			Juan Dalmau Ramírez (PIP)			Alexandra Lúgaro (MVC)			César Augusto Vázquez Muñiz (PD)			Eiezer Molina Pérez (INDPTE)		
	Íntegros	Otros	Total	Íntegros	Otros	Total	Íntegros	Otros	Total	Íntegros	Otros	Total	Íntegros	Otros	Total	Íntegros	Otros	Total
Lajas 047	2,690	363	3,053	2,453	663	3,116	440	654	1,094	728	462	1,190	337	120	457	0	53	53
Guánica 048	1,595	345	1,940	1,647	371	2,018	258	469	727	547	334	881	181	87	268	0	87	87
Sabana Grande 049	2,191	403	2,594	3,397	839	4,236	472	723	1,195	699	389	1,088	262	100	362	0	58	58
Maricao 050	1,205	142	1,347	1,006	263	1,269	75	103	178	104	80	184	124	55	179	0	19	19
Yauco 051	1,681	248	1,929	1,265	331	1,596	264	400	664	422	227	649	211	86	297	0	40	40
Yauco 052	2,792	401	3,193	2,147	610	2,757	501	846	1,347	815	447	1,262	330	120	450	0	53	53
Lares 053	4,446	539	4,985	4,993	1,175	6,168	425	492	917	572	252	824	827	362	1,189	0	62	62
Utuado 054	4,153	471	4,624	3,675	795	4,470	399	604	1,003	529	291	820	750	287	1,037	0	103	103
Adjuntas 055	2,634	386	3,020	2,588	532	3,120	239	427	666	381	238	619	770	288	1,058	0	122	122
Jayuya 056	1,195	117	1,312	1,204	149	1,353	102	174	276	164	95	259	178	57	235	0	18	18
Jayuya 057	1,326	158	1,484	1,524	194	1,718	118	204	322	218	154	372	163	42	205	0	27	27
Guayama 058	2,495	383	2,878	2,353	702	3,055	463	617	1,080	678	448	1,126	295	112	407	0	62	62
Peñuelas 059	2,745	436	3,181	2,871	560	3,431	649	795	1,444	791	489	1,280	324	129	453	0	62	62
Ponce 060	1,250	236	1,486	1,190	336	1,526	314	441	755	593	269	862	394	109	503	0	35	35
Ponce 061	7,131	1,365	8,496	6,055	1,918	7,973	1,738	2,779	4,517	2,722	1,548	4,270	1,599	486	2,085	0	187	187
Ponce 062	4,110	766	4,876	3,582	1,032	4,614	1,070	1,750	2,820	1,514	892	2,406	1,091	312	1,403	0	116	116
Juana Díaz 063	3,138	443	3,581	2,958	616	3,574	519	827	1,346	987	502	1,489	721	181	902	0	75	75
Totales del Distrito	46,777	7,202	53,979	44,908	11,066	55,994	8,046	12,305	20,351	12,464	7,117	19,581	8,557	2,933	11,490	0	1,179	1,179

Distrito Senatorial GUAYAMA VI	Pedro Pierluisi (PNP)			Carlos (Charlie) Delgado Altieri (PPD)			Juan Dalmau Ramírez (PIP)			Alexandra Lúgaro (MVC)			César Augusto Vázquez Muñiz (PD)			Eiezer Molina Pérez (INDPTE)		
	Íntegros	Otros	Total	Íntegros	Otros	Total	Íntegros	Otros	Total	Íntegros	Otros	Total	Íntegros	Otros	Total	Íntegros	Otros	Total
Juana Díaz 064	1,516	189	1,705	1,624	306	1,930	296	447	743	491	233	724	292	91	383	0	25	25
Villalba 065	4,165	402	4,567	4,437	597	5,034	397	567	964	749	427	1,176	286	126	412	0	62	62
Orocovis 066	4,450	377	4,827	3,272	441	3,713	284	467	751	648	388	1,036	184	80	264	0	40	40
Santa Isabel 067	2,855	501	3,356	2,676	617	3,293	340	683	1,023	753	474	1,227	399	130	529	0	52	52
Coamo 068	2,063	233	2,296	1,947	321	2,268	199	340	539	402	240	642	164	55	219	0	32	32
Aibonito 069	2,722	395	3,117	2,994	790	3,784	596	946	1,542	1,195	616	1,811	396	149	545	0	69	69
Barranquitas 070	3,668	323	3,991	3,587	533	4,120	348	573	921	793	411	1,204	210	77	287	0	54	54
Barranquitas 071	1,069	102	1,171	533	92	625	92	181	273	225	145	370	65	37	102	0	15	15
Corozal 072	5,456	484	5,940	4,153	745	4,898	466	789	1,255	1,303	749	2,052	416	150	566	0	86	86
Naranjito 073	4,318	349	4,667	4,385	698	5,083	566	781	1,347	1,350	650	2,000	370	108	478	0	63	63
Comerio 074	2,377	280	2,657	2,594	413	3,007	327	483	810	698	403	1,101	215	85	300	0	65	65
Coamo 075	1,999	270	2,269	2,591	451	3,042	349	617	966	643	379	1,022	288	78	366	0	46	46
Cidra 076	4,341	721	5,062	3,442	892	4,334	1,214	1,705	2,919	1,715	1,013	2,728	574	163	737	0	84	84
Cayey 077	3,314	809	4,123	4,287	1,214	5,501	1,017	1,819	2,836	1,918	1,075	2,993	604	204	808	0	104	104
Salinas 078	2,410	370	2,780	2,751	568	3,319	422	661	1,083	727	444	1,171	268	127	395	0	52	52
Guayama 079	3,911	674	4,585	3,729	947	4,676	759	1,350	2,109	1,007	614	1,621	595	211	806	0	97	97
Arroyo 080	2,212	328	2,540	2,475	493	2,968	367	502	869	349	263	612	174	62	236	0	41	41
Salinas 085	342	64	406	369	65	434	45	90	135	94	60	154	32	15	47	0	8	8
Totales del Distrito	53,188	6,871	60,059	51,846	10,183	62,029	8,084	13,001	21,085	15,060	8,584	23,644	5,532	1,948	7,480	0	995	995

INFORME ESTADÍSTICO ELECCIONES GENERALES, 3 DE NOVIEMBRE DE 2020

RELACIÓN DE VOTOS ÍNTEGROS Y OTROS PARA CANDIDATOS A GOBERNADOR

Distrito Senatorial HUMACAO VII	Pedro Pierluisi (PNP)			Carlos (Charlie) Delgado Altieri (PPD)			Juan Dalmau Ramírez (PIP)			Alexandra Lúgaro (MVC)			César Augusto Vázquez Muñiz (PD)			Eliézer Molina Pérez (INDPTE)		
	Íntegros	Otros	Total	Íntegros	Otros	Total	Íntegros	Otros	Total	Íntegros	Otros	Total	Íntegros	Otros	Total	Íntegros	Otros	Total
Caguas 082	3,694	636	4,330	3,856	1,040	4,896	1,414	2,321	3,735	1,875	1,120	2,995	792	287	1,079	0	109	109
Caguas 083	7,621	1,212	8,833	6,638	1,786	8,424	2,208	3,450	5,658	3,351	1,837	5,188	1,189	457	1,646	0	188	188
Gurabo 084	4,589	729	5,318	3,057	955	4,012	971	1,819	2,790	1,512	878	2,390	906	380	1,286	0	89	89
San Lorenzo 086	2,209	313	2,522	1,944	421	2,365	411	647	1,058	738	434	1,172	308	102	410	0	64	64
San Lorenzo 087	2,854	311	3,165	2,306	464	2,770	339	527	866	707	408	1,115	214	93	307	0	56	56
Juncos 088	3,842	486	4,328	3,481	717	4,198	650	1,063	1,713	1,166	537	1,703	894	263	1,157	0	87	87
Las Piedras 089	4,097	518	4,615	2,262	573	2,835	544	813	1,357	955	532	1,487	641	231	872	0	70	70
Las Piedras 090	570	113	683	742	186	928	78	159	237	182	106	288	212	82	294	0	12	12
Patillas 091	2,488	296	2,784	2,158	529	2,687	357	487	844	376	241	617	205	86	291	0	53	53
Maunabo 092	2,090	207	2,297	2,036	302	2,338	250	264	514	195	114	309	94	50	144	0	23	23
Yabucoa 093	4,781	603	5,384	5,099	895	5,994	519	798	1,317	869	594	1,463	421	167	588	0	89	89
Humacao 094	4,947	887	5,834	5,268	1,677	6,945	859	1,530	2,389	1,337	907	2,244	1,334	611	1,945	0	102	102
Naguabo 095	2,563	370	2,933	2,348	606	2,954	282	438	720	584	324	908	786	307	1,093	0	52	52
Totales del Distrito	46,345	6,681	53,026	41,196	10,151	51,346	8,882	14,316	23,198	13,847	8,032	21,879	7,996	3,116	11,112	0	954	954

Distrito Senatorial CAROLINA VIII	Pedro Pierluisi (PNP)			Carlos (Charlie) Delgado Altieri (PPD)			Juan Dalmau Ramírez (PIP)			Alexandra Lúgaro (MVC)			César Augusto Vázquez Muñiz (PD)			Eliézer Molina Pérez (INDPTE)		
	Íntegros	Otros	Total	Íntegros	Otros	Total	Íntegros	Otros	Total	Íntegros	Otros	Total	Íntegros	Otros	Total	Íntegros	Otros	Total
Vieques 096	851	135	986	1,018	267	1,285	135	175	310	210	202	412	97	27	124	0	100	100
Culebra 097	346	49	395	281	90	371	40	56	96	146	60	206	35	14	49	0	20	20
Ceiba 098	1,451	334	1,785	1,036	490	1,526	150	275	425	315	212	527	367	157	524	0	43	43
Fajardo 099	2,983	647	3,630	1,805	758	2,563	445	765	1,210	826	550	1,376	594	263	857	0	108	108
Luquillo 100	1,877	309	2,186	1,644	441	2,085	269	419	688	513	281	794	401	174	575	0	61	61
Río Grande 101	690	165	855	839	231	1,070	135	214	349	230	131	361	213	88	301	0	22	22
Río Grande 102	3,532	737	4,269	3,442	1,080	4,522	562	1,016	1,578	1,035	625	1,660	977	428	1,405	0	107	107
Loíza 103	2,698	654	3,352	2,231	911	3,142	297	575	872	447	302	749	482	334	816	0	66	66
Canóvanas 104	1,798	434	2,232	1,561	589	2,150	358	714	1,072	564	317	881	646	272	918	0	46	46
Canóvanas 105	2,278	463	2,741	1,614	612	2,226	335	570	905	595	357	952	456	236	692	0	41	41
Carolina 106	2,996	538	3,534	2,569	844	3,413	610	1,123	1,733	1,047	594	1,641	740	369	1,109	0	61	61
Carolina 107	3,715	686	4,401	3,785	1,015	4,780	948	1,717	2,665	1,649	949	2,598	927	341	1,268	0	104	104
Carolina 108	6,881	1,366	8,237	5,641	1,595	7,236	1,585	3,145	4,730	2,961	1,687	4,648	1,131	402	1,533	0	181	181
Trujillo Alto 109	3,131	469	3,600	2,628	836	3,464	787	1,314	2,101	1,254	656	1,910	671	292	963	0	65	65
Trujillo Alto 110	2,939	543	3,482	2,647	726	3,373	878	1,512	2,390	1,493	804	2,297	645	258	903	0	98	98
Totales del Distrito	38,166	7,519	45,685	32,721	10,485	43,206	7,534	13,690	21,124	13,285	7,727	21,012	8,382	3,655	12,037	0	1,123	1,123

INFORME ESTADÍSTICO ELECCIONES GENERALES, 3 DE NOVIEMBRE DE 2020

VOTOS BAJO INSIGNIAS DE PARTIDOS EN COMPARACIÓN CON VOTOS PARA CANDIDATOS A GOBERNADOR

Totales por Distrito Senatorial	Pedro Pierluisi (PNP)			Carlos (Charlie) Delgado Altieri (PPD)			Juan Dalmau Ramírez (PIP)			Alexandra Lúgaro (MVC)			César Augusto Vázquez Muñiz (PD)			Eliézer Molina Pérez (INDPTE)		
	Insignia	Candidato	Diferencia	Insignia	Candidato	Diferencia	Insignia	Candidato	Diferencia	Insignia	Candidato	Diferencia	Insignia	Candidato	Diferencia	Insignia	Candidato	Diferencia
SAN JUAN I	42,095	49,231	7,136	30,895	38,108	7,213	12,711	28,379	15,668	19,915	27,533	7,618	5,458	7,393	1,935	0	865	865
BAYAMÓN II	43,581	50,574	6,993	29,796	37,126	7,330	10,590	24,135	13,545	17,142	24,546	7,404	8,119	10,980	2,861	0	965	965
ARECIBO III	51,720	57,932	6,212	48,468	58,414	9,946	7,485	17,134	9,649	13,522	19,538	6,016	12,415	16,437	4,022	0	1,231	1,231
MAYAGÜEZ IV	49,947	56,530	6,583	49,541	61,594	12,053	8,673	18,996	10,323	14,381	21,532	7,151	7,715	10,450	2,735	0	1,439	1,439
PONCE V	47,477	53,979	6,502	46,284	55,994	9,710	9,353	20,351	10,998	13,278	19,581	6,303	8,962	11,490	2,528	0	1,179	1,179
GUAYAMA VI	53,893	60,059	6,166	53,114	62,029	8,915	9,349	21,085	11,736	16,035	23,644	7,609	5,803	7,480	1,677	0	995	995
HUMACAO VII	47,024	53,026	6,002	42,548	51,346	8,798	10,550	23,198	12,648	14,955	21,879	6,924	8,403	11,112	2,709	0	954	954
CAROLINA VIII	38,777	45,685	6,908	33,968	43,206	9,238	9,157	21,124	11,967	14,402	21,012	6,610	8,870	12,037	3,167	0	1,123	1,123
Totales Isla	374,514	427,016	52,502	334,614	407,817	73,203	77,868	174,402	96,534	123,630	179,265	55,635	65,745	87,379	21,634	0	8,751	8,751

Distrito Senatorial SAN JUAN I	Pedro Pierluisi (PNP)			Carlos (Charlie) Delgado Altieri (PPD)			Juan Dalmau Ramírez (PIP)			Alexandra Lúgaro (MVC)			César Augusto Vázquez Muñiz (PD)			Eliézer Molina Pérez (INDPTE)		
	Insignia	Candidato	Diferencia	Insignia	Candidato	Diferencia	Insignia	Candidato	Diferencia	Insignia	Candidato	Diferencia	Insignia	Candidato	Diferencia	Insignia	Candidato	Diferencia
San Juan 001	8,541	10,204	1,663	4,685	6,032	1,347	2,072	4,732	2,660	3,928	5,541	1,613	765	1,036	271	0	143	143
San Juan 002	7,432	8,491	1,059	7,332	8,550	1,218	2,530	5,270	2,740	4,150	5,578	1,428	719	965	246	0	184	184
San Juan 003	7,206	8,335	1,129	5,300	6,624	1,324	2,192	4,896	2,704	3,697	5,032	1,335	1,050	1,412	362	0	157	157
San Juan 004	9,440	11,207	1,767	6,810	8,313	1,503	3,298	7,670	4,372	4,439	6,058	1,619	1,069	1,399	330	0	152	152
San Juan 005	2,517	2,947	430	2,131	2,589	458	763	1,806	1,043	1,149	1,807	458	486	636	150	0	49	49
Guaynabo 006	4,051	4,784	733	2,700	3,503	803	1,046	2,488	1,442	1,563	2,284	721	853	1,223	370	0	120	120
Aguas Buenas 081	2,908	3,263	355	1,937	2,497	560	810	1,517	707	989	1,433	444	516	722	206	0	60	60
Totales del Distrito	42,095	49,231	7,136	30,895	38,108	7,213	12,711	28,379	15,668	19,915	27,533	7,618	5,458	7,393	1,935	0	865	865

Distrito Senatorial BAYAMÓN II	Pedro Pierluisi (PNP)			Carlos (Charlie) Delgado Altieri (PPD)			Juan Dalmau Ramírez (PIP)			Alexandra Lúgaro (MVC)			César Augusto Vázquez Muñiz (PD)			Eliézer Molina Pérez (INDPTE)		
	Insignia	Candidato	Diferencia	Insignia	Candidato	Diferencia	Insignia	Candidato	Diferencia	Insignia	Candidato	Diferencia	Insignia	Candidato	Diferencia	Insignia	Candidato	Diferencia
Guaynabo 007	7,398	8,918	1,520	3,626	4,567	941	1,922	4,585	2,663	2,303	3,311	1,008	721	962	241	0	95	95
Cataño 008	3,290	3,877	587	1,808	2,424	616	537	1,301	764	1,240	1,853	613	471	698	227	0	73	73
Bayamón 009	455	505	50	323	398	75	137	283	146	192	260	68	59	83	24	0	11	11
Bayamón 010	8,918	10,117	1,199	6,065	7,474	1,409	2,197	4,951	2,754	3,492	4,958	1,466	1,652	2,228	576	0	195	195
Bayamón 011	8,466	9,663	1,197	5,767	7,101	1,334	2,068	4,654	2,586	3,488	4,939	1,451	1,625	2,209	584	0	204	204
Bayamón 012	1,926	2,148	222	1,809	2,116	307	280	649	369	588	847	259	369	493	124	0	30	30
Toa Alta 013	6,015	6,862	847	5,131	6,221	1,090	1,662	3,647	1,985	2,754	3,824	1,070	1,411	1,830	419	0	138	138
Toa Baja 014	7,113	8,484	1,371	5,267	6,825	1,558	1,787	4,065	2,278	3,085	4,554	1,469	1,811	2,477	666	0	219	219
Totales del Distrito	43,581	50,574	6,993	29,796	37,126	7,330	10,590	24,135	13,545	17,142	24,546	7,404	8,119	10,980	2,861	0	965	965

INFORME ESTADÍSTICO ELECCIONES GENERALES, 3 DE NOVIEMBRE DE 2020

VOTOS BAJO INSIGNIAS DE PARTIDOS EN COMPARACIÓN CON VOTOS PARA CANDIDATOS A GOBERNADOR

Distrito Senatorial ARECIBO III	Pedro Pierluisi (PNP)			Carlos (Charlie) Delgado Altieri (PPD)			Juan Dalmau Ramírez (PIP)			Alexandra Lúgaro (MVC)			César Augusto Vázquez Muñiz (PD)			Eliézer Molina Pérez (INDPTE)		
	Insignia	Candidato	Diferencia	Insignia	Candidato	Diferencia	Insignia	Candidato	Diferencia	Insignia	Candidato	Diferencia	Insignia	Candidato	Diferencia	Insignia	Candidato	Diferencia
Dorado 015	3,579	4,232	653	3,765	4,646	881	950	2,284	1,334	1,498	2,142	644	822	1,099	277	0	122	122
Vega Alta 016	2,916	3,247	331	2,364	2,854	490	492	1,137	645	883	1,274	391	684	912	228	0	56	56
Vega Alta 017	749	843	94	1,074	1,245	171	147	324	177	279	398	119	210	275	65	0	29	29
Vega Baja 018	2,349	2,695	346	2,511	2,980	469	478	1,059	581	784	1,154	370	622	847	225	0	56	56
Vega Baja 019	2,458	2,778	320	2,784	3,322	538	589	1,334	745	1,050	1,510	460	825	1,044	219	0	81	81
Morovis 020	4,203	4,807	404	4,834	5,507	673	395	914	519	1,007	1,490	483	504	701	197	0	72	72
Manatí 021	2,007	2,314	307	1,206	1,542	336	326	774	448	628	910	282	680	905	245	0	57	57
Manatí 022	2,579	2,906	327	1,748	2,175	427	328	736	408	640	933	293	594	784	190	0	52	52
Ciales 023	3,094	3,392	298	2,839	3,325	486	209	502	293	620	937	317	368	492	124	0	68	68
Florida 024	1,568	1,756	188	1,019	1,337	318	185	337	152	307	426	119	690	932	242	0	33	33
Barceloneta 025	2,597	2,994	397	3,138	3,857	719	435	989	554	929	1,314	385	879	1,147	268	0	73	73
Arecibo 026	1,354	1,542	188	1,314	1,631	317	247	519	272	428	606	178	450	579	129	0	38	38
Arecibo 027	9,154	10,297	1,143	7,576	9,444	1,868	1,169	2,729	1,560	1,867	2,716	849	2,261	2,933	672	0	177	177
Hatillo 028	1,206	1,332	126	1,221	1,396	175	112	279	167	231	312	81	330	430	100	0	28	28
Hatillo 029	3,113	3,420	307	3,434	4,016	582	494	1,101	607	802	1,124	322	803	1,054	251	0	79	79
Camuy 030	5,716	6,138	422	4,268	5,131	863	498	1,181	683	884	1,291	407	1,263	1,708	445	0	119	119
Quebradillas 031	3,078	3,439	361	3,373	4,006	633	431	935	504	685	1,001	316	450	595	145	0	91	91
Totales del Distrito	51,720	57,932	6,212	48,468	58,414	9,946	7,485	17,134	9,649	13,522	19,538	6,016	12,415	16,437	4,022	0	1,231	1,231

Distrito Senatorial MAYAGÜEZ IV	Pedro Pierluisi (PNP)			Carlos (Charlie) Delgado Altieri (PPD)			Juan Dalmau Ramírez (PIP)			Alexandra Lúgaro (MVC)			César Augusto Vázquez Muñiz (PD)			Eliézer Molina Pérez (INDPTE)		
	Insignia	Candidato	Diferencia	Insignia	Candidato	Diferencia	Insignia	Candidato	Diferencia	Insignia	Candidato	Diferencia	Insignia	Candidato	Diferencia	Insignia	Candidato	Diferencia
Isabela 032	5,028	5,743	715	6,289	7,928	1,639	563	1,336	773	1,142	1,655	513	818	1,119	301	0	185	185
San Sebastián 033	4,596	5,092	496	4,485	5,657	1,172	707	1,544	837	1,033	1,552	519	839	1,163	324	0	269	269
Las Marias 034	2,213	2,427	214	1,840	2,188	348	113	297	184	188	319	131	269	372	103	0	46	46
Aguadilla 035	5,876	6,887	811	5,294	6,715	1,421	765	1,625	860	1,446	2,147	701	1,123	1,535	412	0	131	131
Moca 036	5,016	5,455	439	4,333	5,235	902	419	888	469	738	1,083	345	738	1,003	265	0	74	74
Moca 037	954	1,035	81	585	714	129	65	155	90	148	219	71	70	99	29	0	18	18
Aguada 038	4,865	5,678	813	4,810	6,236	1,426	670	1,639	969	1,474	2,347	873	800	1,079	279	0	157	157
Rincón 039	1,395	1,634	239	2,053	2,590	537	241	632	391	687	1,040	353	152	206	54	0	77	77
Añasco 040	3,792	4,172	380	3,493	4,173	680	461	1,076	615	1,032	1,504	472	433	612	179	0	98	98
Mayagüez 041	292	303	11	300	363	63	44	83	39	77	122	45	66	104	38	0	4	4
Mayagüez 042	6,507	7,506	999	6,886	8,524	1,638	1,859	3,854	1,995	2,439	3,656	1,217	1,126	1,497	371	0	165	165
San Germán 043	1,057	1,197	140	889	1,118	229	202	445	243	319	470	151	138	179	41	0	28	28
San Germán 044	2,549	2,923	374	2,640	3,295	655	634	1,412	778	914	1,329	415	314	424	110	0	63	63
Hormigueros 045	1,602	1,817	215	1,962	2,340	378	524	1,062	538	736	1,093	357	287	361	74	0	39	39
Cabo Rojo 046	4,205	4,861	656	3,682	4,518	836	1,406	2,948	1,542	2,008	2,996	988	542	697	155	0	85	85
Totales del Distrito	49,947	56,530	6,583	49,541	61,594	12,053	8,673	18,996	10,323	14,381	21,532	7,151	7,715	10,450	2,735	0	1,439	1,439

INFORME ESTADÍSTICO ELECCIONES GENERALES, 3 DE NOVIEMBRE DE 2020

VOTOS BAJO INSIGNIAS DE PARTIDOS EN COMPARACIÓN CON VOTOS PARA CANDIDATOS A GOBERNADOR

Distrito Senatorial PONCE V	Pedro Pierluisi (PNP)			Carlos (Charlie) Delgado Altieri (PPD)			Juan Dalmau Ramírez (PIP)			Alexandra Lúgaro (MVC)			César Augusto Vázquez Muñiz (PD)			Eliézer Molina Pérez (INDPTE)		
	Insignia	Candidato	Diferencia	Insignia	Candidato	Diferencia	Insignia	Candidato	Diferencia	Insignia	Candidato	Diferencia	Insignia	Candidato	Diferencia	Insignia	Candidato	Diferencia
Lajas 047	2,719	3,053	334	2,527	3,116	589	508	1,094	586	776	1,190	414	356	457	101	0	53	53
Guánica 048	1,625	1,940	315	1,692	2,018	326	305	727	422	582	881	299	196	268	72	0	87	87
Sabana Grande 049	2,221	2,594	373	3,470	4,236	766	534	1,195	661	728	1,088	360	271	362	91	0	58	58
Maricao 050	1,218	1,347	129	1,041	1,269	228	79	178	99	110	184	74	127	179	52	0	19	19
Yauco 051	1,702	1,929	227	1,298	1,596	298	296	664	368	442	649	207	220	297	77	0	40	40
Yauco 052	2,846	3,193	347	2,213	2,757	544	593	1,347	754	884	1,262	378	352	450	98	0	53	53
Lares 053	4,526	4,985	459	5,146	6,168	1,022	480	917	437	612	824	212	892	1,189	297	0	62	62
Utado 054	4,214	4,624	410	3,770	4,470	700	477	1,003	526	572	820	248	794	1,037	243	0	103	103
Adjuntas 055	2,657	3,020	363	2,659	3,120	461	275	666	391	409	619	210	806	1,058	252	0	122	122
Jayuya 056	1,206	1,312	106	1,230	1,353	123	125	276	151	168	259	91	192	235	43	0	18	18
Jayuya 057	1,337	1,484	147	1,549	1,718	169	146	322	176	234	372	138	168	205	37	0	27	27
Guayanilla 058	2,550	2,878	328	2,437	3,055	618	514	1,080	566	709	1,126	417	306	407	101	0	62	62
Peñuelas 059	2,770	3,181	411	2,936	3,431	495	703	1,444	741	825	1,280	455	341	453	112	0	62	62
Ponce 060	1,266	1,486	220	1,238	1,526	288	370	755	385	628	862	234	411	503	92	0	35	35
Ponce 061	7,258	8,496	1,238	6,303	7,973	1,670	2,078	4,517	2,439	2,926	4,270	1,344	1,666	2,085	419	0	187	187
Ponce 062	4,187	4,876	689	3,716	4,614	898	1,259	2,820	1,561	1,633	2,406	773	1,125	1,403	278	0	116	116
Juana Díaz 063	3,175	3,581	406	3,059	3,574	515	611	1,346	735	1,040	1,489	449	739	902	163	0	75	75
Totales del Distrito	47,477	53,979	6,502	46,284	55,994	9,710	9,353	20,351	10,998	13,278	19,581	6,303	8,962	11,490	2,528	0	1,179	1,179

Distrito Senatorial GUAYAMA VI	Pedro Pierluisi (PNP)			Carlos (Charlie) Delgado Altieri (PPD)			Juan Dalmau Ramírez (PIP)			Alexandra Lúgaro (MVC)			César Augusto Vázquez Muñiz (PD)			Eliézer Molina Pérez (INDPTE)		
	Insignia	Candidato	Diferencia	Insignia	Candidato	Diferencia	Insignia	Candidato	Diferencia	Insignia	Candidato	Diferencia	Insignia	Candidato	Diferencia	Insignia	Candidato	Diferencia
Juana Díaz 064	1,548	1,705	157	1,670	1,930	260	335	743	408	510	724	214	311	383	72	0	25	25
Vilaiba 065	4,205	4,567	362	4,536	5,034	498	431	964	533	800	1,176	376	300	412	112	0	62	62
Orocovis 066	4,496	4,827	331	3,319	3,713	394	309	751	442	690	1,036	346	192	264	72	0	40	40
Santa Isabel 067	2,894	3,356	462	2,738	3,293	555	396	1,023	627	810	1,227	417	417	529	112	0	52	52
Coamo 068	2,080	2,296	216	1,994	2,268	274	229	539	310	425	642	217	171	219	48	0	32	32
Aibonito 069	2,771	3,117	346	3,082	3,784	702	681	1,542	861	1,261	1,811	550	413	545	132	0	69	69
Barranquitas 070	3,700	3,991	291	3,652	4,120	468	403	921	518	830	1,204	374	222	287	65	0	54	54
Barranquitas 071	1,081	1,171	90	540	625	85	120	273	153	245	370	125	72	102	30	0	15	15
Corozal 072	5,525	5,940	415	4,250	4,898	648	554	1,255	701	1,374	2,052	678	436	566	130	0	86	86
Naranjito 073	4,371	4,667	296	4,479	5,083	604	651	1,347	696	1,438	2,000	562	382	478	96	0	63	63
Comerio 074	2,406	2,657	251	2,655	3,007	352	377	810	433	743	1,101	358	225	300	75	0	65	65
Coamo 075	2,030	2,269	239	2,657	3,042	385	405	966	561	685	1,022	337	301	366	65	0	46	46
Cidra 076	4,404	5,062	658	3,538	4,334	796	1,433	2,919	1,486	1,841	2,728	887	600	737	137	0	84	84
Cayey 077	3,369	4,123	754	4,458	5,501	1,043	1,207	2,836	1,629	2,065	2,993	928	640	808	168	0	104	104
Salinas 078	2,450	2,780	330	2,811	3,319	508	472	1,083	611	762	1,171	409	286	395	109	0	52	52
Guayama 079	3,971	4,585	614	3,827	4,676	849	880	2,109	1,229	1,078	1,821	543	622	806	184	0	97	97
Arroyo 080	2,247	2,540	293	2,530	2,968	438	416	869	453	378	612	234	180	236	56	0	41	41
Salinas 085	345	406	61	378	434	56	50	135	85	100	154	54	33	47	14	0	8	8
Totales del Distrito	53,893	60,059	6,166	53,114	62,029	8,915	9,349	21,085	11,736	16,035	23,644	7,609	5,803	7,480	1,677	0	996	996

INFORME ESTADÍSTICO ELECCIONES GENERALES, 3 DE NOVIEMBRE DE 2020

VOTOS BAJO INSIGNIAS DE PARTIDOS EN COMPARACIÓN CON VOTOS PARA CANDIDATOS A GOBERNADOR

Distrito Senatorial HUMACAO VII	Pedro Pierluisi (PNP)			Carlos (Charlie) Delgado Altieri (PPD)			Juan Dalmau Ramírez (PIP)			Alexandra Lúgaro (MVC)			César Augusto Vázquez Muñiz (PD)			Ezezer Molina Pérez (INDPTE)		
	Insignia	Candidato	Diferencia	Insignia	Candidato	Diferencia	Insignia	Candidato	Diferencia	Insignia	Candidato	Diferencia	Insignia	Candidato	Diferencia	Insignia	Candidato	Diferencia
Caguas 082	3,756	4,330	574	4,007	4,896	889	1,739	3,735	1,996	2,077	2,995	918	828	1,079	251	0	109	109
Caguas 083	7,740	8,833	1,093	6,928	8,424	1,496	2,646	5,658	3,012	3,631	5,188	1,557	1,259	1,646	387	0	188	188
Gurabo 084	4,669	5,318	649	3,148	4,012	864	1,186	2,790	1,604	1,633	2,390	757	950	1,286	336	0	69	69
San Lorenzo 086	2,247	2,522	275	2,003	2,365	362	498	1,058	560	797	1,172	375	320	410	90	0	64	64
San Lorenzo 087	2,879	3,165	286	2,373	2,770	397	374	886	492	745	1,115	370	223	307	84	0	56	56
Juncos 088	3,899	4,328	429	3,580	4,198	618	751	1,713	962	1,257	1,703	446	930	1,157	227	0	87	87
Las Piedras 089	4,160	4,815	455	2,337	2,835	498	636	1,357	721	1,023	1,487	464	684	872	188	0	70	70
Las Piedras 090	581	683	102	764	928	164	88	237	149	190	288	98	220	294	74	0	12	12
Patillas 091	2,515	2,784	269	2,216	2,687	471	399	844	445	400	617	217	219	291	72	0	53	53
Maunabo 092	2,105	2,297	192	2,072	2,338	266	279	514	235	214	309	95	106	144	38	0	23	23
Yabucoa 093	4,830	5,384	554	5,232	5,994	762	600	1,317	717	950	1,463	513	435	588	153	0	69	69
Humacao 094	5,041	5,834	793	5,483	6,945	1,462	1,030	2,389	1,359	1,422	2,244	822	1,403	1,945	542	0	102	102
Naguabo 095	2,602	2,933	331	2,405	2,954	549	324	720	396	616	908	292	826	1,093	267	0	52	52
Totales del Distrito	47,024	53,026	6,002	42,548	51,346	8,798	10,550	23,198	12,648	14,955	21,879	6,924	8,403	11,112	2,709	0	954	954

Distrito Senatorial CAROLINA VIII	Pedro Pierluisi (PNP)			Carlos (Charlie) Delgado Altieri (PPD)			Juan Dalmau Ramírez (PIP)			Alexandra Lúgaro (MVC)			César Augusto Vázquez Muñiz (PD)			Ezezer Molina Pérez (INDPTE)		
	Insignia	Candidato	Diferencia	Insignia	Candidato	Diferencia	Insignia	Candidato	Diferencia	Insignia	Candidato	Diferencia	Insignia	Candidato	Diferencia	Insignia	Candidato	Diferencia
Vieques 096	871	986	115	1,035	1,285	250	141	310	169	228	412	184	99	124	25	0	100	100
Culebra 097	354	395	41	289	371	82	46	96	50	149	206	57	36	49	13	0	20	20
Ceiba 098	1,489	1,785	296	1,082	1,526	444	167	425	258	334	527	193	386	524	138	0	43	43
Fajardo 099	3,050	3,630	580	1,862	2,563	701	519	1,210	691	871	1,376	505	617	857	240	0	108	108
Luquillo 100	1,906	2,186	280	1,698	2,085	387	310	688	378	550	794	244	420	575	155	0	61	61
Río Grande 101	702	855	153	866	1,070	204	166	349	183	246	361	115	224	301	77	0	22	22
Río Grande 102	3,595	4,269	674	3,558	4,522	964	638	1,578	940	1,108	1,660	552	1,027	1,405	378	0	107	107
Loíza 103	2,727	3,352	625	2,306	3,142	836	341	872	531	483	749	266	504	816	312	0	66	66
Canóvanas 104	1,831	2,232	401	1,623	2,150	527	438	1,072	634	609	881	272	681	918	237	0	46	46
Canóvanas 105	2,307	2,741	434	1,886	2,226	540	417	905	488	648	952	304	490	692	202	0	41	41
Carolina 106	3,042	3,534	492	2,709	3,413	704	758	1,733	975	1,156	1,641	485	787	1,109	322	0	61	61
Carolina 107	3,754	4,401	647	3,914	4,780	866	1,159	2,665	1,506	1,779	2,598	819	978	1,268	290	0	104	104
Carolina 108	6,975	8,237	1,262	5,877	7,236	1,359	2,030	4,730	2,700	3,247	4,648	1,401	1,199	1,533	334	0	181	181
Trujillo Alto 109	3,179	3,600	421	2,726	3,464	738	970	2,101	1,131	1,356	1,910	554	731	963	232	0	65	65
Trujillo Alto 110	2,995	3,482	487	2,737	3,373	636	1,057	2,390	1,333	1,638	2,297	659	691	903	212	0	98	98
Totales del Distrito	38,777	45,685	6,908	33,968	43,206	9,238	9,167	21,124	11,967	14,402	21,012	6,610	8,870	12,037	3,167	0	1,123	1,123

VOTOS PARA CANDIDATOS A COMISIONADO RESIDENTE
ELECCIONES GENERALES/MARTES 3 DE NOVIEMBRE DE 2020

INFORME ESTADÍSTICO ELECCIONES GENERALES, 3 DE NOVIEMBRE DE 2020

DISTRIBUCIÓN PORCENTUAL DEL VOTO PARA CANDIDATOS A COMISIONADO RESIDENTE

Totales por Distrito Senatorial	Votos para Comisionado	Jenniffer González Colón (PNP)		Anibal Acevedo Vilá (PPD)		Luis Roberto Piñero (PIP)		Zayira Jordán Conde (MVC)		Ada Norah Henríquez (PD)	
	Totales	Votos	Por ciento	Votos	Por ciento	Votos	Por ciento	Votos	Por ciento	Votos	Por ciento
SAN JUAN I	148,063	57,988	39.16	44,606	30.13	12,260	8.28	24,611	16.62	8,598	5.81
BAYAMÓN II	144,552	60,280	41.70	39,601	27.40	10,411	7.20	21,987	15.21	12,273	8.49
ARECIBO III	165,355	69,782	42.20	54,649	33.05	7,453	4.51	17,019	10.29	16,452	9.95
MAYAGÜEZ IV	164,588	69,509	42.23	56,256	34.18	9,095	5.53	18,570	11.28	11,158	6.78
PONCE V	156,450	64,608	41.30	52,626	33.64	9,570	6.12	17,242	11.02	12,404	7.93
GUAYAMA VI	169,919	70,844	41.69	60,167	35.41	9,628	5.67	20,117	11.84	9,163	5.39
HUMACAO VII	156,695	63,608	40.59	50,267	32.08	10,688	6.82	19,360	12.36	12,772	8.15
CAROLINA VIII	139,542	56,078	40.19	42,240	30.27	9,398	6.73	18,773	13.45	13,053	9.35
Totales Isla	1,245,164	512,697	41.18	400,412	32.16	78,503	6.30	157,679	12.66	95,873	7.70

Distrito Senatorial SAN JUAN I	Votos para Comisionado	Jenniffer González Colón (PNP)		Anibal Acevedo Vilá (PPD)		Luis Roberto Piñero (PIP)		Zayira Jordán Conde (MVC)		Ada Norah Henríquez (PD)	
	Totales	Votos	Por ciento	Votos	Por ciento	Votos	Por ciento	Votos	Por ciento	Votos	Por ciento
San Juan 001	27,061	11,753	43.43	7,328	27.08	2,097	7.75	4,676	17.28	1,207	4.46
San Juan 002	28,442	9,952	34.99	9,923	34.89	2,382	8.37	4,919	17.29	1,266	4.45
San Juan 003	25,879	9,987	38.59	7,668	29.63	2,073	8.01	4,474	17.29	1,677	6.48
San Juan 004	34,196	12,901	37.73	10,661	31.18	3,153	9.22	5,679	16.61	1,802	5.27
San Juan 005	9,397	3,556	37.84	2,928	31.16	742	7.90	1,482	15.77	689	7.33
Guaynabo 006	13,938	5,926	42.52	3,664	26.29	991	7.11	2,148	15.41	1,209	8.67
Aguas Buenas 081	9,150	3,913	42.77	2,434	26.60	822	8.98	1,233	13.48	748	8.17
Totales del Distrito	148,063	57,988	39.16	44,606	30.13	12,260	8.28	24,611	16.62	8,598	5.81

Distrito Senatorial BAYAMÓN II	Votos para Comisionado	Jenniffer González Colón (PNP)		Anibal Acevedo Vilá (PPD)		Luis Roberto Piñero (PIP)		Zayira Jordán Conde (MVC)		Ada Norah Henríquez (PD)	
	Totales	Votos	Por ciento	Votos	Por ciento	Votos	Por ciento	Votos	Por ciento	Votos	Por ciento
Guaynabo 007	22,014	10,121	45.98	5,563	25.27	1,905	8.65	3,231	14.68	1,194	5.42
Cataño 008	9,803	4,621	47.14	2,394	24.42	543	5.54	1,515	15.45	730	7.45
Bayamón 009	1,516	608	40.11	451	29.75	134	8.84	242	15.96	81	5.34
Bayamón 010	29,214	12,154	41.60	8,010	27.42	2,130	7.29	4,406	15.08	2,514	8.61
Bayamón 011	28,093	11,494	40.91	7,675	27.32	2,022	7.20	4,375	15.57	2,527	9.00
Bayamón 012	6,136	2,485	40.50	2,080	33.90	283	4.61	738	12.03	550	8.96
Toa Alta 013	21,983	8,372	38.08	6,485	29.50	1,585	7.21	3,524	16.03	2,017	9.18
Toa Baja 014	25,793	10,425	40.42	6,943	26.92	1,809	7.01	3,956	15.34	2,660	10.31
Totales del Distrito	144,552	60,280	41.70	39,601	27.40	10,411	7.20	21,987	15.21	12,273	8.49

DISTRIBUCIÓN PORCENTUAL DEL VOTO PARA CANDIDATOS A COMISIONADO RESIDENTE

Distrito Senatorial ARECIBO III	Votos para Comisionado	Jenniffer González Colón (PNP)		Aníbal Acevedo Vilá (PPD)		Luis Roberto Piñero (PIP)		Zayira Jordán Conde (MVC)		Ada Norah Henríquez (PD)	
	Totales	Votos	Por ciento	Votos	Por ciento	Votos	Por ciento	Votos	Por ciento	Votos	Por ciento
Dorado 015	14,062	5,245	37.30	4,734	33.67	933	6.63	1,990	14.15	1,160	8.25
Vega Alta 016	9,220	3,926	42.58	2,808	30.46	465	5.04	1,092	11.84	929	10.08
Vega Alta 017	2,999	1,037	34.58	1,210	40.35	148	4.93	340	11.34	264	8.80
Vega Baja 018	8,510	3,287	38.63	2,913	34.23	509	5.98	972	11.42	829	9.74
Vega Baja 019	9,808	3,517	35.86	3,278	33.42	597	6.09	1,318	13.44	1,098	11.19
Morovis 020	12,920	5,359	41.48	5,226	40.45	395	3.06	1,252	9.69	688	5.33
Manatí 021	6,300	2,827	44.87	1,445	22.94	329	5.22	813	12.90	886	14.06
Manatí 022	7,335	3,476	47.39	2,008	27.38	317	4.32	800	10.91	734	10.01
Ciales 023	8,375	3,840	45.85	3,076	36.73	209	2.50	756	9.03	494	5.90
Florida 024	4,607	2,111	45.82	1,144	24.83	190	4.12	342	7.42	820	17.80
Barceloneta 025	9,912	3,789	38.23	3,434	34.64	460	4.64	1,105	11.15	1,124	11.34
Arecibo 026	4,739	1,921	40.54	1,444	30.47	238	5.02	542	11.44	594	12.53
Arecibo 027	27,407	12,317	44.94	8,477	30.93	1,126	4.11	2,432	8.87	3,055	11.15
Hatillo 028	3,699	1,545	41.77	1,338	36.17	106	2.87	272	7.35	438	11.84
Hatillo 029	10,550	4,196	39.77	3,724	35.30	489	4.64	1,032	9.78	1,109	10.51
Camuy 030	15,107	7,270	48.12	4,623	30.60	517	3.42	1,093	7.24	1,604	10.62
Quebradillas 031	9,805	4,119	42.01	3,767	38.42	425	4.33	868	8.85	626	6.38
Totales del Distrito	165,355	69,782	42.20	54,649	33.05	7,453	4.51	17,019	10.29	16,452	9.95
Distrito Senatorial MAYAGÜEZ IV	Votos para Comisionado	Jenniffer González Colón (PNP)		Aníbal Acevedo Vilá (PPD)		Luis Roberto Piñero (PIP)		Zayira Jordán Conde (MVC)		Ada Norah Henríquez (PD)	
	Totales	Votos	Por ciento	Votos	Por ciento	Votos	Por ciento	Votos	Por ciento	Votos	Por ciento
Isabela 032	17,293	7,074	40.91	6,829	39.49	624	3.61	1,485	8.59	1,281	7.41
San Sebastián 033	14,722	6,233	42.34	5,120	34.78	779	5.29	1,377	9.35	1,213	8.24
Las Marías 034	5,386	2,728	50.65	1,939	36.00	108	2.01	266	4.94	345	6.41
Aguadilla 035	18,292	8,167	44.65	5,914	32.33	824	4.50	1,873	10.24	1,514	8.28
Moca 036	13,382	6,483	48.45	4,564	34.11	422	3.15	938	7.01	975	7.29
Moca 037	2,192	1,209	55.16	620	28.28	64	2.92	186	8.49	113	5.16
Aguada 038	16,470	7,343	44.58	5,369	32.60	697	4.23	1,888	11.46	1,173	7.12
Rincón 039	5,881	2,139	36.37	2,326	39.55	259	4.40	913	15.52	244	4.15
Añasco 040	11,278	5,085	45.09	3,800	33.69	505	4.48	1,251	11.09	637	5.65
Mayagüez 041	951	375	39.43	339	35.65	41	4.31	97	10.20	99	10.41
Mayagüez 042	24,352	9,317	38.26	8,353	34.30	1,916	7.87	3,149	12.93	1,617	6.64
San Germán 043	3,261	1,440	44.16	1,029	31.55	202	6.19	391	11.99	199	6.10
San Germán 044	9,061	3,612	39.86	3,129	34.53	649	7.16	1,191	13.14	480	5.30
Hormigueros 045	6,509	2,273	34.92	2,316	35.58	533	8.19	948	14.56	439	6.74
Cabo Rojo 046	15,558	6,031	38.76	4,609	29.62	1,472	9.46	2,617	16.82	829	5.33
Totales del Distrito	164,588	69,509	42.23	56,256	34.18	9,095	5.53	18,570	11.28	11,158	6.78

INFORME ESTADÍSTICO ELECCIONES GENERALES, 3 DE NOVIEMBRE DE 2020

DISTRIBUCIÓN PORCENTUAL DEL VOTO PARA CANDIDATOS A COMISIONADO RESIDENTE

Distrito Senatorial HUMACAO VII	Votos para Comisionado	Jenniffer González Colón (PNP)		Aníbal Acevedo Vilá (PPD)		Luis Roberto Piñero (PIP)		Zayira Jordán Conde (MVC)		Ada Norah Henríquez (PD)	
	Totales	Votos	Por ciento	Votos	Por ciento	Votos	Por ciento	Votos	Por ciento	Votos	Por ciento
Caguas 082	16,798	5,578	33.21	5,337	31.77	1,705	10.15	2,842	16.92	1,336	7.95
Caguas 083	29,119	10,943	37.58	8,784	30.17	2,640	9.07	4,652	15.98	2,100	7.21
Gurabo 084	15,454	6,441	41.68	4,205	27.21	1,188	7.69	2,194	14.20	1,426	9.23
San Lorenzo 086	7,368	3,041	41.27	2,269	30.80	497	6.75	1,028	13.95	533	7.23
San Lorenzo 087	8,052	3,744	46.50	2,602	32.31	409	5.08	924	11.48	373	4.63
Juncos 088	12,832	5,176	40.34	4,089	31.87	770	6.00	1,522	11.86	1,275	9.94
Las Piedras 089	10,970	5,292	48.24	2,730	24.89	651	5.93	1,292	11.78	1,005	9.16
Las Piedras 090	2,347	847	36.09	862	36.73	100	4.26	243	10.35	295	12.57
Patillas 091	7,041	3,263	46.34	2,439	34.64	415	5.89	538	7.64	386	5.48
Maunabo 092	5,432	2,532	46.61	2,178	40.10	284	5.23	247	4.55	191	3.52
Yabucoa 093	14,249	6,080	42.67	5,623	39.46	607	4.26	1,147	8.05	792	5.56
Humacao 094	18,658	7,144	38.29	6,460	34.62	1,073	5.75	1,956	10.48	2,025	10.85
Naguabo 095	8,375	3,527	42.11	2,689	32.11	349	4.17	775	9.25	1,035	12.36
Totales del Distrito	156,695	63,608	40.59	50,267	32.08	10,688	6.82	19,360	12.36	12,772	8.15
Distrito Senatorial CAROLINA VIII	Votos para Comisionado	Jenniffer González Colón (PNP)		Aníbal Acevedo Vilá (PPD)		Luis Roberto Piñero (PIP)		Zayira Jordán Conde (MVC)		Ada Norah Henríquez (PD)	
	Totales	Votos	Por ciento	Votos	Por ciento	Votos	Por ciento	Votos	Por ciento	Votos	Por ciento
Vieques 096	2,981	1,126	37.77	1,166	39.11	177	5.94	357	11.98	155	5.20
Culebra 097	1,073	444	41.38	336	31.31	57	5.31	183	17.05	53	4.94
Ceiba 098	4,589	2,173	47.35	1,248	27.20	192	4.18	446	9.72	530	11.55
Fajardo 099	9,416	4,362	46.33	2,343	24.88	577	6.13	1,196	12.70	938	9.96
Luquillo 100	6,185	2,590	41.88	1,959	31.67	338	5.46	703	11.37	595	9.62
Río Grande 101	2,864	1,081	37.74	993	34.67	166	5.80	319	11.14	305	10.65
Río Grande 102	13,018	5,306	40.76	4,164	31.99	704	5.41	1,431	10.99	1,413	10.85
Loíza 103	8,498	4,194	49.35	2,599	30.58	355	4.18	610	7.18	740	8.71
Canóvanas 104	7,008	2,735	39.03	2,026	28.91	447	6.38	845	12.06	955	13.63
Canóvanas 105	7,227	3,314	45.86	2,001	27.69	421	5.83	791	10.95	700	9.69
Carolina 106	11,213	4,468	39.85	3,359	29.96	751	6.70	1,472	13.13	1,163	10.37
Carolina 107	15,405	5,522	35.85	4,954	32.16	1,153	7.48	2,323	15.08	1,453	9.43
Carolina 108	26,038	9,977	38.32	7,859	30.18	1,994	7.66	4,239	16.28	1,969	7.56
Trujillo Alto 109	11,788	4,476	37.97	3,535	29.99	960	8.14	1,787	15.16	1,030	8.74
Trujillo Alto 110	12,239	4,310	35.22	3,698	30.21	1,106	9.04	2,071	16.92	1,054	8.61
Totales del Distrito	139,542	56,078	40.19	42,240	30.27	9,398	6.73	18,773	13.45	13,053	9.35

INFORME ESTADÍSTICO ELECCIONES GENERALES, 3 DE NOVIEMBRE DE 2020

RELACIÓN DE VOTOS ÍNTEGROS Y OTROS PARA CANDIDATOS A COMISIONADO RESIDENTE

Totales por Distrito Senatorial	Jenniffer González Colón (PNP)			Aníbal Acevedo Vilá (PPD)			Luis Roberto Piñero (PIP)			Zayira Jordán Conde (MVC)			Ada Norah Henríquez (PD)		
	Íntegros	Otros	Total	Íntegros	Otros	Total	Íntegros	Otros	Total	Íntegros	Otros	Total	Íntegros	Otros	Total
SAN JUAN I	41,247	16,741	57,988	29,593	15,013	44,606	9,749	2,511	12,260	17,625	6,986	24,611	5,133	3,465	8,598
BAYAMÓN II	42,870	17,410	60,280	28,785	10,816	39,601	8,564	1,847	10,411	15,742	6,245	21,987	7,723	4,550	12,273
ARECIBO III	50,936	18,846	69,782	46,938	7,711	54,649	6,178	1,275	7,453	12,602	4,417	17,019	11,768	4,684	16,452
MAYAGÜEZ IV	49,044	20,465	69,509	47,747	8,509	56,256	7,372	1,723	9,095	13,367	5,203	18,570	7,204	3,954	11,158
PONCE V	46,777	17,831	64,608	44,908	7,718	52,626	8,046	1,524	9,570	12,464	4,778	17,242	8,557	3,847	12,404
GUAYAMA VI	53,188	17,656	70,844	51,846	8,321	60,167	8,084	1,544	9,628	15,060	5,057	20,117	5,532	3,631	9,163
HUMACAO VII	46,345	17,263	63,608	41,195	9,072	50,267	8,882	1,806	10,688	13,847	5,513	19,360	7,996	4,776	12,772
CAROLINA VIII	38,166	17,912	56,078	32,721	9,519	42,240	7,534	1,864	9,398	13,285	5,488	18,773	8,382	4,671	13,053
Totales Isla	368,573	144,124	512,697	323,733	76,679	400,412	64,409	14,094	78,503	113,992	43,687	157,679	62,295	33,578	95,873
Distrito Senatorial SAN JUAN I	Jenniffer González Colón (PNP)			Aníbal Acevedo Vilá (PPD)			Luis Roberto Piñero (PIP)			Zayira Jordán Conde (MVC)			Ada Norah Henríquez (PD)		
	Íntegros	Otros	Total	Íntegros	Otros	Total	Íntegros	Otros	Total	Íntegros	Otros	Total	Íntegros	Otros	Total
San Juan 001	8,427	3,326	11,753	4,497	2,831	7,328	1,582	515	2,097	3,433	1,243	4,676	723	484	1,207
San Juan 002	7,121	2,831	9,952	6,954	2,969	9,923	1,917	465	2,382	3,643	1,276	4,919	671	595	1,266
San Juan 003	7,110	2,877	9,987	5,095	2,573	7,668	1,683	390	2,073	3,317	1,157	4,474	987	690	1,677
San Juan 004	9,281	3,620	12,901	6,500	4,161	10,661	2,463	690	3,153	3,857	1,822	5,679	1,001	801	1,802
San Juan 005	2,481	1,075	3,556	2,057	871	2,928	582	160	742	1,025	457	1,482	458	231	689
Guaynabo 006	3,956	1,970	5,926	2,609	1,055	3,664	803	188	991	1,427	721	2,148	799	410	1,209
Aguas Buenas 081	2,871	1,042	3,913	1,881	553	2,434	719	103	822	923	310	1,233	494	254	748
Totales del Distrito	41,247	16,741	57,988	29,593	15,013	44,606	9,749	2,511	12,260	17,625	6,986	24,611	5,133	3,465	8,598
Distrito Senatorial BAYAMÓN II	Jenniffer González Colón (PNP)			Aníbal Acevedo Vilá (PPD)			Luis Roberto Piñero (PIP)			Zayira Jordán Conde (MVC)			Ada Norah Henríquez (PD)		
	Íntegros	Otros	Total	Íntegros	Otros	Total	Íntegros	Otros	Total	Íntegros	Otros	Total	Íntegros	Otros	Total
Guaynabo 007	7,295	2,826	10,121	3,450	2,113	5,563	1,517	388	1,905	2,028	1,203	3,231	673	521	1,194
Cataño 008	3,246	1,375	4,621	1,738	656	2,394	442	101	543	1,144	371	1,515	447	283	730
Bayamón 009	447	161	608	308	143	451	105	29	134	177	65	242	51	30	81
Bayamón 010	8,773	3,381	12,154	5,874	2,136	8,010	1,764	366	2,130	3,243	1,163	4,406	1,580	934	2,514
Bayamón 011	8,328	3,166	11,494	5,583	2,092	7,675	1,682	340	2,022	3,192	1,183	4,375	1,539	988	2,527
Bayamón 012	1,895	590	2,485	1,770	310	2,080	228	55	283	549	189	738	354	196	550
Toa Alta 013	5,927	2,445	8,372	4,991	1,494	6,485	1,348	237	1,585	2,550	974	3,524	1,341	676	2,017
Toa Baja 014	6,959	3,466	10,425	5,071	1,872	6,943	1,478	331	1,809	2,859	1,097	3,956	1,738	922	2,660
Totales del Distrito	42,870	17,410	60,280	28,785	10,816	39,601	8,564	1,847	10,411	15,742	6,245	21,987	7,723	4,550	12,273

INFORME ESTADÍSTICO ELECCIONES GENERALES, 3 DE NOVIEMBRE DE 2020

RELACIÓN DE VOTOS ÍNTEGROS Y OTROS PARA CANDIDATOS A COMISIONADO RESIDENTE

Distrito Senatorial ARECIBO III	Jenniffer González Colón (PNP)			Aníbal Acevedo Vilá (PPD)			Luis Roberto Piñero (PIP)			Zayira Jordán Conde (MVC)			Ada Norah Henríquez (PD)		
	Íntegros	Otros	Total	Íntegros	Otros	Total	Íntegros	Otros	Total	Íntegros	Otros	Total	Íntegros	Otros	Total
Dorado 015	3,533	1,712	5,245	3,644	1,090	4,734	763	170	933	1,371	619	1,990	780	380	1,160
Vega Alta 016	2,873	1,053	3,926	2,286	522	2,808	404	61	465	828	264	1,092	657	272	929
Vega Alta 017	739	298	1,037	1,053	157	1,210	124	24	148	259	81	340	195	69	264
Vega Baja 018	2,310	977	3,287	2,421	492	2,913	407	102	509	724	248	972	588	241	829
Vega Baja 019	2,422	1,095	3,517	2,703	575	3,278	473	124	597	977	341	1,318	783	315	1,098
Morovis 020	4,161	1,198	5,359	4,739	487	5,226	329	66	395	961	291	1,252	477	211	688
Manatí 021	1,975	852	2,827	1,158	287	1,445	276	53	329	603	210	813	637	249	886
Manatí 022	2,544	932	3,476	1,701	307	2,008	270	47	317	590	210	800	572	162	734
Ciales 023	3,056	784	3,840	2,782	294	3,076	171	38	209	585	171	756	358	136	494
Florida 024	1,549	562	2,111	987	157	1,144	164	26	190	289	53	342	657	163	820
Barceloneta 025	2,563	1,226	3,789	3,021	413	3,434	388	72	460	875	230	1,105	842	282	1,124
Arecibo 026	1,324	597	1,921	1,259	185	1,444	205	33	238	404	138	542	426	168	594
Arecibo 027	9,012	3,305	12,317	7,280	1,197	8,477	936	190	1,126	1,730	702	2,432	2,127	928	3,055
Hatillo 028	1,189	356	1,545	1,190	148	1,338	90	16	106	205	67	272	315	123	438
Hatillo 029	3,048	1,148	4,196	3,316	408	3,724	400	89	489	747	285	1,032	750	359	1,109
Camuy 030	5,592	1,678	7,270	4,119	504	4,623	418	99	517	817	276	1,093	1,183	421	1,604
Quebradillas 031	3,046	1,073	4,119	3,279	488	3,767	360	65	425	637	231	868	421	205	626
Totales del Distrito	50,936	18,846	69,782	46,938	7,711	54,649	6,178	1,275	7,453	12,602	4,417	17,019	11,768	4,684	16,452
Distrito Senatorial MAYAGÜEZ IV	Jenniffer González Colón (PNP)			Aníbal Acevedo Vilá (PPD)			Luis Roberto Piñero (PIP)			Zayira Jordán Conde (MVC)			Ada Norah Henríquez (PD)		
	Íntegros	Otros	Total	Íntegros	Otros	Total	Íntegros	Otros	Total	Íntegros	Otros	Total	Íntegros	Otros	Total
Isabela 032	4,952	2,122	7,074	5,988	841	6,829	475	149	624	1,064	421	1,485	745	536	1,281
San Sebastián 033	4,495	1,738	6,233	4,359	761	5,120	621	158	779	960	417	1,377	802	411	1,213
Las Marías 034	2,195	533	2,728	1,797	142	1,939	92	16	108	176	90	266	253	92	345
Aguadilla 035	5,757	2,410	8,167	5,086	828	5,914	650	174	824	1,335	538	1,873	1,032	482	1,514
Moca 036	4,916	1,567	6,483	4,187	377	4,564	345	77	422	682	256	938	676	299	975
Moca 037	941	268	1,209	561	59	620	54	10	64	138	48	186	65	48	113
Aguada 038	4,738	2,605	7,343	4,622	747	5,369	552	145	697	1,367	521	1,888	748	425	1,173
Rincón 039	1,366	773	2,139	1,995	331	2,326	196	63	259	649	264	913	142	102	244
Añasco 040	3,744	1,341	5,085	3,379	421	3,800	400	105	505	965	286	1,251	409	228	637
Mayagüez 041	269	106	375	282	57	339	36	5	41	70	27	97	58	41	99
Mayagüez 042	6,403	2,914	9,317	6,614	1,739	8,353	1,575	341	1,916	2,233	916	3,149	1,063	554	1,617
San Germán 043	1,043	397	1,440	866	163	1,029	169	33	202	294	97	391	134	65	199
San Germán 044	2,513	1,099	3,612	2,534	595	3,129	542	107	649	859	332	1,191	295	185	480
Hormigueros 045	1,567	706	2,273	1,909	407	2,316	456	77	533	688	260	948	278	161	439
Cabo Rojo 046	4,145	1,886	6,031	3,568	1,041	4,609	1,209	263	1,472	1,887	730	2,617	504	325	829
Totales del Distrito	49,044	20,465	69,509	47,747	8,509	56,256	7,372	1,723	9,095	13,367	5,203	18,570	7,204	3,954	11,158

INFORME ESTADÍSTICO ELECCIONES GENERALES, 3 DE NOVIEMBRE DE 2020

RELACIÓN DE VOTOS ÍNTEGROS Y OTROS PARA CANDIDATOS A COMISIONADO RESIDENTE

Distrito Senatorial PONCE V	Jenniffer González Colón (PNP)			Aníbal Acevedo Vilá (PPD)			Luis Roberto Piñero (PIP)			Zayira Jordán Conde (MVC)			Ada Norah Henríquez (PD)		
	Íntegros	Otros	Total	Íntegros	Otros	Total	Íntegros	Otros	Total	Íntegros	Otros	Total	Íntegros	Otros	Total
Lajas 047	2,690	1,005	3,695	2,453	416	2,869	440	91	531	728	264	992	337	143	480
Guánica 048	1,595	767	2,362	1,647	297	1,944	258	64	322	547	147	694	181	91	272
Sabana Grande 049	2,191	1,052	3,243	3,397	527	3,924	472	81	553	699	274	973	262	167	429
Maricao 050	1,205	332	1,537	1,006	72	1,078	75	11	86	104	45	149	124	41	165
Yauco 051	1,681	573	2,254	1,265	234	1,499	264	39	303	422	159	581	211	129	340
Yauco 052	2,792	929	3,721	2,147	570	2,717	501	85	586	815	341	1,156	330	203	533
Lares 053	4,446	1,437	5,883	4,993	409	5,402	425	76	501	572	212	784	827	284	1,111
Utua 054	4,153	1,178	5,331	3,675	416	4,091	399	64	463	529	262	791	750	258	1,008
Adjuntas 055	2,634	953	3,587	2,588	231	2,819	239	60	299	381	165	546	770	201	971
Jayuya 056	1,195	269	1,464	1,204	101	1,305	102	10	112	164	62	226	178	47	225
Jayuya 057	1,326	326	1,652	1,524	133	1,657	118	25	143	218	78	296	163	76	239
Guayanilla 058	2,495	1,042	3,537	2,353	393	2,746	463	78	541	678	268	946	295	167	462
Peñuelas 059	2,745	1,097	3,842	2,871	358	3,229	649	78	727	791	234	1,025	324	192	516
Ponce 060	1,250	594	1,844	1,190	301	1,491	314	64	378	593	208	801	394	157	551
Ponce 061	7,131	3,241	10,372	6,055	1,786	7,841	1,738	375	2,113	2,722	1,054	3,776	1,599	788	2,387
Ponce 062	4,110	1,934	6,044	3,582	986	4,568	1,070	231	1,301	1,514	686	2,200	1,091	577	1,668
Juana Díaz 063	3,138	1,102	4,240	2,958	488	3,446	519	92	611	987	319	1,306	721	326	1,047
Totales del Distrito	46,777	17,831	64,608	44,908	7,718	52,626	8,046	1,524	9,570	12,464	4,778	17,242	8,557	3,847	12,404
Distrito Senatorial GUAYAMA VI	Jenniffer González Colón (PNP)			Aníbal Acevedo Vilá (PPD)			Luis Roberto Piñero (PIP)			Zayira Jordán Conde (MVC)			Ada Norah Henríquez (PD)		
	Íntegros	Otros	Total	Íntegros	Otros	Total	Íntegros	Otros	Total	Íntegros	Otros	Total	Íntegros	Otros	Total
Juana Díaz 064	1,516	569	2,085	1,624	254	1,878	296	42	338	491	183	674	292	128	420
Villalba 065	4,165	1,009	5,174	4,437	319	4,756	397	57	454	749	223	972	286	194	480
Orocovis 066	4,450	847	5,297	3,272	284	3,556	284	65	349	648	210	858	184	116	300
Santa Isabel 067	2,855	1,060	3,915	2,676	409	3,085	340	78	418	753	261	1,014	399	206	605
Coamo 068	2,063	527	2,590	1,947	213	2,160	199	52	251	402	142	544	164	104	268
Aibonito 069	2,722	1,209	3,931	2,994	635	3,629	596	121	717	1,195	343	1,538	396	269	665
Barranquitas 070	3,668	876	4,544	3,587	372	3,959	348	58	406	793	231	1,024	210	144	354
Barranquitas 071	1,069	283	1,352	533	92	625	92	19	111	225	65	290	65	50	115
Corozal 072	5,456	1,430	6,886	4,153	568	4,721	466	88	554	1,303	335	1,638	416	220	636
Naranjito 073	4,318	1,056	5,374	4,385	601	4,986	566	111	677	1,350	296	1,646	370	205	575
Comerio 074	2,377	710	3,087	2,594	381	2,975	327	46	373	698	193	891	215	114	329
Coamo 075	1,999	737	2,736	2,591	379	2,970	349	75	424	643	263	906	288	186	474
Cidra 076	4,341	1,885	6,226	3,442	957	4,399	1,214	199	1,413	1,715	692	2,407	574	384	958
Cayey 077	3,314	1,934	5,248	4,287	1,210	5,497	1,017	224	1,241	1,918	753	2,671	604	531	1,135
Salinas 078	2,410	983	3,393	2,751	440	3,191	422	70	492	727	221	948	268	211	479
Guayama 079	3,911	1,613	5,524	3,729	832	4,561	759	163	922	1,007	457	1,464	595	412	1,007
Arroyo 080	2,212	776	2,988	2,475	324	2,799	367	69	436	349	163	512	174	137	311
Salinas 085	342	152	494	369	51	420	45	7	52	94	26	120	32	20	52
Totales del Distrito	53,188	17,656	70,844	51,846	8,321	60,167	8,084	1,544	9,628	15,060	5,057	20,117	5,532	3,631	9,163

INFORME ESTADÍSTICO ELECCIONES GENERALES, 3 DE NOVIEMBRE DE 2020

RELACIÓN DE VOTOS ÍNTEGROS Y OTROS PARA CANDIDATOS A COMISIONADO RESIDENTE

Distrito Senatorial HUMACAO VII	Jenniffer González Colón (PNP)			Aníbal Acevedo Vilá (PPD)			Luis Roberto Piñero (PIP)			Zayira Jordán Conde (MVC)			Ada Norah Henríquez (PD)		
	Íntegros	Otros	Total	Íntegros	Otros	Total	Íntegros	Otros	Total	Íntegros	Otros	Total	Íntegros	Otros	Total
Caguas 082	3,694	1,884	5,578	3,856	1,481	5,337	1,414	291	1,705	1,875	967	2,842	792	544	1,336
Caguas 083	7,621	3,322	10,943	6,638	2,146	8,784	2,208	432	2,640	3,351	1,301	4,652	1,189	911	2,100
Gurabo 084	4,589	1,852	6,441	3,057	1,148	4,205	971	217	1,188	1,512	682	2,194	906	520	1,426
San Lorenzo 086	2,209	832	3,041	1,944	325	2,269	411	86	497	738	290	1,028	308	225	533
San Lorenzo 087	2,854	890	3,744	2,306	296	2,602	339	70	409	707	217	924	214	159	373
Juncos 088	3,842	1,334	5,176	3,481	608	4,089	650	120	770	1,166	356	1,522	894	381	1,275
Las Piedras 089	4,097	1,195	5,292	2,262	468	2,730	544	107	651	955	337	1,292	641	364	1,005
Las Piedras 090	570	277	847	742	120	862	78	22	100	182	61	243	212	83	295
Patillas 091	2,488	775	3,263	2,158	281	2,439	357	58	415	376	162	538	205	181	386
Maunabo 092	2,090	442	2,532	2,036	142	2,178	250	34	284	195	52	247	94	97	191
Yabucoa 093	4,781	1,299	6,080	5,099	524	5,623	519	88	607	869	278	1,147	421	371	792
Humacao 094	4,947	2,197	7,144	5,268	1,192	6,460	859	214	1,073	1,337	619	1,956	1,334	691	2,025
Naguabo 095	2,563	964	3,527	2,348	341	2,689	282	67	349	584	191	775	786	249	1,035
Totales del Distrito	46,345	17,263	63,608	41,195	9,072	50,267	8,882	1,806	10,688	13,847	5,513	19,360	7,996	4,776	12,772
Distrito Senatorial CAROLINA VIII	Jenniffer González Colón (PNP)			Aníbal Acevedo Vilá (PPD)			Luis Roberto Piñero (PIP)			Zayira Jordán Conde (MVC)			Ada Norah Henríquez (PD)		
	Íntegros	Otros	Total	Íntegros	Otros	Total	Íntegros	Otros	Total	Íntegros	Otros	Total	Íntegros	Otros	Total
Vieques 096	851	275	1,126	1,018	148	1,166	135	42	177	210	147	357	97	58	155
Culebra 097	346	98	444	281	55	336	40	17	57	146	37	183	35	18	53
Ceiba 098	1,451	722	2,173	1,036	212	1,248	150	42	192	315	131	446	367	163	530
Fajardo 099	2,983	1,379	4,362	1,805	538	2,343	445	132	577	826	370	1,196	594	344	938
Luquillo 100	1,877	713	2,590	1,644	315	1,959	269	69	338	513	190	703	401	194	595
Río Grande 101	690	391	1,081	839	154	993	135	31	166	230	89	319	213	92	305
Río Grande 102	3,532	1,774	5,306	3,442	722	4,164	562	142	704	1,035	396	1,431	977	436	1,413
Loíza 103	2,698	1,496	4,194	2,231	368	2,599	297	58	355	447	163	610	482	258	740
Canóvanas 104	1,798	937	2,735	1,561	465	2,026	358	89	447	564	281	845	646	309	955
Canóvanas 105	2,278	1,036	3,314	1,614	387	2,001	335	86	421	595	196	791	456	244	700
Carolina 106	2,996	1,472	4,468	2,569	790	3,359	610	141	751	1,047	425	1,472	740	423	1,163
Carolina 107	3,715	1,807	5,522	3,765	1,189	4,954	948	205	1,153	1,649	674	2,323	927	526	1,453
Carolina 108	6,881	3,096	9,977	5,641	2,218	7,859	1,585	409	1,994	2,961	1,278	4,239	1,131	838	1,969
Trujillo Alto 109	3,131	1,345	4,476	2,628	907	3,535	787	173	960	1,254	533	1,787	671	359	1,030
Trujillo Alto 110	2,939	1,371	4,310	2,647	1,051	3,698	878	228	1,106	1,493	578	2,071	645	409	1,054
Totales del Distrito	38,166	17,912	56,078	32,721	9,519	42,240	7,534	1,864	9,398	13,285	5,488	18,773	8,382	4,671	13,053

INFORME ESTADÍSTICO ELECCIONES GENERALES, 3 DE NOVIEMBRE DE 2020

RELACIÓN DE VOTOS BAJO INSIGNIA COMISIONADO RESIDENTE

Totales por Distrito Senatorial	Jenniffer González Colón (PNP)			Anibal Acevedo Vilá (PPD)			Luis Roberto Piñero (PIP)			Zayira Jordán Conde (MVC)			Ada Norah Henríquez (PD)		
	Insignia	Candidato	Diferencia	Insignia	Candidato	Diferencia	Insignia	Candidato	Diferencia	Insignia	Candidato	Diferencia	Insignia	Candidato	Diferencia
SAN JUAN I	42,095	57,988	15,893	30,895	44,606	13,711	12,711	12,260	(451)	19,915	24,611	4,696	5,458	8,598	3,140
BAYAMÓN II	43,581	60,280	16,699	29,796	39,601	9,805	10,590	10,411	(179)	17,142	21,987	4,845	8,119	12,273	4,154
ARECIBO III	51,720	69,782	18,062	48,468	54,649	6,181	7,485	7,453	(32)	13,522	17,019	3,497	12,415	16,452	4,037
MAYAGÜEZ IV	49,947	69,509	19,562	49,541	56,256	6,715	8,673	9,095	422	14,381	18,570	4,189	7,715	11,158	3,443
PONCE V	47,477	64,608	17,131	46,284	52,626	6,342	9,353	9,570	217	13,278	17,242	3,964	8,962	12,404	3,442
GUAYAMA VI	53,893	70,844	16,951	53,114	60,167	7,053	9,349	9,628	279	16,035	20,117	4,082	5,803	9,163	3,360
HUMACAO VII	47,024	63,608	16,584	42,548	50,267	7,719	10,550	10,688	138	14,955	19,360	4,405	8,403	12,772	4,369
CAROLINA VIII	38,777	56,078	17,301	33,968	42,240	8,272	9,157	9,398	241	14,402	18,773	4,371	8,870	13,053	4,183
Totales Isla	374,514	512,697	138,183	334,614	400,412	65,798	77,868	78,503	635	123,630	157,679	34,049	65,745	95,873	30,128
Distrito Senatorial SAN JUAN I	Jenniffer González Colón (PNP)			Anibal Acevedo Vilá (PPD)			Luis Roberto Piñero (PIP)			Zayira Jordán Conde (MVC)			Ada Norah Henríquez (PD)		
	Insignia	Candidato	Diferencia	Insignia	Candidato	Diferencia	Insignia	Candidato	Diferencia	Insignia	Candidato	Diferencia	Insignia	Candidato	Diferencia
San Juan 001	8,541	11,753	3,212	4,685	7,328	2,643	2,072	2,097	25	3,928	4,676	748	765	1,207	442
San Juan 002	7,432	9,952	2,520	7,332	9,923	2,591	2,530	2,382	(148)	4,150	4,919	769	719	1,266	547
San Juan 003	7,206	9,987	2,781	5,300	7,668	2,368	2,192	2,073	(119)	3,697	4,474	777	1,050	1,677	627
San Juan 004	9,440	12,901	3,461	6,810	10,661	3,851	3,298	3,153	(145)	4,439	5,679	1,240	1,069	1,802	733
San Juan 005	2,517	3,556	1,039	2,131	2,928	797	763	742	(21)	1,149	1,482	333	486	689	203
Guaynabo 006	4,051	5,926	1,875	2,700	3,664	964	1,046	991	(55)	1,563	2,148	585	853	1,209	356
Aguas Buenas 081	2,908	3,913	1,005	1,937	2,434	497	810	822	12	989	1,233	244	516	748	232
Totales del Distrito	42,095	57,988	15,893	30,895	44,606	13,711	12,711	12,260	(451)	19,915	24,611	4,696	5,458	8,598	3,140
Distrito Senatorial BAYAMÓN II	Jenniffer González Colón (PNP)			Anibal Acevedo Vilá (PPD)			Luis Roberto Piñero (PIP)			Zayira Jordán Conde (MVC)			Ada Norah Henríquez (PD)		
	Insignia	Candidato	Diferencia	Insignia	Candidato	Diferencia	Insignia	Candidato	Diferencia	Insignia	Candidato	Diferencia	Insignia	Candidato	Diferencia
Guaynabo 007	7,398	10,121	2,723	3,626	5,563	1,937	1,922	1,905	(17)	2,303	3,231	928	721	1,194	473
Cataño 008	3,290	4,621	1,331	1,808	2,394	586	537	543	6	1,240	1,515	275	471	730	259
Bayamón 009	455	608	153	323	451	128	137	134	(3)	192	242	50	59	81	22
Bayamón 010	8,918	12,154	3,236	6,065	8,010	1,945	2,197	2,130	(67)	3,492	4,406	914	1,652	2,514	862
Bayamón 011	8,466	11,494	3,028	5,767	7,675	1,908	2,068	2,022	(46)	3,488	4,375	887	1,625	2,527	902
Bayamón 012	1,926	2,485	559	1,809	2,080	271	280	283	3	588	738	150	369	550	181
Toa Alta 013	6,015	8,372	2,357	5,131	6,485	1,354	1,662	1,585	(77)	2,754	3,524	770	1,411	2,017	606
Toa Baja 014	7,113	10,425	3,312	5,267	6,943	1,676	1,787	1,809	22	3,085	3,956	871	1,811	2,660	849
Totales del Distrito	43,581	60,280	16,699	29,796	39,601	9,805	10,590	10,411	(179)	17,142	21,987	4,845	8,119	12,273	4,154

INFORME ESTADÍSTICO ELECCIONES GENERALES, 3 DE NOVIEMBRE DE 2020

RELACIÓN DE VOTOS BAJO INSIGNIA COMISIONADO RESIDENTE

Distrito Senatorial ARECIBO III	Jenniffer González Colón (PNP)			Aníbal Acevedo Vilá (PPD)			Luis Roberto Piñero (PIP)			Zayira Jordán Conde (MVC)			Ada Norah Henríquez (PD)		
	Insignia	Candidato	Diferencia	Insignia	Candidato	Diferencia	Insignia	Candidato	Diferencia	Insignia	Candidato	Diferencia	Insignia	Candidato	Diferencia
Dorado 015	3,579	5,245	1,666	3,765	4,734	969	950	933	(17)	1,498	1,990	492	822	1,160	338
Vega Alta 016	2,916	3,926	1,010	2,364	2,808	444	492	465	(27)	883	1,092	209	684	929	245
Vega Alta 017	749	1,037	288	1,074	1,210	136	147	148	1	279	340	61	210	264	54
Vega Baja 018	2,349	3,287	938	2,511	2,913	402	478	509	31	784	972	188	622	829	207
Vega Baja 019	2,458	3,517	1,059	2,784	3,278	494	589	597	8	1,050	1,318	268	825	1,098	273
Morovis 020	4,203	5,359	1,156	4,834	5,226	392	395	395	0	1,007	1,252	245	504	688	184
Manatí 021	2,007	2,827	820	1,206	1,445	239	326	329	3	628	813	185	660	886	226
Manatí 022	2,579	3,476	897	1,748	2,008	260	328	317	(11)	640	800	160	594	734	140
Ciales 023	3,094	3,840	746	2,839	3,076	237	209	209	0	620	756	136	368	494	126
Florida 024	1,568	2,111	543	1,019	1,144	125	185	190	5	307	342	35	690	820	130
Barceloneta 025	2,597	3,789	1,192	3,138	3,434	296	435	460	25	929	1,105	176	879	1,124	245
Arecibo 026	1,354	1,921	567	1,314	1,444	130	247	238	(9)	428	542	114	450	594	144
Arecibo 027	9,154	12,317	3,163	7,576	8,477	901	1,169	1,126	(43)	1,867	2,432	565	2,261	3,055	794
Hatillo 028	1,206	1,545	339	1,221	1,338	117	112	106	(6)	231	272	41	330	438	108
Hatillo 029	3,113	4,196	1,083	3,434	3,724	290	494	489	(5)	802	1,032	230	803	1,109	306
Camuy 030	5,716	7,270	1,554	4,268	4,623	355	498	517	19	884	1,093	209	1,263	1,604	341
Quebradillas 031	3,078	4,119	1,041	3,373	3,767	394	431	425	(6)	685	868	183	450	626	176
Totales del Distrito	51,720	69,782	18,062	48,468	54,649	6,181	7,485	7,453	(32)	13,522	17,019	3,497	12,415	16,452	4,037
Distrito Senatorial MAYAGÜEZ IV	Jenniffer González Colón (PNP)			Aníbal Acevedo Vilá (PPD)			Luis Roberto Piñero (PIP)			Zayira Jordán Conde (MVC)			Ada Norah Henríquez (PD)		
	Insignia	Candidato	Diferencia	Insignia	Candidato	Diferencia	Insignia	Candidato	Diferencia	Insignia	Candidato	Diferencia	Insignia	Candidato	Diferencia
Isabela 032	5,028	7,074	2,046	6,289	6,829	540	563	624	61	1,142	1,485	343	818	1,281	463
San Sebastián 033	4,596	6,233	1,637	4,485	5,120	635	707	779	72	1,033	1,377	344	839	1,213	374
Las Marías 034	2,213	2,728	515	1,840	1,939	99	113	108	(5)	188	266	78	269	345	76
Aguadilla 035	5,876	8,167	2,291	5,294	5,914	620	765	824	59	1,446	1,873	427	1,123	1,514	391
Moca 036	5,016	6,483	1,467	4,333	4,564	231	419	422	3	738	938	200	738	975	237
Moca 037	954	1,209	255	585	620	35	65	64	(1)	148	186	38	70	113	43
Aguada 038	4,865	7,343	2,478	4,810	5,369	559	670	697	27	1,474	1,888	414	800	1,173	373
Rincón 039	1,395	2,139	744	2,053	2,326	273	241	259	18	687	913	226	152	244	92
Añasco 040	3,792	5,085	1,293	3,493	3,800	307	461	505	44	1,032	1,251	219	433	637	204
Mayagüez 041	292	375	83	300	339	39	44	41	(3)	77	97	20	66	99	33
Mayagüez 042	6,507	9,317	2,810	6,886	8,353	1,467	1,859	1,916	57	2,439	3,149	710	1,126	1,617	491
San Germán 043	1,057	1,440	383	889	1,029	140	202	202	0	319	391	72	138	199	61
San Germán 044	2,549	3,612	1,063	2,640	3,129	489	634	649	15	914	1,191	277	314	480	166
Hormigueros 045	1,602	2,273	671	1,962	2,316	354	524	533	9	736	948	212	287	439	152
Cabo Rojo 046	4,205	6,031	1,826	3,682	4,609	927	1,406	1,472	66	2,008	2,617	609	542	829	287
Totales del Distrito	49,947	69,509	19,562	49,541	56,256	6,715	8,673	9,095	422	14,381	18,570	4,189	7,715	11,158	3,443

INFORME ESTADÍSTICO ELECCIONES GENERALES, 3 DE NOVIEMBRE DE 2020

RELACIÓN DE VOTOS BAJO INSIGNIA COMISIONADO RESIDENTE

Distrito Senatorial PONCE V	Jenniffer González Colón (PNP)			Anibal Acevedo Vilá (PPD)			Luis Roberto Piñero (PIP)			Zayira Jordán Conde (MVC)			Ada Norah Henríquez (PD)		
	Insignia	Candidato	Diferencia	Insignia	Candidato	Diferencia	Insignia	Candidato	Diferencia	Insignia	Candidato	Diferencia	Insignia	Candidato	Diferencia
Lajas 047	2,719	3,695	976	2,527	2,869	342	508	531	23	776	992	216	356	480	124
Guánica 048	1,625	2,362	737	1,692	1,944	252	305	322	17	582	694	112	196	272	76
Sabana Grande 049	2,221	3,243	1,022	3,470	3,924	454	534	553	19	728	973	245	271	429	158
Maricao 050	1,218	1,537	319	1,041	1,078	37	79	86	7	110	149	39	127	165	38
Yauco 051	1,702	2,254	552	1,298	1,499	201	296	303	7	442	581	139	220	340	120
Yauco 052	2,846	3,721	875	2,213	2,717	504	593	586	(7)	884	1,156	272	352	533	181
Lares 053	4,526	5,883	1,357	5,146	5,402	256	480	501	21	612	784	172	892	1,111	219
Utuado 054	4,214	5,331	1,117	3,770	4,091	321	477	463	(14)	572	791	219	794	1,008	214
Adjuntas 055	2,657	3,587	930	2,659	2,819	160	275	299	24	409	546	137	806	971	165
Jayuya 056	1,206	1,464	258	1,230	1,305	75	125	112	(13)	168	226	58	192	225	33
Jayuya 057	1,337	1,652	315	1,549	1,657	108	146	143	(3)	234	296	62	168	239	71
Guayanilla 058	2,550	3,537	987	2,437	2,746	309	514	541	27	709	946	237	306	462	156
Peñuelas 059	2,770	3,842	1,072	2,936	3,229	293	703	727	24	825	1,025	200	341	516	175
Ponce 060	1,266	1,844	578	1,238	1,491	253	370	378	8	628	801	173	411	551	140
Ponce 061	7,258	10,372	3,114	6,303	7,841	1,538	2,078	2,113	35	2,926	3,776	850	1,666	2,387	721
Ponce 062	4,187	6,044	1,857	3,716	4,568	852	1,259	1,301	42	1,633	2,200	567	1,125	1,668	543
Juana Díaz 063	3,175	4,240	1,065	3,059	3,446	387	611	611	0	1,040	1,306	266	739	1,047	308
Totales del Distrito	47,477	64,608	17,131	46,284	52,626	6,342	9,353	9,570	217	13,278	17,242	3,964	8,962	12,404	3,442
Distrito Senatorial GUAYAMA VI	Jenniffer González Colón (PNP)			Anibal Acevedo Vilá (PPD)			Luis Roberto Piñero (PIP)			Zayira Jordán Conde (MVC)			Ada Norah Henríquez (PD)		
	Insignia	Candidato	Diferencia	Insignia	Candidato	Diferencia	Insignia	Candidato	Diferencia	Insignia	Candidato	Diferencia	Insignia	Candidato	Diferencia
Juana Díaz 064	1,548	2,085	537	1,670	1,878	208	335	338	3	510	674	164	311	420	109
Villalba 065	4,205	5,174	969	4,536	4,756	220	431	454	23	800	972	172	300	480	180
Orocovis 066	4,496	5,297	801	3,319	3,556	237	309	349	40	690	858	168	192	300	108
Santa Isabel 067	2,894	3,915	1,021	2,738	3,085	347	396	418	22	810	1,014	204	417	605	188
Coamo 068	2,080	2,590	510	1,994	2,160	166	229	251	22	425	544	119	171	268	97
Aibonito 069	2,771	3,931	1,160	3,082	3,629	547	681	717	36	1,261	1,538	277	413	665	252
Barranquitas 070	3,700	4,544	844	3,652	3,959	307	403	406	3	830	1,024	194	222	354	132
Barranquitas 071	1,081	1,352	271	540	625	85	120	111	(9)	245	290	45	72	115	43
Corozal 072	5,525	6,886	1,361	4,250	4,721	471	554	554	0	1,374	1,638	264	436	636	200
Naranjito 073	4,371	5,374	1,003	4,479	4,986	507	651	677	26	1,438	1,646	208	382	575	193
Comerio 074	2,406	3,087	681	2,655	2,975	320	377	373	(4)	743	891	148	225	329	104
Coamo 075	2,030	2,736	706	2,657	2,970	313	405	424	19	685	906	221	301	474	173
Cidra 076	4,404	6,226	1,822	3,538	4,399	861	1,433	1,413	(20)	1,841	2,407	566	600	958	358
Cayey 077	3,369	5,248	1,879	4,458	5,497	1,039	1,207	1,241	34	2,065	2,671	606	640	1,135	495
Salinas 078	2,450	3,393	943	2,811	3,191	380	472	492	20	762	948	186	286	479	193
Guayama 079	3,971	5,524	1,553	3,827	4,561	734	880	922	42	1,078	1,464	386	622	1,007	385
Arroyo 080	2,247	2,988	741	2,530	2,799	269	416	436	20	378	512	134	180	311	131
Salinas 085	345	494	149	378	420	42	50	52	2	100	120	20	33	52	19
Totales del Distrito	53,893	70,844	16,951	53,114	60,167	7,053	9,349	9,628	279	16,035	20,117	4,082	5,803	9,163	3,360

INFORME ESTADÍSTICO ELECCIONES GENERALES, 3 DE NOVIEMBRE DE 2020

RELACIÓN DE VOTOS BAJO INSIGNIA COMISIONADO RESIDENTE

Distrito Senatorial HUMACAO VII	Jenniffer González Colón (PNP)			Aníbal Acevedo Vilá (PPD)			Luis Roberto Piñero (PIP)			Zayira Jordán Conde (MVC)			Ada Norah Henríquez (PD)		
	Insignia	Candidato	Diferencia	Insignia	Candidato	Diferencia	Insignia	Candidato	Diferencia	Insignia	Candidato	Diferencia	Insignia	Candidato	Diferencia
Caguas 082	3,756	5,578	1,822	4,007	5,337	1,330	1,739	1,705	(34)	2,077	2,842	765	828	1,336	508
Caguas 083	7,740	10,943	3,203	6,928	8,784	1,856	2,646	2,640	(6)	3,631	4,652	1,021	1,259	2,100	841
Gurabo 084	4,669	6,441	1,772	3,148	4,205	1,057	1,186	1,188	2	1,633	2,194	561	950	1,426	476
San Lorenzo 086	2,247	3,041	794	2,003	2,269	266	498	497	(1)	797	1,028	231	320	533	213
San Lorenzo 087	2,879	3,744	865	2,373	2,602	229	374	409	35	745	924	179	223	373	150
Juncos 088	3,899	5,176	1,277	3,580	4,089	509	751	770	19	1,257	1,522	265	930	1,275	345
Las Piedras 089	4,160	5,292	1,132	2,337	2,730	393	636	651	15	1,023	1,292	269	684	1,005	321
Las Piedras 090	581	847	266	764	862	98	88	100	12	190	243	53	220	295	75
Patillas 091	2,515	3,263	748	2,216	2,439	223	399	415	16	400	538	138	219	386	167
Maunabo 092	2,105	2,532	427	2,072	2,178	106	279	284	5	214	247	33	106	191	85
Yabucoa 093	4,830	6,080	1,250	5,232	5,623	391	600	607	7	950	1,147	197	435	792	357
Humacao 094	5,041	7,144	2,103	5,483	6,460	977	1,030	1,073	43	1,422	1,956	534	1,403	2,025	622
Naguabo 095	2,602	3,527	925	2,405	2,689	284	324	349	25	616	775	159	826	1,035	209
Totales del Distrito	47,024	63,608	16,584	42,548	50,267	7,719	10,550	10,688	138	14,955	19,360	4,405	8,403	12,772	4,369
Distrito Senatorial CAROLINA VIII	Jenniffer González Colón (PNP)			Aníbal Acevedo Vilá (PPD)			Luis Roberto Piñero (PIP)			Zayira Jordán Conde (MVC)			Ada Norah Henríquez (PD)		
	Insignia	Candidato	Diferencia	Insignia	Candidato	Diferencia	Insignia	Candidato	Diferencia	Insignia	Candidato	Diferencia	Insignia	Candidato	Diferencia
Vieques 096	871	1,126	255	1,035	1,166	131	141	177	36	228	357	129	99	155	56
Culebra 097	354	444	90	289	336	47	46	57	11	149	183	34	36	53	17
Ceiba 098	1,489	2,173	684	1,082	1,248	166	167	192	25	334	446	112	386	530	144
Fajardo 099	3,050	4,362	1,312	1,862	2,343	481	519	577	58	871	1,196	325	617	938	321
Luquillo 100	1,906	2,590	684	1,698	1,959	261	310	338	28	550	703	153	420	595	175
Río Grande 101	702	1,081	379	866	993	127	166	166	0	246	319	73	224	305	81
Río Grande 102	3,595	5,306	1,711	3,558	4,164	606	638	704	66	1,108	1,431	323	1,027	1,413	386
Loíza 103	2,727	4,194	1,467	2,306	2,599	293	341	355	14	483	610	127	504	740	236
Canóvanas 104	1,831	2,735	904	1,623	2,026	403	438	447	9	609	845	236	681	955	274
Canóvanas 105	2,307	3,314	1,007	1,686	2,001	315	417	421	4	648	791	143	490	700	210
Carolina 106	3,042	4,468	1,426	2,709	3,359	650	758	751	(7)	1,156	1,472	316	787	1,163	376
Carolina 107	3,754	5,522	1,768	3,914	4,954	1,040	1,159	1,153	(6)	1,779	2,323	544	978	1,453	475
Carolina 108	6,975	9,977	3,002	5,877	7,859	1,982	2,030	1,994	(36)	3,247	4,239	992	1,199	1,969	770
Trujillo Alto 109	3,179	4,476	1,297	2,726	3,535	809	970	960	(10)	1,356	1,787	431	731	1,030	299
Trujillo Alto 110	2,995	4,310	1,315	2,737	3,698	961	1,057	1,106	49	1,638	2,071	433	691	1,054	363
Totales del Distrito	38,777	56,078	17,301	33,968	42,240	8,272	9,157	9,398	241	14,402	18,773	4,371	8,870	13,053	4,183

VOTOS PARA CANDIDATOS A REPRESENTANTES POR DISTRITO
ELECCIONES GENERALES/MARTES 3 DE NOVIEMBRE DE 2020

INFORME ESTADÍSTICO ELECCIONES GENERALES, 3 DE NOVIEMBRE DE 2020

VOTOS PARA CANDIDATOS A REPRESENTANTES POR DISTRITO

Distrito Representativo 1	PNP		PPD		PIP		MVC	
	Eddie Charbonier Chinaea		Rosario (Tata) Ortiz		Carmen H. Santiago Negrón		Alberto A. Derkes De León	
	Votos	Por ciento	Votos	Por ciento	Votos	Por ciento	Votos	Por ciento
San Juan 001	10,883	42.72	5,768	22.64	2,792	10.96	6,035	23.69
Totales del Distrito	10,883	42.72	5,768	22.64	2,792	10.96	6,035	23.69

Distrito Representativo 2	PNP		PPD		PIP		MVC	
	Ricardo Chino Rey Ocasio		Luis Raúl Torres Cruz		Darío W. Ortiz González		Fernando Villaespesa Zalduondo	
	Votos	Por ciento	Votos	Por ciento	Votos	Por ciento	Votos	Por ciento
San Juan 002	8,351	31.07	8,485	31.57	3,302	12.28	6,461	24.04
Totales del Distrito	8,351	31.07	8,485	31.57	3,302	12.28	6,461	24.04

INDPTE	
Julio Ángel Vargas Cruz	
Votos	Por ciento
280	1.04
280	1.04

Distrito Representativo 3	PNP		PPD		PIP		MVC	
	Juan Oscar Morales		José (Pepe) Ortiz		Ángel L. Alicea Montañez (Luigi)		Eva Prados Rodríguez	
	Votos	Por ciento	Votos	Por ciento	Votos	Por ciento	Votos	Por ciento
San Juan 003	8,649	35.14	5,932	24.10	1,512	6.14	8,521	34.62
Totales del Distrito	8,649	35.14	5,932	24.10	1,512	6.14	8,521	34.62

Distrito Representativo 4	PNP		PPD		PIP		MVC	
	Víctor Parés		Manuel Calderón Cerame		Marian Ortiz Vargas		Rafaela Esteves Agramonte	
	Votos	Por ciento	Votos	Por ciento	Votos	Por ciento	Votos	Por ciento
San Juan 004	10,884	33.68	10,241	31.69	4,086	12.64	7,105	21.99
Totales del Distrito	10,884	33.68	10,241	31.69	4,086	12.64	7,105	21.99

Distrito Representativo 5	PNP		PPD		PIP		MVC		PD	
	Jorge (Georgie) Navarro		Roberto Zayas		Alfonso Questell Ortiz		Carlos Ávila Pacheco		Ricardo Rodríguez Quiles	
	Votos	Por ciento	Votos	Por ciento	Votos	Por ciento	Votos	Por ciento	Votos	Por ciento
San Juan 005	3,074	32.78	2,557	27.27	775	8.26	2,341	24.96	631	6.73
Guaynabo 006	4,721	33.90	3,750	26.93	1,247	8.95	2,879	20.67	1,329	9.54
Aguas Buenas 081	4,198	40.63	2,937	28.43	947	9.17	1,502	14.54	747	7.23
Totales del Distrito	11,993	35.66	9,244	27.48	2,969	8.83	6,722	19.99	2,707	8.05

INFORME ESTADÍSTICO ELECCIONES GENERALES, 3 DE NOVIEMBRE DE 2020

VOTOS PARA CANDIDATOS A REPRESENTANTES POR DISTRITO

Distrito Representativo 6	PNP		PPD		PIP		MVC	
	Antonio (Tony) Soto		Noemí Andújar		Jaime Rodríguez Rivera		Alex Rodríguez Rodríguez	
	Votos	Por ciento	Votos	Por ciento	Votos	Por ciento	Votos	Por ciento
Guaynabo 007	9,967	45.78	5,081	23.34	2,111	9.70	4,611	21.18
Cataño 008	4,211	45.63	2,693	29.18	551	5.97	1,773	19.21
Bayamón 009	549	38.23	406	28.27	146	10.17	335	23.33
Totales del Distrito	14,727	45.41	8,180	25.22	2,808	8.66	6,719	20.72

Distrito Representativo 7	PNP		PPD		PIP		MVC	
	Luis (Jr) Pérez Ortiz		Janice (Nanny) Nieves		Mario Maldonado Ramírez		Carmen J (La Reve) Pagán Cabrera	
	Votos	Por ciento	Votos	Por ciento	Votos	Por ciento	Votos	Por ciento
Bayamón 010	11,062	41.94	7,086	26.87	2,994	11.35	5,233	19.84
Totales del Distrito	11,062	41.94	7,086	26.87	2,994	11.35	5,233	19.84

Distrito Representativo 8	PNP		PPD		PIP		MVC		PD	
	Yashira Lebrón Rodríguez		Eric Bonilla Latoni		Jesús M. Dávila Molina		Moraima Rodríguez Vélez		Paul Rodríguez González	
	Votos	Por ciento	Votos	Por ciento	Votos	Por ciento	Votos	Por ciento	Votos	Por ciento
Bayamón 011	10,934	39.57	6,372	23.06	2,507	9.07	5,529	20.01	2,289	8.28
Totales del Distrito	10,934	39.57	6,372	23.06	2,507	9.07	5,529	20.01	2,289	8.28

Distrito Representativo 9	PNP		PPD		PIP		MVC	
	Yazzer Morales Díaz		Noelia Ramos Vázquez		Iván A. Sánchez Almodóvar		Edna Vázquez Díaz	
	Votos	Por ciento	Votos	Por ciento	Votos	Por ciento	Votos	Por ciento
Bayamón 012	2,233	39.34	2,244	39.53	350	6.17	849	14.96
Toa Alta 013	7,917	38.09	7,208	34.68	1,884	9.06	3,778	18.17
Totales del Distrito	10,150	38.36	9,452	35.72	2,234	8.44	4,627	17.48

VOTOS PARA CANDIDATOS A REPRESENTANTES POR DISTRITO

Distrito Representativo 10	PNP		PPD		PIP	
	Pedro J (Pellé) Santiago Guzmán		Deborah Soto Arroyo		Roberto Jusino Serrano	
	Votos	Por ciento	Votos	Por ciento	Votos	Por ciento
Toa Baja 014	9,846	42.97	10,106	44.10	2,963	12.93
Totales del Distrito	9,846	42.97	10,106	44.10	2,963	12.93

Distrito Representativo 11	PNP		PPD		PIP		MVC	
	Isabelo (Chabelo) Molina		Rafael (Tatito) Hernández		Guillermo Martínez Rivera		Lousif Antonio Nevárez De Gracia	
	Votos	Por ciento	Votos	Por ciento	Votos	Por ciento	Votos	Por ciento
Dorado 015	4,389	31.74	5,868	42.43	1,370	9.91	2,202	15.92
Vega Alta 016	3,950	45.16	2,968	33.94	609	6.96	1,219	13.94
Vega Baja 018	3,075	36.73	3,316	39.61	726	8.67	1,254	14.98
Totales del Distrito	11,414	36.88	12,152	39.27	2,705	8.74	4,675	15.11

Distrito Representativo 12	PNP		PPD		PIP		MVC	
	Javier Parés		Edgardo Feliciano		Ángel R. (Rafita) Santana		Edwin (Win) Marrero Santiago	
	Votos	Por ciento	Votos	Por ciento	Votos	Por ciento	Votos	Por ciento
Vega Alta 017	845	30.03	1,246	44.28	167	5.93	556	19.76
Vega Baja 019	2,614	28.63	3,611	39.55	536	5.87	2,370	25.96
Morovis 020	5,441	42.70	5,513	43.26	265	2.08	1,524	11.96
Manatí 021	2,554	43.98	1,746	30.07	408	7.03	1,099	18.93
Totales del Distrito	11,454	37.56	12,116	39.73	1,376	4.51	5,549	18.20

Distrito Representativo 13	PNP		PPD		PIP		MVC	
	Gabriel F Rodríguez Aguiló		Brian Casais García		Yahaira Velázquez Correa		José F. Cintrón	
	Votos	Por ciento	Votos	Por ciento	Votos	Por ciento	Votos	Por ciento
Manatí 022	3,082	46.11	2,359	35.29	531	7.94	712	10.65
Ciales 023	3,426	43.26	3,373	42.59	441	5.57	679	8.57
Florida 024	2,023	51.37	1,226	31.13	346	8.79	343	8.71
Barceloneta 025	3,020	33.68	4,113	45.87	806	8.99	1,027	11.45
Arecibo 026	1,740	37.79	1,914	41.57	437	9.49	513	11.14
Totales del Distrito	13,291	41.39	12,985	40.44	2,561	7.98	3,274	10.20

INFORME ESTADÍSTICO ELECCIONES GENERALES, 3 DE NOVIEMBRE DE 2020

VOTOS PARA CANDIDATOS A REPRESENTANTES POR DISTRITO

Distrito Representativo 14	PNP		PPD		PIP		MVC		PD	
	José (Memo) González		Juan Torres		Héctor Guillermo Díaz		Ismael Rodríguez Medina		Edwin Mieles Richard	
	Votos	Por ciento	Votos	Por ciento	Votos	Por ciento	Votos	Por ciento	Votos	Por ciento
Arecibo 027	12,076	44.67	8,964	33.16	1,159	4.29	2,193	8.11	2,643	9.78
Hatillo 028	1,457	39.40	1,460	39.48	106	2.87	263	7.11	412	11.14
Totales del Distrito	13,533	44.03	10,424	33.92	1,265	4.12	2,456	7.99	3,055	9.94

Distrito Representativo 15	PNP		PPD		PIP	
	Joel Franqui Atilés		Armando Legarreta Raíces		Fernando Babilonia Aguilar	
	Votos	Por ciento	Votos	Por ciento	Votos	Por ciento
Hatillo 029	3,729	39.75	4,747	50.60	905	9.65
Camuy 030	7,493	53.17	5,741	40.74	859	6.10
Quebradillas 031	4,090	45.37	4,176	46.32	749	8.31
Totales del Distrito	15,312	47.13	14,664	45.14	2,513	7.73

Distrito Representativo 16	PNP		PPD		PIP	
	Félix Lassalle Toro		Eladio (Layito) Cardona		Pedro Juan Méndez Acosta	
	Votos	Por ciento	Votos	Por ciento	Votos	Por ciento
Isabela 032	6,101	39.43	8,222	53.14	1,150	7.43
San Sebastián 033	7,052	45.79	7,209	46.81	1,141	7.41
Las Marías 034	2,773	53.78	2,221	43.08	162	3.14
Totales del Distrito	15,926	44.20	17,652	48.99	2,453	6.81

INFORME ESTADÍSTICO ELECCIONES GENERALES, 3 DE NOVIEMBRE DE 2020

VOTOS PARA CANDIDATOS A REPRESENTANTES POR DISTRITO

Distrito Representativo 17	PNP		PPD		PIP		MVC	
	Wilson Román		David Villanueva		Héctor Hiram Santaella Buitrago		Santiago Concepción Cajigas	
	Votos	Por ciento	Votos	Por ciento	Votos	Por ciento	Votos	Por ciento
Aguadilla 035	8,059	45.60	6,850	38.76	1,126	6.37	1,637	9.26
Moca 036	6,335	49.49	5,051	39.46	562	4.39	852	6.66
Totales del Distrito	14,394	47.24	11,901	39.06	1,688	5.54	2,489	8.17

Distrito Representativo 18	PNP		PPD		PIP		MVC	
	José (Che) Pérez Cordero		Jessie Cortés Ramos		Antonio Vargas Morales		Pedro G. Acevedo Vargas	
	Votos	Por ciento	Votos	Por ciento	Votos	Por ciento	Votos	Por ciento
Moca 037	1,126	52.25	800	37.12	67	3.11	162	7.52
Aguada 038	7,418	43.15	7,899	45.95	613	3.57	1,261	7.34
Rincón 039	2,188	36.95	2,793	47.17	254	4.29	686	11.59
Añasco 040	5,165	46.05	4,536	40.44	513	4.57	1,003	8.94
Mayagüez 041	333	39.18	366	43.06	61	7.18	90	10.59
Totales del Distrito	16,230	43.47	16,394	43.91	1,508	4.04	3,202	8.58

Distrito Representativo 19	PNP		PPD		PIP		MVC	
	Maricarmen Mas Rodríguez		Jocelyne M. Rodríguez Negrón		José Javier Muñiz Quiñones		Yadira Vázquez Rivera	
	Votos	Por ciento	Votos	Por ciento	Votos	Por ciento	Votos	Por ciento
Mayagüez 042	8,439	36.19	9,620	41.25	2,345	10.06	2,917	12.51
San Germán 043	1,419	43.04	1,295	39.28	242	7.34	341	10.34
Totales del Distrito	9,858	37.04	10,915	41.01	2,587	9.72	3,258	12.24

Distrito Representativo 20	PNP		PPD		PIP		MVC	
	Emilio Carlo		Kebin Andrés Maldonado Martiz		Milagros Martínez Pérez		Noé Ramírez Ramírez	
	Votos	Por ciento	Votos	Por ciento	Votos	Por ciento	Votos	Por ciento
San Germán 044	3,086	36.05	3,498	40.86	946	11.05	1,031	12.04
Hormigueros 045	2,028	31.52	2,755	42.81	754	11.72	898	13.95
Cabo Rojo 046	5,399	35.81	5,734	38.03	1,720	11.41	2,225	14.76
Totales del Distrito	10,513	34.96	11,987	39.86	3,420	11.37	4,154	13.81

INFORME ESTADÍSTICO ELECCIONES GENERALES, 3 DE NOVIEMBRE DE 2020

VOTOS PARA CANDIDATOS A REPRESENTANTES POR DISTRITO

Distrito Representativo 21	PNP		PPD		PIP		MVC	
	Yamilet González Alicea		Lydia Méndez		Jaime Camacho Román		Andrés Acosta Mercado	
	Votos	Por ciento	Votos	Por ciento	Votos	Por ciento	Votos	Por ciento
Lajas 047	3,616	42.65	3,373	39.78	583	6.88	907	10.70
Guánica 048	2,771	41.16	2,982	44.29	353	5.24	627	9.31
Sabana Grande 049	3,221	35.58	4,528	50.02	560	6.19	744	8.22
Maricao 050	1,358	48.21	1,267	44.98	74	2.63	118	4.19
Yauco 051	2,126	44.81	1,712	36.09	347	7.31	559	11.78
Totales del Distrito	13,092	41.14	13,862	43.56	1,917	6.02	2,955	9.28

Distrito Representativo 22	PNP		PPD		PIP	
	Abid Quiñones		Jorge Alfredo Rivera Segarra		Edia Quiñones	
	Votos	Por ciento	Votos	Por ciento	Votos	Por ciento
Lares 053	5,768	47.76	5,721	47.37	587	4.86
Utado 054	5,591	49.49	5,068	44.86	639	5.66
Adjuntas 055	3,119	40.12	4,389	56.45	267	3.43
Jayuya 056	1,420	45.94	1,513	48.95	158	5.11
Totales del Distrito	15,898	46.43	16,691	48.75	1,651	4.82

Distrito Representativo 23	PNP		PPD		PIP		MVC	
	Víctor Torres		José (Cheito) Rivera Madera		Jimmy Borrero		Saimé Figueroa Rodríguez	
	Votos	Por ciento	Votos	Por ciento	Votos	Por ciento	Votos	Por ciento
Yauco 052	3,490	42.54	2,731	33.28	582	7.09	1,402	17.09
Guayanilla 058	2,944	37.30	2,939	37.24	405	5.13	1,605	20.33
Peñuelas 059	3,127	35.03	3,763	42.16	998	11.18	1,038	11.63
Ponce 060	1,372	31.69	1,637	37.81	468	10.81	852	19.68
Totales del Distrito	10,933	37.25	11,070	37.71	2,453	8.36	4,897	16.68

INFORME ESTADÍSTICO ELECCIONES GENERALES, 3 DE NOVIEMBRE DE 2020

VOTOS PARA CANDIDATOS A REPRESENTANTES POR DISTRITO

Distrito Representativo 24	PNP		PPD		PIP		MVC		PD	
	José A. Banchs Alemán		Ángel (Tito) Fourquet		Carlos A. Reyes Alonso		Reinaldo Colón Vega		Luis (Quiquin) Salinas	
	Votos	Por ciento	Votos	Por ciento	Votos	Por ciento	Votos	Por ciento	Votos	Por ciento
Ponce 061	7,693	31.07	9,028	36.46	2,224	8.98	3,400	13.73	2,418	9.76
Totales del Distrito	7,693	31.07	9,028	36.46	2,224	8.98	3,400	13.73	2,418	9.76

Distrito Representativo 25	PNP		PPD		PIP	
	Jacqueline (Jackie) Rodríguez		Domingo Torres García		Gerardo Cruz López	
	Votos	Por ciento	Votos	Por ciento	Votos	Por ciento
Jayuya 057	1,603	42.17	1,836	48.30	174	4.58
Ponce 062	5,142	36.38	5,288	37.41	1,940	13.72
Juana Díaz 063	3,675	36.94	4,582	46.05	763	7.67
Totales del Distrito	10,420	37.37	11,706	41.98	2,877	10.32

PD	
José Alberto Hernández Pagán	
Votos	Por ciento
188	4.95
1,766	12.49
929	9.34
2,883	10.34

Distrito Representativo 26	PNP		PPD		PIP	
	Urayoán Hernández Alvarado		Orlando Aponte Rosario		Calixto Negrón Aponte	
	Votos	Por ciento	Votos	Por ciento	Votos	Por ciento
Villalba 065	4,494	40.63	5,926	53.57	642	5.80
Orocovis 066	4,667	46.73	4,828	48.34	493	4.94
Coamo 068	2,225	41.50	2,545	47.47	591	11.02
Barranquitas 070	3,776	39.19	5,319	55.21	539	5.59
Totales del Distrito	15,162	42.06	18,618	51.65	2,265	6.28

Distrito Representativo 27	PNP		PPD		PIP	
	Manuel O. Claudio Rodríguez		Estrella Martínez Soto		Rafael Alejandro Rosario Rivera	
	Votos	Por ciento	Votos	Por ciento	Votos	Por ciento
Juana Díaz 064	1,729	35.84	2,382	49.38	713	14.78
Santa Isabel 067	3,569	42.46	4,101	48.79	736	8.76
Aibonito 069	3,727	40.17	4,298	46.33	1,252	13.50
Coamo 075	2,945	42.52	3,372	48.69	609	8.79
Salinas 085	406	37.42	593	54.65	86	7.93
Totales del Distrito	12,376	40.55	14,746	48.32	3,396	11.13

INFORME ESTADÍSTICO ELECCIONES GENERALES, 3 DE NOVIEMBRE DE 2020

VOTOS PARA CANDIDATOS A REPRESENTANTES POR DISTRITO

Distrito Representativo 28	PNP		PPD		PIP		MVC	
	Rafael June Rivera		Juan José Santiago Nieves		Roy Ayala Pérez		José Daniel (Chapa) Rodríguez	
	Votos	Por ciento	Votos	Por ciento	Votos	Por ciento	Votos	Por ciento
Barranquitas 071	1,137	47.04	887	36.70	106	4.39	287	11.87
Corozal 072	5,387	41.54	5,845	45.08	512	3.95	1,223	9.43
Naranjito 073	4,383	36.37	5,917	49.10	498	4.13	1,254	10.40
Comerío 074	2,534	33.06	3,693	48.17	280	3.65	1,159	15.12
Totales del Distrito	13,441	38.29	16,342	46.56	1,396	3.98	3,923	11.18

Distrito Representativo 29	PNP		PPD		PIP	
	Lisandro (Saso) Morales Vázquez		Anibal Díaz Collazo		Fernando Maldonado Morales	
	Votos	Por ciento	Votos	Por ciento	Votos	Por ciento
Cidra 076	5,093	39.87	5,438	42.57	2,243	17.56
Cayey 077	3,830	28.57	7,536	56.21	2,042	15.23
Totales del Distrito	8,923	34.08	12,974	49.55	4,285	16.37

Distrito Representativo 30	PNP		PPD		PIP	
	Héctor Torres		Luis Ramón (Narmito) Ortiz Lugo		Eduardo Soto	
	Votos	Por ciento	Votos	Por ciento	Votos	Por ciento
Salinas 078	2,955	39.10	3,830	50.67	773	10.23
Guayama 079	5,044	41.65	5,746	47.44	1,321	10.91
Arroyo 080	2,503	41.28	3,043	50.19	517	8.53
Totales del Distrito	10,502	40.81	12,619	49.04	2,611	10.15

Distrito Representativo 31	PNP		PPD		PIP		MVC		PD	
	Vimarie Peña Dávila		Jesús Santa Rodríguez		Luis Domenech Sepúlveda		César Augusto García Martínez		Raúl Iván Colón Rodríguez	
	Votos	Por ciento	Votos	Por ciento	Votos	Por ciento	Votos	Por ciento	Votos	Por ciento
Caguas 082	4,337	25.82	6,171	36.73	2,307	13.73	2,849	16.96	1,136	6.76
Gurabo 084	6,234	39.97	4,521	28.98	1,429	9.16	2,225	14.26	1,189	7.62
Totales del Distrito	10,571	32.63	10,692	33.00	3,736	11.53	5,074	15.66	2,325	7.18

INFORME ESTADÍSTICO ELECCIONES GENERALES, 3 DE NOVIEMBRE DE 2020

VOTOS PARA CANDIDATOS A REPRESENTANTES POR DISTRITO

Distrito Representativo 32	PNP		PPD		PIP		MVC	
	José (Papo) Mercado		José (Conny) Varela		Jesús (Manny) Roque		Maritza Maymí Hernández	
	Votos	Por ciento	Votos	Por ciento	Votos	Por ciento	Votos	Por ciento
Caguas 083	8,441	31.02	9,692	35.61	3,252	11.95	5,829	21.42
Totales del Distrito	8,441	31.02	9,692	35.61	3,252	11.95	5,829	21.42

Distrito Representativo 33	PNP		PPD		PIP	
	Ángel Peña Jr.		Luis Collazo Negrón		Gloria E. Santana Velázquez	
	Votos	Por ciento	Votos	Por ciento	Votos	Por ciento
San Lorenzo 086	2,840	45.21	2,540	40.43	902	14.36
Juncos 088	5,203	46.10	4,624	40.97	1,459	12.93
Las Piedras 089	5,810	58.62	2,843	28.69	1,258	12.69
Totales del Distrito	13,853	50.41	10,007	36.42	3,619	13.17

Distrito Representativo 34	PNP		PPD		PIP	
	Félix (Johnny) Figueroa		Ramón Luis Cruz Burgos		Carlos M. Rosado Dávila	
	Votos	Por ciento	Votos	Por ciento	Votos	Por ciento
San Lorenzo 087	3,189	44.18	3,312	45.89	717	9.93
Patillas 091	2,821	43.08	3,141	47.97	586	8.95
Maunabo 092	2,251	43.74	2,566	49.86	329	6.39
Yabucoa 093	5,109	37.32	7,954	58.11	625	4.57
Totales del Distrito	13,370	41.01	16,973	52.06	2,257	6.92

Distrito Representativo 35	PNP		PPD		PIP	
	Alejandro Martínez Burgos		Sol Higgins		Ricardo Díaz Maldonado	
	Votos	Por ciento	Votos	Por ciento	Votos	Por ciento
Las Piedras 090	606	31.05	1,018	52.15	194	9.94
Humacao 094	5,660	33.19	8,466	49.65	1,455	8.53
Naguabo 095	3,196	36.95	4,105	47.46	472	5.46
Totales del Distrito	9,462	34.22	13,589	49.14	2,121	7.67

INDPTE	
Samuel (Sammy) Pagán Cuadrado	
Votos	Por ciento
134	6.86
1,472	8.63
876	10.13
2,482	8.98

INFORME ESTADÍSTICO ELECCIONES GENERALES, 3 DE NOVIEMBRE DE 2020

VOTOS PARA CANDIDATOS A REPRESENTANTES POR DISTRITO

Distrito Representativo 36	PNP		PPD		PIP	
	Carlos (Johnny) Méndez		Juan (Tito) Gómez		Lydia A. Ramos Iraldo	
	Votos	Por ciento	Votos	Por ciento	Votos	Por ciento
Vieques 096	977	36.52	1,370	51.21	328	12.26
Culebra 097	420	47.62	376	42.63	86	9.75
Ceiba 098	1,918	47.32	1,809	44.63	326	8.04
Fajardo 099	4,407	50.59	3,185	36.56	1,120	12.86
Luquillo 100	2,541	44.11	2,552	44.31	667	11.58
Río Grande 101	984	36.14	1,350	49.58	389	14.29
Totales del Distrito	11,247	45.34	10,642	42.90	2,916	11.76

Distrito Representativo 37	PNP		PPD		PIP	
	Ángel Bulerín		Ángel Osorio Vélez		Reginald M. Carrasquillo	
	Votos	Por ciento	Votos	Por ciento	Votos	Por ciento
Río Grande 102	4,781	39.23	5,007	41.08	957	7.85
Loíza 103	3,749	46.47	3,238	40.13	448	5.55
Canóvanas 104	2,592	40.14	2,038	31.56	791	12.25
Totales del Distrito	11,122	41.63	10,283	38.49	2,196	8.22

PD	
Eileen V Ramos Rivera	
Votos	Por ciento
1,443	11.84
633	7.85
1,037	16.06
3,113	11.65

Distrito Representativo 38	PNP		PPD		PIP		MVC	
	Wanda Del Valle Correa		Luis Daniel Rivera Filomeno		Luz (Lucy) Álvarez Rodríguez		Daniel Lugo Mercado	
	Votos	Por ciento	Votos	Por ciento	Votos	Por ciento	Votos	Por ciento
Canóvanas 105	2,775	42.76	2,178	33.56	465	7.17	975	15.03
Carolina 106	3,625	35.51	3,689	36.14	784	7.68	1,955	19.15
Trujillo Alto 109	3,771	34.63	3,434	31.54	984	9.04	2,435	22.36
Totales del Distrito	10,171	36.87	9,301	33.72	2,233	8.09	5,365	19.45

INDPTE	
Emmanuel Huertas	
Votos	Por ciento
96	1.48
155	1.52
264	2.42
515	1.87

VOTOS PARA CANDIDATOS A REPRESENTANTES POR DISTRITO

Distrito Representativo 39	PNP		PPD		PIP		MVC	
	Luis Alberto Cortés		Roberto Rivera Ruiz De Porras		Luis A. Cruz Batista		Manuel Alonso López	
	Votos	Por ciento	Votos	Por ciento	Votos	Por ciento	Votos	Por ciento
Carolina 107	4,085	28.68	5,999	42.12	1,146	8.05	3,013	21.15
Trujillo Alto 110	3,670	31.28	3,781	32.23	1,103	9.40	3,179	27.09
Totales del Distrito	7,755	29.85	9,780	37.65	2,249	8.66	6,192	23.84

Distrito Representativo 40	PNP		PPD		PIP		MVC	
	Sergio E. Estevez		Angel Matos García		María I. Vargas Cáceres		Tiffany Rohena	
	Votos	Por ciento	Votos	Por ciento	Votos	Por ciento	Votos	Por ciento
Carolina 108	7,487	31.58	8,697	36.69	2,369	9.99	5,153	21.74
Totales del Distrito	7,487	31.58	8,697	36.69	2,369	9.99	5,153	21.74

VOTOS PARA CANDIDATOS A SENADORES POR DISTRITO
ELECCIONES GENERALES/MARTES 3 DE NOVIEMBRE DE 2020

INFORME ESTADÍSTICO ELECCIONES GENERALES, 3 DE NOVIEMBRE DE 2020

VOTOS PARA CANDIDATOS A SENADORES POR DISTRITO

Distrito Senatorial SAN JUAN I	PNP				PPD				PIP				MVC			
	Henry Neumann		Nitza Morán		Jesús Manuel Laboy		Claribel Martínez Marmolejos		Adriana Gutiérrez Colón		Andrés González Berdecía		Rosa Seguí		Marilú Guzmán	
	Votos	Por ciento	Votos	Por ciento	Votos	Por ciento	Votos	Por ciento	Votos	Por ciento	Votos	Por ciento	Votos	Por ciento	Votos	Por ciento
San Juan 001	11,074	22.33	9,140	18.43	5,406	10.90	5,314	10.71	3,091	6.23	2,540	5.12	6,938	13.99	6,092	12.28
San Juan 002	9,246	17.46	7,656	14.46	7,863	14.85	7,676	14.50	3,767	7.11	3,054	5.77	7,249	13.69	6,437	12.16
San Juan 003	9,228	19.59	7,745	16.44	6,239	13.24	5,933	12.59	3,132	6.65	2,562	5.44	6,392	13.57	5,884	12.49
San Juan 004	11,960	18.89	9,904	15.64	7,979	12.60	7,487	11.82	4,656	7.35	4,049	6.39	9,063	14.31	8,223	12.99
San Juan 005	3,304	19.23	2,734	15.91	2,492	14.50	2,357	13.72	1,126	6.55	895	5.21	2,289	13.32	1,988	11.57
Guaynabo 006	5,678	22.43	4,710	18.61	3,360	13.27	3,180	12.56	1,628	6.43	1,340	5.29	2,963	11.71	2,453	9.69
Aguas Buenas 081	4,515	23.91	3,894	20.62	2,666	14.12	2,623	13.89	1,216	6.44	1,025	5.43	1,610	8.53	1,334	7.06
Totales del Distrito	55,005	20.05	45,783	16.69	36,005	13.12	34,570	12.60	18,616	6.79	15,465	5.64	36,504	13.31	32,411	11.81

Distrito Senatorial BAYAMÓN II	PNP				PPD				PIP				MVC			
	Carmelo Ríos		Migdalia Padilla Alvelo		Magdiel Colón		Carlos Roberto Hyland		Hugo Rodríguez Díaz		Yelitza Lucena Quiles		Myrna Conty		Ruthie Arroyo	
	Votos	Por ciento	Votos	Por ciento	Votos	Por ciento	Votos	Por ciento	Votos	Por ciento	Votos	Por ciento	Votos	Por ciento	Votos	Por ciento
Guaynabo 007	9,365	22.20	8,824	20.92	4,406	10.44	4,400	10.43	3,341	7.92	3,263	7.74	4,737	11.23	3,848	9.12
Cataño 008	4,169	23.66	4,043	22.94	2,355	13.36	2,010	11.40	912	5.17	863	4.90	1,733	9.83	1,539	8.73
Bayamón 009	528	18.80	516	18.37	374	13.31	360	12.82	208	7.40	194	6.91	334	11.89	295	10.50
Bayamón 010	10,663	20.62	10,356	20.02	6,548	12.66	6,522	12.61	3,733	7.22	3,665	7.09	5,542	10.72	4,691	9.07
Bayamón 011	10,586	20.82	10,134	19.93	6,335	12.46	6,289	12.37	3,569	7.02	3,534	6.95	5,388	10.60	5,013	9.86
Bayamón 012	2,312	20.88	2,229	20.13	1,993	18.00	1,941	17.53	468	4.23	481	4.34	855	7.72	795	7.18
Toa Alta 013	7,361	18.61	7,066	17.86	5,981	15.12	5,874	14.85	2,916	7.37	2,700	6.83	3,972	10.04	3,687	9.32
Toa Baja 014	9,338	20.78	8,861	19.72	6,132	13.65	5,957	13.26	2,947	6.56	3,009	6.70	4,840	10.77	3,846	8.56
Totales del Distrito	54,322	20.83	52,029	19.95	34,124	13.09	33,353	12.79	18,094	6.94	17,709	6.79	27,401	10.51	23,714	9.09

INFORME ESTADÍSTICO ELECCIONES GENERALES, 3 DE NOVIEMBRE DE 2020

VOTOS PARA CANDIDATOS A SENADORES POR DISTRITO

Distrito Senatorial ARECIBO III	PNP				PPD				PIP				MVC				PD	
	José (Joito) Pérez Rosa		Ángel (Chayanne) Martínez		Rubén Soto Rivera		Elizabeth Rosa Vélez		Luis Enrique Romero Nieves		Roberto Rivera Olivencia		Yamira Colón Rosa		Annette Y Jiménez Collet		Araldo L. López Rosado	
	Votos	Por ciento	Votos	Por ciento	Votos	Por ciento	Votos	Por ciento	Votos	Por ciento	Votos	Por ciento	Votos	Por ciento	Votos	Por ciento	Votos	Por ciento
Dorado 015	4,089	15.26	4,125	15.40	4,855	18.12	5,002	18.67	1,613	6.02	1,054	3.93	2,669	9.96	2,166	8.09	1,216	4.54
Vega Alta 016	3,337	19.70	3,397	20.05	2,823	16.66	2,808	16.57	750	4.43	467	2.76	1,356	8.00	1,120	6.61	885	5.22
Vega Alta 017	842	15.04	874	15.61	1,252	22.36	1,248	22.29	196	3.50	137	2.45	446	7.96	358	6.39	247	4.41
Vega Baja 018	2,875	17.20	2,909	17.40	3,177	19.00	3,133	18.74	787	4.71	579	3.46	1,219	7.29	1,144	6.84	894	5.35
Vega Baja 019	2,661	14.86	2,710	15.13	3,408	19.03	3,411	19.04	868	4.85	541	3.02	1,693	9.45	1,511	8.44	1,110	6.20
Morovis 020	4,512	18.57	4,590	18.89	5,564	22.90	5,498	22.62	522	2.15	333	1.37	1,452	5.97	1,187	4.88	644	2.65
Manatí 021	2,440	20.33	2,539	21.16	1,726	14.38	1,577	13.14	620	5.17	350	2.92	954	7.95	890	7.42	904	7.53
Manatí 022	2,867	21.64	2,942	22.21	2,072	15.64	2,052	15.49	588	4.44	346	2.61	856	6.46	767	5.79	759	5.73
Ciales 023	3,257	20.73	3,265	20.79	3,283	20.90	3,250	20.69	350	2.23	215	1.37	872	5.55	721	4.59	495	3.15
Florida 024	1,832	22.17	1,973	23.88	1,194	14.45	1,150	13.92	280	3.39	202	2.44	408	4.94	348	4.21	876	10.60
Barceloneta 025	2,792	15.32	2,817	15.45	3,987	21.87	4,009	21.99	683	3.75	479	2.63	1,228	6.74	1,070	5.87	1,163	6.38
Arecibo 026	1,664	17.60	1,627	17.21	1,834	19.40	1,970	20.84	352	3.72	248	2.62	609	6.44	536	5.67	613	6.48
Arecibo 027	10,007	20.66	9,734	20.10	8,779	18.12	9,245	19.09	1,629	3.36	1,112	2.30	2,689	5.55	2,349	4.85	2,892	5.97
Hatillo 028	1,316	19.55	1,260	18.72	1,431	21.26	1,432	21.27	159	2.36	116	1.72	310	4.61	282	4.19	425	6.31
Hatillo 029	3,403	17.42	3,383	17.31	4,068	20.82	4,109	21.03	714	3.65	509	2.61	1,147	5.87	1,088	5.57	1,118	5.72
Camuy 030	6,720	24.00	6,555	23.41	4,816	17.20	4,949	17.67	720	2.57	521	1.86	1,191	4.25	1,039	3.71	1,491	5.32
Quebradillas 031	3,490	18.96	3,436	18.67	3,918	21.28	3,970	21.57	644	3.50	459	2.49	1,002	5.44	857	4.66	632	3.43
Totales del Distrito	58,104	18.97	58,136	18.98	58,187	19.00	58,813	19.20	11,475	3.75	7,668	2.50	20,101	6.56	17,433	5.69	16,364	5.34

INFORME ESTADÍSTICO ELECCIONES GENERALES, 3 DE NOVIEMBRE DE 2020

VOTOS PARA CANDIDATOS A SENADORES POR DISTRITO

Distrito Senatorial MAYAGÜEZ IV	PNP				PPD				PIP				MVC			
	Luis Daniel Muñiz		Marcos Fabián González		Migdalia González		Ada García Montes		Luis Ibrahyn Casiano Rodríguez		Juan R. Mari Pesquera		Marisol Vega Muñiz		Luis Antonio Ferrer Rivera	
	Votos	Por ciento	Votos	Por ciento	Votos	Por ciento	Votos	Por ciento	Votos	Por ciento	Votos	Por ciento	Votos	Por ciento	Votos	Por ciento
Isabela 032	5,557	17.67	5,898	18.76	7,673	24.40	7,709	24.52	906	2.88	865	2.75	1,488	4.73	1,346	4.28
San Sebastián 033	6,318	21.57	6,212	21.21	5,977	20.40	5,923	20.22	1,105	3.77	1,022	3.49	1,432	4.89	1,305	4.45
Las Marías 034	2,479	24.59	2,514	24.94	2,084	20.67	2,047	20.31	140	1.39	128	1.27	511	5.07	177	1.76
Aguadilla 035	6,942	20.82	7,269	21.80	6,436	19.31	6,609	19.82	1,233	3.70	1,172	3.52	1,870	5.61	1,806	5.42
Moca 036	5,744	22.99	6,010	24.05	5,066	20.27	5,133	20.54	641	2.57	560	2.24	950	3.80	885	3.54
Moca 037	998	23.90	1,081	25.89	774	18.53	747	17.89	120	2.87	82	1.96	190	4.55	184	4.41
Aguada 038	5,833	18.95	5,955	19.35	6,767	21.99	7,187	23.35	930	3.02	923	3.00	1,657	5.38	1,527	4.96
Rincón 039	1,566	13.77	1,472	12.94	2,746	24.15	3,578	31.46	373	3.28	315	2.77	732	6.44	590	5.19
Añasco 040	4,409	20.34	4,451	20.53	4,833	22.30	4,630	21.36	714	3.29	558	2.57	1,110	5.12	972	4.48
Mayagüez 041	311	18.70	300	18.04	374	22.49	365	21.95	58	3.49	63	3.79	101	6.07	91	5.47
Mayagüez 042	7,437	17.23	7,106	16.46	8,602	19.93	8,441	19.56	2,865	6.64	2,686	6.22	3,233	7.49	2,791	6.47
San Germán 043	1,261	20.53	1,217	19.81	1,189	19.36	1,231	20.04	289	4.70	252	4.10	369	6.01	335	5.45
San Germán 044	2,947	17.82	2,768	16.73	3,411	20.62	3,413	20.63	947	5.73	890	5.38	1,139	6.89	1,026	6.20
Hormigueros 045	1,901	15.48	1,840	14.98	2,624	21.36	2,589	21.08	748	6.09	674	5.49	1,018	8.29	888	7.23
Cabo Rojo 046	4,926	17.64	4,701	16.83	4,925	17.63	4,806	17.21	2,018	7.23	1,809	6.48	2,537	9.08	2,208	7.91
Totales del Distrito	58,629	19.23	58,794	19.29	63,481	20.82	64,408	21.13	13,087	4.29	11,999	3.94	18,337	6.01	16,131	5.29

INFORME ESTADÍSTICO ELECCIONES GENERALES, 3 DE NOVIEMBRE DE 2020

VOTOS PARA CANDIDATOS A SENADORES POR DISTRITO

Distrito Senatorial PONCE V	PNP				PPD				PIP				MVC				PD			
	Luis Berdiel		Nelson Cruz (El Vigilante)		Marially González		Ramón (Ramoncito) Ruiz		José (Maché) Ortiz		Ángel Comas		Maikel González Alvarado		Daniel (Danny) Ortiz		Luis Yordán Frau		Elaine M. Arrufat Berastain	
	Votos	Por ciento	Votos	Por ciento	Votos	Por ciento	Votos	Por ciento	Votos	Por ciento	Votos	Por ciento	Votos	Por ciento	Votos	Por ciento	Votos	Por ciento	Votos	Por ciento
Lajas 047	3,143	19.07	3,038	18.43	3,353	20.34	3,112	18.88	548	3.33	548	3.33	860	5.22	826	5.01	470	2.85	583	3.54
Guánica 048	2,464	19.27	2,388	18.67	2,750	21.50	2,481	19.40	345	2.70	348	2.72	622	4.86	729	5.70	275	2.15	386	3.02
Sabana Grande 049	2,517	14.45	2,434	13.98	4,531	26.02	4,133	23.74	886	5.09	615	3.53	707	4.06	695	3.99	372	2.14	523	3.00
Maricao 050	1,297	22.99	1,293	22.92	1,201	21.29	1,154	20.45	79	1.40	84	1.49	105	1.86	98	1.74	151	2.68	180	3.19
Yauco 051	2,055	21.49	1,864	19.50	1,567	16.39	1,430	14.96	328	3.43	327	3.42	498	5.21	804	8.41	313	3.27	375	3.92
Yauco 052	3,253	19.89	2,961	18.11	2,697	16.49	2,392	14.63	581	3.55	583	3.56	1,015	6.21	1,645	10.06	530	3.24	697	4.26
Lares 053	4,765	19.26	4,543	18.37	5,524	22.33	5,618	22.71	420	1.70	457	1.85	645	2.61	541	2.19	988	3.99	1,234	4.99
Utua 054	4,767	20.50	4,588	19.73	4,870	20.94	4,557	19.60	464	2.00	530	2.28	666	2.86	643	2.77	955	4.11	1,212	5.21
Adjuntas 055	3,079	19.47	2,853	18.04	3,414	21.59	2,993	18.93	232	1.47	272	1.72	460	2.91	416	2.63	882	5.58	1,213	7.67
Jayuya 056	1,295	19.44	1,288	19.34	1,698	25.49	1,383	20.76	87	1.31	123	1.85	173	2.60	138	2.07	190	2.85	286	4.29
Jayuya 057	1,436	18.45	1,414	18.17	2,068	26.57	1,723	22.14	104	1.34	144	1.85	220	2.83	198	2.54	170	2.18	307	3.94
Guayanilla 058	2,778	18.69	2,733	18.39	2,959	19.91	2,699	18.16	482	3.24	502	3.38	861	5.79	872	5.87	392	2.64	585	3.94
Peñuelas 059	3,060	17.07	3,293	18.37	3,931	21.92	3,535	19.72	648	3.61	703	3.92	808	4.51	779	4.34	477	2.66	696	3.88
Ponce 060	1,330	14.12	1,288	13.67	1,690	17.94	1,475	15.66	380	4.03	428	4.54	738	7.83	680	7.22	583	6.19	828	8.79
Ponce 061	7,404	15.43	6,967	14.52	8,541	17.80	7,523	15.68	2,121	4.42	2,505	5.22	3,449	7.19	3,166	6.60	2,684	5.59	3,623	7.55
Ponce 062	4,624	15.56	4,273	14.38	5,285	17.79	4,542	15.29	1,265	4.26	1,535	5.17	1,957	6.59	1,783	6.00	1,858	6.25	2,590	8.72
Juana Díaz 063	3,329	16.66	3,212	16.07	4,083	20.43	3,673	18.38	559	2.80	664	3.32	1,126	5.63	1,017	5.09	982	4.91	1,341	6.71
Totales del Distrito	52,596	17.75	50,430	17.02	60,162	20.30	54,423	18.36	9,529	3.22	10,368	3.50	14,910	5.03	15,030	5.07	12,272	4.14	16,659	5.62

INFORME ESTADÍSTICO ELECCIONES GENERALES, 3 DE NOVIEMBRE DE 2020

VOTOS PARA CANDIDATOS A SENADORES POR DISTRITO

Distrito Senatorial GUAYAMA VI	PNP				PPD				PIP				MVC	
	Wanda Cruz		Axel (Chino) Roque		Gretchen Hau		Albert Torres Berrios		Víctor Alvarado Guzmán		Justo Echevarría		Tomás Flores Torres	
	Votos	Por ciento	Votos	Por ciento	Votos	Por ciento	Votos	Por ciento	Votos	Por ciento	Votos	Por ciento	Votos	Por ciento
Juana Díaz 064	1,693	17.93	1,634	17.31	2,251	23.84	2,270	24.04	538	5.70	416	4.41	640	6.78
Villalba 065	4,447	20.30	4,331	19.77	5,550	25.33	5,760	26.29	565	2.58	444	2.03	810	3.70
Orocovis 066	4,849	25.07	4,861	25.14	4,079	21.09	3,973	20.54	466	2.41	298	1.54	813	4.20
Santa Isabel 067	3,402	21.67	3,186	20.29	3,503	22.31	3,484	22.19	692	4.41	505	3.22	930	5.92
Coamo 068	2,276	21.67	2,168	20.64	2,509	23.89	2,465	23.47	353	3.36	238	2.27	494	4.70
Aibonito 069	3,268	17.87	3,400	18.59	4,261	23.30	3,905	21.35	1,102	6.03	794	4.34	1,557	8.51
Barranquitas 070	3,922	20.74	4,364	23.08	4,462	23.60	4,358	23.05	566	2.99	360	1.90	874	4.62
Barranquitas 071	1,179	26.26	1,353	30.13	717	15.97	683	15.21	166	3.70	100	2.23	292	6.50
Corozal 072	5,398	22.91	5,553	23.57	4,982	21.14	4,762	20.21	804	3.41	541	2.30	1,522	6.46
Naranjito 073	4,250	19.33	4,898	22.28	5,042	22.94	4,811	21.89	870	3.96	612	2.78	1,500	6.82
Comerio 074	2,570	19.11	2,740	20.38	3,289	24.46	3,188	23.71	466	3.47	349	2.60	844	6.28
Coamo 075	2,304	17.47	2,179	16.52	3,493	26.48	3,434	26.03	584	4.43	372	2.82	826	6.26
Cidra 076	4,664	18.75	4,688	18.84	5,150	20.70	4,419	17.76	1,952	7.85	1,419	5.70	2,586	10.39
Cayey 077	3,584	13.42	3,436	12.86	7,997	29.94	6,302	23.59	1,591	5.96	1,212	4.54	2,590	9.70
Salinas 078	2,812	18.65	2,708	17.96	3,619	24.00	3,656	24.25	933	6.19	485	3.22	865	5.74
Guayama 079	4,488	19.13	4,262	18.17	5,254	22.40	5,820	24.81	1,223	5.21	941	4.01	1,470	6.27
Arroyo 080	2,173	17.84	2,070	17.00	2,908	23.88	3,704	30.41	451	3.70	474	3.89	400	3.28
Salinas 085	407	19.65	404	19.51	486	23.47	471	22.74	132	6.37	64	3.09	107	5.17
Totales del Distrito	57,686	19.55	58,235	19.73	69,552	23.57	67,465	22.86	13,454	4.56	9,624	3.26	19,120	6.48

INFORME ESTADÍSTICO ELECCIONES GENERALES, 3 DE NOVIEMBRE DE 2020

VOTOS PARA CANDIDATOS A SENADORES POR DISTRITO

Distrito Senatorial HUMACAO VII	PNP				PPD				PIP				MVC			
	(Wandy) Wanda Soto		Miguel Laureano		Rosamar Trujillo Plumey		Hill Román Abreu		Edda I. López Serrano		Juan (Cholo) Lebrón López		Xander Torres		Mayra Vicil Bernier	
	Votos	Por ciento	Votos	Por ciento	Votos	Por ciento	Votos	Por ciento	Votos	Por ciento	Votos	Por ciento	Votos	Por ciento	Votos	Por ciento
Caguas 082	4,489	14.47	4,488	14.46	5,490	17.69	5,282	17.02	2,831	9.12	1,941	6.26	2,781	8.96	3,727	12.01
Caguas 083	8,618	16.50	8,873	16.99	8,755	16.76	8,633	16.53	3,856	7.38	2,898	5.55	4,671	8.94	5,928	11.35
Gurabo 084	5,720	20.77	5,781	20.99	4,057	14.73	3,898	14.15	1,896	6.88	1,331	4.83	2,051	7.45	2,807	10.19
San Lorenzo 086	2,439	17.99	2,577	19.01	2,515	18.55	3,077	22.70	622	4.59	442	3.26	846	6.24	1,039	7.66
San Lorenzo 087	3,165	20.64	3,388	22.09	2,958	19.29	3,396	22.14	449	2.93	318	2.07	749	4.88	913	5.95
Juncos 088	4,613	19.34	4,552	19.08	4,775	20.02	4,629	19.40	1,074	4.50	849	3.56	1,490	6.25	1,874	7.86
Las Piedras 089	5,204	25.74	4,933	24.40	3,075	15.21	2,760	13.65	911	4.51	692	3.42	1,116	5.52	1,526	7.55
Las Piedras 090	703	17.39	648	16.03	968	23.95	908	22.46	164	4.06	110	2.72	241	5.96	300	7.42
Patillas 091	2,890	21.84	2,846	21.51	2,701	20.42	2,643	19.98	519	3.92	458	3.46	496	3.75	677	5.12
Maunabo 092	2,269	22.00	2,274	22.05	2,371	22.99	2,233	21.65	277	2.69	479	4.64	176	1.71	236	2.29
Yabucoa 093	5,129	19.24	5,002	18.77	6,871	25.78	6,570	24.65	649	2.43	537	2.01	778	2.92	1,117	4.19
Humacao 094	5,961	17.94	5,715	17.20	8,477	25.52	7,105	21.39	1,440	4.33	1,045	3.15	1,457	4.39	2,023	6.09
Naquabo 095	3,622	21.11	3,611	21.05	3,991	23.26	3,646	21.25	466	2.72	331	1.93	657	3.83	832	4.85
Totales del Distrito	54,822	19.01	54,688	18.96	57,004	19.77	54,780	19.00	15,154	5.25	11,431	3.96	17,509	6.07	22,999	7.98

INFORME ESTADÍSTICO ELECCIONES GENERALES, 3 DE NOVIEMBRE DE 2020

VOTOS PARA CANDIDATOS A SENADORES POR DISTRITO

Distrito Senatorial CAROLINA VIII	PNP				PPD				PIP				MVC				PD	
	Marissa (Marissita) Jiménez		Nayda Venegas Brown		Javier Aponte Dalmau		Christian Rodríguez		Marisol Quiñones Algarín		Wanda N. Alemán Alemán		Alice G Pérez Fernández		Reginald (Reggie) Smith Pizarro		Janise Santiago	
	Votos	Por ciento	Votos	Por ciento	Votos	Por ciento	Votos	Por ciento	Votos	Por ciento	Votos	Por ciento	Votos	Por ciento	Votos	Por ciento	Votos	Por ciento
Vieques 096	1,052	18.60	948	16.76	1,214	21.47	1,164	20.58	213	3.77	180	3.18	397	7.02	323	5.71	164	2.90
Culebra 097	437	21.37	379	18.53	344	16.82	340	16.63	56	2.74	51	2.49	204	9.98	175	8.56	59	2.89
Ceiba 098	2,044	24.36	1,662	19.81	1,401	16.70	1,292	15.40	232	2.77	196	2.34	568	6.77	414	4.93	581	6.92
Fajardo 099	4,311	24.07	3,677	20.53	2,565	14.32	2,369	13.23	803	4.48	596	3.33	1,481	8.27	1,129	6.30	982	5.48
Luquillo 100	2,436	19.73	2,251	18.23	2,370	19.19	2,368	19.18	443	3.59	339	2.75	821	6.65	692	5.60	627	5.08
Río Grande 101	938	15.74	876	14.70	1,326	22.25	1,315	22.06	258	4.33	188	3.15	390	6.54	335	5.62	334	5.60
Río Grande 102	4,159	17.59	3,931	16.62	4,829	20.42	4,628	19.57	877	3.71	630	2.66	1,608	6.80	1,499	6.34	1,489	6.30
Loíza 103	3,201	20.87	3,548	23.13	3,083	20.10	2,870	18.71	393	2.56	327	2.13	681	4.44	567	3.70	671	4.37
Canóvanas 104	2,340	18.41	2,157	16.97	2,146	16.88	2,023	15.91	585	4.60	469	3.69	1,011	7.95	954	7.50	1,028	8.09
Canóvanas 105	2,816	21.12	2,706	20.30	2,271	17.03	2,047	15.35	511	3.83	421	3.16	931	6.98	888	6.66	741	5.56
Carolina 106	3,568	17.32	3,364	16.33	3,976	19.30	3,408	16.55	867	4.21	704	3.42	1,848	8.97	1,605	7.79	1,257	6.10
Carolina 107	4,290	15.04	4,106	14.39	5,775	20.25	4,976	17.44	1,437	5.04	1,169	4.10	2,774	9.73	2,459	8.62	1,538	5.39
Carolina 108	7,670	16.25	7,215	15.29	8,449	17.90	7,284	15.43	2,572	5.45	2,127	4.51	5,154	10.92	4,662	9.88	2,068	4.38
Trujillo Alto 109	3,743	17.01	3,529	16.04	3,554	16.15	3,699	16.81	1,145	5.20	1,145	5.20	2,145	9.75	1,940	8.82	1,101	5.00
Trujillo Alto 110	3,644	15.55	3,462	14.78	3,728	15.91	3,748	16.00	1,368	5.84	1,162	4.96	2,705	11.55	2,359	10.07	1,254	5.35
Totales del Distrito	46,649	18.00	43,811	16.91	47,031	18.15	43,531	16.80	11,760	4.54	9,704	3.75	22,718	8.77	20,001	7.72	13,894	5.36

VOTOS PARA CANDIDATOS A REPRESENTANTES POR ACUMULACIÓN
ELECCIONES GENERALES/MARTES 3 DE NOVIEMBRE DE 2020

INFORME ESTADÍSTICO ELECCIONES GENERALES, 3 DE NOVIEMBRE DE 2020

REPRESENTANTE POR ACUMULACIÓN PARTIDO NUEVO PROGRESISTA

Totales por Distrito Senatorial	José (Pichy) Torres Zamora	José Enrique (Quiquito) Meléndez Ortiz	José Aponte Hernández	(Joven No Vidente) Néstor Alonso	Lourdes Ramos	Jorge Emmanuel Báez Pagán
SAN JUAN I	9,517	9,241	4,732	3,351	8,363	10,723
BAYAMÓN II	11,173	2,280	15,346	6,735	4,315	8,520
ARECIBO III	6,025	6,773	17,014	9,445	13,806	3,061
MAYAGÜEZ IV	7,863	14,130	7,265	10,919	5,687	10,337
PONCE V	9,597	5,244	13,724	12,276	4,173	6,461
GUAYAMA VI	12,609	14,876	935	10,567	10,042	6,871
HUMACAO VII	8,504	12,691	4,569	4,384	15,103	6,325
CAROLINA VIII	16,369	6,073	3,445	6,894	2,211	8,305
Totales Isla	81,657	71,308	67,030	64,571	63,700	60,603
Distrito Senatorial SAN JUAN I	José (Pichy) Torres Zamora	José Enrique (Quiquito) Meléndez Ortiz	José Aponte Hernández	(Joven No Vidente) Néstor Alonso	Lourdes Ramos	Jorge Emmanuel Báez Pagán
San Juan 001	744	255	314	227	7,526	166
San Juan 002	6,808	263	172	146	170	142
San Juan 003	413	336	200	193	202	6,346
San Juan 004	759	7,942	353	344	234	149
San Juan 005	202	110	92	2,191	67	41
Guaynabo 006	409	228	3,551	156	97	538
Aguas Buenas 081	182	107	50	94	67	3,341
Totales del Distrito	9,517	9,241	4,732	3,351	8,363	10,723
Distrito Senatorial BAYAMÓN II	José (Pichy) Torres Zamora	José Enrique (Quiquito) Meléndez Ortiz	José Aponte Hernández	(Joven No Vidente) Néstor Alonso	Lourdes Ramos	Jorge Emmanuel Báez Pagán
Guaynabo 007	891	374	6,455	356	204	302
Cataño 008	257	126	64	80	3,190	58
Bayamón 009	32	411	13	12	7	0
Bayamón 010	8,447	317	193	212	236	166
Bayamón 011	604	423	223	297	235	7,751
Bayamón 012	97	54	1,812	62	42	19
Toa Alta 013	340	257	177	5,458	172	111
Toa Baja 014	505	318	6,409	258	229	113
Totales del Distrito	11,173	2,280	15,346	6,735	4,315	8,520

INFORME ESTADÍSTICO ELECCIONES GENERALES, 3 DE NOVIEMBRE DE 2020

REPRESENTANTE POR ACUMULACIÓN PARTIDO NUEVO PROGRESISTA

Distrito Senatorial ARECIBO III	José (Pichy) Torres Zamora	José Enrique (Quiquito) Meléndez Ortiz	José Aponte Hernández	(Joven No Vidente) Néstor Alonso	Lourdes Ramos	Jorge Emmanuel Báez Pagán
Dorado 015	265	154	125	3,272	114	52
Vega Alta 016	144	88	2,802	56	79	33
Vega Alta 017	758	18	12	15	14	15
Vega Baja 018	106	65	49	2,504	50	32
Vega Baja 019	132	2,246	45	56	60	35
Morovis 020	136	133	4,049	68	52	63
Manatí 021	169	67	50	52	2,024	27
Manatí 022	2,538	90	44	59	58	39
Ciales 023	167	85	55	2,854	49	34
Florida 024	97	39	1,545	24	38	18
Barceloneta 025	164	88	2,324	45	47	27
Arecibo 026	88	57	29	37	31	1,338
Arecibo 027	641	282	141	181	8,197	105
Hatillo 028	55	48	11	22	16	1,098
Hatillo 029	210	123	63	48	2,801	30
Camuy 030	237	187	5,599	92	88	80
Quebradillas 031	118	3,003	71	60	88	35
Totales del Distrito	6,025	6,773	17,014	9,445	13,806	3,061
Distrito Senatorial MAYAGÜEZ IV	José (Pichy) Torres Zamora	José Enrique (Quiquito) Meléndez Ortiz	José Aponte Hernández	(Joven No Vidente) Néstor Alonso	Lourdes Ramos	Jorge Emmanuel Báez Pagán
Isabela 032	205	4,676	77	120	103	81
San Sebastián 033	298	202	83	5,107	143	63
Las Marías 034	86	55	50	2,246	27	22
Aguadilla 035	245	5,694	190	222	149	159
Moca 036	4,990	142	99	160	104	99
Moca 037	55	29	876	22	28	24
Aguada 038	418	174	129	242	4,587	116
Rincón 039	90	43	70	1,264	53	21
Añasco 040	163	88	3,841	110	101	61
Mayagüez 041	280	8	2	2	4	4
Mayagüez 042	431	322	189	171	161	5,698
San Germán 043	47	74	25	1,023	27	12
San Germán 044	127	2,402	41	60	54	37
Hormigueros 045	147	59	1,485	51	42	34
Cabo Rojo 046	281	162	108	119	104	3,906
Totales del Distrito	7,863	14,130	7,265	10,919	5,687	10,337

INFORME ESTADÍSTICO ELECCIONES GENERALES, 3 DE NOVIEMBRE DE 2020

REPRESENTANTE POR ACUMULACIÓN PARTIDO NUEVO PROGRESISTA

Distrito Senatorial PONCE V	José (Pichy) Torres Zamora	José Enrique (Quiquito) Meléndez Ortiz	José Aponte Hernández	(Joven No Vidente) Néstor Alonso	Lourdes Ramos	Jorge Emmanuel Báez Pagán
Lajas 047	2,827	63	42	48	40	51
Guánica 048	243	92	82	54	49	1,959
Sabana Grande 049	175	88	51	57	2,054	47
Maricao 050	39	15	8	19	1,208	6
Yauco 051	103	63	54	1,663	46	14
Yauco 052	180	95	2,589	67	65	43
Lares 053	202	147	81	4,179	64	59
Utuado 054	370	148	108	58	71	4,005
Adjuntas 055	178	82	2,572	58	46	26
Jayuya 056	1,293	21	8	12	8	8
Jayuya 057	208	13	1,256	11	8	5
Guayanilla 058	2,507	66	43	52	42	31
Peñuelas 059	149	2,668	60	65	54	39
Ponce 060	82	1,075	31	31	28	11
Ponce 061	538	306	227	5,731	200	69
Ponce 062	325	190	3,640	107	122	70
Juana Díaz 063	178	112	2,872	64	68	18
Totales del Distrito	9,597	5,244	13,724	12,276	4,173	6,461
Distrito Senatorial GUAYAMA VI	José (Pichy) Torres Zamora	José Enrique (Quiquito) Meléndez Ortiz	José Aponte Hernández	(Joven No Vidente) Néstor Alonso	Lourdes Ramos	Jorge Emmanuel Báez Pagán
Juana Díaz 064	110	59	32	22	1,368	22
Villalba 065	4,011	132	21	55	109	43
Orocovis 066	4,328	121	59	66	53	69
Santa Isabel 067	147	2,909	51	56	63	34
Coamo 068	71	2,043	39	30	26	22
Aibonito 069	226	141	41	58	2,587	55
Barranquitas 070	134	3,515	43	70	41	56
Barranquitas 071	29	1,045	13	21	19	9
Corozal 072	220	127	111	4,682	101	53
Naranjito 073	133	3,803	60	84	57	56
Comerio 074	101	66	38	2,286	35	12
Coamo 075	130	186	63	31	1,806	32
Cidra 076	335	189	110	108	80	3,636
Cayey 077	218	138	85	2,832	77	54
Salinas 078	158	133	48	49	60	2,294
Guayama 079	296	186	81	77	3,516	48
Arroyo 080	1,945	57	33	35	38	48
Salinas 085	17	26	7	5	6	328
Totales del Distrito	12,609	14,876	935	10,567	10,042	6,871

INFORME ESTADÍSTICO ELECCIONES GENERALES, 3 DE NOVIEMBRE DE 2020

REPRESENTANTE POR ACUMULACIÓN PARTIDO NUEVO PROGRESISTA

Distrito Senatorial HUMACAO VII	José (Pichy) Torres Zamora	José Enrique (Quiquito) Meléndez Ortiz	José Aponte Hernández	(Joven No Vidente) Néstor Alonso	Lourdes Ramos	Jorge Emmanuel Báez Pagán
Caguas 082	279	231	156	114	97	3,254
Caguas 083	476	7,050	310	202	173	171
Gurabo 084	344	169	175	154	4,313	114
San Lorenzo 086	120	60	266	50	1,886	33
San Lorenzo 087	92	56	2,914	59	38	28
Juncos 088	3,873	76	100	67	102	55
Las Piedras 089	301	143	196	97	3,932	64
Las Piedras 090	45	23	19	512	14	8
Patillas 091	136	64	37	64	42	2,399
Maunabo 092	2,079	28	22	23	31	25
Yabucoa 093	154	4,495	86	76	46	54
Humacao 094	452	183	200	120	4,348	82
Naguabo 095	153	113	88	2,846	81	38
Totales del Distrito	8,504	12,691	4,569	4,384	15,103	6,325
Distrito Senatorial CAROLINA VIII	José (Pichy) Torres Zamora	José Enrique (Quiquito) Meléndez Ortiz	José Aponte Hernández	(Joven No Vidente) Néstor Alonso	Lourdes Ramos	Jorge Emmanuel Báez Pagán
Vieques 096	30	28	20	26	20	873
Culebra 097	11	4	5	3	358	4
Ceiba 098	102	1,429	48	61	50	37
Fajardo 099	219	3,134	135	159	149	58
Luquillo 100	2,046	62	37	38	48	22
Río Grande 101	76	35	22	23	706	19
Río Grande 102	3,377	149	85	79	128	60
Loíza 103	174	131	103	69	79	2,523
Canóvanas 104	116	103	72	57	62	1,688
Canóvanas 105	141	79	2,267	50	64	44
Carolina 106	175	159	95	71	93	2,698
Carolina 107	240	192	118	3,260	111	52
Carolina 108	6,334	303	240	165	178	117
Trujillo Alto 109	3,064	123	84	107	65	61
Trujillo Alto 110	264	142	114	2,726	100	49
Totales del Distrito	16,369	6,073	3,445	6,894	2,211	8,305

INFORME ESTADÍSTICO ELECCIONES GENERALES, 3 DE NOVIEMBRE DE 2020

REPRESENTANTE POR ACUMULACIÓN PARTIDO POPULAR DEMOCRÁTICO

Totales por Distrito Senatorial	Héctor Ferrer	Jesús Manuel Ortiz González	Enid Monge	Keyliz Méndez Torres	Yaramary Torres	Gabriel López Arrieta
SAN JUAN I	12,226	9,203	6,856	5,561	2,420	4,273
BAYAMÓN II	15,732	8,252	3,506	5,388	1,856	5,026
ARECIBO III	15,550	14,758	12,328	7,674	3,610	8,251
MAYAGÜEZ IV	19,580	14,751	4,856	9,685	12,340	3,610
PONCE V	19,986	6,530	3,501	12,280	13,345	3,284
GUAYAMA VI	22,843	9,340	9,957	5,619	7,380	10,961
HUMACAO VII	15,027	5,060	8,856	8,702	10,125	8,521
CAROLINA VIII	20,906	4,056	8,645	2,334	4,046	6,729
Totales Isla	141,850	71,950	58,505	57,243	55,122	50,655
Distrito Senatorial SAN JUAN I	Héctor Ferrer	Jesús Manuel Ortiz González	Enid Monge	Keyliz Méndez Torres	Yaramary Torres	Gabriel López Arrieta
San Juan 001	1,572	387	191	83	68	3,959
San Juan 002	1,804	449	6,169	67	72	67
San Juan 003	1,818	4,849	102	71	50	50
San Juan 004	2,750	661	274	5,250	58	112
San Juan 005	2,619	138	45	37	11	38
Guaynabo 006	968	2,607	52	30	51	41
Aguas Buenas 081	695	112	23	23	2,110	6
Totales del Distrito	12,226	9,203	6,856	5,561	2,420	4,273
Distrito Senatorial BAYAMÓN II	Héctor Ferrer	Jesús Manuel Ortiz González	Enid Monge	Keyliz Méndez Torres	Yaramary Torres	Gabriel López Arrieta
Guaynabo 007	1,654	432	3,218	109	53	57
Cataño 008	729	119	23	36	1,583	21
Bayamón 009	137	29	4	2	6	254
Bayamón 010	7,450	329	69	89	63	67
Bayamón 011	2,011	380	97	4,954	37	79
Bayamón 012	349	1,748	6	12	9	7
Toa Alta 013	1,620	4,925	41	69	53	32
Toa Baja 014	1,782	290	48	117	52	4,509
Totales del Distrito	15,732	8,252	3,506	5,388	1,856	5,026

INFORME ESTADÍSTICO ELECCIONES GENERALES, 3 DE NOVIEMBRE DE 2020

REPRESENTANTE POR ACUMULACIÓN PARTIDO POPULAR DEMOCRÁTICO

Distrito Senatorial ARECIBO III	Héctor Ferrer	Jesús Manuel Ortiz González	Enid Monge	Keyliz Méndez Torres	Yaramary Torres	Gabriel López Arrieta
Dorado 015	1,319	276	3,735	72	33	25
Vega Alta 016	586	2,438	14	24	13	23
Vega Alta 017	198	1,147	0	12	3	4
Vega Baja 018	589	95	26	23	15	2,609
Vega Baja 019	906	114	20	30	19	2,588
Morovis 020	817	4,915	15	25	55	10
Manatí 021	424	66	13	19	16	1,247
Manatí 022	465	88	11	12	22	1,617
Ciales 023	431	105	10	2,774	25	13
Florida 024	249	40	1	958	13	4
Barceloneta 025	852	99	13	3,235	31	11
Arecibo 026	399	65	1,480	18	7	3
Arecibo 027	1,795	356	6,938	90	66	40
Hatillo 028	190	1,251	3	24	7	6
Hatillo 029	656	3,443	25	82	48	19
Camuy 030	4,919	150	6	183	49	16
Quebradillas 031	755	110	18	93	3,188	16
Totales del Distrito	15,550	14,758	12,328	7,674	3,610	8,251
Distrito Senatorial MAYAGÜEZ IV	Héctor Ferrer	Jesús Manuel Ortiz González	Enid Monge	Keyliz Méndez Torres	Yaramary Torres	Gabriel López Arrieta
Isabela 032	1,248	6,288	26	149	67	16
San Sebastián 033	1,246	184	13	69	4,667	27
Las Marías 034	238	40	4	13	1,813	4
Aguadilla 035	6,385	162	29	109	25	18
Moca 036	707	122	4,057	58	24	13
Moca 037	167	23	550	7	2	1
Aguada 038	1,316	304	18	5,269	48	17
Rincón 039	2,772	52	16	87	15	9
Añasco 040	740	100	15	97	3,603	3
Mayagüez 041	56	292	1	22	1	1
Mayagüez 042	1,958	6,759	60	107	49	32
San Germán 043	255	32	8	27	3	907
San Germán 044	753	113	13	66	14	2,534
Hormigueros 045	612	109	9	33	1,963	9
Cabo Rojo 046	1,127	171	37	3,572	46	19
Totales del Distrito	19,580	14,751	4,856	9,685	12,340	3,610

INFORME ESTADÍSTICO ELECCIONES GENERALES, 3 DE NOVIEMBRE DE 2020

REPRESENTANTE POR ACUMULACIÓN PARTIDO POPULAR DEMOCRÁTICO

Distrito Senatorial PONCE V	Héctor Ferrer	Jesús Manuel Ortiz González	Enid Monge	Keyliz Méndez Torres	Yaramary Torres	Gabriel López Arrieta
Lajas 047	3,248	53	13	51	20	11
Guánica 048	418	53	10	2,148	14	2
Sabana Grande 049	796	139	11	80	3,432	10
Maricao 050	138	24	2	1,034	5	0
Yauco 051	1,581	67	2	8	10	2
Yauco 052	2,726	96	9	20	28	9
Lares 053	648	4,691	9	116	20	5
Utado 054	606	173	30	22	3,844	12
Adjuntas 055	507	143	7	2,623	9	3
Jayuya 056	134	38	2	1,253	5	6
Jayuya 057	186	38	3	1,533	9	15
Guayanilla 058	594	111	2,153	36	19	9
Peñuelas 059	536	94	6	28	18	3,127
Ponce 060	450	58	1,119	22	12	4
Ponce 061	1,848	375	63	99	5,853	44
Ponce 062	4,883	239	47	75	30	19
Juana Díaz 063	687	138	15	3,132	17	6
Totales del Distrito	19,986	6,530	3,501	12,280	13,345	3,284
Distrito Senatorial GUAYAMA VI	Héctor Ferrer	Jesús Manuel Ortiz González	Enid Monge	Keyliz Méndez Torres	Yaramary Torres	Gabriel López Arrieta
Juana Díaz 064	308	100	10	1,761	19	2
Villalba 065	525	140	4,716	33	42	16
Orocovis 066	449	120	7	22	15	3,398
Santa Isabel 067	531	85	2,732	64	26	5
Coamo 068	2,305	114	3	37	9	13
Aibonito 069	725	3,146	10	31	25	6
Barranquitas 070	582	3,749	9	25	24	7
Barranquitas 071	165	550	1	3	3	0
Corozal 072	838	123	10	37	57	3,752
Naranjito 073	769	142	13	26	3,918	8
Comerio 074	3,171	68	8	11	17	8
Coamo 075	3,103	173	8	51	26	13
Cidra 076	1,156	171	29	47	3,080	14
Cayey 077	5,993	221	35	79	56	22
Salinas 078	651	109	8	2,875	15	6
Guayama 079	1,013	228	26	94	22	3,681
Arroyo 080	466	85	2,332	35	23	9
Salinas 085	93	16	0	388	3	1
Totales del Distrito	22,843	9,340	9,957	5,619	7,380	10,961

INFORME ESTADÍSTICO ELECCIONES GENERALES, 3 DE NOVIEMBRE DE 2020

REPRESENTANTE POR ACUMULACIÓN PARTIDO POPULAR DEMOCRÁTICO

Distrito Senatorial HUMACAO VII	Héctor Ferrer	Jesús Manuel Ortiz González	Enid Monge	Keyliz Méndez Torres	Yaramary Torres	Gabriel López Arrieta
Caguas 082	1,489	309	3,690	62	41	29
Caguas 083	2,175	428	81	109	55	6,263
Gurabo 084	1,173	253	42	2,615	37	36
San Lorenzo 086	497	61	8	24	2,096	9
San Lorenzo 087	442	66	7	19	2,555	10
Juncos 088	4,559	140	18	34	24	20
Las Piedras 089	765	122	2,057	23	30	10
Las Piedras 090	185	18	740	9	7	3
Patillas 091	480	90	2,126	17	25	6
Maunabo 092	200	20	2	9	23	2,087
Yabucoa 093	668	147	11	5,688	54	12
Humacao 094	1,780	328	65	62	5,159	31
Naguabo 095	614	3,078	9	31	19	5
Totales del Distrito	15,027	5,060	8,856	8,702	10,125	8,521
Distrito Senatorial CAROLINA VIII	Héctor Ferrer	Jesús Manuel Ortiz González	Enid Monge	Keyliz Méndez Torres	Yaramary Torres	Gabriel López Arrieta
Vieques 096	1,240	9	5	9	6	1
Culebra 097	50	4	3	3	295	0
Ceiba 098	385	50	10	25	984	8
Fajardo 099	782	108	33	38	36	1,687
Luquillo 100	404	36	13	1,889	46	11
Río Grande 101	288	39	991	16	9	4
Río Grande 102	1,170	140	3,539	56	35	16
Loíza 103	577	88	20	21	38	2,378
Canóvanas 104	2,108	64	16	26	14	16
Canóvanas 105	2,167	53	21	22	19	10
Carolina 106	936	146	67	49	25	2,455
Carolina 107	1,401	178	3,641	42	100	30
Carolina 108	7,408	355	127	67	47	65
Trujillo Alto 109	971	152	68	33	2,376	19
Trujillo Alto 110	1,019	2,634	91	38	16	29
Totales del Distrito	20,906	4,056	8,645	2,334	4,046	6,729

INFORME ESTADÍSTICO ELECCIONES GENERALES, 3 DE NOVIEMBRE DE 2020

REPRESENTANTE POR ACUMULACIÓN PARTIDO INDEPENDENTISTA PUERTORRIQUEÑO

Totales por Distrito Senatorial	Denis Márquez Lebrón
SAN JUAN I	21,653
BAYAMÓN II	17,379
ARECIBO III	12,494
MAYAGÜEZ IV	14,322
PONCE V	14,821
GUAYAMA VI	14,358
HUMACAO VII	16,962
CAROLINA VIII	15,588
Totales Isla	127,577
Distrito Senatorial SAN JUAN I	Denis Márquez Lebrón
San Juan 001	3,472
San Juan 002	4,267
San Juan 003	3,772
San Juan 004	5,823
San Juan 005	1,244
Guaynabo 006	1,752
Aguas Buenas 081	1,323
Totales del Distrito	21,653
Distrito Senatorial BAYAMÓN II	Denis Márquez Lebrón
Guaynabo 007	3,219
Cataño 008	994
Bayamón 009	219
Bayamón 010	3,556
Bayamón 011	3,471
Bayamón 012	489
Toa Alta 013	2,600
Toa Baja 014	2,831
Totales del Distrito	17,379

Distrito Senatorial ARECIBO III	Denis Márquez Lebrón
Dorado 015	1,616
Vega Alta 016	782
Vega Alta 017	229
Vega Baja 018	858
Vega Baja 019	959
Morovis 020	565
Manatí 021	538
Manatí 022	589
Ciales 023	380
Florida 024	326
Barceloneta 025	749
Arecibo 026	397
Arecibo 027	1,993
Hatillo 028	184
Hatillo 029	842
Camuy 030	789
Quebradillas 031	698
Totales del Distrito	12,494
Distrito Senatorial MAYAGÜEZ IV	Denis Márquez Lebrón
Isabela 032	1,013
San Sebastián 033	1,331
Las Marías 034	175
Aguadilla 035	1,341
Moca 036	742
Moca 037	128
Aguada 038	1,129
Rincón 039	371
Añasco 040	737
Mayagüez 041	73
Mayagüez 042	2,853
San Germán 043	333
San Germán 044	1,087
Hormigueros 045	784
Cabo Rojo 046	2,225
Totales del Distrito	14,322

Distrito Senatorial PONCE V	Denis Márquez Lebrón
Lajas 047	731
Guánica 048	557
Sabana Grande 049	833
Maricao 050	117
Yauco 051	509
Yauco 052	954
Lares 053	752
Utua 054	767
Adjuntas 055	457
Jayuya 056	168
Jayuya 057	209
Guayanilla 058	780
Peñuelas 059	1,005
Ponce 060	617
Ponce 061	3,419
Ponce 062	2,037
Juana Díaz 063	909
Totales del Distrito	14,821
Distrito Senatorial GUAYAMA VI	Denis Márquez Lebrón
Juana Díaz 064	554
Villalba 065	601
Orocovis 066	504
Santa Isabel 067	648
Coamo 068	345
Aibonito 069	1,215
Barranquitas 070	655
Barranquitas 071	191
Corozal 072	851
Naranjito 073	964
Comerio 074	555
Coamo 075	598
Cidra 076	1,970
Cayey 077	1,893
Salinas 078	681
Guayama 079	1,455
Arroyo 080	588
Salinas 085	90
Totales del Distrito	14,358

Distrito Senatorial HUMACAO VII	Denis Márquez Lebrón
Caguas 082	2,838
Caguas 083	4,193
Gurabo 084	2,281
San Lorenzo 086	718
San Lorenzo 087	532
Juncos 088	1,225
Las Piedras 089	986
Las Piedras 090	188
Patillas 091	641
Maunabo 092	379
Yabucoa 093	878
Humacao 094	1,598
Naguabo 095	505
Totales del Distrito	16,962
Distrito Senatorial CAROLINA VIII	Denis Márquez Lebrón
Vieques 096	221
Culebra 097	70
Ceiba 098	347
Fajardo 099	1,007
Luquillo 100	566
Río Grande 101	304
Río Grande 102	1,112
Loíza 103	599
Canóvanas 104	781
Canóvanas 105	675
Carolina 106	1,203
Carolina 107	1,981
Carolina 108	3,334
Trujillo Alto 109	1,608
Trujillo Alto 110	1,780
Totales del Distrito	15,588

INFORME ESTADÍSTICO ELECCIONES GENERALES, 3 DE NOVIEMBRE DE 2020

REPRESENTANTE POR ACUMULACIÓN MOVIMIENTO VICTORIA CIUDADANA

Totales por Distrito Senatorial	Mariana Nogales Molinelli	José Bernardo Márquez
SAN JUAN I	17,342	11,493
BAYAMÓN II	7,588	16,576
ARECIBO III	14,106	2,348
MAYAGÜEZ IV	14,364	2,078
PONCE V	4,217	10,498
GUAYAMA VI	10,943	5,999
HUMACAO VII	13,726	4,872
CAROLINA VIII	5,636	13,185
Totales Isla	87,922	67,049
Distrito Senatorial SAN JUAN I	Mariana Nogales Molinelli	José Bernardo Márquez
San Juan 001	5,182	669
San Juan 002	2,076	3,828
San Juan 003	1,561	3,515
San Juan 004	5,885	1,014
San Juan 005	519	1,191
Guaynabo 006	1,828	376
Aguas Buenas 081	291	900
Totales del Distrito	17,342	11,493
Distrito Senatorial BAYAMÓN II	Mariana Nogales Molinelli	José Bernardo Márquez
Guaynabo 007	3,143	675
Cataño 008	294	1,172
Bayamón 009	75	195
Bayamón 010	1,116	3,511
Bayamón 011	1,255	3,503
Bayamón 012	156	602
Toa Alta 013	784	2,765
Toa Baja 014	765	4,153
Totales del Distrito	7,588	16,576

Distrito Senatorial ARECIBO III	Mariana Nogales Molinelli	José Bernardo Márquez
Dorado 015	1,672	372
Vega Alta 016	904	157
Vega Alta 017	281	40
Vega Baja 018	870	148
Vega Baja 019	1,185	165
Morovis 020	1,044	115
Manatí 021	736	122
Manatí 022	628	98
Ciales 023	569	111
Florida 024	297	41
Barceloneta 025	910	114
Arecibo 026	467	61
Arecibo 027	1,960	349
Hatillo 028	221	33
Hatillo 029	827	154
Camuy 030	823	151
Quebradillas 031	712	117
Totales del Distrito	14,106	2,348
Distrito Senatorial MAYAGÜEZ IV	Mariana Nogales Molinelli	José Bernardo Márquez
Isabela 032	1,151	193
San Sebastián 033	1,046	186
Las Marías 034	189	22
Aguadilla 035	1,499	204
Moca 036	777	122
Moca 037	152	28
Aguada 038	1,295	259
Rincón 039	638	87
Añasco 040	949	126
Mayagüez 041	77	11
Mayagüez 042	2,528	357
San Germán 043	292	42
San Germán 044	920	109
Hormigueros 045	787	100
Cabo Rojo 046	2,064	232
Totales del Distrito	14,364	2,078

Distrito Senatorial PONCE V	Mariana Nogales Molinelli	José Bernardo Márquez
Lajas 047	191	649
Guánica 048	163	468
Sabana Grande 049	214	524
Maricao 050	21	80
Yauco 051	113	363
Yauco 052	293	721
Lares 053	198	436
Utua 054	253	444
Adjuntas 055	141	309
Jayuya 056	51	116
Jayuya 057	77	157
Guayanilla 058	221	602
Peñuelas 059	189	603
Ponce 060	176	519
Ponce 061	979	2,417
Ponce 062	597	1,338
Juana Díaz 063	340	752
Totales del Distrito	4,217	10,498
Distrito Senatorial GUAYAMA VI	Mariana Nogales Molinelli	José Bernardo Márquez
Juana Díaz 064	142	410
Villalba 065	609	100
Orocovis 066	593	126
Santa Isabel 067	247	562
Coamo 068	355	61
Aibonito 069	1,145	152
Barranquitas 070	260	556
Barranquitas 071	86	195
Corozal 072	350	1,033
Naranjito 073	1,135	313
Comerio 074	666	108
Coamo 075	597	122
Cidra 076	1,873	309
Cayey 077	2,019	298
Salinas 078	239	530
Guayama 079	460	810
Arroyo 080	142	238
Salinas 085	25	76
Totales del Distrito	10,943	5,999

REPRESENTANTE POR ACUMULACIÓN MOVIMIENTO VICTORIA CIUDADANA



Distrito Senatorial HUMACAO VII	Mariana Nogales Molinelli	José Bernardo Márquez
Caguas 082	2,564	371
Caguas 083	4,180	524
Gurabo 084	1,895	285
San Lorenzo 086	272	635
San Lorenzo 087	212	572
Juncos 088	1,322	177
Las Piedras 089	428	791
Las Piedras 090	71	175
Patillas 091	138	361
Maunabo 092	49	170
Yabucoa 093	762	144
Humacao 094	1,584	213
Naguabo 095	249	454
Totales del Distrito	13,726	4,872
Distrito Senatorial CAROLINA VIII	Mariana Nogales Molinelli	José Bernardo Márquez
Vieques 096	105	198
Culebra 097	38	130
Ceiba 098	109	281
Fajardo 099	340	724
Luquillo 100	184	479
Río Grande 101	104	219
Río Grande 102	423	905
Loíza 103	174	375
Canóvanas 104	246	594
Canóvanas 105	207	575
Carolina 106	482	1,077
Carolina 107	680	1,665
Carolina 108	1,285	3,130
Trujillo Alto 109	552	1,277
Trujillo Alto 110	707	1,556
Totales del Distrito	5,636	13,185

INFORME ESTADÍSTICO ELECCIONES GENERALES, 3 DE NOVIEMBRE DE 2020

REPRESENTANTE POR ACUMULACIÓN PROYECTO DIGNIDAD

Totales por Distrito Senatorial	Lisie Janet Burgos Muñiz
SAN JUAN I	7,317
BAYAMÓN II	10,696
ARECIBO III	14,413
MAYAGÜEZ IV	9,639
PONCE V	10,674
GUAYAMA VI	7,309
HUMACAO VII	10,176
CAROLINA VIII	11,136
Totales Isla	81,360
Distrito Senatorial SAN JUAN I	Lisie Janet Burgos Muñiz
San Juan 001	963
San Juan 002	1,025
San Juan 003	1,476
San Juan 004	1,503
San Juan 005	605
Guaynabo 006	1,082
Aguas Buenas 081	663
Totales del Distrito	7,317
Distrito Senatorial BAYAMÓN II	Lisie Janet Burgos Muñiz
Guaynabo 007	1,022
Cataño 008	591
Bayamón 009	90
Bayamón 010	2,203
Bayamón 011	2,267
Bayamón 012	507
Toa Alta 013	1,836
Toa Baja 014	2,180
Totales del Distrito	10,696

Distrito Senatorial ARECIBO III	Lisie Janet Burgos Muñiz
Dorado 015	1,007
Vega Alta 016	776
Vega Alta 017	209
Vega Baja 018	808
Vega Baja 019	967
Morovis 020	550
Manatí 021	816
Manatí 022	659
Ciales 023	424
Florida 024	781
Barceloneta 025	1,012
Arecibo 026	545
Arecibo 027	2,591
Hatillo 028	402
Hatillo 029	972
Camuy 030	1,348
Quebradillas 031	546
Totales del Distrito	14,413
Distrito Senatorial MAYAGÜEZ IV	Lisie Janet Burgos Muñiz
Isabela 032	1,140
San Sebastián 033	1,047
Las Marías 034	302
Aguadilla 035	1,359
Moca 036	867
Moca 037	103
Aguada 038	1,026
Rincón 039	204
Añasco 040	523
Mayagüez 041	79
Mayagüez 042	1,374
San Germán 043	153
San Germán 044	423
Hormigueros 045	373
Cabo Rojo 046	666
Totales del Distrito	9,639

Distrito Senatorial PONCE V	Lisie Janet Burgos Muñiz
Lajas 047	413
Guánica 048	233
Sabana Grande 049	329
Maricao 050	133
Yauco 051	280
Yauco 052	433
Lares 053	921
Utuado 054	905
Adjuntas 055	824
Jayuya 056	189
Jayuya 057	178
Guayanilla 058	349
Peñuelas 059	411
Ponce 060	511
Ponce 061	2,175
Ponce 062	1,489
Juana Díaz 063	901
Totales del Distrito	10,674
Distrito Senatorial GUAYAMA VI	Lisie Janet Burgos Muñiz
Juana Díaz 064	400
Villalba 065	370
Orocovis 066	263
Santa Isabel 067	515
Coamo 068	213
Aibonito 069	538
Barranquitas 070	266
Barranquitas 071	95
Corozal 072	527
Naranjito 073	422
Comerio 074	260
Coamo 075	347
Cidra 076	824
Cayey 077	848
Salinas 078	372
Guayama 079	792
Arroyo 080	220
Salinas 085	37
Totales del Distrito	7,309

Distrito Senatorial HUMACAO VII	Lisie Janet Burgos Muñiz
Caguas 082	1,094
Caguas 083	1,643
Gurabo 084	1,147
San Lorenzo 086	407
San Lorenzo 087	270
Juncos 088	1,119
Las Piedras 089	809
Las Piedras 090	230
Patillas 091	288
Maunabo 092	128
Yabucoa 093	509
Humacao 094	1,567
Naguabo 095	965
Totales del Distrito	10,176
Distrito Senatorial CAROLINA VIII	Lisie Janet Burgos Muñiz
Vieques 096	130
Culebra 097	56
Ceiba 098	481
Fajardo 099	755
Luquillo 100	531
Río Grande 101	273
Río Grande 102	1,235
Loíza 103	531
Canóvanas 104	829
Canóvanas 105	611
Carolina 106	995
Carolina 107	1,235
Carolina 108	1,603
Trujillo Alto 109	922
Trujillo Alto 110	949
Totales del Distrito	11,136

VOTOS PARA CANDIDATOS A SENADORES POR ACUMULACIÓN
ELECCIONES GENERALES/MARTES 3 DE NOVIEMBRE DE 2020

INFORME ESTADÍSTICO ELECCIONES GENERALES, 3 DE NOVIEMBRE DE 2020

VOTOS PARA CANDIDATOS A SENADOR POR ACUMULACIÓN
PARTIDO NUEVO PROGRESISTA

Totales por Distrito Senatorial	William Villafañe	Thomas Rivera Schatz	Gregorio Matías Rosario	Keren Riquelme	Itzamar Peña Ramírez	Carlos Rodríguez Mateo
SAN JUAN I	11,429	8,802	4,301	7,751	2,672	9,447
BAYAMÓN II	4,882	10,376	14,298	4,372	5,801	7,593
ARECIBO III	7,568	6,772	16,272	14,921	8,409	2,572
MAYAGÜEZ IV	15,001	8,105	7,324	6,223	9,555	9,191
PONCE V	7,047	9,014	13,366	4,365	11,282	5,817
GUAYAMA VI	15,056	12,102	1,216	9,424	9,722	8,302
HUMACAO VII	13,835	8,551	3,767	14,118	4,888	5,593
CAROLINA VIII	7,045	16,417	3,596	1,980	6,231	7,743
Totales Isla	81,863	80,139	64,140	63,154	58,560	56,258
Distrito Senatorial SAN JUAN I	William Villafañe	Thomas Rivera Schatz	Gregorio Matías Rosario	Keren Riquelme	Itzamar Peña Ramírez	Carlos Rodríguez Mateo
San Juan 001	923	673	198	7,039	113	91
San Juan 002	732	6,182	206	141	113	88
San Juan 003	577	516	229	131	90	5,978
San Juan 004	8,254	587	129	172	174	64
San Juan 005	280	187	78	50	2,045	9
Guaynabo 006	461	442	3,373	163	98	50
Aguas Buenas 081	202	215	88	55	39	3,167
Totales del Distrito	11,429	8,802	4,301	7,751	2,672	9,447
Distrito Senatorial BAYAMÓN II	William Villafañe	Thomas Rivera Schatz	Gregorio Matías Rosario	Keren Riquelme	Itzamar Peña Ramírez	Carlos Rodríguez Mateo
Guaynabo 007	1,377	565	5,684	214	183	79
Cataño 008	225	267	82	3,080	53	31
Bayamón 009	411	22	2	10	2	5
Bayamón 010	949	7,634	199	270	148	120
Bayamón 011	835	622	205	238	150	7,236
Bayamón 012	98	120	1,732	53	20	13
Toa Alta 013	477	439	186	178	5,095	52
Toa Baja 014	510	707	6,208	329	150	57
Totales del Distrito	4,882	10,376	14,298	4,372	5,801	7,593

INFORME ESTADÍSTICO ELECCIONES GENERALES, 3 DE NOVIEMBRE DE 2020

VOTOS PARA CANDIDATOS A SENADOR POR ACUMULACIÓN PARTIDO NUEVO PROGRESISTA

Distrito Senatorial ARECIBO III	William Villafañe	Thomas Rivera Schatz	Gregorio Matías Rosario	Keren Riquelme	Itzamar Peña Ramírez	Carlos Rodríguez Mateo
Dorado 015	356	352	97	126	2,990	15
Vega Alta 016	149	235	2,669	107	41	14
Vega Alta 017	50	731	14	18	7	4
Vega Baja 018	128	183	60	108	2,330	14
Vega Baja 019	2,180	186	67	76	27	10
Morovis 020	185	225	3,911	121	39	23
Manatí 021	132	188	36	1,975	17	13
Manatí 022	199	2,356	52	115	35	31
Ciales 023	119	172	60	84	2,741	18
Florida 024	61	154	1,472	102	6	5
Barceloneta 025	160	178	2,187	118	19	17
Arecibo 026	84	79	48	139	14	1,254
Arecibo 027	496	702	256	8,124	55	44
Hatillo 028	68	55	24	47	7	1,054
Hatillo 029	183	232	84	2,812	19	29
Camuy 030	183	453	5,144	671	30	15
Quebradillas 031	2,835	291	91	178	32	12
Totales del Distrito	7,568	6,772	16,272	14,921	8,409	2,572
Distrito Senatorial MAYAGÜEZ IV	William Villafañe	Thomas Rivera Schatz	Gregorio Matías Rosario	Keren Riquelme	Itzamar Peña Ramírez	Carlos Rodríguez Mateo
Isabela 032	4,458	327	147	317	56	20
San Sebastián 033	355	370	152	260	4,691	17
Las Marías 034	177	95	43	59	2,090	6
Aguadilla 035	5,479	500	199	364	76	50
Moca 036	364	4,519	179	224	69	67
Moca 037	61	41	850	45	21	4
Aguada 038	370	430	222	4,405	97	65
Rincón 039	107	110	39	37	1,199	25
Añasco 040	154	199	3,719	116	41	12
Mayagüez 041	10	261	5	7	8	2
Mayagüez 042	557	530	158	175	104	5,292
San Germán 043	54	125	22	21	962	0
San Germán 044	2,380	145	54	51	43	9
Hormigueros 045	149	126	1,427	51	21	10
Cabo Rojo 046	326	327	108	91	77	3,612
Totales del Distrito	15,001	8,105	7,324	6,223	9,555	9,191

INFORME ESTADÍSTICO ELECCIONES GENERALES, 3 DE NOVIEMBRE DE 2020

**VOTOS PARA CANDIDATOS A SENADOR POR ACUMULACIÓN
PARTIDO NUEVO PROGRESISTA**

Distrito Senatorial PONCE V	William Villafañe	Thomas Rivera Schatz	Gregorio Matías Rosario	Keren Riquelme	Itzamar Peña Ramírez	Carlos Rodríguez Mateo
Lajas 047	207	2,635	68	42	35	19
Guánica 048	115	239	89	75	33	1,878
Sabana Grande 049	154	177	100	1,983	28	18
Maricao 050	38	49	29	1,200	8	2
Yauco 051	112	93	77	30	1,594	16
Yauco 052	185	176	2,484	64	42	22
Lares 053	197	229	135	162	3,915	14
Utua 054	878	257	102	98	38	3,578
Adjuntas 055	189	189	2,453	124	20	25
Jayuya 056	61	1,156	23	18	12	6
Jayuya 057	60	52	1,259	37	4	5
Guayanilla 058	149	2,381	57	33	39	56
Peñuelas 059	2,671	150	73	53	35	12
Ponce 060	1,057	107	47	36	27	6
Ponce 061	507	587	172	211	5,368	56
Ponce 062	329	357	3,389	141	50	66
Juana Díaz 063	138	180	2,809	58	34	38
Totales del Distrito	7,047	9,014	13,366	4,365	11,282	5,817
Distrito Senatorial GUAYAMA VI	William Villafañe	Thomas Rivera Schatz	Gregorio Matías Rosario	Keren Riquelme	Itzamar Peña Ramírez	Carlos Rodríguez Mateo
Juana Díaz 064	101	101	57	1,326	13	28
Villalba 065	182	3,860	85	39	27	100
Orocovis 066	303	3,973	76	53	40	97
Santa Isabel 067	2,693	197	96	55	40	190
Coamo 068	1,900	81	37	27	18	114
Aibonito 069	146	292	53	2,438	19	33
Barranquitas 070	3,449	146	97	71	27	46
Barranquitas 071	1,020	42	11	12	17	5
Corozal 072	225	299	88	97	4,471	28
Naranjito 073	3,710	253	66	52	42	23
Comerio 074	72	157	51	20	2,200	10
Coamo 075	135	143	60	1,735	22	94
Cidra 076	357	260	118	72	62	3,433
Cayey 077	267	255	106	60	2,650	45
Salinas 078	58	71	51	24	11	3,108
Guayama 079	232	243	102	3,314	40	336
Arroyo 080	196	1,712	58	29	20	135
Salinas 085	10	17	4	0	3	477
Totales del Distrito	15,056	12,102	1,216	9,424	9,722	8,302

INFORME ESTADÍSTICO ELECCIONES GENERALES, 3 DE NOVIEMBRE DE 2020

VOTOS PARA CANDIDATOS A SENADOR POR ACUMULACIÓN
PARTIDO NUEVO PROGRESISTA

Distrito Senatorial HUMACAO VII	William Villafañe	Thomas Rivera Schatz	Gregorio Matías Rosario	Keren Riquelme	Itzamar Peña Ramírez	Carlos Rodríguez Mateo
Caguas 082	427	347	85	69	78	2,945
Caguas 083	7,088	504	183	122	145	62
Gurabo 084	368	469	142	4,046	142	49
San Lorenzo 086	164	141	64	1,846	90	10
San Lorenzo 087	126	149	2,649	43	78	19
Juncos 088	214	3,705	89	58	164	40
Las Piedras 089	244	281	102	3,641	456	25
Las Piedras 090	40	45	18	20	502	4
Patillas 091	96	108	52	34	39	2,358
Maunabo 092	85	1,994	36	30	28	21
Yabucoa 093	4,455	157	65	44	125	19
Humacao 094	381	434	191	4,103	274	29
Naguabo 095	147	217	91	62	2,767	12
Totales del Distrito	13,835	8,551	3,767	14,118	4,888	5,593
Distrito Senatorial CAROLINA VIII	William Villafañe	Thomas Rivera Schatz	Gregorio Matías Rosario	Keren Riquelme	Itzamar Peña Ramírez	Carlos Rodríguez Mateo
Vieques 096	25	33	39	12	27	847
Culebra 097	7	21	6	344	7	1
Ceiba 098	1,443	160	54	58	54	12
Fajardo 099	3,046	334	159	108	127	27
Luquillo 100	98	1,955	50	36	46	32
Río Grande 101	56	98	46	656	8	9
Río Grande 102	229	3,257	151	93	74	50
Loíza 103	104	358	238	42	45	2,371
Canóvanas 104	140	203	86	48	51	1,577
Canóvanas 105	101	240	2,158	59	55	33
Carolina 106	196	266	110	66	68	2,576
Carolina 107	254	338	144	96	3,093	13
Carolina 108	783	5,753	213	197	113	117
Trujillo Alto 109	307	2,993	56	65	41	51
Trujillo Alto 110	256	408	86	100	2,422	27
Totales del Distrito	7,045	16,417	3,596	1,980	6,231	7,743

INFORME ESTADÍSTICO ELECCIONES GENERALES, 3 DE NOVIEMBRE DE 2020

VOTOS PARA CANDIDATOS A SENADOR POR ACUMULACIÓN
PARTIDO POPULAR DEMOCRÁTICO

Totales por Distrito Senatorial	Juan Zaragoza Gómez	José Luis Dalmau Santiago	Anibal José (Jossie) Torres	Brenda López De Arrarás	Ada Álvarez Conde	Luis Vega Ramos
SAN JUAN I	11,078	7,654	5,497	2,823	3,017	5,559
BAYAMÓN II	9,317	4,432	6,491	2,341	5,770	5,288
ARECIBO III	14,219	13,846	9,632	4,297	4,649	7,279
MAYAGÜEZ IV	14,827	6,595	4,926	13,217	8,085	8,786
PONCE V	6,154	5,231	4,639	14,273	9,690	11,876
GUAYAMA VI	8,695	11,796	12,551	7,969	12,070	5,132
HUMACAO VII	5,042	12,307	9,544	10,345	4,330	8,432
CAROLINA VIII	4,477	10,035	7,922	4,696	9,609	2,298
Totales Isla	73,809	71,896	61,202	59,961	57,220	54,650
Distrito Senatorial SAN JUAN I	Juan Zaragoza Gómez	José Luis Dalmau Santiago	Anibal José (Jossie) Torres	Brenda López De Arrarás	Ada Álvarez Conde	Luis Vega Ramos
San Juan 001	723	340	4,053	144	265	107
San Juan 002	689	6,289	252	150	272	136
San Juan 003	4,969	210	266	151	193	139
San Juan 004	1,532	325	528	166	313	5,071
San Juan 005	278	151	116	48	1,794	40
Guaynabo 006	2,763	171	185	55	88	40
Aguas Buenas 081	124	168	97	2,109	92	26
Totales del Distrito	11,078	7,654	5,497	2,823	3,017	5,559
Distrito Senatorial BAYAMÓN II	Juan Zaragoza Gómez	José Luis Dalmau Santiago	Anibal José (Jossie) Torres	Brenda López De Arrarás	Ada Álvarez Conde	Luis Vega Ramos
Guaynabo 007	1,173	3,088	297	78	148	109
Cataño 008	156	113	110	1,606	37	36
Bayamón 009	31	12	280	10	11	3
Bayamón 010	448	372	319	140	5,164	73
Bayamón 011	477	276	333	168	177	4,868
Bayamón 012	1,720	54	61	25	28	11
Toa Alta 013	4,950	226	219	160	90	77
Toa Baja 014	362	291	4,872	154	115	111
Totales del Distrito	9,317	4,432	6,491	2,341	5,770	5,288

INFORME ESTADÍSTICO ELECCIONES GENERALES, 3 DE NOVIEMBRE DE 2020

VOTOS PARA CANDIDATOS A SENADOR POR ACUMULACIÓN
PARTIDO POPULAR DEMOCRÁTICO

Distrito Senatorial ARECIBO III	Juan Zaragoza Gómez	José Luis Dalmau Santiago	Aníbal José (Jossie) Torres	Brenda López De Arrarás	Ada Álvarez Conde	Luis Vega Ramos
Dorado 015	276	3,911	271	90	73	50
Vega Alta 016	2,267	106	68	74	42	40
Vega Alta 017	1,061	44	27	25	8	15
Vega Baja 018	98	100	2,680	43	30	36
Vega Baja 019	117	115	2,673	74	46	39
Morovis 020	4,855	106	160	70	57	14
Manatí 021	62	60	1,283	42	18	13
Manatí 022	55	61	1,693	43	27	18
Ciales 023	57	89	94	43	32	2,762
Florida 024	29	31	18	41	9	966
Barceloneta 025	92	126	104	106	55	3,169
Arecibo 026	45	1,546	40	37	20	10
Arecibo 027	258	7,142	253	181	119	58
Hatillo 028	1,232	24	23	24	11	5
Hatillo 029	3,423	150	86	78	33	19
Camuy 030	166	117	79	115	4,020	35
Quebradillas 031	126	118	80	3,211	49	30
Totales del Distrito	14,219	13,846	9,632	4,297	4,649	7,279
Distrito Senatorial MAYAGÜEZ IV	Juan Zaragoza Gómez	José Luis Dalmau Santiago	Aníbal José (Jossie) Torres	Brenda López De Arrarás	Ada Álvarez Conde	Luis Vega Ramos
Isabela 032	6,233	179	156	165	127	53
San Sebastián 033	176	212	208	4,733	102	40
Las Marías 034	50	34	28	1,850	23	8
Aguadilla 035	222	205	148	111	4,909	57
Moca 036	99	4,152	74	73	68	24
Moca 037	12	566	11	25	13	16
Aguada 038	207	188	168	102	211	5,005
Rincón 039	59	96	70	41	2,208	30
Añasco 040	164	129	63	3,578	56	27
Mayagüez 041	284	9	7	15	3	2
Mayagüez 042	6,835	353	276	237	134	88
San Germán 043	23	51	933	48	17	7
San Germán 044	119	110	2,580	114	49	37
Hormigueros 045	118	98	66	1,991	56	23
Cabo Rojo 046	226	213	138	134	109	3,369
Totales del Distrito	14,827	6,595	4,926	13,217	8,085	8,786

VOTOS PARA CANDIDATOS A SENADOR POR ACUMULACIÓN
PARTIDO POPULAR DEMOCRÁTICO

Distrito Senatorial PONCE V	Juan Zaragoza Gómez	José Luis Dalmau Santiago	Aníbal José (Jossie) Torres	Brenda López De Arrarás	Ada Álvarez Conde	Luis Vega Ramos
Lajas 047	58	160	91	86	2,537	22
Guánica 048	33	77	64	64	33	2,118
Sabana Grande 049	81	144	110	3,550	60	57
Maricao 050	17	28	15	24	15	1,017
Yauco 051	57	62	35	38	1,229	13
Yauco 052	135	99	84	80	1,973	25
Lares 053	4,560	138	110	116	50	22
Utua 054	119	84	97	3,858	56	35
Adjuntas 055	92	87	76	56	37	2,565
Jayuya 056	15	38	15	26	21	1,244
Jayuya 057	26	51	27	29	44	1,496
Guayanilla 058	44	2,331	86	61	21	29
Peñuelas 059	59	70	3,229	51	19	15
Ponce 060	61	1,198	39	79	14	15
Ponce 061	405	370	291	5,907	85	88
Ponce 062	306	167	163	149	3,463	71
Juana Díaz 063	86	127	107	99	33	3,044
Totales del Distrito	6,154	5,231	4,639	14,273	9,690	11,876
Distrito Senatorial GUAYAMA VI	Juan Zaragoza Gómez	José Luis Dalmau Santiago	Aníbal José (Jossie) Torres	Brenda López De Arrarás	Ada Álvarez Conde	Luis Vega Ramos
Juana Díaz 064	50	79	66	61	22	1,723
Villalba 065	52	4,815	81	60	34	15
Orocovis 066	54	60	3,664	33	27	4
Santa Isabel 067	66	2,864	60	67	34	25
Coamo 068	52	48	73	32	1,971	17
Aibonito 069	3,086	166	161	63	32	33
Barranquitas 070	3,684	79	123	45	23	19
Barranquitas 071	554	17	22	16	5	4
Corozal 072	86	129	3,857	89	38	40
Naranjito 073	118	129	128	3,910	51	21
Comerio 074	59	70	76	39	2,674	6
Coamo 075	87	124	99	53	2,560	11
Cidra 076	236	201	100	3,051	70	31
Cayey 077	250	253	177	186	4,381	53
Salinas 078	61	95	69	56	38	2,683
Guayama 079	149	204	3,742	142	63	59
Arroyo 080	36	2,450	48	57	42	23
Salinas 085	15	13	5	9	5	365
Totales del Distrito	8,695	11,796	12,551	7,969	12,070	5,132

INFORME ESTADÍSTICO ELECCIONES GENERALES, 3 DE NOVIEMBRE DE 2020

VOTOS PARA CANDIDATOS A SENADOR POR ACUMULACIÓN
PARTIDO POPULAR DEMOCRÁTICO

Distrito Senatorial HUMACAO VII	Juan Zaragoza Gómez	José Luis Dalmau Santiago	Aníbal José (Jossie) Torres	Brenda López De Arrarás	Ada Álvarez Conde	Luis Vega Ramos
Caguas 082	460	4,189	136	68	110	52
Caguas 083	462	760	6,405	153	132	70
Gurabo 084	305	470	164	81	86	2,549
San Lorenzo 086	62	152	71	1,978	43	17
San Lorenzo 087	60	188	55	2,445	23	20
Juncos 088	110	218	86	62	3,642	39
Las Piedras 089	98	2,258	81	59	44	23
Las Piedras 090	17	775	26	21	13	1
Patillas 091	55	2,279	44	64	32	21
Maunabo 092	18	58	2,102	17	16	3
Yabucoa 093	85	221	84	95	55	5,558
Humacao 094	278	595	228	5,250	97	59
Naguabo 095	3,032	144	62	52	37	20
Totales del Distrito	5,042	12,307	9,544	10,345	4,330	8,432
Distrito Senatorial CAROLINA VIII	Juan Zaragoza Gómez	José Luis Dalmau Santiago	Aníbal José (Jossie) Torres	Brenda López De Arrarás	Ada Álvarez Conde	Luis Vega Ramos
Vieques 096	12	28	19	17	1,011	16
Culebra 097	7	10	5	310	0	4
Ceiba 098	55	73	49	999	19	17
Fajardo 099	79	121	1,802	71	56	34
Luquillo 100	62	70	74	40	28	1,862
Río Grande 101	40	1,095	23	35	12	12
Río Grande 102	117	3,778	104	105	66	27
Loíza 103	50	95	2,383	69	17	17
Canóvanas 104	79	70	89	45	1,487	17
Canóvanas 105	60	109	65	59	1,610	15
Carolina 106	188	145	2,550	107	74	44
Carolina 107	223	3,864	151	120	104	52
Carolina 108	547	308	305	231	4,982	101
Trujillo Alto 109	266	139	134	2,369	69	41
Trujillo Alto 110	2,692	130	169	119	74	39
Totales del Distrito	4,477	10,035	7,922	4,696	9,609	2,298

INFORME ESTADÍSTICO ELECCIONES GENERALES, 3 DE NOVIEMBRE DE 2020

VOTOS PARA CANDIDATOS A SENADOR POR ACUMULACIÓN
PARTIDO INDEPENDENTISTA PUERTORRIQUEÑO

Totales por Distrito Senatorial	María De Lourdes Santiago
SAN JUAN I	19,729
BAYAMÓN II	18,364
ARECIBO III	14,130
MAYAGÜEZ IV	17,373
PONCE V	17,526
GUAYAMA VI	16,284
HUMACAO VII	17,254
CAROLINA VIII	16,019
Totales Isla	136,679
Distrito Senatorial SAN JUAN I	María De Lourdes Santiago
San Juan 001	3,232
San Juan 002	3,897
San Juan 003	3,461
San Juan 004	4,860
San Juan 005	1,146
Guaynabo 006	1,755
Aguas Buenas 081	1,378
Totales del Distrito	19,729
Distrito Senatorial BAYAMÓN II	María De Lourdes Santiago
Guaynabo 007	2,869
Cataño 008	1,085
Bayamón 009	208
Bayamón 010	3,881
Bayamón 011	3,586
Bayamón 012	535
Toa Alta 013	2,787
Toa Baja 014	3,413
Totales del Distrito	18,364

Distrito Senatorial ARECIBO III	María De Lourdes Santiago
Dorado 015	1,699
Vega Alta 016	889
Vega Alta 017	274
Vega Baja 018	883
Vega Baja 019	1,063
Morovis 020	742
Manatí 021	628
Manatí 022	665
Ciales 023	495
Florida 024	371
Barceloneta 025	851
Arecibo 026	445
Arecibo 027	2,190
Hatillo 028	212
Hatillo 029	870
Camuy 030	966
Quebradillas 031	887
Totales del Distrito	14,130
Distrito Senatorial MAYAGÜEZ IV	María De Lourdes Santiago
Isabela 032	1,219
San Sebastián 033	1,555
Las Marías 034	249
Aguadilla 035	1,697
Moca 036	951
Moca 037	169
Aguada 038	1,591
Rincón 039	572
Añasco 040	978
Mayagüez 041	84
Mayagüez 042	3,199
San Germán 043	391
San Germán 044	1,271
Hormigueros 045	897
Cabo Rojo 046	2,550
Totales del Distrito	17,373

Distrito Senatorial PONCE V	María De Lourdes Santiago
Lajas 047	918
Guánica 048	665
Sabana Grande 049	991
Maricao 050	136
Yauco 051	613
Yauco 052	1,172
Lares 053	861
Utua 054	825
Adjuntas 055	556
Jayuya 056	204
Jayuya 057	261
Guayanilla 058	1,013
Peñuelas 059	1,310
Ponce 060	664
Ponce 061	3,874
Ponce 062	2,354
Juana Díaz 063	1,109
Totales del Distrito	17,526
Distrito Senatorial GUAYAMA VI	María De Lourdes Santiago
Juana Díaz 064	590
Villalba 065	829
Orocovis 066	587
Santa Isabel 067	789
Coamo 068	406
Aibonito 069	1,274
Barranquitas 070	753
Barranquitas 071	227
Corozal 072	1,038
Naranjito 073	1,172
Comerio 074	677
Coamo 075	709
Cidra 076	2,058
Cayey 077	2,054
Salinas 078	710
Guayama 079	1,616
Arroyo 080	717
Salinas 085	78
Totales del Distrito	16,284

Distrito Senatorial HUMACAO VII	María De Lourdes Santiago
Caguas 082	2,601
Caguas 083	4,127
Gurabo 084	1,999
San Lorenzo 086	789
San Lorenzo 087	664
Juncos 088	1,270
Las Piedras 089	1,058
Las Piedras 090	208
Patillas 091	696
Maunabo 092	423
Yabucoa 093	990
Humacao 094	1,841
Naguabo 095	588
Totales del Distrito	17,254
Distrito Senatorial CAROLINA VIII	María De Lourdes Santiago
Vieques 096	309
Culebra 097	68
Ceiba 098	393
Fajardo 099	1,088
Luquillo 100	612
Río Grande 101	313
Río Grande 102	1,262
Loíza 103	636
Canóvanas 104	769
Canóvanas 105	751
Carolina 106	1,223
Carolina 107	1,935
Carolina 108	3,451
Trujillo Alto 109	1,488
Trujillo Alto 110	1,721
Totales del Distrito	16,019

VOTOS PARA CANDIDATOS A SENADOR POR ACUMULACIÓN
MOVIMIENTO VICTORIA CIUDADANA

Totales por Distrito Senatorial	Ana Irma Rivera Lassén	Rafael Bernabe
SAN JUAN I	14,145	11,876
BAYAMÓN II	13,890	5,440
ARECIBO III	2,600	11,544
MAYAGÜEZ IV	2,541	11,162
PONCE V	10,296	2,301
GUAYAMA VI	6,201	8,346
HUMACAO VII	5,704	10,598
CAROLINA VIII	13,383	3,042
Totales Isla	68,760	64,309
Distrito Senatorial SAN JUAN I	Ana Irma Rivera Lassén	Rafael Bernabe
San Juan 001	1,468	3,793
San Juan 002	4,531	895
San Juan 003	3,839	797
San Juan 004	1,714	4,481
San Juan 005	1,216	267
Guaynabo 006	491	1,455
Aguas Buenas 081	886	188
Totales del Distrito	14,145	11,876
Distrito Senatorial BAYAMÓN II	Ana Irma Rivera Lassén	Rafael Bernabe
Guaynabo 007	942	2,357
Cataño 008	1,045	216
Bayamón 009	187	54
Bayamón 010	3,150	700
Bayamón 011	3,301	744
Bayamón 012	497	88
Toa Alta 013	2,326	572
Toa Baja 014	2,442	709
Totales del Distrito	13,890	5,440

Distrito Senatorial ARECIBO III	Ana Irma Rivera Lassén	Rafael Bernabe
Dorado 015	416	1,340
Vega Alta 016	171	782
Vega Alta 017	55	253
Vega Baja 018	157	732
Vega Baja 019	228	979
Morovis 020	143	866
Manatí 021	133	594
Manatí 022	111	515
Ciales 023	91	482
Florida 024	37	236
Barceloneta 025	108	787
Arecibo 026	80	352
Arecibo 027	385	1,538
Hatillo 028	35	180
Hatillo 029	153	697
Camuy 030	173	652
Quebradillas 031	124	559
Totales del Distrito	2,600	11,544
Distrito Senatorial MAYAGÜEZ IV	Ana Irma Rivera Lassén	Rafael Bernabe
Isabela 032	232	861
San Sebastián 033	176	872
Las Marías 034	32	126
Aguadilla 035	304	1,177
Moca 036	122	600
Moca 037	21	108
Aguada 038	268	1,002
Rincón 039	104	488
Añasco 040	151	742
Mayagüez 041	14	63
Mayagüez 042	466	1,923
San Germán 043	46	252
San Germán 044	139	737
Hormigueros 045	143	625
Cabo Rojo 046	323	1,586
Totales del Distrito	2,541	11,162

Distrito Senatorial PONCE V	Ana Irma Rivera Lassén	Rafael Bernabe
Lajas 047	641	93
Guánica 048	470	68
Sabana Grande 049	527	91
Maricao 050	81	18
Yauco 051	352	60
Yauco 052	690	175
Lares 053	405	125
Utua 054	445	152
Adjuntas 055	288	98
Jayuya 056	105	31
Jayuya 057	149	59
Guayanilla 058	586	103
Peñuelas 059	564	105
Ponce 060	509	105
Ponce 061	2,391	531
Ponce 062	1,336	320
Juana Díaz 063	757	167
Totales del Distrito	10,296	2,301
Distrito Senatorial GUAYAMA VI	Ana Irma Rivera Lassén	Rafael Bernabe
Juana Díaz 064	420	84
Villalba 065	128	494
Orocovis 066	109	440
Santa Isabel 067	514	129
Coamo 068	93	296
Aibonito 069	269	908
Barranquitas 070	509	162
Barranquitas 071	176	41
Corozal 072	926	224
Naranjito 073	279	908
Comerio 074	110	591
Coamo 075	150	487
Cidra 076	421	1,517
Cayey 077	492	1,589
Salinas 078	515	101
Guayama 079	791	286
Arroyo 080	236	78
Salinas 085	63	11
Totales del Distrito	6,201	8,346

VOTOS PARA CANDIDATOS A SENADOR POR ACUMULACIÓN
MOVIMIENTO VICTORIA CIUDADANA



Distrito Senatorial HUMACAO VII	Ana Irma Rivera Lassén	Rafael Bernabe
Caguas 082	607	2,039
Caguas 083	795	3,386
Gurabo 084	455	1,512
San Lorenzo 086	661	178
San Lorenzo 087	524	161
Juncos 088	231	1,116
Las Piedras 089	803	256
Las Piedras 090	162	47
Patillas 091	346	69
Maunabo 092	141	38
Yabucoa 093	131	616
Humacao 094	374	1,057
Naguabo 095	474	123
Totales del Distrito	5,704	10,598
Distrito Senatorial CAROLINA VIII	Ana Irma Rivera Lassén	Rafael Bernabe
Vieques 096	200	40
Culebra 097	149	11
Ceiba 098	284	69
Fajardo 099	718	179
Luquillo 100	471	83
Río Grande 101	202	45
Río Grande 102	891	204
Loíza 103	474	59
Canóvanas 104	582	152
Canóvanas 105	582	126
Carolina 106	1,104	258
Carolina 107	1,678	378
Carolina 108	3,165	682
Trujillo Alto 109	1,283	343
Trujillo Alto 110	1,600	413
Totales del Distrito	13,383	3,042

VOTOS PARA CANDIDATOS A SENADOR POR ACUMULACIÓN
PROYECTO DIGNIDAD

Totales por Distrito Senatorial	Joanne Rodríguez Veve
SAN JUAN I	8,429
BAYAMÓN II	11,614
ARECIBO III	15,234
MAYAGÜEZ IV	10,679
PONCE V	11,706
GUAYAMA VI	8,052
HUMACAO VII	10,956
CAROLINA VIII	12,046
Totales Isla	88,716
Distrito Senatorial SAN JUAN I	Joanne Rodríguez Veve
San Juan 001	1,083
San Juan 002	1,138
San Juan 003	1,656
San Juan 004	1,902
San Juan 005	732
Guaynabo 006	1,216
Aguas Buenas 081	702
Totales del Distrito	8,429
Distrito Senatorial BAYAMÓN II	Joanne Rodríguez Veve
Guaynabo 007	1,330
Cataño 008	602
Bayamón 009	99
Bayamón 010	2,368
Bayamón 011	2,415
Bayamón 012	573
Toa Alta 013	1,964
Toa Baja 014	2,263
Totales del Distrito	11,614

Distrito Senatorial ARECIBO III	Joanne Rodríguez Veve
Dorado 015	1,122
Vega Alta 016	823
Vega Alta 017	231
Vega Baja 018	818
Vega Baja 019	1,039
Morovis 020	595
Manatí 021	844
Manatí 022	686
Ciales 023	451
Florida 024	772
Barceloneta 025	1,040
Arecibo 026	552
Arecibo 027	2,770
Hatillo 028	424
Hatillo 029	1,029
Camuy 030	1,442
Quebradillas 031	596
Totales del Distrito	15,234
Distrito Senatorial MAYAGÜEZ IV	Joanne Rodríguez Veve
Isabela 032	1,269
San Sebastián 033	1,173
Las Marías 034	311
Aguadilla 035	1,409
Moca 036	986
Moca 037	128
Aguada 038	1,247
Rincón 039	256
Añasco 040	627
Mayagüez 041	82
Mayagüez 042	1,476
San Germán 043	165
San Germán 044	435
Hormigueros 045	396
Cabo Rojo 046	719
Totales del Distrito	10,679

Distrito Senatorial PONCE V	Joanne Rodríguez Veve
Lajas 047	437
Guánica 048	261
Sabana Grande 049	374
Maricao 050	142
Yauco 051	310
Yauco 052	486
Lares 053	1,021
Utua 054	929
Adjuntas 055	877
Jayuya 056	216
Jayuya 057	202
Guayanilla 058	381
Peñuelas 059	439
Ponce 060	551
Ponce 061	2,365
Ponce 062	1,736
Juana Díaz 063	979
Totales del Distrito	11,706
Distrito Senatorial GUAYAMA VI	Joanne Rodríguez Veve
Juana Díaz 064	422
Villalba 065	426
Orocovis 066	306
Santa Isabel 067	531
Coamo 068	257
Aibonito 069	606
Barranquitas 070	305
Barranquitas 071	95
Corozal 072	636
Naranjito 073	487
Comerio 074	270
Coamo 075	444
Cidra 076	853
Cayey 077	931
Salinas 078	364
Guayama 079	842
Arroyo 080	242
Salinas 085	35
Totales del Distrito	8,052

Distrito Senatorial HUMACAO VII	Joanne Rodríguez Veve
Caguas 082	1,196
Caguas 083	1,755
Gurabo 084	1,284
San Lorenzo 086	445
San Lorenzo 087	284
Juncos 088	1,196
Las Piedras 089	858
Las Piedras 090	230
Patillas 091	330
Maunabo 092	151
Yabucoa 093	562
Humacao 094	1,708
Naguabo 095	957
Totales del Distrito	10,956
Distrito Senatorial CAROLINA VIII	Joanne Rodríguez Veve
Vieques 096	125
Culebra 097	51
Ceiba 098	477
Fajardo 099	817
Luquillo 100	562
Río Grande 101	298
Río Grande 102	1,342
Loíza 103	548
Canóvanas 104	903
Canóvanas 105	619
Carolina 106	1,063
Carolina 107	1,333
Carolina 108	1,778
Trujillo Alto 109	1,069
Trujillo Alto 110	1,061
Totales del Distrito	12,046

VOTOS PARA CANDIDATOS A SENADOR POR ACUMULACIÓN
CANDIDATO INDEPENDIENTE

Totales por Distrito Senatorial	José Antonio Vargas Vidot
SAN JUAN I	10,454
BAYAMÓN II	10,430
ARECIBO III	8,088
MAYAGÜEZ IV	8,292
PONCE V	6,556
GUAYAMA VI	8,139
HUMACAO VII	8,659
CAROLINA VIII	9,192
Totales Isla	69,810
Distrito Senatorial SAN JUAN I	José Antonio Vargas Vidot
San Juan 001	1,752
San Juan 002	1,903
San Juan 003	1,849
San Juan 004	2,800
San Juan 005	717
Guaynabo 006	975
Aguas Buenas 081	458
Totales del Distrito	10,454
Distrito Senatorial BAYAMÓN II	José Antonio Vargas Vidot
Guaynabo 007	1,737
Cataño 008	592
Bayamón 009	136
Bayamón 010	2,130
Bayamón 011	2,099
Bayamón 012	352
Toa Alta 013	1,521
Toa Baja 014	1,863
Totales del Distrito	10,430

Distrito Senatorial ARECIBO III	José Antonio Vargas Vidot
Dorado 015	962
Vega Alta 016	459
Vega Alta 017	138
Vega Baja 018	464
Vega Baja 019	659
Morovis 020	509
Manatí 021	356
Manatí 022	383
Ciales 023	315
Florida 024	156
Barceloneta 025	550
Arecibo 026	285
Arecibo 027	1,211
Hatillo 028	170
Hatillo 029	509
Camuy 030	541
Quebradillas 031	421
Totales del Distrito	8,088
Distrito Senatorial MAYAGÜEZ IV	José Antonio Vargas Vidot
Isabela 032	748
San Sebastián 033	620
Las Marías 034	112
Aguadilla 035	938
Moca 036	546
Moca 037	120
Aguada 038	918
Rincón 039	317
Añasco 040	550
Mayagüez 041	39
Mayagüez 042	1,340
San Germán 043	155
San Germán 044	469
Hormigueros 045	395
Cabo Rojo 046	1,025
Totales del Distrito	8,292

Distrito Senatorial PONCE V	José Antonio Vargas Vidot
Lajas 047	396
Guánica 048	281
Sabana Grande 049	399
Maricao 050	70
Yauco 051	208
Yauco 052	447
Lares 053	458
Utua 054	294
Adjuntas 055	284
Jayuya 056	118
Jayuya 057	132
Guayanilla 058	317
Peñuelas 059	306
Ponce 060	269
Ponce 061	1,276
Ponce 062	856
Juana Díaz 063	445
Totales del Distrito	6,556
Distrito Senatorial GUAYAMA VI	José Antonio Vargas Vidot
Juana Díaz 064	194
Villalba 065	335
Orocovis 066	417
Santa Isabel 067	344
Coamo 068	245
Aibonito 069	544
Barranquitas 070	485
Barranquitas 071	156
Corozal 072	626
Naranjito 073	590
Comerio 074	319
Coamo 075	378
Cidra 076	1,116
Cayey 077	1,092
Salinas 078	327
Guayama 079	691
Arroyo 080	248
Salinas 085	32
Totales del Distrito	8,139

Distrito Senatorial HUMACAO VII	José Antonio Vargas Vidot
Caguas 082	1,286
Caguas 083	1,912
Gurabo 084	958
San Lorenzo 086	401
San Lorenzo 087	380
Juncos 088	656
Las Piedras 089	571
Las Piedras 090	114
Patillas 091	309
Maunabo 092	110
Yabucoa 093	580
Humacao 094	930
Naguabo 095	452
Totales del Distrito	8,659
Distrito Senatorial CAROLINA VIII	José Antonio Vargas Vidot
Vieques 096	128
Culebra 097	32
Ceiba 098	215
Fajardo 099	625
Luquillo 100	339
Río Grande 101	183
Río Grande 102	811
Loíza 103	428
Canóvanas 104	466
Canóvanas 105	356
Carolina 106	729
Carolina 107	1,140
Carolina 108	2,072
Trujillo Alto 109	818
Trujillo Alto 110	850
Totales del Distrito	9,192

VOTOS PARA CANDIDATOS A CARGO MUNICIPALES

ELECCIONES GENERALES/MARTES 3 DE NOVIEMBRE DE 2020

VOTO PARA CANDIDATOS A ALCALDES

Adjuntas	PNP		PPD		PIP	
	Jaime Barlucea Maldonado		José Hiram Soto Rivera		Carlos A Sanabria Plaza	
	Votos	Por ciento	Votos	Por ciento	Votos	Por ciento
Adjuntas 055	4,001	47.05	4,263	50.13	240	2.82
Totales del Municipio	4,001	47.05	4,263	50.13	240	2.82

Aguada	PNP		PPD		PIP	
	Luis A. (Berty) Echevarría Santiago		Christian Cortés		Luis Agront Sánchez	
	Votos	Por ciento	Votos	Por ciento	Votos	Por ciento
Aguada 038	6,966	39.24	10,362	58.37	423	2.38
Totales del Municipio	6,966	39.24	10,362	58.37	423	2.38

Aguadilla	PNP		PPD		PIP	
	Yanitsia Irizarry Méndez		Julio Roldán Concepción		Eliezer Ríos Santiago	
	Votos	Por ciento	Votos	Por ciento	Votos	Por ciento
Aguadilla 035	8,808	46.54	8,863	46.83	1,018	5.38
Totales del Municipio	8,808	46.54	8,863	46.83	1,018	5.38

INDPTE	
Juan Carlos Rosario Soto	
Votos	Por ciento
238	1.26
238	1.26

Aguas Buenas	PNP		PPD		PIP	
	Javier García Pérez		Nayda L. Rodríguez Hernández		Luis (Cocotazo) Díaz	
	Votos	Por ciento	Votos	Por ciento	Votos	Por ciento
Aguas Buenas 081	5,429	54.25	1,200	11.99	1,150	11.49
Totales del Municipio	5,429	54.25	1,200	11.99	1,150	11.49

INDPTE	
Fabián Carrión	
Votos	Por ciento
2,228	22.26
2,228	22.26

Añasco	PNP		PPD		PIP		MVC	
	Kabir Solares		Jorge E. Estévez Martínez		Daizabeth M. Fred García		Christian Santiago	
	Votos	Por ciento	Votos	Por ciento	Votos	Por ciento	Votos	Por ciento
Añasco 040	6,168	54.61	4,516	39.98	192	1.70	411	3.64
Totales del Municipio	6,168	54.61	4,516	39.98	192	1.70	411	3.64

INDPTE	
Raymond F. Waters Muñiz	
Votos	Por ciento
8	0.07
8	0.07

Arecibo	PNP		PPD		PIP	
	Carlos Molina Rodríguez		Carlos (Tito) Ramírez Irizarry		Javier Biaggi	
	Votos	Por ciento	Votos	Por ciento	Votos	Por ciento
Arecibo 026	1,327	28.01	3,160	66.69	251	5.30
Arecibo 027	9,624	34.66	16,743	60.30	1,400	5.04
Totales del Municipio	10,951	33.69	19,903	61.23	1,651	5.08

INFORME ESTADÍSTICO ELECCIONES GENERALES, 3 DE NOVIEMBRE DE 2020

VOTO PARA CANDIDATOS A ALCALDES

Arroyo	PNP		PPD		PIP	
	Roberto Cora López		Eric Enrique Bachier Román		Miguel (Papún) Sánchez Clavell	
	Votos	Por ciento	Votos	Por ciento	Votos	Por ciento
Arroyo 080	855	14.17	4,886	80.96	294	4.87
Totales del Municipio	855	14.17	4,886	80.96	294	4.87

Barceloneta	PNP		PPD		PIP	
	(Nel) Balseiro Ángel		Wanda (Tata) Soler Rosario		Elvin (El Chepa) Rivera Torres	
	Votos	Por ciento	Votos	Por ciento	Votos	Por ciento
Barceloneta 025	2,453	23.23	7,935	75.15	171	1.62
Totales del Municipio	2,453	23.23	7,935	75.15	171	1.62

Barranquitas	PNP		PPD		PIP	
	Elliot Colón Blanco		Luis Daniel Colón Santos		Elsa Berríos López	
	Votos	Por ciento	Votos	Por ciento	Votos	Por ciento
Barranquitas 070	4,990	47.31	5,347	50.70	210	1.99
Barranquitas 071	1,493	59.01	971	38.38	66	2.61
Totales del Municipio	6,483	49.58	6,318	48.31	276	2.11

Bayamón	PNP		PPD		PIP	
	Ramón Luis Rivera Cruz		Jorge Valdejuli Reyes		Noel Berríos Díaz	
	Votos	Por ciento	Votos	Por ciento	Votos	Por ciento
Bayamón 009	1,140	76.51	250	16.78	100	6.71
Bayamón 010	22,937	78.92	4,649	16.00	1,476	5.08
Bayamón 011	21,837	78.59	4,484	16.14	1,465	5.27
Bayamón 012	4,387	70.98	1,574	25.47	220	3.56
Totales del Municipio	50,301	77.96	10,957	16.98	3,261	5.05

VOTO PARA CANDIDATOS A ALCALDES

Cabo Rojo	PNP		PPD		PIP	
	Jorge Morales Wiscovitch (Jorgito)		Roberto (Bobby) Ramírez Kurtz		Dagoberto (Tito) Montalvo	
	Votos	Por ciento	Votos	Por ciento	Votos	Por ciento
Cabo Rojo 046	7,265	46.84	7,051	45.46	1,194	7.70
Totales del Municipio	7,265	46.84	7,051	45.46	1,194	7.70

Caguas	PNP		PPD		PIP	
	Roberto López		William Miranda Torres		Jason Domenech Miller	
	Votos	Por ciento	Votos	Por ciento	Votos	Por ciento
Caguas 082	6,081	36.86	8,026	48.65	2,389	14.48
Caguas 083	12,697	43.86	12,344	42.64	3,911	13.51
Totales del Municipio	18,778	41.32	20,370	44.82	6,300	13.86

Camuy	PNP		PPD		PIP	
	Gabriel (Gaby) Hernández		Jesmar Gerena Castro		Monserate Méndez Ramos	
	Votos	Por ciento	Votos	Por ciento	Votos	Por ciento
Camuy 030	8,666	57.15	6,057	39.95	440	2.90
Totales del Municipio	8,666	57.15	6,057	39.95	440	2.90

Canóvanas	PNP		PPD		PIP	
	Lornna Soto		Awilda Iglesias Muñoz		Luz D. González	
	Votos	Por ciento	Votos	Por ciento	Votos	Por ciento
Canóvanas 104	3,598	50.27	3,104	43.37	455	6.36
Canóvanas 105	3,714	50.72	3,233	44.15	375	5.12
Totales del Municipio	7,312	50.50	6,337	43.77	830	5.73

Carolina	PNP		PPD		PIP	
	José Tanco		José Carlos Aponte Dalmau		Emanuel Dufrasne González	
	Votos	Por ciento	Votos	Por ciento	Votos	Por ciento
Carolina 106	3,148	27.87	7,480	66.22	668	5.91
Carolina 107	3,504	23.54	10,285	69.09	1,098	7.38
Carolina 108	6,148	24.53	16,914	67.49	1,998	7.97
Totales del Municipio	12,800	24.98	34,679	67.68	3,764	7.35

VOTO PARA CANDIDATOS A ALCALDES

Cataño	PNP		PPD		PIP	
	Félix (El Cano) Delgado Montalvo		Norberto (Nini) Torres Serrano		William Candelario Nazario	
	Votos	Por ciento	Votos	Por ciento	Votos	Por ciento
Cataño 008	7,847	77.51	1,904	18.81	373	3.68
Totales del Municipio	7,847	77.51	1,904	18.81	373	3.68

Cayey	PNP		PPD		PIP	
	Luis Omar Bruno Collazo		Rolando Ortiz Velázquez		Antonio (Tony) Pérez Aponte	
	Votos	Por ciento	Votos	Por ciento	Votos	Por ciento
Cayey 077	2,523	15.95	12,397	78.38	897	5.67
Totales del Municipio	2,523	15.95	12,397	78.38	897	5.67

Ceiba	PNP		PPD		PIP	
	Samuel Rivera Báez		Julio L. (Kinney) Arias		Carlos E. Pino Pagán	
	Votos	Por ciento	Votos	Por ciento	Votos	Por ciento
Ceiba 098	3,243	66.05	1,505	30.65	162	3.30
Totales del Municipio	3,243	66.05	1,505	30.65	162	3.30

Ciales	PNP		PPD		PIP	
	Alexander Burgos Otero		José (Chelo) Carrer González		José Juan (Cheo) Ríos Piñeiro	
	Votos	Por ciento	Votos	Por ciento	Votos	Por ciento
Ciales 023	4,221	49.01	3,672	42.64	207	2.40
Totales del Municipio	4,221	49.01	3,672	42.64	207	2.40

INDPTE	
Ángel (Calvin) Tirado	
Votos	Por ciento
512	5.95
512	5.95

VOTO PARA CANDIDATOS A ALCALDES

Cidra	PNP		PPD		PIP	
	Javier Carrasquillo		David Concepción González		Jorge Tirado	
	Votos	Por ciento	Votos	Por ciento	Votos	Por ciento
Cidra 076	5,660	36.78	8,611	55.96	1,116	7.25
Totales del Municipio	5,660	36.78	8,611	55.96	1,116	7.25

Coamo	PNP		PPD		PIP	
	Ingrid Morales		Juan Carlos García Padilla		Nelson Rodríguez Bonilla	
	Votos	Por ciento	Votos	Por ciento	Votos	Por ciento
Coamo 068	2,236	37.98	3,492	59.31	160	2.72
Coamo 075	2,199	28.94	5,161	67.93	238	3.13
Totales del Municipio	4,435	32.89	8,653	64.16	398	2.95

Comerio	PNP		PPD		PIP		MVC	
	Dennis I Agosto Vázquez		José (Josian) Santiago		Raúl Lemuel (Lemu) Rivera Díaz		Cristian González	
	Votos	Por ciento	Votos	Por ciento	Votos	Por ciento	Votos	Por ciento
Comerio 074	2,910	36.84	4,517	57.19	170	2.15	301	3.81
Totales del Municipio	2,910	36.84	4,517	57.19	170	2.15	301	3.81

Corozal	PNP		PPD		PIP	
	Luis (Luiggi) García		Sergio Luis Torres Torres		Andrés Miranda Rosado	
	Votos	Por ciento	Votos	Por ciento	Votos	Por ciento
Corozal 072	9,016	58.31	5,971	38.62	475	3.07
Totales del Municipio	9,016	58.31	5,971	38.62	475	3.07

Culebra	PNP		PPD		PIP	
	Edilberto (Junito) Romero		Iván Solís Bermúdez		Dolly Camareno Díaz	
	Votos	Por ciento	Votos	Por ciento	Votos	Por ciento
Culebra 097	570	49.31	558	48.27	28	2.42
Totales del Municipio	570	49.31	558	48.27	28	2.42

VOTO PARA CANDIDATOS A ALCALDES

Dorado	PNP		PPD		PIP	
	Waldemar Volmar Méndez		Carlos A. López Rivera		José L. Fernández Pagán	
	Votos	Por ciento	Votos	Por ciento	Votos	Por ciento
Dorado 015	5,156	36.33	8,504	59.92	532	3.75
Totales del Municipio	5,156	36.33	8,504	59.92	532	3.75

Fajardo	PNP		PPD		PIP	
	José Anibal (Joey) Meléndez Méndez		Manuel O. (Choco) Alvira Carmona		Antonio Prieto Colón	
	Votos	Por ciento	Votos	Por ciento	Votos	Por ciento
Fajardo 099	6,139	71.03	1,706	19.74	798	9.23
Totales del Municipio	6,139	71.03	1,706	19.74	798	9.23

Florida	PNP		PPD		PIP	
	José E. Gerena Polanco		Edwin (Chago) Santiago		Luciano Colón Declet (Chano)	
	Votos	Por ciento	Votos	Por ciento	Votos	Por ciento
Florida 024	3,447	71.59	1,084	22.51	284	5.90
Totales del Municipio	3,447	71.59	1,084	22.51	284	5.90

Guánica	PNP		PPD		PIP	
	Santos Seda (Papichy)		Ismael (Titi) Rodríguez Ramos		María J. Ruíz Ramos	
	Votos	Por ciento	Votos	Por ciento	Votos	Por ciento
Guánica 048	2,330	48.50	2,384	49.63	90	1.87
Totales del Municipio	2,330	48.50	2,384	49.63	90	1.87

Guayama	PNP		PPD		PIP	
	Fernando Sanabria Colón		Eduardo Edgardo Cintrón Suárez		José Enrique (Pepín) De Jesús Peña	
	Votos	Por ciento	Votos	Por ciento	Votos	Por ciento
Guayama 079	5,228	38.76	7,620	56.49	641	4.75
Totales del Municipio	5,228	38.76	7,620	56.49	641	4.75

Guayanilla	PNP		PPD		PIP	
	Raúl Rivera Rodríguez		Nelson Torres Yordán		Rosita Leomaris Hernández	
	Votos	Por ciento	Votos	Por ciento	Votos	Por ciento
Guayanilla 058	4,788	56.42	3,375	39.77	324	3.82
Totales del Municipio	4,788	56.42	3,375	39.77	324	3.82

VOTO PARA CANDIDATOS A ALCALDES

Guaynabo	PNP		PPD		PIP	
	Ángel Pérez Otero		Elba Beatriz Rivera		Jaime Alonso Sánchez	
	Votos	Por ciento	Votos	Por ciento	Votos	Por ciento
Guaynabo 006	8,337	60.31	4,367	31.59	1,119	8.10
Guaynabo 007	13,469	63.10	5,225	24.48	2,650	12.42
Totales del Municipio	21,806	62.01	9,592	27.28	3,769	10.72

Gurabo	PNP		PPD		PIP	
	Rosachely Rivera Santana		Carmen Rosa García		María Irma Ramírez Pagán	
	Votos	Por ciento	Votos	Por ciento	Votos	Por ciento
Gurabo 084	10,766	70.24	3,313	21.61	1,249	8.15
Totales del Municipio	10,766	70.24	3,313	21.61	1,249	8.15

Hatillo	PNP		PPD		PIP	
	Alex Joel Torres Guzmán		José (Chely) Rodríguez Cruz		Damaris B. Mangual Vélez	
	Votos	Por ciento	Votos	Por ciento	Votos	Por ciento
Hatillo 028	1,258	34.18	2,330	63.30	93	2.53
Hatillo 029	3,017	28.65	7,131	67.71	384	3.65
Totales del Municipio	4,275	30.08	9,461	66.57	477	3.36

Hormigueros	PNP		PPD		PIP	
	Raymond Vega Ramos		Pedro García		Alberto (Fufo) Fuentes Lorenzo	
	Votos	Por ciento	Votos	Por ciento	Votos	Por ciento
Hormigueros 045	1,553	23.88	4,604	70.81	345	5.31
Totales del Municipio	1,553	23.88	4,604	70.81	345	5.31

Humacao	PNP		PPD		PIP	
	Reinaldo (Rey) Vargas Rodríguez		Luis Raúl Sánchez		Loubriel Cruz Guzmán	
	Votos	Por ciento	Votos	Por ciento	Votos	Por ciento
Humacao 094	9,270	48.57	8,575	44.93	1,241	6.50
Totales del Municipio	9,270	48.57	8,575	44.93	1,241	6.50

VOTO PARA CANDIDATOS A ALCALDES

Isabela	PNP		PPD		PIP	
	Melvin Concepción Corchado		Miguel (Ricky) Méndez Pérez		Cindy Candelario Feliciano	
	Votos	Por ciento	Votos	Por ciento	Votos	Por ciento
Isabela 032	5,623	32.05	11,334	64.61	585	3.33
Totales del Municipio	5,623	32.05	11,334	64.61	585	3.33

Jayuya	PNP		PPD		PIP	
	Elvin J. Rodríguez Pagán		Jorge (Georgie) González		Félix González Mercado	
	Votos	Por ciento	Votos	Por ciento	Votos	Por ciento
Jayuya 056	1,597	47.00	1,730	50.91	71	2.09
Jayuya 057	1,868	45.42	2,153	52.35	92	2.24
Totales del Municipio	3,465	46.13	3,883	51.70	163	2.17

Juana Díaz	PNP		PPD		PIP	
	Pablo (Pablito) Rodríguez Germain		Ramón Hernández Torres		Juan Rafael Rosario Ramos	
	Votos	Por ciento	Votos	Por ciento	Votos	Por ciento
Juana Díaz 063	2,895	26.87	7,257	67.35	623	5.78
Juana Díaz 064	1,357	25.25	3,626	67.46	392	7.29
Totales del Municipio	4,252	26.33	10,883	67.39	1,015	6.28

Juncos	PNP		PPD		PIP	
	William Serrano		Alfredo (Papo) Alejandro Carrión		Ricardo R. Quiles González	
	Votos	Por ciento	Votos	Por ciento	Votos	Por ciento
Juncos 088	5,319	40.78	6,908	52.96	817	6.26
Totales del Municipio	5,319	40.78	6,908	52.96	817	6.26

Lajas	PNP		PPD		PIP	
	Jayson (Jay) Martínez		Marcos A. Irizarry Pagán		Wilson W. Sánchez Casiano	
	Votos	Por ciento	Votos	Por ciento	Votos	Por ciento
Lajas 047	4,678	52.93	3,872	43.81	288	3.26
Totales del Municipio	4,678	52.93	3,872	43.81	288	3.26

VOTO PARA CANDIDATOS A ALCALDES

Lares	PNP		PPD		PIP	
	José Rodríguez Ruiz		Fabián Arroyo Rodríguez		Sherwin Quiles Delgado	
	Votos	Por ciento	Votos	Por ciento	Votos	Por ciento
Lares 053	6,667	46.87	7,132	50.14	424	2.98
Totales del Municipio	6,667	46.87	7,132	50.14	424	2.98

Las Marías	PNP		PPD		PIP	
	Edwin Soto Santiago		Willis Cruz Muñiz		Carlos Ramón Cruz Carrión	
	Votos	Por ciento	Votos	Por ciento	Votos	Por ciento
Las Marías 034	3,124	54.96	2,488	43.77	72	1.27
Totales del Municipio	3,124	54.96	2,488	43.77	72	1.27

Las Piedras	PNP		PPD		PIP	
	Miguel A (Micky) López Rivera		José R. (Batman) Márquez		Jesús E Vélez Méndez	
	Votos	Por ciento	Votos	Por ciento	Votos	Por ciento
Las Piedras 089	6,954	63.06	3,027	27.45	1,047	9.49
Las Piedras 090	1,219	51.46	951	40.14	199	8.40
Totales del Municipio	8,173	61.01	3,978	29.69	1,246	9.30

Loíza	PNP		PPD		PIP	
	Lymarie Escobar Quiñones		Julia M. Nazario Fuentes		Carlos (Carlitos) Márquez Arroyo	
	Votos	Por ciento	Votos	Por ciento	Votos	Por ciento
Loíza 103	2,373	26.13	6,536	71.97	172	1.89
Totales del Municipio	2,373	26.13	6,536	71.97	172	1.89

Luquillo	PNP		PPD		PIP	
	Luis Rodríguez Díaz		Jesús (Jerry) Márquez Rodríguez		María Mercedes Rexach Osorio	
	Votos	Por ciento	Votos	Por ciento	Votos	Por ciento
Luquillo 100	2,717	43.11	3,347	53.10	239	3.79
Totales del Municipio	2,717	43.11	3,347	53.10	239	3.79

VOTO PARA CANDIDATOS A ALCALDES

Manatí	PNP		PPD		PIP	
	José Sánchez		Bienvenido (Beny) Collazo		Eric Martínez Martínez	
	Votos	Por ciento	Votos	Por ciento	Votos	Por ciento
Manatí 021	4,043	66.94	1,627	26.94	370	6.13
Manatí 022	4,493	62.27	2,361	32.72	361	5.00
Totales del Municipio	8,536	64.40	3,988	30.09	731	5.51

Maricao	PNP		PPD		PIP	
	Gilberto Pérez Valentín		Wilfredo (Juny) Ruiz		Porfirio Cuba Torres	
	Votos	Por ciento	Votos	Por ciento	Votos	Por ciento
Maricao 050	1,550	46.35	1,779	53.20	15	0.45
Totales del Municipio	1,550	46.35	1,779	53.20	15	0.45

Maunabo	PNP		PPD		PIP	
	Ángel Omar Lafuente Amaro		Jorge Luis Márquez Pérez		Nelson Vázquez Rodríguez	
	Votos	Por ciento	Votos	Por ciento	Votos	Por ciento
Maunabo 092	2,762	50.29	2,554	46.50	176	3.20
Totales del Municipio	2,762	50.29	2,554	46.50	176	3.20

Mayagüez	PNP		PPD		PIP	
	Tania Lugo López		José Guillermo (Guillito) Rodríguez		Orlando Ruiz Pesante	
	Votos	Por ciento	Votos	Por ciento	Votos	Por ciento
Mayagüez 041	405	42.86	473	50.05	67	7.09
Mayagüez 042	9,789	40.74	11,097	46.18	3,144	13.08
Totales del Municipio	10,194	40.82	11,570	46.33	3,211	12.86

Moca	PNP		PPD		PIP	
	Ángel (Beto) Pérez		Elliot Hernández		Carlos Juan Hernández Segui	
	Votos	Por ciento	Votos	Por ciento	Votos	Por ciento
Moca 036	7,219	53.93	5,778	43.16	390	2.91
Moca 037	1,123	51.80	1,001	46.17	44	2.03
Totales del Municipio	8,342	53.63	6,779	43.58	434	2.79

VOTO PARA CANDIDATOS A ALCALDES

Morovis	PNP		PPD		PIP	
	Olvin Santiago (Trovador Guerrero)		Carmen Irene Maldonado González		Oscar Fontán	
	Votos	Por ciento	Votos	Por ciento	Votos	Por ciento
Morovis 020	4,278	32.62	8,679	66.18	158	1.20
Totales del Municipio	4,278	32.62	8,679	66.18	158	1.20

Naguabo	PNP		PPD		PIP	
	Noe Marcano Rivera		Miraidaliz Rosario Pagán		Alexeis Quiñones	
	Votos	Por ciento	Votos	Por ciento	Votos	Por ciento
Naguabo 095	3,644	43.06	4,480	52.94	339	4.01
Totales del Municipio	3,644	43.06	4,480	52.94	339	4.01

Naranjito	PNP		PPD		PIP	
	Orlando Ortiz Chevres		Joel Rafael Chevres Santiago		William (Willy) Correa Rivera	
	Votos	Por ciento	Votos	Por ciento	Votos	Por ciento
Naranjito 073	7,336	53.02	5,968	43.13	532	3.85
Totales del Municipio	7,336	53.02	5,968	43.13	532	3.85

Orocovis	PNP		PPD		PIP	
	Jesús E. (Gardy) Colón Berlingeri		Ángel Burgos Castro		Oscar Figueroa Betancourt	
	Votos	Por ciento	Votos	Por ciento	Votos	Por ciento
Orocovis 066	6,142	57.32	4,280	39.94	293	2.73
Totales del Municipio	6,142	57.32	4,280	39.94	293	2.73

Patillas	PNP		PPD		PIP	
	Maritza Sánchez Neris		Norberto Soto Figueroa		Catalino Santiago	
	Votos	Por ciento	Votos	Por ciento	Votos	Por ciento
Patillas 091	3,418	47.56	3,264	45.42	504	7.01
Totales del Municipio	3,418	47.56	3,264	45.42	504	7.01

VOTO PARA CANDIDATOS A ALCALDES

Peñuelas	PNP		PPD		PIP	
	Josean González Febres		Gregory González Souchet		Bethsaida Bosa Matos	
	Votos	Por ciento	Votos	Por ciento	Votos	Por ciento
Peñuelas 059	3,865	40.08	5,377	55.75	402	4.17
Totales del Municipio	3,865	40.08	5,377	55.75	402	4.17

Ponce	PNP		PPD		PIP		MVC	
	María (Mayita) Meléndez Altieri		Luis Irizarry Pabón		José Víctor Madera		Ramón Rodríguez Ramos	
	Votos	Por ciento	Votos	Por ciento	Votos	Por ciento	Votos	Por ciento
Ponce 060	1,388	25.40	3,404	62.30	258	4.72	414	7.58
Ponce 061	7,341	26.99	16,745	61.58	1,435	5.28	1,673	6.15
Ponce 062	4,370	27.14	9,968	61.92	795	4.94	966	6.00
Totales del Municipio	13,099	26.87	30,117	61.77	2,488	5.10	3,053	6.26

Quebradillas	PNP		PPD		PIP	
	David E. Rivera Nieves		Heriberto Vélez Vélez		Ángel D. Castillo Castillo	
	Votos	Por ciento	Votos	Por ciento	Votos	Por ciento
Quebradillas 031	3,136	32.23	6,109	62.79	484	4.97
Totales del Municipio	3,136	32.23	6,109	62.79	484	4.97

Rincón	PNP		PPD		PIP		MVC	
	Josué Carlos Moreno Rivera		Carlos D. (Carlitos) López Bonilla		Rogelio Bonet Aybar		Enid Señoriz Ortiz	
	Votos	Por ciento	Votos	Por ciento	Votos	Por ciento	Votos	Por ciento
Rincón 039	1,689	27.92	3,174	52.46	88	1.45	1,099	18.17
Totales del Municipio	1,689	27.92	3,174	52.46	88	1.45	1,099	18.17

Río Grande	PNP		PPD		PIP	
	Mayra (Charito) Pérez Bulerín		Ángel (Bori) González Damutd		Fernando Fortuño Colón	
	Votos	Por ciento	Votos	Por ciento	Votos	Por ciento
Río Grande 101	633	21.99	2,122	73.71	124	4.31
Río Grande 102	3,385	25.99	9,094	69.82	546	4.19
Totales del Municipio	4,018	25.26	11,216	70.52	670	4.21

VOTO PARA CANDIDATOS A ALCALDES

Sabana Grande	PNP		PPD		PIP	
	Luis Omar Flores Santiago		Marcos Gilberto Valentín Flores		José G. Santiago Vélez (Guillo)	
	Votos	Por ciento	Votos	Por ciento	Votos	Por ciento
Sabana Grande 049	3,563	37.92	5,215	55.50	619	6.59
Totales del Municipio	3,563	37.92	5,215	55.50	619	6.59

Salinas	PNP		PPD		PIP	
	Raúl Arnaldo Zayas Rodríguez (El Gordo)		Karilyn Bonilla Colón		Litzzy Alvarado Antonetty	
	Votos	Por ciento	Votos	Por ciento	Votos	Por ciento
Salinas 078	2,507	28.49	5,742	65.25	551	6.26
Salinas 085	352	29.63	779	65.57	57	4.80
Totales del Municipio	2,859	28.62	6,521	65.29	608	6.09

San Germán	PNP		PPD		PIP	
	Virgilio Olivera Olivera		Isidro A. Negrón Irizarry		Julia Rita Rodríguez	
	Votos	Por ciento	Votos	Por ciento	Votos	Por ciento
San Germán 043	1,849	55.05	1,293	38.49	217	6.46
San Germán 044	4,578	49.44	3,880	41.90	802	8.66
Totales del Municipio	6,427	50.93	5,173	40.99	1,019	8.08

San Juan	PNP		PPD		PIP		MVC		PD	
	Miguel Romero		Rossana López León		Adrián González Costa		Manuel Natal Albelo		Nelson Rosario Rodríguez	
	Votos	Por ciento	Votos	Por ciento	Votos	Por ciento	Votos	Por ciento	Votos	Por ciento
San Juan 001	11,342	41.44	5,312	19.41	798	2.92	9,238	33.75	681	2.49
San Juan 002	9,810	33.65	7,938	27.23	1,000	3.43	9,703	33.28	703	2.41
San Juan 003	9,598	36.41	6,105	23.16	850	3.22	8,786	33.33	1,019	3.87
San Juan 004	12,252	35.74	7,684	22.42	1,217	3.55	12,131	35.39	996	2.91
San Juan 005	3,425	35.37	2,412	24.91	292	3.02	3,104	32.06	449	4.64
Totales del Municipio	46,427	36.60	29,451	23.22	4,157	3.28	42,962	33.87	3,848	3.03

San Lorenzo	PNP		PPD		PIP	
	Jaime Alverio Ramos		José (Joe) Román Abreu		Isabel Reyes	
	Votos	Por ciento	Votos	Por ciento	Votos	Por ciento
San Lorenzo 086	3,498	47.23	3,538	47.77	371	5.01
San Lorenzo 087	4,171	50.19	3,929	47.27	211	2.54
Totales del Municipio	7,669	48.79	7,467	47.51	582	3.70

VOTO PARA CANDIDATOS A ALCALDES

San Sebastián	PNP		PPD		PIP	
	Javier D Jiménez		Erlando Méndez Morales		Evaristo (Baro) Díaz	
	Votos	Por ciento	Votos	Por ciento	Votos	Por ciento
San Sebastián 033	10,995	72.71	3,602	23.82	525	3.47
Totales del Municipio	10,995	72.71	3,602	23.82	525	3.47

Santa Isabel	PNP		PPD		PIP	
	Enrique (Quique) Questell		Rafael (Billy) Burgos Santiago		Fermín Candelario	
	Votos	Por ciento	Votos	Por ciento	Votos	Por ciento
Santa Isabel 067	4,591	47.20	4,836	49.72	300	3.08
Totales del Municipio	4,591	47.20	4,836	49.72	300	3.08

Toa Alta	PNP		PPD		PIP	
	Héctor (Jun) Collazo Ayala		Clemente (Chito) Agosto		Pedro Aníbal Díaz	
	Votos	Por ciento	Votos	Por ciento	Votos	Por ciento
Toa Alta 013	9,235	42.73	10,185	47.12	2,194	10.15
Totales del Municipio	9,235	42.73	10,185	47.12	2,194	10.15

Toa Baja	PNP		PPD		PIP	
	Bernardo (Betito) Márquez García		Luis A. López Rodríguez		Wanda Ivelisse González Vélez	
	Votos	Por ciento	Votos	Por ciento	Votos	Por ciento
Toa Baja 014	17,557	69.31	5,526	21.82	2,247	8.87
Totales del Municipio	17,557	69.31	5,526	21.82	2,247	8.87

Trujillo Alto	PNP		PPD		PIP	
	Eric Correa Rivera		José Luis Cruz Cruz		Ogé A. Díaz Nazario	
	Votos	Por ciento	Votos	Por ciento	Votos	Por ciento
Trujillo Alto 109	5,141	43.57	5,614	47.58	1,045	8.86
Trujillo Alto 110	4,560	37.95	6,216	51.74	1,239	10.31
Totales del Municipio	9,701	40.73	11,830	49.67	2,284	9.59

VOTO PARA CANDIDATOS A ALCALDES

Utado	PNP		PPD		PIP	
	Jorge (Jorgito) Pérez		Ernesto Samuel Irizarry Salvá		Marcos Dariel Collazo	
	Votos	Por ciento	Votos	Por ciento	Votos	Por ciento
Utado 054	5,791	49.38	5,375	45.83	562	4.79
Totales del Municipio	5,791	49.38	5,375	45.83	562	4.79

Vega Alta	PNP		PPD		PIP	
	Maria Vega		Oscar (Can) Santiago Martínez		Luis Felipe Mercado	
	Votos	Por ciento	Votos	Por ciento	Votos	Por ciento
Vega Alta 016	4,854	52.39	3,925	42.36	486	5.25
Vega Alta 017	1,120	36.15	1,867	60.26	111	3.58
Totales del Municipio	5,974	48.32	5,792	46.85	597	4.83

Vega Baja	PNP		PPD		PIP	
	Melvin R Carrión Rivera		Marcos Cruz Molina		Luis Alberto Rodríguez Rivera	
	Votos	Por ciento	Votos	Por ciento	Votos	Por ciento
Vega Baja 018	2,594	30.41	5,639	66.10	298	3.49
Vega Baja 019	2,618	26.99	6,646	68.51	437	4.50
Totales del Municipio	5,212	28.59	12,285	67.38	735	4.03

Vieques	PNP		PPD		PIP	
	José (Junito) Corcino		Victor Manuel Emeric Catarineau		Amelio Feliciano Santos	
	Votos	Por ciento	Votos	Por ciento	Votos	Por ciento
Vieques 096	1,562	51.36	1,348	44.33	100	3.29
Totales del Municipio	1,562	51.36	1,348	44.33	100	3.29

INDPTE	
Yashei Rosario Centeno	
Votos	Por ciento
31	1.02
31	1.02

VOTO PARA CANDIDATOS A ALCALDES

Villalba	PNP		PPD		PIP	
	Guillermo Irizarry Rodríguez		Luis Javier (Javy) Hernández Ortiz		María Yadira Díaz Santos	
	Votos	Por ciento	Votos	Por ciento	Votos	Por ciento
Villalba 065	4,118	33.59	7,927	64.67	213	1.74
Totales del Municipio	4,118	33.59	7,927	64.67	213	1.74

Yabucoa	PNP		PPD		PIP	
	Ángel (Papo) García		Rafael Surillo Ruiz		Lydia Esther Ortiz Flores	
	Votos	Por ciento	Votos	Por ciento	Votos	Por ciento
Yabucoa 093	4,725	32.17	9,613	65.45	349	2.38
Totales del Municipio	4,725	32.17	9,613	65.45	349	2.38

Yauco	PNP		PPD		PIP	
	Ángel (Luigi) Torres Ortiz		Yadira Ramos Rodríguez		María Virginia Núñez Naranjo	
	Votos	Por ciento	Votos	Por ciento	Votos	Por ciento
Yauco 051	3,291	66.16	1,445	29.05	238	4.78
Yauco 052	6,025	66.14	2,609	28.64	476	5.23
Totales del Municipio	9,316	66.15	4,054	28.78	714	5.07

INFORME ESTADÍSTICO ELECCIONES GENERALES, 3 DE NOVIEMBRE DE 2020

VOTO PARA CANDIDATOS A LEGISLADORES MUNICIPALES

Adjuntas			
Electos*	Nombre de los Candidatos	Partido	Votos
1.	Rafael Antonio Munet Maldonado	PPD	3,566
2.	Elvin Gil Boneta Alcover	PPD	3,516
3.	Evelyn Feliciano Marcucci	PPD	3,493
4.	Verónica Santiago Rodríguez	PPD	3,476
5.	Luisa Linnette Rivera Albino	PPD	3,458
6.	Axel Medina Caraballo	PPD	3,456
7.	José A. González Vázquez	PPD	3,440
8.	Guadalupe Rivera Oquendo	PPD	3,439
9.	Elvis Omar Torres Alvarado	PPD	3,432
10.	Noralis Lamboy López	PNP	3,236
11.	Oscar L. Orengo Torres	PNP	3,178
	Enrique Puig Colón	PNP	3,168
	Arcelio González Vélez	PNP	3,148
	Deborah Antongiorgi Santiago	PNP	3,127
	Leonides Torrè Avilés	PNP	3,122
	Aida Mirta Rivera Irizarry	PNP	3,112
	Félix Colón Mercado	PNP	3,110
	Illis S. Rivera Rodríguez	PNP	3,093
12.	Adalberto Lugo Boneta	PIP	440
	Elizabeth Massol Santana	PIP	284
	Carmen Cotty Pabón	PIP	274
	Rafael Pérez Núñez	PIP	234
	Jeniffer Arroyo López	PIP	221
	Jorge A Aponte Carattini	PIP	209
	Oswaldo Enrique Homs De Jesús	PIP	209
	Glori Ivette Ramírez Díaz	PIP	206
	Ángel Alexander Alvarado Malavé	PIP	196
	Nominación(es) Directa(s)	Otros	25

Aguada			
Electos*	Nombre de los Candidatos	Partido	Votos
1.	Deborah Marie Soler Crespo	PPD	7,801
2.	Miguel A. Ruiz Acevedo	PPD	7,629
3.	Carlos Pito Román	PPD	7,575
4.	Nilsa Cruz Varela	PPD	7,568
5.	Luis Ángel Acevedo Jiménez	PPD	7,558
6.	Héctor Manuel Aponte Hernández	PPD	7,556
7.	Carmen Julia Matías Concepción	PPD	7,542
8.	César Mercado Cuevas	PPD	7,529
9.	Heri Antonio Soto López	PPD	7,505
10.	Ilyenett Matías Vega	PPD	7,504
11.	Manuel E. Acevedo Rivera	PPD	7,404
12.	Dario Medina Méndez	PPD	7,397
13.	Elsa Iris Vega Chaparro	PPD	7,102
14.	Miriam Marcial Feliciano	PNP	5,623
15.	Tania Anubis Montalvo	PNP	5,591
	Héctor L Mendoza Cardona	PNP	5,591
	Carlos Javier Chaparro Galloza	PNP	5,568
	Henry Mendoza	PNP	5,529
	Samuel Echevarría Chaparro	PNP	5,524
	Jorge Luis Mejías Agosto	PNP	5,514
	Carolina Beras Aulet	PNP	5,503
	Javier García Bonilla	PNP	5,497
	Carlos Traverso	PNP	5,488
	Nelson López Villanueva	PNP	5,463
	Gilbert Soto Montalvo	PNP	5,434
	Javier Chaparro Lorenzo	PNP	5,156
16.	Carlos L García Varela	MVC	1,521
	Evaristo Quiñones Ruiz	PIP	968
	Héctor E. González Moret	PIP	865
	Roberto Cotto Cardona	PIP	770
	Sonia Muñoz Lorenzo	PIP	763
	Jorge Luis Agudo Santoni	PIP	743
	Carmen María Echevarría Soto	PIP	739
	Elba Quiñones Rosado	PIP	711
	Carmen E. Quiñones Ruiz	PIP	671
	Alberto Vázquez Santiago	PIP	666
	Pedro Julián González González	PIP	626
	José Ramos García	PIP	615
	Carlos F. Silva Román	PIP	609
	Olga Lydia Morales Carrero	PIP	564
	Nominación(es) Directa(s)	Otros	1,069

INFORME ESTADÍSTICO ELECCIONES GENERALES, 3 DE NOVIEMBRE DE 2020

VOTO PARA CANDIDATOS A CARGOS MUNICIPALES/LEGISLADORES MUNICIPALES

Aguadilla			
Electos*	Nombre de los Candidatos	Partido	Votos
1.	Kenneth Sanabria Domenech	PPD	7,322
2.	Mery Mercy Ramos Arce	PNP	7,201
3.	Ramses (Chay) Martir Emmanuelli	PNP	7,126
4.	Mayra M. Rosa Sifre	PPD	7,094
5.	Edwin Lemuel Orfila Soto	PPD	7,080
6.	Lisandra Badillo Sosa	PPD	7,077
7.	Damaris Salcedo Peña	PNP	7,073
8.	Luz Del C Roldán Sotomayor	PNP	7,070
9.	Davis González Pumarejo	PNP	7,044
10.	Ángel Luis Rodríguez Rosa	PNP	7,037
11.	Julissa Gerena Medina	PPD	7,030
12.	Ernesto Robledo Arce	PNP	7,022
13.	Wilfred Yasel Torres Rosado	PPD	7,014
14.	Héctor Rosa Ramírez	PNP	7,006
15.	Aurea Meaux Rivera	PNP	6,987
	Ángel Pérez (Mr. Pérez)	PPD	6,987
	Héctor Alberto Villanueva Ruiz	PPD	6,969
	Joselito Jiménez Rodríguez	PPD	6,965
	Ángel Manuel Montero Pellot	PNP	6,961
	Alberto Luis Torres Torres	PNP	6,952
	Ángel Luis Nieves Vargas	PPD	6,950
	David Morales Feliciano	PNP	6,891
	Ana Chely Almeyda Álvarez	PPD	6,878
	Jorge Luis Pérez Salas	PPD	6,850
	Lenitzia Lugo Sein	PNP	6,759
	Ivette D. Fantauzzi Feliú	PPD	6,627
16.	Edwin J Cornier Colón	MVC	1,717
	Deyhaneira Nieves Chaves	PIP	1,368
	Elizabeth Águila Díaz	PIP	1,328
	Héctor Manuel Rivera Viera	PIP	1,317
	Diego Alejandro Marcial Águila	PIP	1,278
	Luis Fernando Martínez Torres	PIP	1,262
	Barry Elbert Babilonia	PIP	1,259
	Michelle Adel Alers Méndez	PIP	1,255
	Oswaldo Nieves Vélez	PIP	1,212
	Héctor E. Águila García	PIP	1,193
	Lilia M. Otero Rodríguez	PIP	1,181
	Ariel Morell Echevarría	PIP	1,154
	Miguel Estevan Nieves Chaves	PIP	1,146
	Ana Lydia Blas Rosado	PIP	1,021
	Nominación(es) Directa(s)	Otros	101

Aguas Buenas			
Electos*	Nombre de los Candidatos	Partido	Votos
1.	Aurea E. Rivera Colón (Aurita)	PNP	4,690
2.	Noelia Ortiz Medina	PNP	4,647
3.	Rafael Medina López	PNP	4,646
4.	Edward Alvarado Rivera	PNP	4,604
5.	Miguel Valdés Morales	PNP	4,599
6.	Rubén A Pérez Hernández	PNP	4,588
7.	José M Sánchez Pérez	PNP	4,587
8.	José Juan Otaño Malavé	PNP	4,578
9.	José Antonio Rosario Díaz	PNP	4,564
10.	Miguel (Megui) Resto	PNP	4,550
11.	Edgardo (Chape) Cotto Gomez	PNP	4,502
12.	Antonio (Tony) Reyes Montañez	Ind.	1,699
13.	Sonia Luque Vázquez	Ind.	1,650
	Rafael Ángel Cardona Carvajal	Ind.	1,610
	Javier Belén Rivera	Ind.	1,609
	María Luisa Rivera Pérez	Ind.	1,605
	Víctor L López Reyes	Ind.	1,594
	Linette López López	Ind.	1,584
	Emma L Nevárez Torres	Ind.	1,577
	Francisca Cardona Luque	Ind.	1,564
	Juan A García Camacho	Ind.	1,544
	Sandra Ramos Cotto	PPD	1,357
	Carmen J. Cintrón	PPD	1,299
14.	Roberto Velázquez Nieves	PIP	1,295
	Pedro J. Sierra Concepción	PPD	1,281
	Solimar Sánchez Fontánez	PPD	1,253
	Teófila Reyes De Jesús	PPD	1,241
	Irvin Shalin Hernández Guardarrama	PPD	1,240
	Niurka Marie Pérez Vélez	PPD	1,236
	Evilin Rosa Flores	PPD	1,232
	Cindaly Cancel Negrón	PIP	1,231
	Edna L. Matos Cruz	PIP	1,215
	Reina E. Velázquez Correa	PIP	1,213
	Rafael Nuñez Suárez	PPD	1,207
	Kyidian Pérez Rivera	PPD	1,205
	Yilmari Cartagena Rosa	PPD	1,202
	Sianaís Ocasio Coriano	PIP	1,169
	Melvin Negrón Rivera	PIP	1,136
	Amanda M. Rosario Matos	PIP	1,129
	María M. Molina Núñez	PIP	1,126
	Juan R. Valdés Sierra	PIP	1,117
	Juan Francisco Hernández Mattos	PIP	1,115
	Luis Ángel Malavé Ramos	PIP	1,111
	Grecia Angeliz Perales Rosado	MVC	619
	Nominación(es) Directa(s)	Otros	39

VOTO PARA CANDIDATOS A CARGOS MUNICIPALES/LEGISLADORES MUNICIPALES

Aibonito			
Electos*	Nombre de los Candidatos	Partido	Votos
1.	Carmen M. Ayala Rosado	PNP	4,776
2.	Gerardo Zayas Martínez	PNP	4,775
3.	Santos Soliván Rolón	PNP	4,744
4.	Humberto Cruz Fuentes	PNP	4,743
5.	Ramón Meléndez Negrón	PNP	4,726
6.	Miguel Ángel Bisbal Vázquez	PNP	4,685
7.	María Lucía Colón Berríos	PNP	4,654
8.	José (Gaby) Fonseca	PNP	4,615
9.	Noel (Caculito) Morales Rivera	PNP	4,581
10.	Marta V González Rodríguez	PNP	4,471
11.	Carlos Amilcar Green Morales	PNP	4,266
12.	Marta Díaz Soto	PPD	3,425
13.	Naishla Marie Rodríguez Rivera	PPD	3,423
	Charmaine (Chary) Santos Vega	PPD	3,298
	Wanda Denice Rolón Rodríguez	PPD	3,249
	Johaneliz González Velázquez	PPD	3,221
	Carlos Francisco Alsina Rivera	PPD	3,182
	Lizmarie Díaz Morales	PPD	3,168
	María M. Santiago Hernández	PPD	3,152
	Héctor Juan Fuentes Colón	PPD	3,152
	Lydia Esther Espada Ortíz	PPD	3,148
	Héctor (Bebo) Santiago Vega	PPD	3,002
14.	Alejandro López Cruz	MVC	1,280
	Lymari Collazo Reyes	PIP	1,096
	José Agustín De La Texera Rojas	PIP	820
	Lizzette Collazo Reyes	PIP	814
	Efraín Rivera Ortiz	PIP	788
	Marisela Carbonell Calero	PIP	728
	Marielys Rosario Ventura	PIP	698
	Juan Alberto Collazo Pagán	PIP	697
	Tatiana Enid Méndez Velázquez	PIP	679
	Jaime Rivera Ortiz	PIP	677
	Luis Guzmán Rolón	PIP	649
	Eduardo Vera Pérez	PIP	596
	Nominación(es) Directa(s)	Otros	39

Añasco			
Electos*	Nombre de los Candidatos	Partido	Votos
1.	Steve Guash Montalvo	PNP	5,135
2.	Francisco Ruiz Morales	PNP	5,124
3.	Wilson Crespo Valentín	PNP	5,082
4.	Lilliam Ojeda Adrian	PNP	5,081
5.	Jannette Rosado Carrero	PNP	5,058
6.	Lizzette Domenech Santos	PNP	5,041
7.	Raúl Ramón Morales Santiago	PNP	5,036
8.	Fernando Andrés Ruiz Vázquez	PNP	5,033
9.	Pablo Rivera Reyes	PNP	5,032
10.	Irene Malavé Ruiz	PNP	5,031
11.	Myriam Marie Talavera Beltrán	PNP	4,957
12.	Waleska Avilés Medina	PPD	4,168
13.	William Matías Cortés	PPD	4,090
	Gerardo (Gery) Vega Echevarría	PPD	4,082
	Elsa N. Pérez Román	PPD	4,060
	Maribel Estévez Rivera	PPD	4,057
	María De Los A. Ortiz Sánchez	PPD	4,044
	Wilson Ramos Rodríguez	PPD	4,042
	Américo Sánchez Miranda	PPD	4,026
	Milagros Vélez Álvarez	PPD	4,018
	Emilio Younet Sánchez	PPD	4,000
	Michael Mercado Ortiz	PPD	3,963
14.	Roberto L Díaz Díaz	MVC	724
	Diana E Rosas Morales	MVC	651
	Carmen M Malavé	MVC	588
	Elba I Rivera Rodríguez	MVC	579
	Héctor J Ortiz Ortiz	MVC	572
	Noraida López Malavé	PIP	375
	Nydia R. Lugo Ríos	PIP	375
	Jaime Luis Vargas Fernández	PIP	371
	Isabel Ruiz Muñiz	PIP	343
	Evaristo Ujaque Martínez	PIP	317
	José García Ramírez	PIP	302
	Francisco Cortés Vázquez	PIP	284
	Enrique Durán Barbosa	PIP	280
	Pedro Soto Cordovez	PIP	265
	José L. Pérez Cortés	PIP	261
	Nominación(es) Directa(s)	Otros	32

INFORME ESTADÍSTICO ELECCIONES GENERALES, 3 DE NOVIEMBRE DE 2020

VOTO PARA CANDIDATOS A CARGOS MUNICIPALES/LEGISLADORES MUNICIPALES

Arecibo			
Electos*	Nombre de los Candidatos	Partido	Votos
1.	Diana S. Soto Acosta	PPD	14,840
2.	María González Colón	PPD	14,802
3.	Félix (Tony) Rosario	PPD	14,798
4.	Joaquín Faría Serrano	PPD	14,703
5.	Carmen Evelyn Quintana Vargas	PPD	14,691
6.	Pablo Rodríguez Marrero	PPD	14,662
7.	Leonardo Rafael Guadarrama Reyes	PPD	14,654
8.	Orlando J. Colón Soto	PPD	14,640
9.	Carmen (Tata) Cruz González	PPD	14,621
10.	Olga Vélez Rivera	PPD	14,531
11.	Jorge Román Salas	PPD	14,526
12.	Gabir Ginott Gómez Rada	PPD	14,482
13.	María Vilella Montalvo	PPD	14,111
14.	Cynthia Marie Garrastegui Martínez	PNP	10,220
15.	Héctor (Gaby) González López	PNP	10,167
	Vivian Annete Tirado Padilla	PNP	10,159
	Jorge M Jiménez Martínez	PNP	10,144
	Sol Amparo Rivera López	PNP	10,144
	Lisandra Soto Rodríguez	PNP	10,142
	David Azzaro González	PNP	10,110
	Héctor Martínez Centeno	PNP	10,088
	Wilson B. Marrero Pérez	PNP	10,052
	Carmelo Suárez Rivera	PNP	10,049
	Héctor L Vélez Hernández	PNP	9,993
	Ángel M. Ríos Ruiz	PNP	9,992
	Carlos Molina Santiago	PNP	9,910
16.	Daksha Montalvo Martínez	MVC	2,225
	Carolina Del Mar Vélez Tosado	PIP	2,117
	Juan Ignacio Mercado Puig	PIP	2,071
	Joel Misael Arroyo Núñez	PIP	2,050
	Juan Manuel Mercado Nieves	PIP	2,034
	Carmen Delia Rodríguez Rodríguez	PIP	2,006
	Carlos Mario García Berríos	PIP	1,912
	Arturo Acosta Ayala	PIP	1,878
	Luis F. Mercado Méndez	PIP	1,859
	Pedro R. Cruz Gínes	PIP	1,843
	Ramón Luis Ruiz González	PIP	1,820
	Moisés R. Reyes Pérez	PIP	1,791
	José F. Segarra González	PIP	1,773
	Karina Marie García Medina	PIP	1,721
	Nominación(es) Directa(s)	Otros	53

Arroyo			
Electos*	Nombre de los Candidatos	Partido	Votos
1.	José Alberto Bilbraut Montañez	PPD	3,823
2.	José Albelto Díaz Peña	PPD	3,750
3.	Marianne M. Guadalupe Bones	PPD	3,744
4.	Ángel Luis Ramos González	PPD	3,738
5.	Víctor Juan Bilbraut Cora	PPD	3,736
6.	Jacqueline Torres Peña	PPD	3,736
7.	Norka I. Hernández Quirindongo	PPD	3,719
8.	Américo Guzmán Caraballo	PPD	3,717
9.	Félix José Ramos Ocasio	PPD	3,616
10.	Sergio Ruiz Sánchez	PNP	2,145
11.	Alejandro Figueroa Figueroa	PNP	2,088
	Jomary Rodríguez Carrasquillo	PNP	2,073
	Graciela Virella Sanabria	PNP	2,065
	Eduardo Sánchez Gracia	PNP	2,050
	Eva Ivania Rivera Torres	PNP	2,035
	Ricardo Rivera Amill	PNP	2,034
	Ahisar Atilés Reyes	PNP	2,034
	María I Rodríguez Valentín	PNP	2,026
12.	Jacob Soto López	PIP	428
	Noemí Cotto Morales	PIP	413
	Tomás O. Rodríguez Acosta	PIP	376
	Omar Enrique Rodríguez Cintrón	PIP	363
	Carmen María De Jesús Figueroa	PIP	360
	Anselmo Mariani Ramos	PIP	342
	Francis Carrasquillo Sáez	PIP	341
	Juan M. Santiago Rivera	PIP	339
	Edwin Antonio Colón Aguirre	PIP	319
	Nominación(es) Directa(s)	Otros	17

VOTO PARA CANDIDATOS A CARGOS MUNICIPALES/LEGISLADORES MUNICIPALES

Barceloneta			
Electos*	Nombre de los Candidatos	Partido	Votos
1.	Janet Guzmán Vidot	PPD	6,144
2.	Katherine Quiom Kortright Rivera	PPD	6,138
3.	Joseline Rivera Rosario	PPD	6,127
4.	Baltazar Sánchez Serrano	PPD	6,126
5.	Madelyn Moyeno Rivera	PPD	6,112
6.	Miguel Ángel Ramos Flores	PPD	6,103
7.	Néstor Vargas Feliciano	PPD	6,085
8.	Félix F. Vargas Polanco	PPD	6,070
9.	Félix Hiram Ramírez Torres	PPD	6,061
10.	Armando Méndez Jiménez	PPD	5,955
11.	María I. Miranda Galíndez	PPD	5,746
12.	(Waldy) Eduardo Maldonado	PNP	2,388
13.	Luis Cabrera (Mister Cabrera)	PNP	2,310
	Rolando Arroyo Meléndez	PNP	2,259
	Cynthia Vidot	PNP	2,172
	Lourdes M Heyliger	PNP	2,100
	Iris Magaly Calvente Galíndez	PNP	2,097
	Eliezer Maisonet Álvarez	PNP	2,093
	Juan A. Galafá Sierra	PNP	2,084
	(Yai El Pescador) Héctor Y López Pelet	PNP	2,072
	Gladys M Ortiz Ocasio	PNP	2,043
	Alfredo Cancel Agosto	PNP	2,018
14.	Radamés Medina Concepción	PIP	363
	Erik Amador Colón	PIP	352
	Héctor Aguirre Quijano	PIP	307
	Carla Patricia Matos Olmo	PIP	276
	Manuel A. Del Olmo Olmo	PIP	251
	Jesús Manuel Sierra Miranda	PIP	243
	Carmen Clotilde González Colón	PIP	231
	Jorge A. Rosario Galíndez	PIP	218
	Santos Torres Colón	PIP	212
	Luis David Rodríguez Concepción	PIP	210
	José Ramos Vallellanes	PIP	204
	Nominación(es) Directa(s)	Otros	12

Barranquitas			
Electos*	Nombre de los Candidatos	Partido	Votos
1.	Israel Matos Mercado	PPD	5,626
2.	Jonathan Aponte Santini	PNP	5,607
3.	Jaime Green Maldonado	PNP	5,555
4.	Israel Osualdy Malavé Santiago	PNP	5,550
5.	Oswaldo Mercado Ortiz	PNP	5,491
6.	Elsa I Avilés Rivera	PNP	5,484
7.	Jennyfer Rivera Berrios	PNP	5,480
8.	Emma Berrios Beauchamp	PPD	5,478
9.	Elsa Nydia López Figueroa	PNP	5,469
10.	Luz Celenia Ortiz Ortiz	PNP	5,467
11.	Samuel De Jesús Sanabria	PPD	5,459
	Carmen G Hernández Díaz	PNP	5,450
	Carlos R Rivera Rivera	PNP	5,449
12.	Luz (Lucy) Rivera	PPD	5,436
13.	Cristian Javier Ríos Colón	PPD	5,434
	Waldemar Ortiz Colón	PPD	5,422
	Juan Carlos Mateo Colón	PNP	5,402
	Edmir Marrero Estrada	PPD	5,401
	Juan Xavier Berrios Guzmán	PPD	5,385
	Carlos E. Marrero Rivera	PPD	5,381
	Joanselle Ortiz Ortiz	PPD	5,378
	Carlos Juan Rivera Rivera	PPD	5,356
14.	María De Los A. Zayas Rodríguez	PIP	472
	Angélica Zayas Maldonado	PIP	437
	Héctor Manuel Santiago Hernández	PIP	410
	Brunilda Zayas Rodríguez	PIP	409
	Luis Orlando López Zayas	PIP	400
	Israel Ríos López	PIP	397
	José Orlando López Zayas	PIP	393
	Víctor Díaz Berrios	PIP	372
	Cecile Annette González Gabriel	PIP	361
	Jorge Luis Colón Rodríguez	PIP	358
	Nominación(es) Directa(s)	Otros	50

INFORME ESTADÍSTICO ELECCIONES GENERALES, 3 DE NOVIEMBRE DE 2020

VOTO PARA CANDIDATOS A CARGOS MUNICIPALES/LEGISLADORES MUNICIPALES

Bayamón			
Electos*	Nombre de los Candidatos	Partido	Votos
1.	Magaly Rivera Rivera	PNP	35,931
2.	Manuel J Camacho Córdova	PNP	35,653
3.	Rolando Meléndez Martínez	PNP	35,551
4.	Magali (Maga) Nieves Montalvo	PNP	35,532
5.	Ana I. Colón Rivera	PNP	35,498
6.	Elba (Lulu) Pintado Meléndez	PNP	35,487
7.	José A. Lugo Vega	PNP	35,447
8.	Alfonso José Fernández Debs	PNP	35,424
9.	Carmen J Ingles Lucret	PNP	35,372
10.	Lilybeth Martínez Cosme	PNP	35,315
11.	Ángel Jesús Vélez Vargas	PNP	35,281
12.	Jowen Santos Hilerio	PNP	35,196
13.	Carlos Yamil Rivera Vázquez	PNP	34,684
14.	Sandra Infanzón Padilla	PPD	11,912
15.	Olga Grajales Meléndez	PPD	11,887
	Joalice Santiago Rodríguez	PPD	11,842
	Eric Colón Rodríguez	PPD	11,797
	Zullymar Maldonado Rivera	PPD	11,789
	Erica Mariana Colón Ortega	PPD	11,725
	María V. Figueroa Martínez	PPD	11,596
	Juan Ramón "Chiki" Torres Rivera	PPD	11,592
	Luisa Herrera Jiménez	PPD	11,558
	Luis Javier Echegaray López	PPD	11,546
	José Joaquín Mulinelli Rodríguez	PPD	11,530
	Wilmaris Ivelis Padilla Reyes	PPD	11,529
	Pablo Álvarez Dacosta	PPD	11,453
16.	Hilda Santana García	MVC	6,305
	Natalia Berríos Irizarry	PIP	5,776
	Yalivette Valentín Vega	PIP	5,707
	María Del C. Borges Massas	PIP	5,509
	Natalia Acosta Torres	PIP	5,463
	Edgardo Javier Báez García	PIP	5,450
	Annabelle Rivera Santiago	PIP	5,449
	Gladys Astacio Burgos	PIP	5,429
	Rodrigo Báez Serrano	PIP	5,396
	David A. Ávila Concepción	PIP	5,353
	Rosa Irene Santiago Colón	PIP	5,330
	Ernesto Rodríguez Robles	PIP	5,252
	Flor Ismenia Chévere Colón	PIP	5,198
	Providencia Figueroa Ferrer	PIP	4,543
	Nominación(es) Directa(s)	Otros	207

Cabo Rojo			
Electos*	Nombre de los Candidatos	Partido	Votos
1.	Emilio Carlo Ruiz	PNP	5,703
2.	Jaime Urban Andújar	PNP	5,586
3.	Jessica De Jesús Seda	PNP	5,563
4.	Cynthia Lee (Cindy) Millán Ferrer	PNP	5,529
5.	Beatrice Elines Carrero Guerra	PNP	5,517
6.	Evelyn Alicea González	PPD	5,516
7.	Joanie Vélez Albino	PNP	5,506
8.	Manuel Ayala Casiano	PNP	5,505
9.	María M González Bracero	PNP	5,504
10.	Lizzette Quintana Quintana	PNP	5,497
11.	Wilfredo Vargas Matos	PNP	5,493
12.	Roberto Franqui Palermo	PPD	5,468
13.	William González Meléndez	PNP	5,445
14.	Josue Fas Ramirez	PPD	5,441
	Roberto H Collado Ramirez	PNP	5,434
15.	Vanessa Álvarez Montalvo	PPD	5,415
	Miguel Ángel Pérez Vázquez	PPD	5,391
	Suzerain Arroyo Seda	PPD	5,335
	Grelaine Rodríguez Feliciano	PPD	5,315
	Michael Joel Vélez Matos	PPD	5,306
	Ermes Morales Matos	PPD	5,289
	Alex Gabriel Piñeiro Andujar	PPD	5,274
	Milagros Morales Vélez	PNP	5,268
	Monserate Aponte Ramirez	PPD	5,244
	Louis E. Negrón Cruz	PPD	5,240
	Wilmer Morales Aymat	PPD	5,136
16.	Guarionex Padilla Marty	PIP	1,779
	Teresa Pérez Vázquez	MVC	1,641
	Yadira Toro Rodríguez	PIP	1,577
	Evelyn Sorrentini Mercado	PIP	1,535
	Yolanda Irizarry González	PIP	1,489
	Griselle Lozada Rivera	PIP	1,481
	Alice Rosado Medina	PIP	1,467
	Jaime Creitoff Vargas	PIP	1,420
	Orlando Irizarry Negrón	PIP	1,419
	Elba Vázquez Muñiz	PIP	1,412
	Josefa Binet Pérez	PIP	1,409
	Hiraldito Lugo Camacho	PIP	1,407
	Carlos Alberto Almos Pérez	PIP	1,405
	Edgar Rodríguez Cabassa	PIP	1,321
	Nominación(es) Directa(s)	Otros	150

INFORME ESTADÍSTICO ELECCIONES GENERALES, 3 DE NOVIEMBRE DE 2020

VOTO PARA CANDIDATOS A CARGOS MUNICIPALES/LEGISLADORES MUNICIPALES

Caguas			
Electos*	Nombre de los Candidatos	Partido	Votos
1.	Sylvia Rodríguez	PPD	17,345
2.	José Ramón Torres Torres	PPD	17,267
3.	Vilma S. Muñoz Díaz	PPD	17,131
4.	Victoria Cintrón Cruz	PPD	17,122
5.	Antonio Cruz Gorritz	PPD	16,918
6.	Rafael Ángel Carballo Collazo	PPD	16,901
7.	Alberto R. Costa Berrios	PPD	16,873
8.	Juan José Velázquez Villares	PPD	16,795
9.	Ismael González Rivera	PPD	16,788
10.	Félix Guzmán Alejandro	PPD	16,762
11.	Esteban Ramírez Del Valle	PPD	16,761
12.	Juan Manuel Aguayo Leal	PPD	16,693
13.	Héctor José Cotto Lebrón	PPD	16,424
14.	Sonia Delgado Cotto	PNP	15,054
15.	Wenddy L. Colón Martínez	PNP	14,951
	Carmen Judith Figueroa	PNP	14,897
	Pablo N. Aymat	PNP	14,879
	Ivelisse Rivera Cruz	PNP	14,865
	Brenda Liz Fontáñez Vicente	PNP	14,844
	José A Fuentes Serrano	PNP	14,773
	Anthony González	PNP	14,736
	Jorge Román Torres	PNP	14,707
	Carlos (Charlie) Rivera	PNP	14,680
	Alexander Iván Acevedo Jetter	PNP	14,672
	Carlos Velázquez Rodríguez	PNP	14,591
	Lydia (Lilly) Martínez	PNP	14,451
16.	Yezibell Rivera Rodríguez	PIP	6,702
	Carmen Faura Rodríguez	PIP	6,519
	Migdelí Sánchez Clavell	PIP	6,475
	Gabriela Ramos García	PIP	6,471
	Nicole Ramos García	PIP	6,438
	Juan Vega Martínez	PIP	6,404
	Joanne García Guzmán	PIP	6,361
	Fabiola Ramos García	PIP	6,349
	Ismael Coriano Colón	PIP	6,289
	Rafael Archilla Isern	PIP	6,133
	Rafael Ramos De Jesús	PIP	6,121
	Ángel R. López Faura	PIP	6,118
	Venancio Vélez Núñez	PIP	5,199
	Clara Elena De Jesús	MVC	4,727
	Nominación(es) Directa(s)	Otros	209

Camuy			
Electos*	Nombre de los Candidatos	Partido	Votos
1.	Wilson Juan Rosales Concepción	PNP	7,400
2.	Manuel A Hermina Cajigas	PNP	7,350
3.	Mildred Caceres Ramos	PNP	7,318
4.	Elliot M Cordero Hernández	PNP	7,307
5.	Jose A Morell Pérez	PNP	7,277
6.	María (Toñita) Jiménez	PNP	7,268
7.	Tatiana Pérez	PNP	7,267
8.	Tomás Fernando Delgado Irizarry	PNP	7,265
9.	Antonio (Tony) Román	PNP	7,247
10.	Jose A Martínez López	PNP	7,240
11.	Pedro Morales Riollano	PNP	7,216
12.	Fabián José Vega Hernández	PPD	5,376
13.	Wanda Ivelisse Pérez Romero	PPD	5,364
	Lourdes Zoé Franqui Rosa	PPD	5,342
	Víctor De Jesús Martínez	PPD	5,341
	Leslie Christine Snyder Morales	PPD	5,340
	David Hernández Román	PPD	5,336
	Manuel Ángel Acevedo Mercado	PPD	5,290
	Luis Morales Camerón	PPD	5,256
	Adolfo Villanueva Romero	PPD	5,247
	Héctor Crespo Rivera	PPD	5,224
	Montserrat Cubero López	PPD	5,168
14.	Raisa Isabel Barreto Canals	PIP	691
	Gloria C. López Estrella	PIP	619
	Ferdinand Babilonia Hess	PIP	594
	Joshua Méndez Cuevas	PIP	582
	Ángel M. Trinidad Hernández	PIP	578
	Ana Gómez Afanador	PIP	578
	Moisés Villanueva Robles	PIP	566
	Santiago Hernández López	PIP	566
	Aníbal Matos Burgos	PIP	563
	Luis Alberto Barreto Aldiva	PIP	552
	Luis Antonio López Tosado	PIP	549
	Nominación(es) Directa(s)	Otros	83

INFORME ESTADÍSTICO ELECCIONES GENERALES, 3 DE NOVIEMBRE DE 2020

VOTO PARA CANDIDATOS A CARGOS MUNICIPALES/LEGISLADORES MUNICIPALES

Canóvanas			
Electos*	Nombre de los Candidatos	Partido	Votos
1.	Carmen Vargas Maldonado	PNP	5,583
2.	Onel Febo Rivera	PNP	5,578
3.	Miguel A Ayala Betancourt	PNP	5,554
4.	María Ángela Mulero Pastrana	PNP	5,548
5.	Edna Cardona Ferrer	PNP	5,538
6.	Manuel A (Nolin) Sanjurjo Carrión	PNP	5,523
7.	Charles Anthony Pérez Rodríguez	PNP	5,521
8.	Salvador Benítez Nieves	PNP	5,515
9.	Juan Pizarro Sánchez	PNP	5,514
10.	Sara E (Cariño) Carrión Ramos	PNP	5,514
11.	Miguel Ángel Jiménez Carrión	PNP	5,506
12.	Yeila Sofia Cuadrado Sanjurjo	PNP	5,502
13.	Maribel Bonano Márquez	PNP	5,457
14.	Roberto (Cuqui) Albandoz	PPD	4,962
15.	Lilliam Landrón Sandín	PPD	4,917
	Luz M. González Diana	PPD	4,907
	Germán Villalongo Negrón	PPD	4,899
	Migdalia Nieves Ortíz	PPD	4,894
	Bienvenido Agosto Rodríguez	PPD	4,891
	Javier Arroyo Rosario	PPD	4,890
	Ramón (Tin) Hiraldo	PPD	4,890
	Luis Enrique Ríos Saldaña	PPD	4,843
	Eli Samuel (Sammy) Nieves	PPD	4,822
	Carlos Hernández Matos	PPD	4,813
	Rafael (Papolo) García	PPD	4,805
	Johana González Díaz	PPD	4,739
16.	Elizabeth Walker Salamán	PIP	1,073
	Sarymar Morales Carrasquillo	PIP	1,025
	Zelides Enid Perdigón Acevedo	MVC	1,012
	Amarilys Quiñones Márquez	PIP	1,005
	Magda I. Rodríguez Walker	PIP	983
	Roberto Sisco Vélez	PIP	981
	Lid Marian Báez Carrasquillo	PIP	981
	Víctor Manuel Figueroa Rentas	PIP	966
	Francisco José Sánchez Vega	PIP	964
	Emma Iris Tavárez Suárez	PIP	956
	Reynaldo Delgado Figueroa	PIP	950
	Jesús Pagán Morales	PIP	948
	Nahir Marie Contreras Rodríguez	PIP	936
	Yaddiel José Contreras Rodríguez	PIP	796
	Nominación(es) Directa(s)	Otros	23

Carolina			
Electos*	Nombre de los Candidatos	Partido	Votos
1.	Maribel López Vázquez	PPD	25,895
2.	María E. Rodríguez Rohena	PPD	25,881
3.	Ivette Pagán Montalvo	PPD	25,815
4.	Mirta Andrades Ruiz	PPD	25,765
5.	Carmelo Rivera Rivera	PPD	25,725
6.	Danilo Carmona Castro	PPD	25,701
7.	Luis Manuel Mangual Ocasio	PPD	25,645
8.	Ángel Viera Encarnación	PPD	25,611
9.	Lisette Rosario Guzmán	PPD	25,558
10.	Johann Javier García Reyes	PPD	25,456
11.	Aidyn Denise Alers Talavera	PPD	25,432
12.	José E. Rivera Verdejo	PPD	25,338
13.	Leocadia De La Cruz García	PPD	24,458
14.	(Milly) Milagros López Campos	PNP	12,680
15.	José E Dalmau Martínez	PNP	12,635
	Wanda Pilar Real Rodríguez (Pily)	PNP	12,470
	Carlalee Birriel	PNP	12,356
	Julio Juan (Papo) Figueroa Carrillo	PNP	12,336
	Héctor (Chete) Rivera Rodríguez	PNP	12,255
	Edgar L (Eggy) Colón Suarez	PNP	12,231
	Hadyra Enid Berenguer Rosario	PNP	12,230
	Alexis Rodríguez González	PNP	12,221
	José Julio Díaz Soler	PNP	12,185
	Antonio Jusino Rodríguez	PNP	12,112
	Tomas Emilio (Tomasito) Hernandez Charbonnier	PNP	12,110
	Antonio Velázquez Vera	PNP	12,031
16.	Jesús Armando Dalmau Cruz	MVC	5,956
	Cruz Cecilia López Falú	PIP	5,206
	Ana Luisa Merced Torres	PIP	5,195
	Nelie Lebrón Robles	PIP	5,014
	Tirsa Ivonne Rodríguez Rodríguez	PIP	4,951
	Vanessa Rivera Martínez	PIP	4,887
	Fe Milagros Figueroa Santiago	PIP	4,793
	José R. Medina Oliveras	PIP	4,748
	Ángeles Quijano Ramos	PIP	4,740
	José Hiraldo Díaz	PIP	4,713
	Njeri Nicole Dufasne Lebrón	PIP	4,669
	Johannies's Kal Díaz Merced	PIP	4,491
	Domingo Elías Velázquez	PIP	4,414
	Valeria Alexandra Navarro Rivera	PIP	4,357
	Nominación(es) Directa(s)	Otros	187

VOTO PARA CANDIDATOS A CARGOS MUNICIPALES/LEGISLADORES MUNICIPALES

Cataño			
Electos*	Nombre de los Candidatos	Partido	Votos
1.	Jorge Malavé Santiago	PNP	5,631
2.	Luis Aponte López	PNP	5,582
3.	Yaliz Malavé Samot	PNP	5,567
4.	Delia Fiore Vega	PNP	5,533
5.	Mildred Michelle Morales Rosa	PNP	5,532
6.	Rafael A Diez De Andino Rivera	PNP	5,522
7.	David Negrón Santos	PNP	5,500
8.	Adria Alberti	PNP	5,490
9.	Rubén Medina Cabassa	PNP	5,482
10.	Francisco Rivera Sánchez	PNP	5,466
11.	Irma Rivera Avilés	PNP	5,414
12.	Betzaida Bauza Marrero	PPD	1,826
13.	Mariano Cruz Montañez	PPD	1,747
	Caroline Rojas Miranda	PPD	1,739
	Zahira Villegas González	PPD	1,735
	Julio J. Reyes Bayron	PPD	1,710
	Carlos Juan Oquendo Rivera	PPD	1,706
	Bienvenido (Eny) Marrero Ortiz	PPD	1,691
	Carlos Manuel Suárez Molina	PPD	1,683
	Félix Cruz Torres	PPD	1,680
	Víctor Manuel Rivera Medina	PPD	1,665
	Jack Serrano Solís	PPD	1,626
14.	Aramis Fernández	MVC	898
	Patricia Alfonzo Marín	PIP	663
	Yolanda Ortiz Del Rosario	PIP	652
	Natalia Candelario Velázquez	PIP	631
	Héctor L. Rodríguez Rodríguez	PIP	602
	Heriberto Sánchez	PIP	601
	Eduardo Vega Gracia	PIP	587
	Juan A. Ortiz Padilla	PIP	576
	Miguel Ángel Castillo Candelario	PIP	565
	Nominación(es) Directa(s)	Otros	32

Cayey			
Electos*	Nombre de los Candidatos	Partido	Votos
1.	Lyda Marta Rivera Rivera	PPD	8,909
2.	Carmen S. Reillo Rivera	PPD	8,738
3.	Awilda Rodríguez Sánchez	PPD	8,713
4.	Fernando Aponte Ramírez	PPD	8,658
5.	José Luis Arocho Rivera	PPD	8,622
6.	Héctor Luis Sánchez Haddock	PPD	8,580
7.	Teodoro Santiago León	PPD	8,571
8.	Miguel Torres Colón	PPD	8,543
9.	Jesús Antonio Colón Rosado	PPD	8,537
10.	Abner Ortiz Inchausty	PPD	8,529
11.	Luis A. Rivera Torres	PPD	8,493
12.	Artemio Almeda Cruz	PPD	8,484
13.	Eladio Rodríguez Zayas	PPD	8,321
14.	Miguel Malavé Ortiz	PNP	2,603
15.	Carlos José Noguerras Meléndez	PNP	2,590
	Maribel Ramos Vázquez	PNP	2,565
	Aracelis Meléndez González	PNP	2,547
	Carlos (Carlitos) Rodríguez	PNP	2,538
	Eileen Burgos Rodríguez	PNP	2,533
	Stephanie Marie Solivan Serrano	PNP	2,529
	Héctor Luis Acevedo Umpierre	PNP	2,526
	Jonat De La Rosa Burgos	PNP	2,511
	Raymond David Maldonado Rivera	PNP	2,500
	Waldestrudis Gomez Figueroa	PNP	2,455
	Sabina Disla Ramírez	PNP	2,453
16.	Rosalía Rodríguez Mendoza	PIP	1,474
	Emmanuel Rodríguez Guzmán	MVC	1,453
	María De Lourdes Ortiz Noguerras	PIP	1,319
	Wilda Rodríguez Robles	PIP	1,317
	Migdonio Hernández	PIP	1,299
	Irvin Xavier Santiago Rodríguez	PIP	1,282
	Norma C. Pomales Rolón	PIP	1,271
	Onix J. García Torres	PIP	1,189
	Leamsi Fontánez González	PIP	1,155
	Manuel Trujillo Rodríguez	PIP	1,149
	Pedro E. Rodríguez Vázquez	PIP	1,148
	José Antonio Cruz Ríos	PIP	1,107
	Israel Madera Rivera	PIP	1,072
	José Daniel Lamboy Montañez	PIP	996
	Nominación(es) Directa(s)	Otros	43

INFORME ESTADÍSTICO ELECCIONES GENERALES, 3 DE NOVIEMBRE DE 2020

VOTO PARA CANDIDATOS A CARGOS MUNICIPALES/LEGISLADORES MUNICIPALES

Ceiba			
Electos*	Nombre de los Candidatos	Partido	Votos
1.	Lillian Sandoz Perea	PNP	2,405
2.	Francisco Quiñones Jr	PNP	2,348
3.	Angelissa Morales Rodríguez	PNP	2,342
4.	María Hormida Gómez López	PNP	2,335
5.	Samuel Giovanni Donato Sanes	PNP	2,329
6.	William Rodríguez Díaz	PNP	2,323
7.	Víctor Rodríguez Delgado	PNP	2,323
8.	Emilio Antonio Maymi Báez	PNP	2,299
9.	Eusebio Vega Cintrón	PNP	2,241
10.	César Rivera Tiburcio	PPD	1,352
11.	Sigfredo Rivera Meléndez	PPD	1,302
	Maribel Piñero Rivera	PPD	1,288
	Jesús Concepción Ortiz	PPD	1,284
	Aurelio Colón Santiago	PPD	1,236
	Hiram Rivera Colón	PPD	1,232
	Carlos Rafea Collazo Gotay	PPD	1,220
	José Gabriel Flores Pérez	PPD	1,205
	David Rivera Vélez	PPD	1,184
12.	Idalmis García Corchado	PIP	252
	Miguel Ángel Santos López	PIP	221
	Carlos Enrique Pino Valle	PIP	217
	Julio Ángel Pagán Ramos	PIP	203
	Jesús Méndez Díaz	PIP	195
	Nominación(es) Directa(s)	Otros	27

Ciales			
Electos*	Nombre de los Candidatos	Partido	Votos
1.	Marilyn Villalobos Cruz	PNP	3,646
2.	Benny González Fernández	PNP	3,637
3.	Jeanette Pagán La Luz	PNP	3,629
4.	Andrés Rosario Rosario	PNP	3,591
5.	Edith E Estela Ayala	PNP	3,575
6.	Mercedita Cruz Quiñones	PNP	3,572
7.	Hipólito Oliveras Martínez	PNP	3,549
8.	Joel Domínguez Figueroa	PNP	3,548
9.	Carmen M Ortega Batista	PNP	3,510
10.	Alexis Montes García	PPD	3,260
11.	Vianca Esthela Negrón De Jesús	PPD	3,243
	Edwin A. Avilés Vega	PPD	3,239
	Juan Ramón Luquis Rivera	PPD	3,232
	Jacqueline González Rodríguez	PPD	3,229
	Héctor A. Rodríguez Vega	PPD	3,215
	Jennifer Pérez	PPD	3,205
	Onix González Mercado	PPD	3,201
	José Emmanuel Torres Pagán	PPD	3,142
12.	Ezequiel Berríos Reyes	MVC	646
	Melissa Ríos La Luz	PIP	378
	Lourdes Raquel La Luz Ayala	PIP	343
	Ana Mercedes Villalobos Robles	PIP	321
	María De Guadalupe Villa Ríos	PIP	309
	Juan G. Calderón González	PIP	288
	Marcos Francisco Vicens Jiménez	PIP	286
	Leticia Jiménez Rivera	PIP	281
	Jorge Espinosa Herrera	PIP	234
	Ángel Luis Trinidad García	PIP	208
	Nominación(es) Directa(s)	Otros	24

INFORME ESTADÍSTICO ELECCIONES GENERALES, 3 DE NOVIEMBRE DE 2020

VOTO PARA CANDIDATOS A CARGOS MUNICIPALES/LEGISLADORES MUNICIPALES

Cidra			
Electos*	Nombre de los Candidatos	Partido	Votos
1.	Yezaira Acevedo Cortés	PPD	6,406
2.	Yahfet Malavé Hernández	PPD	6,335
3.	Heyda Diannette Torres Rivera	PPD	6,266
4.	Juan Rolón Ortiz	PPD	6,264
5.	José Alberto Vázquez Quiles	PPD	6,243
6.	Eduardo (Papole) Colón Torres	PPD	6,218
7.	Lorna Eliz Ramírez Rivera	PPD	6,186
8.	Jorge Maldonado Ríos	PPD	6,181
9.	Carlos J. Rodríguez López	PPD	6,176
10.	Pedro J. Lefevre Rivera	PPD	6,158
11.	Carlos Collazo Rodríguez	PPD	6,153
12.	Julio Rodríguez Cabrera	PPD	6,151
13.	Carlos Colón García	PPD	5,782
14.	Aníbal Báez Rivera	PNP	4,829
15.	Talía Méndez Hernández	PNP	4,817
	Carmen Iris Montalván Ruiz	PNP	4,762
	Ariel Maldonado Berrios	PNP	4,753
	Christopher García Figueroa	PNP	4,752
	Lourdes Vázquez Santiago	PNP	4,747
	Rafael Ramos Nuñez	PNP	4,732
	Jannette Rodríguez Pérez	PNP	4,726
	Jannira Colón Cruz	PNP	4,702
	Jonathan Morales Rosario	PNP	4,665
	Gabriel Hernández Rodríguez	PNP	4,629
	Felix Rivera	PNP	4,599
	Elmer Colón Rivera	PNP	4,481
16.	Sheila Ivette Díaz Ortiz	PIP	1,636
	Leisally Oyola Rivera	PIP	1,621
	Diego A. Montañez Concepción	PIP	1,611
	Víctor Jean Luis Burgos	MVC	1,594
	Javier Rodríguez Cotto	PIP	1,584
	Alejandra Oyola Rivera	PIP	1,584
	Aida L. Luna González	PIP	1,578
	Luis Alberto Martínez Pedraza	PIP	1,548
	Domingo Rivera Ferrer	PIP	1,448
	Ubaldo Torres Ortiz	PIP	1,446
	José L. Santiago Ruiz	PIP	1,424
	Jaime Pérez Flores	PIP	1,413
	Alberto Santiago Rivera	PIP	1,371
	Juan A. Lugo Pérez	PIP	1,367
	Nominación(es) Directa(s)	Otros	36

Coamo			
Electos*	Nombre de los Candidatos	Partido	Votos
1.	Damaris Lisette Figueroa Santiago	PPD	6,864
2.	Luis Ramón Torres Borges	PPD	6,787
3.	Edwin J. Echevarría Ortiz	PPD	6,760
4.	Carmen L. Colón Padilla	PPD	6,746
5.	Teresa Santiago Torres	PPD	6,743
6.	Lourdes L. Arce Jiménez	PPD	6,736
7.	Gilberto Luis Rodríguez Padilla	PPD	6,723
8.	Carlos Anibal Reyes Rivera	PPD	6,720
9.	Francisco Cruz Burgos	PPD	6,717
10.	Carmen J. Colón Colón	PPD	6,712
11.	Aitza Loren Martínez Martínez	PPD	6,699
12.	Raquel Rodríguez Rivera	PPD	6,678
13.	Neida Luz Mateo Reyes	PPD	6,550
14.	Daniel Jr Torres Martínez	PNP	4,218
15.	Merlyn Jacet Rivera Zayas	PNP	4,068
	Sara Ivette Muñoz Meléndez	PNP	3,962
	Miguel Dávila	PNP	3,910
	José Arnaldo Matos Nolasco	PNP	3,899
	Adriach Bermúdez Ortiz	PNP	3,871
	William J Ortiz Ortiz	PNP	3,861
	Ángel Gabriel Mateo Miranda	PNP	3,847
	José Luis Gierbolini Rosa	PNP	3,829
	Mildred I Ortiz Rivera	PNP	3,815
	Marcelo Rodríguez Vélez	PNP	3,790
	José A. Cosme Figueroa	PNP	3,785
	Antonio Vázquez Olivencia	PNP	3,780
16.	José Ángel Bonilla Colón	PIP	550
	Rosa Flores Franco	PIP	546
	Marta L. Aponte Meléndez	PIP	537
	Miguel Ángel Martínez Marrero	PIP	529
	Carlos Rafael Negrón López	PIP	519
	Ramón Luis Vázquez Collazo	PIP	505
	Hiram Bocachica Sálamo	PIP	499
	José A. López De Victoria Santiago	PIP	487
	Ignacio Burgos Ortiz	PIP	476
	Wilfrido Burgos Rodríguez	PIP	475
	Pedro José Cruz Segarra	PIP	472
	Julio A. Rosado Pérez	PIP	459
	Diego Ismael Miranda Ortiz	PIP	452
	Nominación(es) Directa(s)	Otros	22

INFORME ESTADÍSTICO ELECCIONES GENERALES, 3 DE NOVIEMBRE DE 2020

VOTO PARA CANDIDATOS A CARGOS MUNICIPALES/LEGISLADORES MUNICIPALES

Comerio			
Electos*	Nombre de los Candidatos	Partido	Votos
1.	Juan B. Padilla Cosme	PPD	3,651
2.	Mary Carmen Rodríguez Alejandro	PPD	3,647
3.	José A. Rodríguez Otero	PPD	3,623
4.	Dalila Santana Díaz	PPD	3,616
5.	Cynthia B. García Rivera	PPD	3,613
6.	Raúl Figueroa Berrios	PPD	3,611
7.	Elba Emilia Martínez Meléndez	PPD	3,610
8.	Rafael A. García Acosta	PPD	3,587
9.	Miguel (Papo Avión) Fonseca	PPD	3,585
10.	José (Tony) Flores González	PPD	3,581
11.	Carmen N. Alvarado Malavé	PPD	3,574
12.	Sol Edwin Berrios Febo	PNP	2,576
13.	Randy Reyes Pimentel	PNP	2,566
	Luis Andres Alicea Maldonado	PNP	2,561
	Judith Alicea Ayala	PNP	2,549
	Luis Torres Cuevas	PNP	2,548
	Luis Daniel Rodríguez Cosme	PNP	2,532
	Lourdes E Sánchez Cruz	PNP	2,528
	Dary Vázquez Cosme	PNP	2,516
	Leomar Agosto Bermúdez	PNP	2,512
	Mariluz Santos Soto	PNP	2,503
	Nilda Esther Santiago Ortiz	PNP	2,501
14.	Carmelo Pérez Vega	MVC	439
	Keishla Juliann Ayala Guzmán	MVC	402
	Armando Luis Berrios Ortiz	MVC	369
	Betsy Lian Candelario Cabrera	MVC	367
	Génesis Rivera Meléndez	MVC	367
	Germán Gadiel González Bermúdez	PIP	363
	Juan Bermúdez Ayala	PIP	288
	Paola Amparo Bermúdez Ayala	PIP	277
	Julio Maldonado Ramos	PIP	275
	Yaxinailiz Ayala Alicea	PIP	259
	Carlos Julián Colón López	PIP	258
	Doris Díaz Figueroa	PIP	246
	José Antonio Ortiz Cruz	PIP	240
	Iris Dianne Falcón Cabrera	PIP	240
	Helda Liz Alicea Feliciano	PIP	238
	Ángel L. Morales Ortega	PIP	225
	Nominación(es) Directa(s)	Otros	16

Corozal			
Electos*	Nombre de los Candidatos	Partido	Votos
1.	José (Joewy) Ocasio	PNP	7,521
2.	Kenneth Berrios Rodríguez	PNP	7,516
3.	Kenny Rivera López	PNP	7,504
4.	Emileidy Garcia Sandoval	PNP	7,466
5.	Yolanda Cartagena Ortiz	PNP	7,436
6.	Maria A Santiago Meléndez	PNP	7,425
7.	María (Mery) Rolón Rivera	PNP	7,425
8.	Adymar Vélez Sánchez	PNP	7,423
9.	Anthony (Falo) Martínez Matos	PNP	7,412
10.	Yoadis Rodríguez Berrios	PNP	7,397
11.	Lilliam Santiago Guevara	PNP	7,341
12.	Rubén Suazo Montesino	PPD	5,266
13.	Norma Matos Pérez	PPD	5,132
	Zaida Mabel Rivera González	PPD	5,125
	Ileana García Rodríguez	PPD	5,088
	José Eugenio Marrero Rodríguez	PPD	5,086
	Sandra J. Fuentes Silva	PPD	5,066
	Jorge David Delgado Ortiz	PPD	5,051
	Roberto Santos Miranda	PPD	5,048
	Iris J. Vázquez Nieves	PPD	5,021
	Elix Marie Albaladejo Molina	PPD	4,993
	Nylma Rosa Rivera Meléndez	PPD	4,935
14.	Rosalina Vega Rivera	PIP	791
	Gisela Soler Román	PIP	630
	Esteban Ocasio Ortiz	PIP	611
	Ángel R. Negrón Rodríguez	PIP	610
	Adneris Rivera Santiago	PIP	602
	Ana Luz Ortiz Rivera	PIP	585
	Wigberto Berríos Berrios	PIP	569
	Edgardo Hernández Pérez	PIP	567
	David Marrero Marrero	PIP	562
	Julio Sánchez Ramos	PIP	525
	Rafael Rivera Torres	PIP	523
	Nominación(es) Directa(s)	Otros	1

INFORME ESTADÍSTICO ELECCIONES GENERALES, 3 DE NOVIEMBRE DE 2020

VOTO PARA CANDIDATOS A CARGOS MUNICIPALES/LEGISLADORES MUNICIPALES

Culebra			
Electos*	Nombre de los Candidatos	Partido	Votos
1.	Misael Feliciano Monell	PNP	538
2.	Sandra Rivera Bermúdez	PNP	504
3.	Néstor H. González Peña	PPD	490
4.	Alexander Hernández Ortiz	PNP	488
5.	Luis (Pinpin) Rivera Soto	PPD	473
	Julio Munet Caraballo	PNP	470
	Rubén Vargas Padín	PPD	455
	José Munet Solís	PPD	421
	Jacinto A. Jiménez Carlo	PIP	65
	Jorge Luis Rivera Munet	PIP	52
	David Silva Vázquez	PIP	28
	Suzanne Hebert Jomp	PIP	28
	Nominación(es) Directa(s)	Otros	0

Dorado			
Electos*	Nombre de los Candidatos	Partido	Votos
1.	Daisy Ríos Isern	PPD	6,763
2.	Gloria C. Pérez Reyes	PPD	6,673
3.	Miguel Ángel Concepción Báez	PPD	6,649
4.	Héctor J. López Salgado	PPD	6,603
5.	Joan Manuel Rodríguez Bloise	PPD	6,591
6.	Adrián Edgardo Huertas López	PPD	6,588
7.	Carlos Alberto López Román	PPD	6,577
8.	Freyda V. Miranda Ríos	PPD	6,573
9.	Ramón Hernández Morales	PPD	6,565
10.	José E. Cartagena Rodríguez	PPD	6,527
11.	José A. Torres Archilla	PPD	6,387
12.	Adalberto Maldonado Romero	PNP	4,320
13.	Olga I López Hernández	PNP	4,279
	Carmen D Pérez Cuascut	PNP	4,271
	Miguel Ángel Rosado López	PNP	4,243
	Edda Vélez Báez	PNP	4,241
	Manuel De Jesús López Alamo	PNP	4,215
	Jesús Ramiro Dávila Rosa	PNP	4,212
	Josue Isaac Pérez Román	PNP	4,208
	Raymond Antonio Álvarez Marrero	PNP	4,173
	Ángel Manuel Jr Nieves Rivera	PNP	4,143
	David Sierra Meléndez	PNP	4,068
14.	Demy Arturo De Jesús Hernández	MVC	1,182
	Rebecca Martínez Fonalledas	PIP	1,058
	Elizabeth Martínez Fonalledas	PIP	1,008
	Juana Marzán Concepción	PIP	984
	Carmen M. Ramos Díaz	PIP	982
	Krenly Cruz Ramírez De Arellanos	PIP	930
	Trinidad Pérez García	PIP	929
	Jaime García Rodríguez	PIP	894
	María Isabel Rodríguez Torres	PIP	890
	Rosario Córdova Otero	PIP	889
	Roberto Rodríguez Ramos	PIP	877
	Roberto Rodríguez Maldonado	PIP	869
	Nominación(es) Directa(s)	Otros	55

INFORME ESTADÍSTICO ELECCIONES GENERALES, 3 DE NOVIEMBRE DE 2020

VOTO PARA CANDIDATOS A CARGOS MUNICIPALES/LEGISLADORES MUNICIPALES

Fajardo			
Electos*	Nombre de los Candidatos	Partido	Votos
1.	Rosa V Quiñones Ortiz	PNP	4,918
2.	Nilda I Vázquez Díaz	PNP	4,860
3.	Edgardo Pimentel Vázquez	PNP	4,763
4.	Ana Delia Monge Cruz	PNP	4,758
5.	Víctor Torres Santiago	PNP	4,727
6.	Billy Boy Flores Piña	PNP	4,705
7.	Julio Febo Febo	PNP	4,682
8.	Luis Eugenio Matta Donatiu	PNP	4,644
9.	Wilfredo Lugo Fabre	PNP	4,637
10.	Héctor M Montañez Ramos	PNP	4,615
11.	Joel Andrés Amaro Rodríguez	PNP	4,492
12.	Fabián Velázquez López	PPD	1,931
13.	Ricardo Donatiu Berríos	PPD	1,919
	Elvin Josué Rodríguez Hernández	PPD	1,811
	Gladys Mundo Millán	PPD	1,699
	Juan Manuel Dávila García	PPD	1,693
	Adrián Rodríguez Alicea	PPD	1,671
	Miriam Cintrón Ayala	PPD	1,666
	Sandra Lynette Guzmán De Jesús	PPD	1,656
	Julia M. (Peggy) Guzmán De Jesús	PPD	1,624
14.	Ivonne Vanesa Colón Rodríguez	PIP	1,379
	Nilsa Ivette Centeno Curbelo	PIP	944
	Yaritza Valentín Skerrett	PIP	888
	Jorge Martínez Maldonado	PIP	859
	Minerva Vázquez López	PIP	854
	José Manuel Rivera Corchado	PIP	839
	José M. Rivera Gauthier	PIP	834
	Rafael A. Díaz Morales	PIP	814
	Antonio Flores Ponce	PIP	811
	Isabel García López	PIP	809
	Israel Jr Muñoz Vargas	MVC	766
	Rubén Medina Fontánez	PIP	730
	Nominación(es) Directa(s)	Otros	65

Florida			
Electos*	Nombre de los Candidatos	Partido	Votos
1.	Ángel Luis Cedeño Jr.	PNP	2,783
2.	Natalia Paola Vélez Fumero	PNP	2,750
3.	Aryam Limarys Lourido Vidal	PNP	2,742
4.	Raúl Edgardo Noguerras Terron	PNP	2,741
5.	Miguel Ángel Vega Rivera	PNP	2,719
6.	Leonard Vélez Rivera	PNP	2,718
7.	Manolin Rodríguez Santiago	PNP	2,690
8.	Javier Feliciano Ojeda	PNP	2,689
9.	Arnaldo José Centeno Vázquez	PNP	2,660
10.	Nilda Doris Serrano Pérez	PPD	1,016
11.	Aslin Zamaris Barreto Usino	PPD	1,014
	Carlos Ismael Ruiz Adorno	PPD	958
	Irma Meléndez Vega	PPD	932
	Sonia Enid Chevere Torres	PPD	915
	Juan J. Delgado Soto	PPD	912
	Jesús Cedres Ríos	PPD	901
	Froylan Martínez Rosa	PPD	900
	José Ángel Crespo Cortés	PPD	889
12.	Beverly Rivera Echevarría	PIP	402
	Israel Vega Santiago	PIP	309
	Emma I. Mestey Bergollo	PIP	304
	Jaime Vega Santiago	PIP	292
	Alberto Vázquez Díaz	PIP	282
	Misael Ramos Rivera	PIP	256
	Juan F. Rodríguez Avilés	PIP	248
	Ángel Samuel Cruz Rivera	PIP	234
	José A. Cruz Echevarría	PIP	234
	Nominación(es) Directa(s)	Otros	2

VOTO PARA CANDIDATOS A CARGOS MUNICIPALES/LEGISLADORES MUNICIPALES

Guánica			
Electos*	Nombre de los Candidatos	Partido	Votos
1.	Tommy E. Orta Siberón	PPD	2,367
2.	María De Los A. Ortiz Rodríguez	PPD	2,359
3.	Haydee Irizarry Santana	PPD	2,275
4.	María Isabel Santiago Vega	PPD	2,249
5.	Néstor Omar Rodríguez Ramos	PPD	2,239
6.	Alberto Tiru Velázquez	PPD	2,230
7.	Nicolás Santiago Paneto	PPD	2,216
8.	Juanalberto Miguel Santos Pérez	PPD	2,216
9.	Walter Rosado Rodríguez	PNP	2,206
	Juan De Jesu Montalvo Lugo	PPD	2,200
10.	Edwin Galarza Quiñonez	PNP	2,087
11.	Carmen M Vargas Nazario	PNP	2,036
	Sandra Berenguer Berrocales	PNP	2,024
	Francisco J Medina Ayala	PNP	2,009
	Sylvia E López Quiles	PNP	2,007
	Anthony Pérez Arce	PNP	2,005
	Rafael Luis Balaguer Santiago	PNP	1,982
	Wilfredo Baéz Guzmán	PNP	1,964
12.	José A. Chacón Soto	PIP	464
	Marta Maribel Claudio Montalvo	PIP	309
	Marta M. Montalvo Del Valle	PIP	273
	Luz Aida Vélez Pérez	PIP	266
	Ramona Camacho Vega	PIP	259
	Aníbal Camacho Ortiz	PIP	246
	Alida Vega Rodríguez	PIP	246
	Carmen Orengo Cruz	PIP	235
	José Antonio Seda Sanoguel	PIP	227
	Nominación(es) Directa(s)	Otros	409

Guayama			
Electos*	Nombre de los Candidatos	Partido	Votos
1.	Fernando Vives Gual	PPD	6,017
2.	José Daniel González Ramos	PPD	5,998
3.	Carlos Manuel Enchautegui Rivera	PPD	5,982
4.	Enid Milagros González Rivera	PPD	5,925
5.	Francisca María Pomales Suárez	PPD	5,882
6.	Víctor Carmelo Rodríguez Cintrón	PPD	5,863
7.	Ruth Miriam García Meléndez	PPD	5,863
8.	Sergio Gómez Velázquez	PPD	5,854
9.	Carlos Alberik Acosta Meléndez	PPD	5,852
10.	Jannice Socorro Pérez Figueroa	PPD	5,831
11.	Reynaldo Carlos Correa Morales	PPD	5,826
12.	José Enrique Martínez Rivera	PPD	5,811
13.	Félix Lara Alvarado	PPD	5,761
14.	Christian Arnaldo Santiago Montalvo	PNP	4,497
15.	Neftali Ortiz Ortiz	PNP	4,488
	Leroy Alexander Pérez Haddock	PNP	4,376
	María De Los Angeles Martínez Colón	PNP	4,347
	Lymarís Santiago Rivera	PNP	4,332
	Fabri Montañez Torres	PNP	4,326
	Chris Sary Cruz Rivera	PNP	4,315
	Hilda Irene Saez Morales	PNP	4,298
	Carmen Milagros Serrano Ocasio	PNP	4,292
	Nelson (Nelsito) Campos Deida	PNP	4,277
	José Rivera Almodóvar	PNP	4,273
	Rosa María Benitez Rivera	PNP	4,273
	Francisco J Almenas Sosa	PNP	4,108
16.	Juan Cotto Bristol (Nesty)	MVC	933
	Ranffy Rivera Lebrón	PIP	905
	Vanessa Galarza Torres	PIP	893
	Daniel González Cruz	PIP	887
	Marta Milagros Rodríguez Ortiz	PIP	858
	Neysha Ivelisse Cruz Ortiz	PIP	857
	Ana Edith Alicea Ortiz	PIP	833
	Sol Marielis Malvet De Jesús	PIP	810
	Ángel Jomar Maysonet De Jesús	PIP	808
	Joaquín Rivera Rivera	PIP	784
	Elías Carmelo Colón Torres	PIP	753
	Ramiro González Jiménez	PIP	742
	Roberto Luis Vázquez Figueroa	PIP	736
	Víctor Manuel Vázquez Vázquez	PIP	685
	Nominación(es) Directa(s)	Otros	35

INFORME ESTADÍSTICO ELECCIONES GENERALES, 3 DE NOVIEMBRE DE 2020

VOTO PARA CANDIDATOS A CARGOS MUNICIPALES/LEGISLADORES MUNICIPALES

Guayanilla			
Electos*	Nombre de los Candidatos	Partido	Votos
1.	Francisco Quirós Orengo	PNP	3,551
2.	Glenda Alvarado Pagán	PNP	3,532
3.	Javier Soto Méndez	PNP	3,519
4.	Carlos Xavier Ramos Otero	PNP	3,418
5.	Nellie Rivera Ortiz	PNP	3,412
6.	Nestor José Figueroa González	PNP	3,394
7.	Migdalia Irizarry De Colón	PNP	3,378
8.	Juan Luis Montalvo Caraballo	PNP	3,370
9.	Edison Orengo Escalera	PNP	3,349
10.	Pedro Jiménez Echevarría	PNP	3,291
11.	Clarissa Feliciano Ramírez	PNP	3,275
12.	Edgardo Arlequín Rivera	PPD	3,035
13.	Lynnette Pagán López	PPD	2,997
	Nelson Luis (Yanyun) Santiago Serrano	PPD	2,846
	Walter Díaz Rivera	PPD	2,827
	Edna E. Figueroa Muñoz	PPD	2,806
	Pedro A. Blasini González	PPD	2,792
	Asdrubal Pascual Rodríguez	PPD	2,788
	Amaury Segarra Torres	PPD	2,779
	Adan Joel Feliciano Padilla	PPD	2,777
	Marisol Luciano Correa	PPD	2,745
	Luis N. Torres Muñiz	PPD	2,716
14.	Enid Yamill Martínez Ramos	MVC	1,042
	Hilda Marrero Alonso	PIP	547
	Ramón Ernesto Nazario Pascual	PIP	530
	José A. Sierra Ruiz	PIP	505
	Maribel Velázquez Nieves	PIP	503
	María Mercedes Quirós Lugo	PIP	481
	José Francisco Sáez Cintrón	PIP	470
	Claritza Marie González Velázquez	PIP	459
	Ángela María Irizarry Rodríguez	PIP	410
	Luis Manuel González Velázquez	PIP	390
	Luis A Echevarría Cofresí	PIP	368
	Luis Miguel Rosario Torres	PIP	351
	Nominación(es) Directa(s)	Otros	317

Guaynabo			
Electos*	Nombre de los Candidatos	Partido	Votos
1.	María Elena Vázquez Graziani	PNP	16,764
2.	Carlos H Martínez Pérez	PNP	16,735
3.	Roberto Lefranc Fortuño	PNP	16,733
4.	Natalia Rosado Lebrón	PNP	16,731
5.	Mabel Vélez Romero	PNP	16,695
6.	Miguel Negrón Rivera	PNP	16,615
7.	Félix A Méndez González	PNP	16,611
8.	Ángel Morey Noble	PNP	16,587
9.	Julio (Pipe) Abreu	PNP	16,537
10.	Javier Capestany Figueroa	PNP	16,530
11.	Jorge R. Marquina	PNP	16,502
12.	Luis Carlos Maldonado Padilla	PNP	16,455
13.	Guillermo Urbina Machuca	PNP	16,133
14.	Niurka Del Valle Colón	PPD	8,207
15.	Mariana Ange Castro Maldonado	PPD	8,121
	Sandra Del Valle Colón	PPD	8,043
	Ivonne Villafañe Candelas	PPD	7,964
	Noel David Berrios Rodríguez	PPD	7,924
	Omar Rafael Llopiz Burgos	PPD	7,877
	Doris M. Morales Doble	PPD	7,860
	Jeshuan Torres Ramos	PPD	7,732
	Antonio Rivera Rodríguez	PPD	7,711
	José Méndez Cruz	PPD	7,673
	Julián De Jesús Cruz Enríquez	PPD	7,589
	Rufo E. González Rosario	PPD	7,582
	Marisol Velázquez Morganti	PPD	7,453
16.	Gabriela M. Alonso Ribas	PIP	4,787
	Alexandra Mulero Ortiz	PIP	4,688
	Ada N. Reyes Jiménez	PIP	4,583
	Marta M. Mejía Castañer	PIP	4,561
	Pamela B. Morales Muñiz	PIP	4,423
	Carlos Calero López	PIP	4,324
	José A. Ribas Reyes	PIP	4,246
	Bertis María Delgado Figueroa	PIP	4,246
	Cristian O. Rosa Fuentes	MVC	4,214
	Gustavo A. Meléndez Ávila	PIP	4,157
	Rafael L. Rivera González	PIP	4,140
	José René Muñiz Menéndez	PIP	4,096
	Simón E. Morales García	PIP	3,925
	Kuay Chan Rivera Santiago	PIP	3,603
	Héctor M. Landrau Clemente	Ind.	1,412
	Nominación(es) Directa(s)	Otros	255

INFORME ESTADÍSTICO ELECCIONES GENERALES, 3 DE NOVIEMBRE DE 2020

VOTO PARA CANDIDATOS A CARGOS MUNICIPALES/LEGISLADORES MUNICIPALES

Gurabo			
Electos*	Nombre de los Candidatos	Partido	Votos
1.	María E Rodríguez Ortiz	PNP	7,784
2.	Linette M Rodríguez Benítez	PNP	7,698
3.	John Corales Cabrera	PNP	7,692
4.	Layra Román Fontanez	PNP	7,689
5.	Pedro J Sánchez Rivera	PNP	7,605
6.	Ramón García Caraballo	PNP	7,579
7.	Carlos Rivera Mercado	PNP	7,573
8.	Víctor Vázquez Cruz	PNP	7,573
9.	Raquel Martínez Carrillo	PNP	7,571
10.	José Manuel Carrasquillo Figueroa	PNP	7,534
11.	Francisco Bezares Torres	PNP	7,500
12.	Jose Raul Castro Benjamin	PNP	7,448
13.	Luis A. Acevedo García	PNP	7,294
14.	José (Ayo) Cruz	PPD	3,408
15.	Yaridsa Collazo Perdomo	PPD	3,307
	Vanessa Meléndez Iglesias	PPD	3,209
	Oswaldo Flores Jiménez	PPD	3,201
	Orlando (Nandy) Díaz Flores	PPD	3,148
	Miriam Mangual Castro	PPD	3,136
	Nydia Pérez Rivera	PPD	3,109
	Heriberto Martínez Madera	PPD	3,107
	Nitza A. Barreto Vélez	PPD	3,073
	Igdalia Rodríguez Colón	PPD	3,042
	Luis López Sanabria	PPD	3,037
	José Colón	PPD	3,033
	Valdemar Francisco Jensen Torres	PPD	2,917
16.	Leonel Ortiz Reyes	MVC	1,847
	Ericca Vélez Díaz	PIP	1,718
	Nashallie M. Hernaíz Aponte	PIP	1,670
	Carlos M. Ramírez González	PIP	1,627
	Héctor Rodríguez Delgado	PIP	1,611
	Kianna Rosario	PIP	1,611
	Edwin E. Figueroa Rosa	PIP	1,573
	Juania (Juana) Rosa Rivera	PIP	1,567
	Wilfredo Aldea Velázquez	PIP	1,540
	Edgardo José Figueroa Vélez	PIP	1,539
	Emmanuel Figueroa Vélez	PIP	1,535
	William Morales Ortiz	PIP	1,531
	Nominación(es) Directa(s)	Otros	58

Hatillo			
Electos*	Nombre de los Candidatos	Partido	Votos
1.	José (Tato) Ruiz Morales	PPD	7,682
2.	Brunilda Soto López	PPD	7,635
3.	Pedro L. Ruiz Soto	PPD	7,612
4.	Juan A. González Rodríguez	PPD	7,605
5.	Javier Arroyo Pagán	PPD	7,584
6.	Luis A. Colón Toledo	PPD	7,576
7.	Juana Rodríguez Cruz	PPD	7,562
8.	Wilfredo Gerena González	PPD	7,558
9.	Alberto Santiago Soto	PPD	7,531
10.	Ángel R. Vales Medina	PPD	7,517
11.	Antonio Medina Matías	PPD	7,507
12.	Orlando Candelaria Torres	PPD	7,497
13.	José (Freddy) Candelaria Curbelo	PPD	7,460
14.	Juan José Peraza Batista	PNP	4,134
15.	Yeltsin Medina Fuentes	PNP	4,033
	Israel Franqui Román	PNP	4,030
	Liz Sandra Carde Correa	PNP	4,017
	Ángel Gabriel Atilés Rodríguez	PNP	3,995
	Marie L. Fragosó Rodríguez	PNP	3,994
	Hoffman Gadiell Cortez Rivera	PNP	3,985
	Víctor Matos Arroyo	PNP	3,982
	Héctor Acevedo Pagán	PNP	3,968
	José Raúl Méndez Torres	PNP	3,959
	Luis Alberto Bruno Figueroa	PNP	3,946
16.	Nancy Ivette Mora Martínez	PIP	850
	Yitza Marie Castro López	PIP	665
	Carmen Martínez Mora	PIP	658
	Jorge Saavedra Osorio	PIP	646
	Omar Méndez Mora	PIP	639
	Keila Marie Gutiérrez Martínez	PIP	637
	Zoraida Martínez Mora	PIP	633
	Lucianne Paola Reyes García	PIP	622
	Juan B. Ruiz Román	PIP	618
	Gabriel Omar Figueroa Mora	PIP	602
	Damaso Molina Román	PIP	600
	Wilfredo Martínez Mora	PIP	594
	Tomás Burgos Carrera	PIP	583
	Nominación(es) Directa(s)	Otros	131

INFORME ESTADÍSTICO ELECCIONES GENERALES, 3 DE NOVIEMBRE DE 2020

VOTO PARA CANDIDATOS A CARGOS MUNICIPALES/LEGISLADORES MUNICIPALES

Hormigueros			
Electos*	Nombre de los Candidatos	Partido	Votos
1.	Ivelisse Durand Vélez	PPD	3,377
2.	Ricardo Mauroza Bonilla	PPD	3,376
3.	Israel Peña Mercado	PPD	3,363
4.	Edward Cancel Rodríguez	PPD	3,347
5.	Wilma E. Sánchez Cruz	PPD	3,340
6.	Madelyn Bonilla Alicea	PPD	3,327
7.	Maida Jiménez Rodríguez	PPD	3,309
8.	Mario Salas Torres	PPD	3,272
9.	Nannette Loperena Ortiz	PPD	3,162
10.	José L Acevedo Olivencia (Paché)	PNP	1,584
11.	Carlos I. Rodríguez Ortiz	PNP	1,536
	Primitivo Irizarry Flores	PNP	1,503
	Nicolás Toro Pérez	PNP	1,482
	Omar Martínez Pagán	PNP	1,455
	Gerardo Rosario Torres	PNP	1,439
	Ligia Díaz	PNP	1,439
	Edgardo J. Pizarro Bisbal	PNP	1,431
	Ángel Ayala Rodríguez	PNP	1,390
12.	Ángel Luis Morot Ramos	PIP	621
	Judith Marti Pratts	PIP	544
	Vilma Piña Otero	PIP	503
	Isaac Martínez Pérez	PIP	482
	Alondra Judith Troche Padilla	PIP	470
	David Troche Marti	PIP	456
	Ángel L. Echevarría Pabón	PIP	448
	William Vélez Pérez	PIP	446
	Luis M. Acevedo Lebrón	PIP	437
	Nominación(es) Directa(s)	Otros	40

Humacao			
Electos*	Nombre de los Candidatos	Partido	Votos
1.	Narciso Javier Rodríguez Velázquez	PPD	7,100
2.	Ángel Gabriel Rodríguez Medina	PPD	7,087
3.	Carmen Lydia Fontanez Ruiz	PPD	7,086
4.	Elba Iris Torres Córdova	PPD	7,084
5.	Carmen Socorro García Rivera	PPD	7,066
6.	Gladys E. Flecha Delgado	PPD	7,037
7.	Miguel Rodríguez Vega	PPD	7,034
8.	Héctor Elías Sepúlveda Ramos	PPD	7,018
9.	Freddy Sánchez Rivera	PPD	7,001
10.	Luis Vélez Arroyo	PPD	7,000
11.	Norma Casanova Delgado	PNP	6,960
12.	Ángel Luis Alicea Cintrón	PPD	6,957
13.	Nydia María Vega Cintrón	PNP	6,949
	Evaristo Ramos Delgado	PPD	6,897
14.	Lisette Serrano Rodríguez	PNP	6,863
15.	Kenneth Allen Nicholson Medina	PNP	6,853
	José Luis Hernández Huertas	PNP	6,789
	Graciela Ortiz Carradero	PNP	6,780
	José Iván Medina Sánchez	PNP	6,757
	Herminio Olmeda Marcano	PNP	6,751
	José Ángel López	PNP	6,745
	Margie Luz Roberto Cuadrado	PNP	6,739
	Edgar Velázquez Díaz	PNP	6,726
	Gregory Martínez Torres	PPD	6,707
	Pablo Andrés Sánchez Guevara	PNP	6,701
	Jean Paul Carrillo Caceres	PNP	6,612
16.	Ana Esther Ponce Rosa	MVC	1,594
	Francisco (Pancho) Díaz Jaime	PIP	1,482
	Beatriz Díaz Maldonado	PIP	1,414
	Ninoshka Díaz Torres	PIP	1,385
	Mildred I. Meléndez Sánchez	PIP	1,378
	Natanael Guadalupe Negrón	PIP	1,375
	Francisco Javier Díaz Maldonado	PIP	1,371
	William Márquez Mulero	PIP	1,347
	Adrián Lebrón López	PIP	1,318
	José Luis Vega Ramírez	PIP	1,287
	Freddie Lebrón Meléndez	PIP	1,276
	Juan R. Ramos Lozano	PIP	1,240
	José Iván Vega Ramírez	PIP	1,226
	Luz Paquita Maldonado Cardona	PIP	1,178
	Nominación(es) Directa(s)	Otros	36

INFORME ESTADÍSTICO ELECCIONES GENERALES, 3 DE NOVIEMBRE DE 2020

VOTO PARA CANDIDATOS A CARGOS MUNICIPALES/LEGISLADORES MUNICIPALES

Isabela			
Electos*	Nombre de los Candidatos	Partido	Votos
1.	Janet Figueroa Piñeiro	PPD	9,240
2.	Reinaldo Figueroa Acevedo	PPD	9,140
3.	Julio Maldonado Arroyo	PPD	9,127
4.	Sandra Bravo López	PPD	9,124
5.	Carlos José González Rodríguez	PPD	9,103
6.	Miguel Ángel Machado Cruz	PPD	9,090
7.	Samuel Tirado Medina	PPD	9,082
8.	José Manuel Fernández	PPD	9,058
9.	Ramón Ávila Rodríguez	PPD	9,043
10.	Miguel Augusto Burgos	PPD	9,030
11.	Ángel R. Lugo Pérez	PPD	8,996
12.	Pedro O. Martir Guevara	PPD	8,990
13.	Diana Arce Vargas	PPD	8,708
14.	Eddie Nelson Tavárez Santiago	PNP	5,111
15.	Christian Iván Augusto Figueroa	PNP	5,094
	Katiria Concepción Lugo	PNP	5,019
	Ada Cecilia Vargas Mantilla (Ady)	PNP	5,003
	Luis Roberto Nuñez Quiñones (Golfo)	PNP	4,996
	Héctor Romero Feliciano	PNP	4,959
	Samuel (Chamo) Arroyo	PNP	4,943
	José Luis Sotomayor Cintrón	PNP	4,928
	Carlos Alberto Aldarondo Padro	PNP	4,919
	Rosa I Anazagasty Rodríguez	PNP	4,902
	José Miguel Ramos Alers	PNP	4,853
	Einalem Jumelis Mercado Cabán	PNP	4,835
	Alexander Marty Vargas	PNP	4,758
16.	Héctor A. Machado Sotomayor	PIP	891
	Pablo Galarza Saavedra	PIP	874
	Lisardo Joel Ramos Vélez	PIP	843
	Emilio Pérez Agront	PIP	824
	Valeriano Weyler Ramos	MVC	812
	Zenaida Machado Mercado	PIP	799
	Hilda Neida Arroyo Rosa	PIP	796
	César Alexis Rosa Pumarejo	PIP	767
	Dioselina Arroyo Rosa	PIP	767
	David Velázquez Vélez	PIP	755
	Zaul Manuel Rosado Rodríguez	PIP	743
	Bitita Plumey Banuchi	PIP	722
	Félix Robles Torres	PIP	717
	Miguel Ángel Vargas Cortés	PIP	689
	Nominación(es) Directa(s)	Otros	53

Jayuya			
Electos*	Nombre de los Candidatos	Partido	Votos
1.	Nelson J. Dominguez Soto	PPD	3,600
2.	José Alberto González Gilbes	PPD	3,560
3.	Carlos Juan Torres Acosta	PPD	3,442
4.	Wilfredo Rivera Rossy	PPD	3,434
5.	Francisco G. Aponte Hernández	PPD	3,421
6.	Nitza Magaly Colón Carrión	PPD	3,411
7.	Jerry Louis Medina Arroyo	PPD	3,384
8.	Ángel Antonio Vega Ortiz	PPD	3,357
9.	Martin Antonio Vélez Ruiz	PPD	3,304
10.	Ricardo Figueroa Pérez	PNP	3,101
11.	Virgen Oquendo Negrón	PNP	2,984
	Miguel Ángel Gracia Torres	PNP	2,970
	Manuel Enrique Orta Caraballo	PNP	2,952
	Ana Hilda Morales Martínez	PNP	2,925
	Bienvenido Román Negrón	PNP	2,899
	Juan Gabriel Andújar Rosado	PNP	2,895
	Nydia Luz Benítez Sánchez	PNP	2,873
	Emigdio Sepúlveda Rivera	PNP	2,850
12.	Yaritza Limarie Santiago González	PIP	357
	José Enrique Castro Cotto	PIP	264
	Juan Gelpi Candelario	PIP	230
	Félix Antonio Marín Reyes	PIP	227
	Guillermo Ramos Hernández	PIP	225
	Hilda M. Ramos Torres	PIP	216
	Alfonso Santiago Cruz	PIP	215
	José Antonio Arroyo De Jesús	PIP	192
	Joel Ramos Vargas	PIP	163
	Nominación(es) Directa(s)	Otros	215

INFORME ESTADÍSTICO ELECCIONES GENERALES, 3 DE NOVIEMBRE DE 2020

VOTO PARA CANDIDATOS A CARGOS MUNICIPALES/LEGISLADORES MUNICIPALES

Juana Díaz			
Electos*	Nombre de los Candidatos	Partido	Votos
1.	Ramón Vega Santiago	PPD	8,483
2.	Nydia Meléndez Maldonado	PPD	8,421
3.	Homero Ramos García	PPD	8,400
4.	Erick Pérez Ortiz	PPD	8,388
5.	Leopoldo Vega Vázquez	PPD	8,361
6.	Betzy Martínez Cruz	PPD	8,357
7.	Julio C. García González	PPD	8,343
8.	Alex Torres Luzunaris	PPD	8,341
9.	Natividad Soto Negrón	PPD	8,330
10.	Samuel Figueroa Nieves	PPD	8,303
11.	Mildred Ramírez Márquez	PPD	8,302
12.	Arnaldo Toussett Barbot	PPD	8,290
13.	Nicolás González Rodríguez	PPD	8,209
14.	Isaac Santiago Echevarría (Porky)	PNP	4,163
15.	Ramón Monche Colón	PNP	4,107
	Nemarie Ortiz Burgos	PNP	4,079
	Nora V Rodríguez Algarín	PNP	4,064
	Zuleyka Mayrie Rivera Marrero	PNP	4,052
	Carmen Julia Santiago Burgos	PNP	4,036
	Marlyn Mangual Vázquez	PNP	4,032
	Maria Del Carme Pérez Díaz	PNP	4,032
	Aydimaris Nazario Moreno	PNP	4,024
	José Rafael Villa Moura	PNP	4,023
	Ángel R Rodríguez Perazza	PNP	4,015
	Félix J. Alvarado Rodríguez	PNP	4,014
	Carlos Manuel León Rodríguez	PNP	3,990
16.	Aníbal Díaz Hernández	PIP	1,122
	María T. Santos Montes	PIP	1,092
	Nereida Rivera Ruiz	PIP	1,064
	Nancy Pagán Zambrana	PIP	1,054
	Natalia D. Vergara Colón	PIP	1,048
	Marta Inés Muñoz Ortiz	PIP	1,047
	Guillermo Velázquez Zayas	PIP	1,045
	Maricely Rivera Torres	PIP	1,039
	José Manuel Rosario Rodríguez	PIP	1,035
	Carlos M. Pagán Gómez	PIP	1,031
	Ramón A. (Tony) Velázquez Bermúdez	PIP	1,031
	Raquel Rivera Torres	PIP	992
	Miguel A. Vega Rivera	PIP	989
	Nominación(es) Directa(s)	Otros	21

Juncos			
Electos*	Nombre de los Candidatos	Partido	Votos
1.	Ismael Mojica González	PPD	5,884
2.	Yadara Lebrón López	PPD	5,868
3.	Elsie Alejandro Oyola	PPD	5,848
4.	Carlos Luis Milián López	PPD	5,846
5.	Eli Samuel Morales Morales	PPD	5,839
6.	María Dolore Márquez Masa	PPD	5,828
7.	José Oscar Reyes Mojica	PPD	5,812
8.	Margarita Vélez Torres	PPD	5,805
9.	Juanita R. Torres Pena	PPD	5,802
10.	Melvin De Jesús Flores	PPD	5,801
11.	Rene Quiñones Peña	PPD	5,791
12.	Juan Antonio De Jesús Díaz	PPD	5,766
13.	Rodolfo Martínez Velázquez	PPD	5,663
14.	Carlos González Cay (Charlie Hot Dog)	PNP	4,538
15.	María A Amalbert Millán	PNP	4,530
	José Arzuaga	PNP	4,505
	Iván Daniel Reyes Lebrón	PNP	4,497
	Hiram Del Valle Ortiz	PNP	4,474
	Luis Manuel (Luví) Amalbert	PNP	4,472
	Alondra Coral Graciani Serrano	PNP	4,465
	Brenddy Class Pérez	PNP	4,464
	Mabel Madera Echevarría	PNP	4,446
	Joan Ahmed Gómez Hernandez	PNP	4,442
	Miguel Antonio Lebrón Jimenez	PNP	4,434
	Zulma I Vila Rodríguez	PNP	4,422
	Fidelina Del Valle Tirado	PNP	4,413
16.	Rufo M. Hernández De León	PIP	921
	Carolina González Colón	PIP	881
	Edwin Velázquez Torres	PIP	851
	Milena Cáceres Cortiñas	PIP	848
	Sonya González Flores	PIP	847
	Yadira Aponte Calderón	PIP	841
	Viviana M. Navas Hernández	PIP	835
	Denzel González Flores	PIP	830
	William López López	PIP	827
	Astrid V. Mendoza Bonano	PIP	826
	Ana L. Colón Fernández	PIP	818
	Kendrick Vellón Vázquez	PIP	810
	Hermínio F. González Colón	PIP	797
	Nominación(es) Directa(s)	Otros	34

INFORME ESTADÍSTICO ELECCIONES GENERALES, 3 DE NOVIEMBRE DE 2020

VOTO PARA CANDIDATOS A CARGOS MUNICIPALES/LEGISLADORES MUNICIPALES

Lajas			
Electos*	Nombre de los Candidatos	Partido	Votos
1.	Edwin (Nuny) Ruiz Zapata	PNP	3,823
2.	Miosoti Detres Arroyo	PNP	3,725
3.	Iris Pérez Báez	PNP	3,703
4.	Ángel (Nuno) Cruz	PNP	3,668
5.	José (Cheiito) Peraza	PNP	3,649
6.	Lourdes Del Pilar Cruz Valentin	PNP	3,642
7.	Sarlene Cotte Pérez	PNP	3,635
8.	Ivanhoe Vázquez Franqui	PNP	3,607
9.	Jose Balaguer Jusino	PNP	3,607
10.	Angelica Isabel Mercado Vélez	PNP	3,599
11.	Keishla Marie Flores Pagán	PNP	3,569
12.	Robin Rivera Nazario	PPD	3,156
13.	Daniel Nelson Montalvo	PPD	3,152
	Brunilda Rodríguez Recio	PPD	3,138
	Marta Valentín Martínez	PPD	3,137
	Miriam Ayala Valle	PPD	3,127
	Waldo D. Ortiz Ramírez	PPD	3,117
	Elaine Henríquez Rivera	PPD	3,104
	Miguel Ángel Rodríguez Báez	PPD	3,101
	Linda D. Camacho Morales	PPD	3,091
	Manuel Martínez Ramírez	PPD	3,075
	Martina Perea Zapata	PPD	3,065
14.	Zoila Rosa Pardo Castro	PIP	379
	Elba T. Irizarry Ramírez	PIP	376
	Carmen I. Lugo Morales	PIP	358
	Enza Iliá Rivera Meléndez	PIP	334
	Concepción Montalvo Pérez	PIP	329
	Sandra Arango Mercado	PIP	329
	Luis Ángel Berríos Rivera	PIP	323
	José Elías Rodríguez Muñiz	PIP	322
	Santos Alfredo Laboy Pagán	PIP	316
	Candelario Espinosa Pérez	PIP	308
	Miguel A. Santiago Santana	PIP	296
	Nominación(es) Directa(s)	Otros	4

Lares			
Electos*	Nombre de los Candidatos	Partido	Votos
1.	Jorge L. Vélez Acevedo	PPD	6,208
2.	Maritza Durán Cruz	PPD	6,208
3.	Eduardo (Joito) Ortiz Pérez	PPD	6,202
4.	Xiomara Acevedo Ruiz	PPD	6,196
5.	David González Rivera	PPD	6,175
6.	Edgardo Ramos Alvarez	PPD	6,167
7.	Leonardo Alicea Quiles	PPD	6,163
8.	María O. Beltrán Acevedo	PPD	6,161
9.	Betzaida Quintana López	PPD	6,159
10.	Manuel A. Toledo López	PPD	6,159
11.	Migdalia Robles Pérez	PPD	6,147
12.	Christian (Casper) Tellado	PNP	5,467
13.	Norma Pérez Colón	PNP	5,430
	Gilberto Quiles Cuevas	PNP	5,406
	Edwin (Papito) González	PNP	5,401
	Emmanuel Damián Galarza Caraballo	PNP	5,394
	Ivette González González	PNP	5,380
	Yolanda Varela García	PNP	5,379
	María Román Bosques	PNP	5,357
	Neftalí Rodríguez Montalvo	PNP	5,357
	Orlando (El Cano) Rodríguez	PNP	5,354
	Franklin (Funky) Soto Ramírez	PNP	5,290
14.	Gabriela Tairí Vargas Quiñones	PIP	564
	Alexandra Ruiz Vargas	PIP	537
	Luis A. Salcedo Nieves	PIP	532
	Edwin Quiles Román	PIP	524
	Jeanette Vargas Quiñones	PIP	521
	Jeidy Coral Román Irizarry	PIP	520
	Alberto Gabriel James Novales	PIP	499
	Delia Martínez Irizarry	PIP	487
	Ernesto L. Acevedo Castillo	PIP	479
	Kathia Yary Mártir Bruno	PIP	474
	Ángel Heriberto Hernández Torres	PIP	470
	Nominación(es) Directa(s)	Otros	38

INFORME ESTADÍSTICO ELECCIONES GENERALES, 3 DE NOVIEMBRE DE 2020

VOTO PARA CANDIDATOS A CARGOS MUNICIPALES/LEGISLADORES MUNICIPALES

Las Mariás			
Electos*	Nombre de los Candidatos	Partido	Votos
1.	Radames Martínez Barbosa	PNP	2,567
2.	Selena Méndez Cruz	PNP	2,558
3.	Roberto Santiago Acevedo	PNP	2,549
4.	Waldemar Guilloty Ramos	PNP	2,546
5.	Rosa Julia González Guilloty	PNP	2,543
6.	Annelie Carlo Rivera	PNP	2,541
7.	Monserate Valentin Pérez	PNP	2,517
8.	Virgilio Sánchez Figueroa	PNP	2,516
9.	José Luis Cuevas Vélez	PNP	2,515
10.	Marilyn Arvelo Padín	PPD	2,044
11.	José Emmanuel Rodríguez Cuevas	PPD	2,029
	Othniel David Sánchez Santos	PPD	2,014
	Lisdalis González	PPD	2,009
	José A. Vélez Campos	PPD	1,991
	Omualdo Ríos Crespo	PPD	1,967
	Crispulo (Cris) Santana Rosa	PPD	1,928
	Julio J. Belén Jiménez	PPD	1,926
	Luis R. Pérez Rivera	PPD	1,907
12.	Kathia M. Lugo Vélez	PIP	245
	Johannys Rivera Arroyo	PIP	202
	Jonathan Irizarry Soto	PIP	189
	Natalie Mercado Irizarry	PIP	179
	Orlando Crespo Hendriecks	PIP	105
	Nivia I. Rodríguez Vélez	PIP	97
	Luis Fernando Rodríguez Santiago	PIP	89
	Carlos R. Cruz Soto	PIP	89
	Pedro Iván Parrilla Rodríguez	PIP	85
	Nominación(es) Directa(s)	Otros	11

Las Piedras			
Electos*	Nombre de los Candidatos	Partido	Votos
1.	Maribel Hernández Hernández	PNP	6,639
2.	Sharon Rodríguez Cruz	PNP	6,551
3.	Myrna Aponte Alvarez	PNP	6,550
4.	Liz Sheila Cruz Rivera	PNP	6,539
5.	Yamille Colón Rivera	PNP	6,531
6.	Manuel Cay Burgos	PNP	6,519
7.	Alex Jose li López Millan	PNP	6,484
8.	Amee Rodríguez Ríos	PNP	6,479
9.	Luis Antonio Márquez Ruiz	PNP	6,474
10.	Luis Eduardo Carrucini	PNP	6,432
11.	Joel Alexis Aponte Albino	PNP	6,327
12.	Hilda M. Gerena Casillas	PPD	3,612
13.	Héctor Manuel Sepúlveda Sanabria	PPD	3,535
	Fernando Vélez	PPD	3,534
	Yanira Rodríguez Martínez	PPD	3,523
	Edwin D. Torres Rodríguez	PPD	3,493
	Santos (Santitos) Guzmán	PPD	3,445
	Israel Toro Negrón	PPD	3,442
	Antonio Cruz	PPD	3,427
	Néstor Negrón Cruz	PPD	3,419
	Elvis Hernández Orozco	PPD	3,381
	Ramón Luis Sepúlveda Nieves	PPD	3,350
14.	Teresa Vázquez Cabrera	PIP	1,354
	Rosaura Jiménez Ayala	PIP	1,249
	Miguel Ángel Beltrán Álvarez	PIP	1,247
	Christian Chaz Monahan Vargas	PIP	1,236
	Fernando Luis Medina Cotto	PIP	1,205
	José Rodríguez	PIP	1,200
	José L. Nieves Morales	PIP	1,165
	Francisco Vega Díaz	PIP	1,159
	José R. Velázquez	PIP	1,159
	Aníbal Vélez Méndez	PIP	1,157
	Déborah Berman Santana	PIP	1,132
	Alejandra Marcano Fonseca	MVC	866
	Nominación(es) Directa(s)	Otros	55

INFORME ESTADÍSTICO ELECCIONES GENERALES, 3 DE NOVIEMBRE DE 2020

VOTO PARA CANDIDATOS A CARGOS MUNICIPALES/LEGISLADORES MUNICIPALES

Loiza			
Electos*	Nombre de los Candidatos	Partido	Votos
1.	Joel A. Osorio Chiclana	PPD	4,964
2.	Denisse Lanzo Cortijo	PPD	4,861
3.	Rafael Rivera Rivera	PPD	4,834
4.	María E. Pérez Maisonet	PPD	4,818
5.	Irma N. Delgado Arroyo	PPD	4,816
6.	Yolanda Pizarro Quiñones	PPD	4,809
7.	Dwight Colón Fuentes	PPD	4,791
8.	Paulina Delerme Bonano	PPD	4,790
9.	Sonia E. Pérez Ortega	PPD	4,780
10.	Luis Alberto Ayala Asencio	PPD	4,772
11.	Eliabel Ferrer Osorio	PPD	4,723
12.	Wanda De Jesús Dávila	PNP	2,080
13.	Julimar Fuentes Mercado	PNP	2,067
	Abniel Jael Cepeda Berrios	PNP	2,067
	Julio Alberto Gastón Verdejo	PNP	2,065
	Carmen Linet Cruz Torres	PNP	2,060
	Miguel Alexis Villarán Quiñones	PNP	2,059
	Jannette Ledoux González	PNP	2,044
	Hiriana Johan Pérez Ayala	PNP	2,042
	Edgar Llanos Llanos	PNP	2,042
	Loika Maytte Pizarro Ortiz	PNP	2,031
	Luis F. Siárez Pérez	PNP	2,022
14.	Elaida Del Valle Carrión	MVC	286
	Mariela Márquez Arroyo	PIP	259
	Carlos M. Plaza Osorio	PIP	252
	Marta Vázquez Ortega	PIP	243
	José Carlos Carrasquillo Arce	PIP	243
	José R. Aguayo Salgado	PIP	243
	Adriana Márquez Arroyo	PIP	237
	Aquila Lebrón Ríos	PIP	217
	José A. Plata Rivera	PIP	216
	Miguel Ángel Andino Rodríguez	PIP	212
	Héctor William Avilés Pérez	PIP	212
	Juanita Márquez López	PIP	196
	Nominación(es) Directa(s)	Otros	29

Luquillo			
Electos*	Nombre de los Candidatos	Partido	Votos
1.	Wilfredo (Freddy) Ríos Saldaña	PPD	2,815
2.	Myrna Luz Bonano Silva	PPD	2,812
3.	Liduvina Feliciano Parrilla	PPD	2,807
4.	Joaquín González Pérez	PPD	2,794
5.	Nilda Luz Cordero Parrilla	PPD	2,780
6.	Luis Alberto Morales	PPD	2,772
7.	Ramón S. Concepción Rivera	PPD	2,772
8.	Cindy Fernández De Jesús	PPD	2,769
9.	Santos (Santitos) Franco	PPD	2,765
10.	Roberto Colón Baerga	PPD	2,756
11.	Ana Teresa Nieves Rodríguez	PPD	2,740
12.	Jan Febo Cabrera	PNP	2,377
13.	Lesbia Méndez Figueroa	PNP	2,377
	Luis Orlando Mercado Jiménez	PNP	2,370
	Rosa (Rosita) García Cales	PNP	2,367
	Wilma Y. García Carrión	PNP	2,364
	María (Sura) Ortiz Avilés	PNP	2,349
	Rosa E. (Chelen) Vélez Correa	PNP	2,349
	Luz Evelyn Alvira Encarnación	PNP	2,343
	Edwin Pereira García	PNP	2,335
	Arnaldo Rosario Casillas	PNP	2,320
	Wilfredo Rodríguez Anes	PNP	2,305
14.	Vilma Skerrett Laureano	PIP	363
	Migdalia Skerrett Laureano	PIP	319
	Maribel Cachola Burgos	PIP	305
	Carlos J. Encarnación Carrasquillo	PIP	300
	Ivelisse Bonilla Rivera	PIP	298
	Norma Ramírez Rodríguez	PIP	297
	José Ramón González Vázquez	PIP	295
	Héctor Báez Flores	PIP	290
	Emma Luz Saníel Velázquez	PIP	289
	Narciso Rodríguez Albes	PIP	288
	Mezcal Salgado Saníel	PIP	285
	Nominación(es) Directa(s)	Otros	30

INFORME ESTADÍSTICO ELECCIONES GENERALES, 3 DE NOVIEMBRE DE 2020

VOTO PARA CANDIDATOS A CARGOS MUNICIPALES/LEGISLADORES MUNICIPALES

Manatí			
Electos*	Nombre de los Candidatos	Partido	Votos
1.	María A. Otero (Mao)	PNP	6,658
2.	Glorimar Falconi Arroyo	PNP	6,647
3.	Jerry Zahamir Nieves Rosario	PNP	6,599
4.	Juan Alejandro Amador Trinidad	PNP	6,599
5.	Ramon Rosario Rivera (Papo)	PNP	6,596
6.	Vito Manuel Castro	PNP	6,588
7.	María C Robles Torres	PNP	6,547
8.	Melvin Vega	PNP	6,526
9.	Cándida Sánchez Soto	PNP	6,525
10.	Carlos Efraín Rivera Arroyo	PNP	6,520
11.	Gregorio Dávila Oliveras (Goyo)	PNP	6,517
12.	Heriberto López Gonzalez	PNP	6,487
13.	Israel Malavé (Malavé)	PNP	6,377
14.	Christian Rosen Marrero Ortega	PPD	3,344
15.	Ana Gloria Ayala Ortiz	PPD	3,315
	Santiago Lorán Hernández	PPD	3,295
	Héctor Luis Rodríguez Rivera	PPD	3,259
	Kathye Nadal Martínez	PPD	3,228
	Wilberto Rivera Valderrama	PPD	3,220
	Jonathan Jaime Mendoza Schelmetty	PPD	3,208
	Felipe Rivera Vidot	PPD	3,207
	Francisco Ocasio Cancel	PPD	3,206
	Víctor M. Morales Larregui	PPD	3,199
	Luis Omar Trinidad Rosa	PPD	3,194
	Miguel Ángel Concepción Santana	PPD	3,178
	Ruth Damaris Santiago Meléndez	PPD	3,161
16.	Annie Estades Hernández	MVC	984
	Blanca Febles Valentín	PIP	946
	María M. Vega Rivera	PIP	867
	Ana Landrón Vega	PIP	865
	Elba Y. Torres Vega	PIP	844
	Elia Valentín Morales	PIP	837
	Francis Emmanuelli Cosme	PIP	836
	Suannete Otero Torres	PIP	836
	Carmen Vega Rivera	PIP	828
	William Landrón González	PIP	800
	Juan Antonio Alicea Torres	PIP	794
	Jorge Luis Núñez Maysonet	PIP	783
	Nominación(es) Directa(s)	Otros	36

Maricao			
Electos*	Nombre de los Candidatos	Partido	Votos
1.	Orlando Morales Feliciano	PPD	1,336
2.	Tirsa Victoria (Chiqui) Enríquez Vega	PPD	1,325
3.	Elver Feliciano Vélez	PPD	1,321
4.	Gloria Santana	PPD	1,310
5.	Miguel Arcangel Ruperto Cuebas	PPD	1,302
6.	Carlos Ramos Irizarry	PPD	1,296
7.	José Antonio Pérez Milán	PPD	1,295
8.	Juan Santiago Santana	PPD	1,292
9.	Omar Luis Benvenutti Gómez	PPD	1,291
10.	Wesley Martínez Vélez	PNP	1,286
11.	Elsie Martínez Lugo	PNP	1,282
	Jorianys D Del Valle Vélez	PNP	1,282
	Luis A Rosado	PNP	1,268
	Pablo Ortiz Torres	PNP	1,266
	Juan Ignacio Vélez Morales	PNP	1,262
	Ángel Santiago Santiago	PNP	1,262
	Iluminado Rivera Ruiz	PNP	1,254
	Miguel Mondesi Cruz	PNP	1,243
12.	Maximino Rivera López	PIP	55
	Melanie Oms Castillo	PIP	52
	Pamela Oms Castillo	PIP	34
	Nilsa Caraballo Ruiz	PIP	30
	Rodney Iván Rivera Rivera	PIP	27
	Rotsen Eduardo Rivera Rivera	PIP	21
	Luz Leida Castillo Figueroa	PIP	19
	Carmen Morales	PIP	18
	Isabel López Soto	PIP	17
	Nominación(es) Directa(s)	Otros	5

INFORME ESTADÍSTICO ELECCIONES GENERALES, 3 DE NOVIEMBRE DE 2020

VOTO PARA CANDIDATOS A CARGOS MUNICIPALES/LEGISLADORES MUNICIPALES

Maunabo			
Electos*	Nombre de los Candidatos	Partido	Votos
1.	José Orlando Rodríguez Morales	PNP	2,444
2.	Eric Orlando Cruz Lebrón	PNP	2,419
3.	Mayra Lee Soto	PNP	2,409
4.	Victoria García Burgos	PNP	2,408
5.	Denise Yanira Rodríguez Steidel	PNP	2,405
6.	Claribel Vega Nieves	PNP	2,402
7.	Mayra Torres Díaz	PNP	2,393
8.	Mayra Milagros Rodríguez Rodríguez	PNP	2,390
9.	Pedro J. (Papote) Solís Navarro	PPD	2,332
	Dolores (Lolo) Echevarría Figueroa	PNP	2,324
10.	Sonia Iveliss Rodríguez Ruiz	PPD	2,315
11.	Niavelis Castro Meléndez	PPD	2,310
	Milagros Lebrón Lebrón	PPD	2,288
	Ramón (Raymond) Pinto González	PPD	2,282
	Edgardo Antonio García Colón	PPD	2,273
	Eric Agustín Ramírez Dávila	PPD	2,273
	Joann Figueroa Lafuente	PPD	2,247
	José L. (Pantera) Rodríguez Salinas	PPD	2,221
12.	Josué E. Lebrón Gómez	PIP	376
	Elvin Omar Lebrón Gómez	PIP	369
	Domingo Fantauzzi Ramos	PIP	243
	Rocío Morales Rivera	PIP	222
	Zoraida Torres Montes	PIP	217
	Ramón Luis Fantauzzi Ramos	PIP	203
	Domingo Montañez Reyes	PIP	199
	Iris N. Espinosa Ramos	PIP	188
	Esther Rodríguez Ortiz	PIP	187
	Nominación(es) Directa(s)	Otros	13

Mayagüez			
Electos*	Nombre de los Candidatos	Partido	Votos
1.	Pura Vincenty Pagán	PPD	9,370
2.	Lisette Rodríguez Mateo	PPD	9,255
3.	Carmen A. Vega Olivencia	PPD	9,245
4.	Augusto López Serrano	PPD	9,239
5.	Néstor J. Cortina Alicea	PPD	9,216
6.	Manuel Pérez Sotomayor	PPD	9,176
7.	Elsie María González Acevedo	PPD	9,175
8.	Alfredo Irizarry Martell	PPD	9,156
9.	Nelson Valle Campos	PPD	9,131
10.	Demetrio Madera Ruiz	PPD	9,098
11.	Ada Ruiz Casiano	PPD	9,089
12.	Adrián Cruz Ros	PPD	9,020
13.	Víctor A. Vélez Rodríguez	PPD	8,765
14.	Sonia Rodríguez Dávila	PNP	7,973
15.	Maritza Rosas Rojas	PNP	7,969
	Alberto Trabal Alicea	PNP	7,946
	Israel Forestier Fradera	PNP	7,912
	Arcenette Crespo Muñoz	PNP	7,904
	Vanessa Martínez Martínez	PNP	7,884
	Herbert Edwin Ojeda Rodríguez	PNP	7,871
	Félix Aguilar Morales	PNP	7,866
	María Matos Cardona	PNP	7,854
	Arnaldo (Bambi) Ferrer López	PNP	7,844
	Betania Feliciano Cordero	PNP	7,834
	Magaly López Caraballo	PNP	7,808
	Miguel J Santiago Irizarry	PNP	7,643
16.	Astrid Suárez Ortiz	PIP	3,100
	Rosa F. Martínez Cruzado	PIP	3,082
	María De Los A. Cajigas Nieto	PIP	3,063
	Japhet Alexis Rivera Pesante	PIP	3,023
	Luis Daniel Vélez Marrero	PIP	2,978
	Raquel Bonilla Ortiz	PIP	2,976
	María Jesús Rodríguez Trigo	PIP	2,967
	Camilly Azize Álvarez	PIP	2,872
	Francisco J. Bartolomei Crespo	PIP	2,839
	Ubaldo Soto Miranda	PIP	2,826
	Reinaldo Rosado Silva	MVC	2,726
	Joneth Jerrald Rodríguez Cajigas	PIP	2,719
	Josefina Lamboy Irizarry	PIP	2,498
	Walter García Rodríguez	MVC	2,497
	Emmanuelle González Rosa	PIP	2,477
	Nominación(es) Directa(s)	Otros	133

INFORME ESTADÍSTICO ELECCIONES GENERALES, 3 DE NOVIEMBRE DE 2020

VOTO PARA CANDIDATOS A CARGOS MUNICIPALES/LEGISLADORES MUNICIPALES

Moca			
Electos*	Nombre de los Candidatos	Partido	Votos
1.	Lisette Soto Velázquez	PNP	7,230
2.	Wilmarie Cortes Beltran	PNP	7,198
3.	Héctor Luis Rosario Rivera	PNP	7,183
4.	Migdalia Cordero Martínez	PNP	7,182
5.	Jeison Rosa	PNP	7,176
6.	Jorge Alberto Pérez Díaz	PNP	7,173
7.	Alexis García Yulfo	PNP	7,151
8.	Edwin Antonio Avilés Díaz	PNP	7,123
9.	Manuel (Ñeco) Velázquez	PNP	7,116
10.	Juan Isabel Plaza Medina	PNP	7,107
11.	Wilkins Hernández Villanueva	PNP	7,087
12.	Louis Ramos Cordero	PNP	7,080
13.	Jeslyn Hernández	PNP	7,035
14.	Domingo Méndez Cabán	PPD	5,970
15.	Betzaida Pérez Pérez	PPD	5,966
	Norma (Cuchita) Rosa Soto	PPD	5,950
	Nereida Seguí Babilonia	PPD	5,922
	Abimael Salas López	PPD	5,886
	Héctor Hernández Méndez	PPD	5,868
	Héctor Luis López Pérez	PPD	5,865
	Félix Vega Cruz	PPD	5,864
	Miguel A. Pérez Colón	PPD	5,856
	Candido López Ramos	PPD	5,852
	Carlos López Acevedo	PPD	5,847
	Gladys Noemí Barreto Pérez	PPD	5,829
	Rubén Omar Rivera Pérez	PPD	5,615
16.	Samuel Soto Bosques	PIP	725
	Ramón (Johnny) Nieves Acevedo	MVC	690
	Gladys González Colón	PIP	580
	Efraín Junior Cortés	PIP	579
	Rafael Morales Acevedo	PIP	520
	Rafael Pérez Bosques	PIP	513
	Luis Méndez Acevedo	PIP	508
	Wilfredo Santiago Cardona	PIP	501
	Jorge Luis Velázquez Santiago	PIP	495
	Alejandro Galarza Deynes	PIP	491
	Noel Jesús Acevedo Hernández	PIP	488
	Pedro Acevedo Salinas	PIP	487
	David Morales Arroyo	PIP	477
	Moisés Soto Nieves	PIP	395
	Nominación(es) Directa(s)	Otros	48

Morovis			
Electos*	Nombre de los Candidatos	Partido	Votos
1.	Eliezer Negrón Fontán	PPD	6,996
2.	Ada E. Martínez Oliveras	PPD	6,978
3.	Lubriel Vega Collazo	PPD	6,946
4.	Carlos Andrés Burgos Jiménez	PPD	6,929
5.	Vanellies Santiago Rivera	PPD	6,896
6.	Mayda Ortega Declet	PPD	6,877
7.	Sara E. Torres Rivera	PPD	6,870
8.	Herminio (Jimmy) Soto Cabrera	PPD	6,861
9.	Harry Torres Colón	PPD	6,809
10.	Awilda Rivera Náter	PPD	6,803
11.	Nancy Fontán González	PPD	6,711
12.	Widalys Guzmán Rodríguez	PNP	4,277
13.	Idalia Del Rio Rubio	PNP	4,112
	Dennis Marrero Russe	PNP	4,099
	Carlos (Carlitos) Reyes Torres	PNP	4,098
	Nelson Ruiz Otero	PNP	4,089
	Harold E. Padilla Meléndez	PNP	4,073
	Efren Marrero Del Rio	PNP	4,064
	Raul M Burgos Amezaga	PNP	4,014
	Jesus Manuel Figueroa Torres	PNP	3,994
	William (Willy) Torres Calderón	PNP	3,973
	Elsie (Jannie) Rosario Nieves	PNP	3,915
14.	José Ignacio Sánchez Hernández	PIP	512
	Orlando (Dandy) Ramos	PIP	480
	María Socorro Cruz Rosario	PIP	334
	Ángel E. Torres Otero	PIP	307
	Oscar Luis Fontán Vélez	PIP	294
	Iris I. Torres Otero	PIP	292
	Milagros Vélez Ramos	PIP	281
	Víctor Ángel Cruz Cruz	PIP	272
	Solimar Amaty Cruz Cruz	PIP	271
	Manuel Antonio Fontán Vélez	PIP	260
	Diana Milianny Otero Vélez	PIP	239
	Nominación(es) Directa(s)	Otros	9

INFORME ESTADÍSTICO ELECCIONES GENERALES, 3 DE NOVIEMBRE DE 2020

VOTO PARA CANDIDATOS A CARGOS MUNICIPALES/LEGISLADORES MUNICIPALES

Naguabo			
Electos*	Nombre de los Candidatos	Partido	Votos
1.	Néstor Raúl Méndez Torres	PPD	3,754
2.	Lisnette Burgos Santiago	PPD	3,692
3.	Maribel Ortiz Colón	PPD	3,690
4.	Elizabeth Rodríguez Arriaga	PPD	3,681
5.	Moisés Díaz Medina	PPD	3,670
6.	Carmelo Jr. Colón Mendoza	PPD	3,663
7.	Edgardo Burgos Rivera	PPD	3,645
8.	Víctor Hugo Rivera García	PPD	3,635
9.	Oscar Jr. Cruz Rodríguez	PPD	3,628
10.	Héctor Ismael Dávila Rodríguez	PPD	3,622
11.	Victoria Ruiz Cruz	PPD	3,600
12.	Johanna Pérez Maldonado	PNP	3,169
13.	Noelia Osorio Maldonado	PNP	3,153
	Lydia Ramos Escudero	PNP	3,152
	José (Tato) Rodríguez Rivera	PNP	3,151
	Angélica Travieso Serrano	PNP	3,145
	Betzaida Luz Martínez Figueroa	PNP	3,142
	Ruth E Rivera González	PNP	3,130
	Luis Antonio Velázquez	PNP	3,113
	Zuleika Díaz Reyes	PNP	3,098
	Gilberto Hernández Huertas	PNP	3,087
	José Efraín Pérez Díaz	PNP	3,064
14.	Giovanni Montañez Quiñones	PIP	413
	Mariana Del P. Quiñones Fuentes	PIP	394
	Francisco J. Meléndez Quiñones	PIP	375
	Pilar I. Quiñones Fuentes	PIP	374
	José M. Lugo Quiñones	PIP	371
	José Francisco Quiñones Fuentes	PIP	354
	Luis Faustino Meléndez Quiñones	PIP	354
	Mariana Quiñones Rosado	PIP	350
	Lilia M. Quiñones Fuentes	PIP	345
	Aurelia E. Scott Montalvo	PIP	336
	Julio O. Cordero Sepúlveda	PIP	331
	Nominación(es) Directa(s)	Otros	44

Naranjito			
Electos*	Nombre de los Candidatos	Partido	Votos
1.	Ángel Javier (Pacheco) Santiago	PNP	6,174
2.	Danny Figueroa	PNP	6,146
3.	Lilliana Rivera Cintrón	PNP	6,100
4.	Lilibell Olivo Rivera	PNP	6,089
5.	Kelvin Joel Serrano Sáez	PNP	6,088
6.	Jesús M Rodríguez Rivera	PNP	6,086
7.	Francisco (Frank) Santiago Pérez	PNP	6,084
8.	Melvin Cruz Cuadrado	PNP	6,078
9.	Manuel Marrero Calderón	PNP	6,056
10.	Román Rivera Alejandro	PNP	6,052
11.	José (Angelo) López	PNP	6,025
12.	Héctor M. Ferrer Cosme	PPD	5,221
13.	Víctor Pérez Figueroa	PPD	5,169
	Ileana Torres Morales	PPD	5,139
	Weslie Morales Figueroa	PPD	5,138
	Yomaris Cosme Cosme	PPD	5,133
	Johanna Figueroa Nieves	PPD	5,125
	Gildalis Ríos Fuentes	PPD	5,109
	Wanda I. García Cintrón	PPD	5,100
	Grisela López López	PPD	5,098
	Aixza Dennise Caldero López	PPD	5,070
	Ana Celia Rivera Nieves	PPD	4,995
14.	María Elena Negrón Santiago	PIP	897
	Awilda Beltrán Sáez	PIP	852
	María D. Rivera Roque	PIP	824
	Mariel Vilches Negrón	PIP	768
	Carmen Mercedes Fuentes Padilla	PIP	767
	Jennifer Dalíz Correa Fuentes	PIP	749
	José Fermín Morales Morales	PIP	712
	Norberto Morales Rivera	PIP	700
	Wilfredo García Cordero	PIP	698
	Ángel Luis Negrón Padilla	PIP	686
	Efraín Negrón Rodríguez	MVC	667
	Octavio Zayas Cruz	PIP	556
	Nominación(es) Directa(s)	Otros	4

INFORME ESTADÍSTICO ELECCIONES GENERALES, 3 DE NOVIEMBRE DE 2020

VOTO PARA CANDIDATOS A CARGOS MUNICIPALES/LEGISLADORES MUNICIPALES

Orocovis			
Electos*	Nombre de los Candidatos	Partido	Votos
1.	Kin Joan López Meléndez	PNP	5,252
2.	Shayra Rosario Rodríguez	PNP	5,227
3.	Ojel Humberto Ortiz Maldonado	PNP	5,224
4.	Yeidimar Meléndez Ortiz	PNP	5,209
5.	Walberto Camacho Colón	PNP	5,186
6.	Cristian G Maldonado González	PNP	5,182
7.	Antonio G Meléndez Vargas	PNP	5,166
8.	Rubén N Ortiz Ortiz	PNP	5,156
9.	Alberto Hernández Rojas	PNP	5,147
10.	Kate Marie Colón Serrano	PNP	5,142
11.	Jannet Cruz Hernández	PNP	5,124
12.	Marta (Rosita) Miranda Miranda	PPD	3,923
13.	Sendic Torres Meléndez	PPD	3,858
	Leslie Ramos Rodríguez	PPD	3,843
	Glenda Torres Hernández	PPD	3,840
	Jorge Ramírez Hernández	PPD	3,818
	Kassandra Cintrón Torres	PPD	3,798
	Perla Colón Aponte	PPD	3,765
	Antonio López Hernández	PPD	3,758
	Carolyn Burgos Collazo	PPD	3,745
	Wilson Rivera Osorio	PPD	3,732
	Antonio (Toño) Rodríguez Arriaga	PPD	3,730
14.	Dalma Cartagena Colón	PIP	624
	Omar Figueroa Negrón	PIP	396
	Génesis Figueroa Negrón	PIP	396
	Tanairí Figueroa Negrón	PIP	376
	Marcelino Rodríguez Vázquez	PIP	373
	Xavier Santiago Rosa	PIP	348
	Isis Onell Robles Ortiz	PIP	347
	Stephanie Marie Ortiz Lozada	PIP	345
	Isaac Ortiz Ortiz	PIP	337
	Cecilio Díaz Serra	PIP	309
	Pastor Otero Díaz	PIP	285
	Nominación(es) Directa(s)	Otros	16

Patillas			
Electos*	Nombre de los Candidatos	Partido	Votos
1.	Cesar Joaquin Santiago Ortiz	PNP	2,887
2.	Ivelize Flores Colón	PNP	2,879
3.	Elías Jose Nieves Bernier	PNP	2,869
4.	Juan Conde Navarro	PNP	2,863
5.	Luis Jaciel Tirado Vázquez	PNP	2,822
6.	Alexandra De Jesús Rodríguez	PNP	2,805
7.	Ramón Luis De Jesús Velázquez	PNP	2,786
8.	José Antonio Tirado Neris	PPD	2,784
9.	William Sánchez Rivera	PNP	2,781
10.	José Antonio Cochran Sánchez	PPD	2,759
	José Arnaldo García Rodríguez	PNP	2,729
11.	José (Chepo) Rivera Velázquez	PPD	2,710
	Héctor Luis Santiago Santiago	PPD	2,705
	Nereida Ildefonso Rivera	PPD	2,692
	Samuel González De Jesús	PPD	2,682
	Elena Mercado Merle	PPD	2,666
	Miguel Rivera Rivera	PPD	2,641
	Jeanette Santiago	PPD	2,625
12.	Keyla Marie Díaz Westerband	PIP	534
	Jennifer Santiago Freytes	PIP	495
	José Luis Westerband López	PIP	486
	Ramfis Soto Westerband	PIP	472
	Juan I. González Meléndez	PIP	446
	Juan Carlos González Ramos	PIP	442
	Edgardo Torres Borges	PIP	438
	Pedro J. Gómez Sánchez	PIP	428
	Luis A. Morales Guzmán	PIP	414
	Nominación(es) Directa(s)	Otros	7

VOTO PARA CANDIDATOS A CARGOS MUNICIPALES/LEGISLADORES MUNICIPALES

Peñuelas			
Electos*	Nombre de los Candidatos	Partido	Votos
1.	Ovidio Quiñones Torres	PPD	4,624
2.	Geraline (Mireya) García Pietri	PPD	4,371
3.	José Antonio (Penguito) Feliciano Rodríguez	PPD	4,311
4.	Bienvenido Ramos Ramos	PPD	4,294
5.	Tanya Marie Dejesús	PPD	4,289
6.	Israel Torres Ocasio	PPD	4,282
7.	Mariluz González Rodríguez	PPD	4,263
8.	José I. Pérez Pérez	PPD	4,262
9.	Evangeline Matos	PPD	4,243
10.	José A. Santos Rodríguez	PPD	4,239
11.	José (Johnny) Arroyo Torres	PPD	4,238
12.	Amnerys Denise Alvarado Pacheco	PNP	3,116
13.	Darwin Morales Velázquez	PNP	3,085
	Kayra Marie Quiñones Muñiz	PNP	3,032
	Norma Velázquez Mercado	PNP	3,026
	Marizory Ramírez Feliciano	PNP	3,010
	David Enrique Velázquez González	PNP	2,985
	Robin Ramos Ruiz	PNP	2,982
	Cynthia Rivera Reyes	PNP	2,973
	Roberto Echevarría Echevarría	PNP	2,970
	Jorge Enrique García Rosario	PNP	2,952
	Leslie Mary Torres González	PNP	2,919
14.	Elvin Emanuel Lugo Rodríguez	PIP	597
	Nilda I. Hernández Rivera	PIP	582
	Silvio Echevarría Rodríguez	PIP	577
	Abimaleck Feliciano Santos	PIP	574
	José Manuel Díaz Pérez	PIP	568
	José L. Toucet Santiago	PIP	536
	Keliris Lugo Díaz	PIP	530
	Manuel Antonio Díaz Pérez	PIP	529
	José Luis Irizarry Rivera	PIP	521
	Juan Jesús Nieves Borrero	PIP	520
	Amed José Díaz Bosa	PIP	496
	Nominación(es) Directa(s)	Otros	21

INFORME ESTADÍSTICO ELECCIONES GENERALES, 3 DE NOVIEMBRE DE 2020

VOTO PARA CANDIDATOS A CARGOS MUNICIPALES/LEGISLADORES MUNICIPALES

Ponce			
Electos*	Nombre de los Candidatos	Partido	Votos
1.	Hilda M. Orengo Soler	PPD	22,130
2.	María Cristina Martínez Torres	PPD	21,672
3.	Iván Torres Morales	PPD	21,451
4.	Julio César Silvagnoli Collazo	PPD	21,323
5.	Ubaldo Rivera Maldonado	PPD	21,261
6.	Milton G. Acosta Luciano	PPD	21,253
7.	Juan José Vélez Cruz	PPD	21,235
8.	Antonio Barnes Santos	PPD	21,231
9.	Edgardo Torres Almodóvar	PPD	21,218
10.	Luis Alberto Casiano Colón	PPD	21,083
11.	Ramón Antonio Borrero Mc Cormick	PPD	21,037
12.	Alfonso Vega	PPD	20,963
13.	Héctor A. Pérez Torres	PPD	20,609
14.	Antonio Quilichini Teissonniere	PNP	12,032
15.	Gloryvee Berenguer García	PNP	12,022
	Rafael Mateu Cintrón	PNP	11,929
	Marielly Jiménez Pons	PNP	11,916
	Lucía De Los Ángeles Velázquez Pagán	PNP	11,850
	Gaddiel Morales Olivera	PNP	11,848
	Norberto Rodríguez Alicea	PNP	11,826
	Félix Juan Maldonado Rodríguez	PNP	11,798
	José A Reyes Feliciano	PNP	11,773
	Jorge L Bayona Negrón	PNP	11,772
	Omar Álvarez Vélez	PNP	11,743
	Iris Yolanda Lugo Rodríguez	PNP	11,669
	Bruce León Ng	PNP	11,645
16.	José Alberto Hernández Lázaro	MVC	4,559
	María De Lourdes Cornier Álvarez	MVC	4,370
	Magaly Rivera Cruz	MVC	4,242
	Sherley Marie Navarro	MVC	4,114
	Rosemary González Viruet	MVC	4,075
	José Miguel Rivera Torres	MVC	4,000
	Jeanette Meléndez Rodríguez	MVC	3,981
	Vallerie Avilés	MVC	3,967
	Heriberto Quiles Loucil	MVC	3,785
	Héctor L Toro González	MVC	3,784
	Justiniano Díaz Maldonado	PIP	3,636
	Aracelis Rivera Acevedo	PIP	3,325
	José R. Escabí Pérez	PIP	3,302
	Edmarie Hernández Vázquez	PIP	3,203
	Geralberto Archeval Nieves	PIP	3,160
	Carmen María Morales Colón	PIP	3,143

Denise G. Vázquez Rodríguez	PIP	2,993
Socorro Bonilla Ortiz	PIP	2,976
Yari Mercado Santiago	PIP	2,891
Emilio Meléndez Rivera	PIP	2,849
Roberto Lugardo Martínez	PIP	2,816
Jimmy Santiago Batiz	PIP	2,755
José A. Rivera Dibo	PIP	2,721
Nominación(es) Directa(s)	Otros	197

INFORME ESTADÍSTICO ELECCIONES GENERALES, 3 DE NOVIEMBRE DE 2020

VOTO PARA CANDIDATOS A CARGOS MUNICIPALES/LEGISLADORES MUNICIPALES

Quebradillas			
Electos*	Nombre de los Candidatos	Partido	Votos
1.	Luz (Lucy) Molinari García	PPD	5,069
2.	Héctor Luis Rojas Cuevas	PPD	5,014
3.	Migdalia Mercado Sánchez	PPD	4,976
4.	Sergio Nieves Valle	PPD	4,973
5.	Geovanni Pérez Pérez	PPD	4,949
6.	José A. Juan Guzmán	PPD	4,932
7.	Víctor Pérez Cabrera	PPD	4,910
8.	María E. Mercado Tañón	PPD	4,906
9.	Alejandro Vera Cruz	PPD	4,901
10.	Tomas Butler Feliciano	PPD	4,830
11.	Mirta Enid Nieves Feliciano	PPD	4,661
12.	Yamil Liceaga	PNP	3,176
13.	Juan E Nieves Ocasio	PNP	2,958
	Haydee Lasalle López	PNP	2,944
	Noelia Medina Tosado	PNP	2,936
	Bethzaida Aviles Vera	PNP	2,922
	Hector Quintero Feliciano	PNP	2,906
	Felix Muñoz Meléndez	PNP	2,882
	Kathy Pérez Román	PNP	2,873
	Marcos Arnaldo Betancourt Betancourt	PNP	2,856
	Jonathan Asdiel Ramos Román	PNP	2,824
	Jayleen Natalia Mercado Lasalle	PNP	2,811
14.	Héctor Vélez De Jesús	PIP	814
	Carlos R. García Ramírez	PIP	617
	Víctor E. Laboy Jiménez	PIP	612
	René Román Iglesias	PIP	571
	Olga E. Rodríguez Iglesias	PIP	562
	Haydeé Jiménez Hernández	PIP	557
	Reinaldo Ávila Barreto	PIP	544
	Haydie Joahn Laboy	PIP	529
	Juana Awilda Del Pilar De La Cruz	PIP	526
	Aida Luz Méndez Feliciano	PIP	489
	Juan B. Deliz Rosado	PIP	473
	Nominación(es) Directa(s)	Otros	29

Rincón			
Electos*	Nombre de los Candidatos	Partido	Votos
1.	María E. Vargas Vargas	PPD	2,600
2.	Carlos R. López Soto	PPD	2,548
3.	Raúl Feliciano Muñoz	PPD	2,546
4.	Héctor Vega Amaez	PPD	2,537
5.	Juan Ruiz Soto	PPD	2,535
6.	Nelson Rivera Ruiz	PPD	2,524
7.	William Perea Ruiz	PPD	2,522
8.	Juan González Carrero	PPD	2,510
9.	Héctor R. Caro Noriega	PPD	2,471
10.	Roberto (Jr.) Feliciano Lorenzo	PNP	1,549
11.	Carlos (Pirulo) Ramos Martínez	PNP	1,494
	Tatiana Marie Pérez Muñoz	PNP	1,488
	María (Luly) Méndez Caro	PNP	1,445
	Oscar Soto Rodríguez	PNP	1,390
	Héctor López Cardona	PNP	1,366
	Rodney Pérez León	PNP	1,364
	Carlos Alberto Figueroa Méndez	PNP	1,357
	Héctor Enrique Font Montalvo	PNP	1,340
12.	Myriam Pérez Cruz	MVC	983
	Margarita Fernández Vivo	MVC	891
	Andrés Romeu Cotchett	MVC	886
	Stephanie Soler Martínez	MVC	883
	Luis Eugenio Torres	MVC	865
	Bethzaida Bonet Tirado	PIP	333
	Omar Bonet Tirado	PIP	234
	Doel Bonet Tirado	PIP	149
	Ana Hilda Tirado Rivera	PIP	141
	Carmen M. García Figueroa	PIP	133
	Lucero Del Mar Silva Bonet	PIP	129
	Alexis Orlando Silva Bonet	PIP	121
	Diego Alejandro Silva Bonet	PIP	120
	Orlando Silva Badillo	PIP	112
	Nominación(es) Directa(s)	Otros	14

INFORME ESTADÍSTICO ELECCIONES GENERALES, 3 DE NOVIEMBRE DE 2020

VOTO PARA CANDIDATOS A CARGOS MUNICIPALES/LEGISLADORES MUNICIPALES

Rio Grande			
Electos*	Nombre de los Candidatos	Partido	Votos
1.	Lydia A. Cordero Garcia	PPD	8,512
2.	Minerva Ortiz Figueroa	PPD	8,473
3.	Kevin Omar Morales Vázquez	PPD	8,472
4.	Zoraida Sanjurjo Pimentel	PPD	8,467
5.	Mirian Flores Betancourt	PPD	8,451
6.	Yamir Pérez Pizarro	PPD	8,438
7.	Noemí Rodríguez Reyes	PPD	8,428
8.	Rebeca Clemente Sabalier	PPD	8,424
9.	Jaime León Medina	PPD	8,415
10.	Pedro José Rodríguez Núñez	PPD	8,377
11.	Isabel Cristina García Aguayo	PPD	8,359
12.	Gumersindo Roldán Dones	PPD	8,272
13.	Carmen María Figueroa Fortis	PPD	8,089
14.	Nahely Ann Rivera Rojas	PNP	3,729
15.	Brunilda Guzmán Parrilla	PNP	3,722
	Eric T Cordero Cirilo	PNP	3,704
	Lisette Gutiérrez Maldonado	PNP	3,669
	Joannie Cabrera González	PNP	3,664
	Francisco J Lugo Rivera	PNP	3,655
	Lillian Castro Rosa	PNP	3,627
	Lisandro A Ceballos González	PNP	3,623
	Aurelio Agélviz Rodríguez	PNP	3,621
	Miguel Torres Matos	PNP	3,611
	Dennise Otero De León	PNP	3,605
	Ramón Bernardo Fuentes Ortiz	PNP	3,583
	Laguinot Santiago Martínez	PNP	3,513
16.	Héctor Andrés Santiago Ramos	PD	973
	Luis Calderón	MVC	962
	Cecilio Walker Rivera	PIP	898
	María Isabel Figueroa Brenes	PIP	881
	Gaddier García García	PIP	867
	Raquel Rodríguez Pérez	PIP	848
	Emily Marie Walker Rodríguez	PIP	841
	Ashley Ann Diarza Rosado	PIP	838
	Pedro José Álvarez Vázquez	PIP	831
	Leticia Rivera López	PIP	823
	Rosa L. Rodríguez Núñez	PIP	814
	Ana Soraya Collazo González	PIP	806
	Elizabeth Calderón Hernández	PIP	794
	Antonio Robles González	PIP	763
	Amanda Zulima Alonso Calderón	PIP	725
	Nominación(es) Directa(s)	Otros	37

Sabana Grande			
Electos*	Nombre de los Candidatos	Partido	Votos
1.	Luis A. Vega Nazario	PPD	4,401
2.	Carmen C. Negrón García	PPD	4,391
3.	Liza E. Montalvo Santiago	PPD	4,387
4.	Gricel Montalvo Montalvo	PPD	4,353
5.	Héctor Rivera Cordero	PPD	4,326
6.	Verónica Nicole Martínez López	PPD	4,318
7.	Wilfrido Bonilla Ruiz	PPD	4,304
8.	Ana Lydia Rosado Ortiz	PPD	4,275
9.	Benjamín González Báez	PPD	4,271
10.	Fabián Arce Vega	PPD	4,259
11.	María Socorro Acevedo Feliciano	PPD	4,217
12.	Omayra Martínez Vázquez	PNP	3,006
13.	Milton D. López Aponte	PNP	2,977
	Manuel De Jesús Castillo Alancastro	PNP	2,976
	Milton Vega Montalvo	PNP	2,952
	Edilis Cruz Ayala	PNP	2,938
	Myrna Toro Cruz	PNP	2,910
	Johanna Edmeé Pérez Lugo	PNP	2,909
	Paola Cristina Nazario Torres	PNP	2,909
	Carmen S Castillo Irizarry	PNP	2,900
	Jean Carlos Rodríguez Jusino	PNP	2,872
	Derick Joel Aponte Santiago	PNP	2,863
14.	Meiling Vélez Tirado	PIP	711
	Julio Bahamundi Caraballo	PIP	682
	Melba Ruth Franceschini Toro	PIP	656
	Norma L. Vélez Loubriel	PIP	647
	José R. Ortiz Pagán	PIP	638
	Luz M Montalvo Vega	PIP	637
	Lizzette Morales Murillo	PIP	634
	José O. Villarini Pérez	PIP	628
	Sonia María Galindo Ferreira	PIP	617
	Marisol Tirado Delgado	PIP	616
	Raddy Pagán Morales	PIP	604
	Nominación(es) Directa(s)	Otros	23

INFORME ESTADÍSTICO ELECCIONES GENERALES, 3 DE NOVIEMBRE DE 2020

VOTO PARA CANDIDATOS A CARGOS MUNICIPALES/LEGISLADORES MUNICIPALES

Salinas			
Electos*	Nombre de los Candidatos	Partido	Votos
1.	Fremiot Santos Rosado	PPD	5,043
2.	Elvin E. Negrón Rodríguez	PPD	5,008
3.	Edgar González Moreno	PPD	5,007
4.	Mildred Correa Padilla	PPD	4,990
5.	Lisandra Alvarado López	PPD	4,985
6.	Jorge Luis Ortiz García	PPD	4,974
7.	Juan G. Colón Rivera	PPD	4,971
8.	María Esther Torres Nuñez	PPD	4,960
9.	Roberto Quiñones Rivera	PPD	4,955
10.	Carlos Colón Beltrán	PPD	4,924
11.	Catherine Pagán Rodríguez	PPD	4,896
12.	Melvin Torres Ortiz	PNP	2,582
13.	Rómulo Burgos Jr Ortiz	PNP	2,554
	Eris Torres Rivera	PNP	2,552
	Lesbia Gisela Luna Reyes	PNP	2,542
	Gerly Ann Luna Correa	PNP	2,510
	Rafael (Rafa) León Vázquez	PNP	2,497
	Nilda Cruz Díaz	PNP	2,487
	Joel Ramón Rivera Torres	PNP	2,471
	María Inés Rodríguez Gracia	PNP	2,457
	Juan Javier Díaz Vega	PNP	2,447
	Gabriel Ortiz Díaz	PNP	2,445
14.	Yadira Vélez Figueroa	PIP	731
	Ada R. Miranda Alvarado	PIP	657
	Jorlian Marie Espada Vázquez	PIP	655
	Yanixa González Vélez	PIP	634
	Alexandra Aristud Alvarado	PIP	631
	Jasmine Karina Santini	PIP	628
	María Elena Carattini Ayala	PIP	628
	Elena Ayala Cotto	PIP	622
	Egda Iris Cruz Cardona	PIP	604
	Hilda Yanira Almodóvar Rodríguez	PIP	595
	Yaminette Rodríguez Sierra	PIP	593
	Nominación(es) Directa(s)	Otros	10

San Germán			
Electos*	Nombre de los Candidatos	Partido	Votos
1.	Adalberto Villa Flores	PNP	4,908
2.	Abniel Odil Rodríguez Rodríguez	PNP	4,838
3.	Madelyn Cruz García	PNP	4,809
4.	Sinia E Saavedra Morales	PNP	4,791
5.	Asela Ferrer Lugo	PNP	4,785
6.	Zoe Vega Rodríguez	PNP	4,783
7.	William Sánchez Cortina	PNP	4,782
8.	Evelyn Rodríguez Delgado	PNP	4,781
9.	Jacob Rivera Acevedo	PNP	4,773
10.	Jorge Alexis Cintrón Santana	PNP	4,731
11.	Neftali Orizal Ramos	PNP	4,717
12.	Delia Torres Torres	PPD	4,216
13.	Alcides Ramos Vélez	PPD	4,212
	María Del C. Rivera Almodóvar	PPD	4,211
	Iraida Quiñones Gandulla	PPD	4,206
	Lizbeth Colón Díaz	PPD	4,190
	Victoria Acevedo Rivera	PPD	4,181
	Rafael Jiménez Ojeda	PPD	4,171
	Israel Justiniano Torres	PPD	4,171
	Petra Pérez Rodríguez	PPD	4,160
	Isali Germaine Torres Martínez	PPD	4,136
	Octavio Santiago Rosado	PPD	4,006
14.	Joel Vega Torres	PIP	1,095
	Leonor Velázquez Franceschi	PIP	1,076
	María Cristina García Rodríguez	PIP	1,066
	Yahayra Enid Sánchez Rodríguez	PIP	1,056
	Joel David Sánchez Rodríguez	PIP	1,037
	Víctor E. Madera Toro	PIP	1,037
	Carmen Elisa Pérez Santiago	PIP	1,031
	Carlos Miguel García Zambrana	PIP	1,031
	Maribel Sáez Negrón	PIP	1,026
	Geraldo (Jerry) Acosta Hernández	MVC	999
	Josué Bandas Cruz	PIP	977
	Miguel A. Olivera Llantín	PIP	906
	Nominación(es) Directa(s)	Otros	29

INFORME ESTADÍSTICO ELECCIONES GENERALES, 3 DE NOVIEMBRE DE 2020

VOTO PARA CANDIDATOS A CARGOS MUNICIPALES/LEGISLADORES MUNICIPALES

San Juan			
Electos*	Nombre de los Candidatos	Partido	Votos
1.	Ángela (Meyer) Maurano Debén	PNP	39,386
2.	Alba (Albita) Rivera Ramírez	PNP	39,068
3.	Gloria I Escudero Morales	PNP	39,045
4.	Carmen Ana Culpeper Ramírez	PNP	39,043
5.	Camille Andrea García Villafañe	PNP	38,929
6.	José (Cheito) Hernández Concepción	PNP	38,906
7.	Ada (Taty) Clemente González	PNP	38,867
8.	Nitza Suárez	PNP	38,741
9.	Diego G García Cruz	PNP	38,631
10.	Luis A Crespo Figueroa	PNP	38,571
11.	Ernesto (Tito) Torres Arroyo	PNP	38,539
12.	Pastor Moisés Carrasquillo	PNP	38,499
13.	Carlos Ramón Acevedo Acevedo	PNP	38,477
14.	Alberto J Giménez Cruz	PNP	38,348
	Angiemille Latorre Nieves	MVC	35,959
	Maritza Ramírez Irizarry	MVC	35,582
	Norma Devarie Díaz	MVC	35,559
	Nayda Bobonis Cabrera	MVC	35,553
	Solymer Ruiz Márquez	MVC	35,276
	Eileen Domenech Rodríguez	MVC	35,018
	Jackie García Flores	MVC	34,989
15.	Mari Laura Rohena Cruz	MVC	34,763
	Susana Montero	MVC	34,734
	Joselo Correa Villegas	MVC	34,288
	Jean Carlos (Janky) Curbelo	MVC	34,279
	Joel Vázquez Rosario	MVC	34,055
	Camilo Punsoda Rodríguez	MVC	33,670
16.	Michael Taulé Pulido	MVC	33,524
17.	Margarita Ostolaza Bey	PPD	28,895
	Ivonne Álvarez Vélez	PPD	27,366
	Lourdes M. Morán Ojeda	PPD	27,192
	Iris Muñiz	PPD	27,188
	Ánibal Rodríguez Santos	PPD	27,107
	José E. Rosario Cruz	PPD	27,106
	Elizabeth Ríos Ramírez	PPD	26,941
	José R. Ocasio García	PPD	26,912
	Weldin Fernando Ortiz Franco	PPD	26,911
	Carlos Sánchez Castro	PPD	26,887
	Israel Alicea Del Valle	PPD	26,806
	Antonio Rafael Salcedo Ramis	PPD	26,725
	María Clotilde Dacosta Matías	PPD	26,614

Ricardo Rodríguez Martínez	PPD	26,590
Ana María Álvarez Rodríguez	PIP	8,059
Miriam Álvarez Rodríguez	PIP	7,523
Carlos A. Frontera Santana	PIP	7,456
Karen Lee Ayala Vázquez	PIP	7,401
Angélica Andrea Questell Ortiz	PIP	7,222
Daniel Márquez García	PIP	7,109
Antonio Juan Bennazar Nin	PIP	7,085
Nilda E. Frontera Santana	PIP	7,007
José E. (Manuela) García Oquendo	PIP	6,973
Carlos Aner Navarro Carrasquillo	PIP	6,933
Génesis Contreras Rodríguez	PIP	6,924
Eileen Medina Ocasio	PIP	6,820
Melvin Negrón Blanco	PIP	6,323
Paul A. Lippert Figueroa	PIP	6,174
Adria Vilaró López	PD	4,873
Margarita Cordero Colón	PD	4,805
Zulma Grillasca Berly	PD	4,656
José T. Marrero Basso	PD	4,600
Luisa Burgos Vázquez	PD	4,535
Jannette Suazo Castro	PD	4,534
James P. Conlan	PD	4,526
Javier Meléndez Pineda	PD	4,526
Luz Palmira Burgos Vázquez	PD	4,515
Edgardo Angleró Ortiz	PD	4,488
Ramón E Pardo Cuesta	PD	4,457
Rafael Ruiz González	PD	4,395
Nominación(es) Directa(s)	Otros	281

INFORME ESTADÍSTICO ELECCIONES GENERALES, 3 DE NOVIEMBRE DE 2020

VOTO PARA CANDIDATOS A CARGOS MUNICIPALES/LEGISLADORES MUNICIPALES

San Lorenzo			
Electos*	Nombre de los Candidatos	Partido	Votos
1.	Stephanie Alverio Pérez	PNP	6,388
2.	Judith Delgado Colón	PNP	6,353
3.	Yasira Laureano Sánchez	PNP	6,333
4.	Abimael Pascual Figueroa	PNP	6,328
5.	Abimael Gómez Orozco	PNP	6,322
6.	Victor M. Bonilla Sánchez	PPD	6,301
7.	Héctor Martínez Rosado	PNP	6,299
8.	Grisela Arzuaga Brúceles	PNP	6,290
9.	Nancy Velázquez Arroyo	PPD	6,274
10.	Juan Gómez Gómez	PNP	6,267
11.	Juan (Jahnnie) Figueroa Figueroa	PNP	6,252
12.	Mitzy Jannette Ramírez Sánchez	PNP	6,235
13.	Nuria M. Gómez Machín	PPD	6,232
	Omayra Villanueva Mejías	PNP	6,220
14.	Erick Joel Vázquez González	PPD	6,216
	(Pucho) Omar Díaz Reyes	PNP	6,215
15.	Carmen García Cuevas	PPD	6,205
	María Del C. (Marihita) Figueroa Carballo	PPD	6,197
	Yoban Figueroa Santa	PPD	6,196
	Anid Del Valle Capeles	PPD	6,168
	Cristian Felipe Sánchez Torres	PPD	6,162
	Bárbara Lina Santiago Muñoz	PPD	6,154
	John Dávila Andino	PPD	6,142
	Margarita R. Alvarado Iglesias	PPD	6,134
	Marcelo Pérez Pagán	PNP	6,077
	Ana María Sabat	PPD	6,046
16.	Carlos I. Morales Camacho	PIP	1,178
	Manuel A. Roldán Roldán	PIP	850
	María De L. Pedraza Muñoz	PIP	839
	Liza Colón Parrilla	PIP	834
	Perla B. Martínez Pedraza	PIP	825
	José Ramón Ramos Pedraza	PIP	809
	Josefina Díaz Sosa	PIP	801
	Iris Z. López Medina	PIP	795
	Viviana Cordero Rodríguez	PIP	780
	José E. Villafañe Fonseca	PIP	755
	Harry Del Valle García	PIP	743
	David Rodríguez Pérez	PIP	721
	Nominación(es) Directa(s)	Otros	60

San Sebastián			
Electos*	Nombre de los Candidatos	Partido	Votos
1.	Gladys A Peña Ríos	PNP	7,726
2.	Norma Iris Serrano Serrano	PNP	7,720
3.	Camilo Ortiz Maldonado	PNP	7,709
4.	Isabel C Carril González	PNP	7,671
5.	Iván Román Quiles	PNP	7,623
6.	Carlos Alberto Chaparro Avilés	PNP	7,614
7.	Carmen N Jiménez Velázquez	PNP	7,600
8.	Moises Cancel Soto	PNP	7,599
9.	Benjamin Ramos Román	PNP	7,588
10.	José Iván Viruet Ramos	PNP	7,578
11.	Aurea M. Rodríguez Román	PNP	7,551
12.	Ángel Luis Nieves Jiménez	PNP	7,550
13.	Erick Gabriel Valentín Méndez	PNP	7,396
14.	Joel Sánchez Rodríguez	PPD	3,724
15.	Irene Quintana Salas	PPD	3,701
	Robert Mont Hernández	PPD	3,660
	Grisselle Quintana Ramos	PPD	3,633
	María I. Beltrán Monte	PPD	3,621
	Noelia Rivera Muñiz	PPD	3,616
	Yovany Efren Oquendo Cardona	PPD	3,613
	Ewdin Perez Adames	PPD	3,582
	Héctor Emilio Pérez Velázquez	PPD	3,577
	Blanca Iris Ramirez Soto	PPD	3,575
	Angela Méndez	PPD	3,574
	Ana María Collazo Diaz	PPD	3,570
16.	Milagros Isel Torres Colón	PIP	869
	Cristian Mercado Hernández	MVC	853
	Alida Rodríguez Torres	PIP	716
	Carmen Enid Pérez	PIP	712
	Luis A. Cardona Flores	PIP	687
	Aida Emilia Colón Rosa	PIP	686
	Edwin Arocho Márquez	PIP	679
	Luis Reinaldo Guzmán	PIP	663
	Aida Ivette Rivera Torres	PIP	659
	Miguel Ángel Cruz Arocho	PIP	653
	Gualberto Aymat Rivera	PIP	650
	Manuel Cruz Pérez	PIP	647
	Edwin González Colón	PIP	641
	Miguel Ángel López Nieves	PIP	579
	Nominación(es) Directa(s)	Otros	24

INFORME ESTADÍSTICO ELECCIONES GENERALES, 3 DE NOVIEMBRE DE 2020

VOTO PARA CANDIDATOS A CARGOS MUNICIPALES/LEGISLADORES MUNICIPALES

Santa Isabel			
Electos*	Nombre de los Candidatos	Partido	Votos
1.	Justo (Justito) Torres Haddock	PPD	4,026
2.	María Del Carmen (Mary Carmen) De Jesús	PPD	3,787
3.	Ángel Javier Negrón Aponte	PPD	3,754
4.	Yormarie Rodríguez	PPD	3,750
5.	Mirna M. Colón	PPD	3,748
6.	Katherine Oliveras Burgos	PPD	3,747
7.	Suheily Maldonado Espada	PPD	3,745
8.	Rubiell Rodríguez Plaza	PPD	3,741
9.	José (Joe) Rentas	PPD	3,708
10.	Marisol Malavé Torres	PPD	3,693
11.	Dannette Liz Zambrana Burgos	PPD	3,693
12.	Zulma Velázquez Bones	PNP	3,411
13.	Carlos J Pérez García	PNP	3,393
	Marcelino Burgos Salamo	PNP	3,384
	José Antonio Rosario Bones	PNP	3,368
	Nilda I Tejero Ortiz	PNP	3,357
	Lourdenis De Jesús Emanuelli	PNP	3,356
	Itza Aguirre Velázquez	PNP	3,355
	José Ángel Colón García	PNP	3,341
	Michelle Dapena Guzmán	PNP	3,334
	Milagros Soto Rodríguez	PNP	3,332
	Nicolás Rivera Colón	PNP	3,287
14.	Reina Ivette De Jesús De Jesús	PIP	405
	Brian José Mateo Cruz	PIP	361
	Yomaira Eliss Cruz Morales	PIP	361
	Carmen Milagros Vázquez Lugo	PIP	361
	José Javier González Rodríguez	PIP	359
	Kenneth Torres Lugo	PIP	354
	José Omar Cruz Martínez	PIP	348
	Lydia Martínez Santos	PIP	344
	Luis A. Pagán Conde	PIP	336
	Yahaira Ivelisse Morales Rivera	PIP	333
	Nominación(es) Directa(s)	Otros	12

Toa Alta			
Electos*	Nombre de los Candidatos	Partido	Votos
1.	Lorna D. Pérez Hernández	PPD	8,488
2.	Marieli Ferrao Ayala	PPD	8,223
3.	Eddie Ortiz Guzmán	PPD	8,174
4.	Vicenta Mojica Morales	PPD	8,173
5.	José R. Díaz Rodríguez	PPD	8,152
6.	Mitchell Vélez Jiménez	PPD	8,136
7.	Domingo Hernández Miró	PPD	8,101
8.	Juan B. Pérez Acevedo	PPD	8,087
9.	Luis Alfredo Colón Morales	PPD	8,051
10.	Nelson Radamés Cintrón Noriega	PPD	8,047
11.	Jorge Rodríguez Pérez	PPD	8,047
12.	Alberto Arroyo Andino	PPD	7,997
13.	Harry González González	PPD	7,811
14.	Melvin Colón Maysonet	PNP	7,714
15.	Karaliz Bonilla Pérez	PNP	7,706
	Brenda L Díaz Batista	PNP	7,632
	Luz I Rivera Vázquez	PNP	7,631
	Zadiel Nieves Vázquez	PNP	7,623
	Jesús Andino García	PNP	7,618
	Efraín Tirado Vélez	PNP	7,601
	Marcos E. García Marrero	PNP	7,560
	Héctor F. Rondón Cruz	PNP	7,544
	Emanuel Rivera Collazo (Macho)	PNP	7,544
	Jonathan Tirado Pérez	PNP	7,532
	Guillermo J Cabeza Ortiz	PNP	7,515
	Rosabel Vázquez Rosado	PNP	7,478
16.	Awilda Heredia Mercado	PIP	2,495
	Rosa M. Maldonado Rodríguez	PIP	2,403
	Anabel Sánchez Ayala	PIP	2,377
	Humberto (Papo Piña) Miranda	PIP	2,362
	Julia H. Alvarado Ortiz	PIP	2,351
	Syldia Del C. García Díaz	PIP	2,344
	Norma Jiménez Sánchez	MVC	2,342
	Osvaldo Sostre Narváez	PIP	2,301
	Juan Class López	PIP	2,293
	Fidel (Papin) Lozada Gutiérrez	PIP	2,289
	Roberto Kuilan Santiago	PIP	2,283
	Alejandro Alvarado Rivera	PIP	2,270
	David Trinta Casablanca	PIP	2,243
	Indamarién Rosa	PIP	1,978
	Nominación(es) Directa(s)	Otros	34

INFORME ESTADÍSTICO ELECCIONES GENERALES, 3 DE NOVIEMBRE DE 2020

VOTO PARA CANDIDATOS A CARGOS MUNICIPALES/LEGISLADORES MUNICIPALES

Toa Baja			
Electos*	Nombre de los Candidatos	Partido	Votos
1.	Griselle Bermúdez García	PNP	12,126
2.	Myrna I Carlo Padilla	PNP	12,097
3.	Yaritza Santos Rivera	PNP	12,091
4.	(Edgar) Juan Nieves Colón	PNP	11,982
5.	José E Costales González	PNP	11,979
6.	Barbara Judith Carmona Rivera	PNP	11,948
7.	Elliott Carmona González	PNP	11,938
8.	Fabiola Miranda Báez	PNP	11,926
9.	Iris Nereida Arroyo Mojica	PNP	11,912
10.	Luis Felipe Román Marín	PNP	11,790
11.	Orlando Olmo Martínez	PNP	11,787
12.	Gerhil Medina Báez	PNP	11,725
13.	Margarita Oyola Morales	PNP	11,548
14.	Inés Margarita Claudio Martínez	PPD	5,336
15.	Marilia Rosario De Jesús	PPD	5,327
	Sandra P. Aguayo Reyes	PPD	5,320
	Carmen A. Sánchez Ramos	PPD	5,314
	Ángel Figueroa Serrano	PPD	5,284
	Marcos Berrios Robles	PPD	5,274
	José David Morales Vázquez	PPD	5,260
	Noel Herrera Mena	PPD	5,248
	Katin Umpierre García	PPD	5,247
	Ernesto J. Centeno Lozada	PPD	5,230
	Domingo Del Valle Ponce	PPD	5,187
	Gilbert Ortiz García	PPD	5,147
	Héctor José López Rivera	PPD	5,020
16.	Valery Martínez Cotti	MVC	3,257
	Antonia Rossy Sánchez	PIP	2,782
	Elba Ayala Pabón	PIP	2,740
	Patricia V. Pujols Vázquez	PIP	2,736
	Gesdha N. Ortiz González	PIP	2,673
	Gloria I. Torres Suárez	PIP	2,621
	Sahir I. Pujols Vázquez	PIP	2,610
	Jorge L. Otero Feliciano	PIP	2,609
	Thomas Commerton Olivieri	PIP	2,608
	Roberto Sánchez Quijano	PIP	2,576
	José A. Hernández Vega	PIP	2,562
	Darío W. Ortiz Seda	PIP	2,540
	Luismael Otero García	PIP	2,479
	Earvin Pastrana	PIP	2,110
	Nominación(es) Directa(s)	Otros	176

Trujillo Alto			
Electos*	Nombre de los Candidatos	Partido	Votos
1.	María De L. Zayas Alemán	PPD	9,473
2.	Rosa L. Muñoz Marzán	PPD	9,335
3.	Alejandrina Burgos Hernández	PPD	9,328
4.	Marilyn Muriente Ruiz	PPD	9,272
5.	Víctor M. Morales Aquino	PPD	9,261
6.	José Raúl Vázquez Pérez	PPD	9,249
7.	Frank (Franco) Alicea	PPD	9,227
8.	Luis A. De Jesús Marrero	PPD	9,193
9.	Elías Ramírez Díaz	PPD	9,181
10.	Waleska Mulero González	PPD	9,165
11.	Gabriel Pérez Pérez	PPD	9,133
12.	Samuel Rivera Nieves	PPD	9,068
13.	Pedro Juan Rodríguez Casillas	PPD	8,716
14.	Ruth E. Soiza Ruiz	PNP	7,925
15.	Luisa Lebrón Burgos	PNP	7,884
	Jean Felix Ortega Sánchez	PNP	7,807
	Benito Marquez Betancourt	PNP	7,783
	Luis A Hernández Vivoni	PNP	7,738
	Edward Moreno Alonso	PNP	7,697
	Victor Omar Delgado Caraballo	PNP	7,694
	Armando Vivoni Bras	PNP	7,692
	Julio Andino Rohena	PNP	7,681
	Luis Ángel Gomez Dávila	PNP	7,672
	Oswaldo Wilfred Reyes Veloz	PNP	7,648
	Leonidas R Espinal	PNP	7,637
	Orlando Aleman Ortiz	PNP	7,518
16.	Nellie Zambrana Ortiz	PIP	2,927
	Gladys Cosme Flores	PIP	2,815
	José Manuel Rodríguez Díaz	PIP	2,733
	Grisel Flores Valle	PIP	2,729
	Albert Papo Torres Escobar	MVC	2,709
	Domingo Aponte Adorno	PIP	2,681
	Cruz María Nazario Delgado	PIP	2,669
	Arnaldo Martínez Rodríguez	PIP	2,666
	Julianne Adia Smith	PIP	2,632
	Juan J. Rivera O'farell	PIP	2,604
	Jaime Juan Negrón Landrón	PIP	2,600
	Antonio Díaz Royo	PIP	2,528
	Gadiel Morales Díaz	PIP	2,441
	Alfredo Luis Vargas Rivera	PIP	2,194
	Lewis Pérez Gómez	Ind.	826
	Nominación(es) Directa(s)	Otros	24

INFORME ESTADÍSTICO ELECCIONES GENERALES, 3 DE NOVIEMBRE DE 2020

VOTO PARA CANDIDATOS A CARGOS MUNICIPALES/LEGISLADORES MUNICIPALES

Utuaado			
Electos*	Nombre de los Candidatos	Partido	Votos
1.	Inabelle Medina González	PPD	4,778
2.	Gabriel (Gabi) Cuevas Serrano	PNP	4,680
3.	Héctor Luis (Tito) Camacho Rosado	PNP	4,658
4.	Ángel David Cruz Meléndez	PNP	4,624
5.	Yulixa Adelaida Paredes Albarrán	PPD	4,610
6.	Margarita Feliciano González	PNP	4,608
7.	Eneris Gutiérrez Torres	PPD	4,606
8.	Janette Torres Cuevas	PNP	4,598
9.	José Víctor Cordero Torres	PPD	4,594
10.	Reynaldo Gutiérrez Rivera	PNP	4,591
11.	José Lajara Sanabria	PNP	4,588
12.	Oswaldo Viera Cruz	PPD	4,578
13.	Coralys Mair Vega Rodríguez	PNP	4,568
	Carlos A. Torres Galarza	PPD	4,553
	Maribel García Pérez	PNP	4,546
	Ramón Luis Rivera Rivera	PPD	4,528
	Blas Miguel Rosado Torres	PPD	4,524
	Daniel González Olivo	PNP	4,522
	Lisandra Salazar Serrano	PPD	4,509
	Nancy Afanador Romero	PPD	4,507
	Katherine Janic Álvarez Santiago	PPD	4,506
	Dennis Rivera González	PNP	4,502
14.	Astrid Raquel Cruz Negrón	PIP	838
	Wilson Viruet Ríos	PIP	683
	Carmen L. Martínez Afanador	PIP	650
	Jurissan Albarrán Rodríguez	PIP	621
	Radamés Marín Montalvo	PIP	609
	Wigberto Meléndez Torres	PIP	588
	María L. Martínez Rivera	PIP	582
	Carmen Millet Méndez	PIP	569
	Sara Carolina Collazo Nieves	PIP	532
	Ángel Luis Díaz Hernández	PIP	481
	Lionel José Collazo Nieves	PIP	479
	Nominación(es) Directa(s)	Otros	47

Vega Alta			
Electos*	Nombre de los Candidatos	Partido	Votos
1.	Brenda Luz Rubio Mena	PPD	5,148
2.	Carlos Candelaria Sánchez	PPD	5,138
3.	Miguel A. (Toño) Arroyo	PPD	5,107
4.	José (Chelo) Alamo Arroyo	PPD	5,102
5.	Nilda González Pantoja	PPD	5,097
6.	José (Freddie) Laureano	PPD	5,091
7.	Pilar Rivera	PPD	5,073
8.	Francisco (Paco) Aponte	PPD	5,072
9.	Genoveva Torres Arroyo	PPD	5,023
10.	Guillermo Rosario	PPD	5,019
11.	Carmen G. Bruno Cabrera	PPD	5,009
12.	Marisol Natal Salgado	PNP	4,943
13.	Carlos A. Molina Dávila	PNP	4,888
	Carmen María Navedo Rosado	PNP	4,887
	Lilliam Santana Barreto	PNP	4,884
	Lydia M Viñales Maysonet	PNP	4,866
	José Ramón Rey Aulet	PNP	4,851
	José M Díaz Dávila	PNP	4,838
	José R Arroyo De Gracia	PNP	4,826
	Rafael Rondon	PNP	4,823
	Esteban Andres Martínez Pérez	PNP	4,823
	Pacífico Robles Albarran	PNP	4,758
14.	Gamaliel Cardona Santana	PIP	771
	Matilde Vicent Hernández	PIP	741
	Abigail Pantoja Bermúdez	PIP	718
	María Marzán Concepción	PIP	703
	Noemí Carrero López	PIP	691
	Miguel Morales Reyes	PIP	689
	Rafael Letriz Crespo	PIP	676
	Luis Adorno Natal	PIP	674
	Solcenit Adorno Vargas	PIP	672
	Gerónimo Concepción Laguer	PIP	671
	Eliezer Ríos Velázquez	PIP	658
	Nominación(es) Directa(s)	Otros	35

INFORME ESTADÍSTICO ELECCIONES GENERALES, 3 DE NOVIEMBRE DE 2020

VOTO PARA CANDIDATOS A CARGOS MUNICIPALES/LEGISLADORES MUNICIPALES

Vega Baja			
Electos*	Nombre de los Candidatos	Partido	Votos
1.	Ivonne Enid Gaetán Velázquez	PPD	9,796
2.	Yadira I. Jiménez Fuentes	PPD	9,759
3.	Rafael E. (Piro) Martínez Santos	PPD	9,745
4.	Carmelo Pantoja Lozada	PPD	9,718
5.	Luis F. Adorno Concepción	PPD	9,696
6.	Jean Carlo Manu Meléndez Rodríguez	PPD	9,687
7.	Cielo Aviles Kortright	PPD	9,681
8.	Ángel Manuel Maldonado Monroig	PPD	9,655
9.	Eliecer Otero Flores	PPD	9,626
10.	Carmelo Martínez Camacho	PPD	9,603
11.	Jermmy Otero Pagán	PPD	9,596
12.	Joshuan Rafael Gandía Cabrera	PPD	9,551
13.	Jacinto Díaz González	PPD	9,290
14.	Minerva Figueroa Vázquez	PNP	4,815
15.	Evelyn M Meléndez Marrero	PNP	4,774
	Brenda Enid Juan Rivera	PNP	4,762
	Blanca García Sostre	PNP	4,757
	Jaime Bonilla Bardeguez	PNP	4,734
	Luis Raúl Pantoja Negrón	PNP	4,708
	Juan Arturo Martínez Rivera	PNP	4,706
	Iris B Oliveras Colón	PNP	4,700
	Arturo Ríos Rivera	PNP	4,699
	José Raúl García Méndez	PNP	4,696
	Edgard López Méndez	PNP	4,685
	Juan Francisco Otero Rosado	PNP	4,674
	Jorge A Adrover Rodríguez	PNP	4,606
16.	Berlitzabel Alago Salgado	MVC	1,374
	Awilda Otero Rivera	PIP	1,072
	Miguel A. Pantoja Vélez	PIP	1,062
	Rolando Rivera Garratón	PIP	1,058
	María Elena Rojas Sánchez	PIP	1,050
	Jessica V. Torres Lugo	PIP	1,039
	Leichlany Valentín Vega	PIP	1,023
	Kelvin David Villafañe Avilés	PIP	1,018
	Luz M. Valentín Sánchez	PIP	1,002
	Gaddiel Francisco Ruiz Rivera	PIP	979
	Juan Rivera Díaz	PIP	967
	Gaddiel H. Ruiz Crespo	PIP	961
	Juan F. Meléndez Sánchez	PIP	904
	Domitila Rivera Pérez	PIP	861
	Nominación(es) Directa(s)	Otros	57

Vieques			
Electos*	Nombre de los Candidatos	Partido	Votos
1.	Dalia E. Pérez García	PPD	1,408
2.	Héctor Mulero Vázquez	PNP	1,385
3.	Julio Luis Rosa Ponce	PPD	1,315
4.	Gilda Pimentel Porfil	PNP	1,309
5.	Yolanda Horta Encarnacion	PNP	1,268
6.	Brenda Lee Torres Acevedo	PNP	1,255
7.	Sonia Noemi Romero Sánchez	PNP	1,214
8.	Josué Hernández	PNP	1,203
9.	Betzaida Mackenzie Marin	PNP	1,188
	Carmen Ramos Trinidad	PNP	1,130
	Luis Ruben Ortiz Ventura	PNP	1,111
10.	Luanny Benjamín Guishard	PPD	1,104
11.	Odette Smith Vélez	PPD	1,087
	Nélida Cruz Feliciano	PPD	1,086
	Ernesto Serrano López	PPD	1,059
	Douglas Vélez Bermúdez	PPD	1,053
	José Luis Reyes Oquendo	PPD	1,035
	Rafael Mujica Rivera	PPD	1,009
12.	Ismael Guadalupe Ortiz	PIP	330
	Ismael Morales Amaro	PIP	239
	Wildallys Miró Avillán	PIP	192
	Ana Verónica Arache Martínez	PIP	182
	William Miró Hodge	PIP	170
	Carmen Rivera Acevedo	PIP	154
	Alba Nydia Avillán Fanfán	PIP	143
	Wilfredo Corcino Matta	PIP	141
	José Antonio Tirado Jiménez	PIP	92
	Nominación(es) Directa(s)	Otros	905

INFORME ESTADÍSTICO ELECCIONES GENERALES, 3 DE NOVIEMBRE DE 2020

VOTO PARA CANDIDATOS A CARGOS MUNICIPALES/LEGISLADORES MUNICIPALES

Villalba			
Electos*	Nombre de los Candidatos	Partido	Votos
1.	Fabiola Marie Molina Santiago	PPD	6,900
2.	Jesús (Chui) Hernández Arroyo	PPD	6,822
3.	Jacqueline Taronji Torres	PPD	6,816
4.	Eduardo Ortiz Laboy	PPD	6,786
5.	Yetzaira Echevarría Echevarría	PPD	6,781
6.	Nilsa I. Cintrón Santiago	PPD	6,760
7.	Jaime E. López Alvarado	PPD	6,754
8.	Ángeles S. Bonilla Ortiz	PPD	6,726
9.	Antonio Cruz Roche	PPD	6,702
10.	Julio César López Santiago	PPD	6,671
11.	Félix Raúl (Raulie) Santiago Rivera	PPD	6,620
12.	Keyla Enid Torres Santos	PNP	4,047
13.	Victor R. Santana Rodríguez	PNP	4,028
	Jesús (Chu) Morales Negrón	PNP	3,989
	Carlos Joel Colón Colón	PNP	3,971
	Luis (Luisito) Colón Nazario	PNP	3,969
	Gilmarie Santiago Negrón	PNP	3,965
	Heriberto (Jungo) Cosme Rivera	PNP	3,960
	Tina M Ramos Tracy	PNP	3,953
	Jesmarie Díaz Otero	PNP	3,918
	Liza María Pagán Meléndez	PNP	3,873
	Karen Irizarry Torres	PNP	3,783
14.	Neisha Vázquez Muñoz	PIP	665
	Héctor Rosario Molina	MVC	444
	Elba Lourdes Pérez Díaz	PIP	313
	María Alejandra Corales Díaz	PIP	299
	Alejandra María Delgado Pérez	PIP	298
	Miguel Alvarado Guzmán	PIP	284
	Maribel Rosado Garay	PIP	281
	Gil Pérez Ortiz	PIP	281
	Reynaldo Ortiz Torres	PIP	269
	Iván Rivera Rivera	PIP	261
	Jorge Ocasio Sánchez	PIP	252
	Jorge Ocasio Colón	PIP	214
	Nominación(es) Directa(s)	Otros	9

Yabucoa			
Electos*	Nombre de los Candidatos	Partido	Votos
1.	Lemuel Rafael Sánchez De Jesús	PPD	7,723
2.	Brenda Liz Benítez Montañez	PPD	7,632
3.	Marisol Casanova Lozada	PPD	7,609
4.	Iris E. Lebrón Claudio	PPD	7,598
5.	Santos Jr. Tirado	PPD	7,590
6.	Iris J. Ramos Morán	PPD	7,570
7.	Ángel Luis Santana Flores	PPD	7,556
8.	María M. Amaro Rivera	PPD	7,544
9.	Nelson López Roldán	PPD	7,538
10.	María Del C. Gastón Román	PPD	7,482
11.	Domingo Andújar Vélez	PPD	7,328
12.	Astrid Piñeiro Vázquez	PNP	4,454
13.	Ismael Colón Guivas	PNP	4,446
	Angelina (Angie) Morales Pérez	PNP	4,394
	Adrian García Colón	PNP	4,369
	Roque Amaury Díaz Rodríguez	PNP	4,356
	Saturnino Sustache Rivera	PNP	4,353
	Roberto Solís Díaz	PNP	4,344
	Amparo Rodríguez Laboy	PNP	4,341
	Isabeliz (Isa) Caceres	PNP	4,331
	Luis Alberto González Martínez	PNP	4,306
	Carmen Delgado Pagán	PNP	4,301
14.	Juan Ángel Herrera Rodríguez	MVC	803
	Evelyn Amaro Lugo	PIP	662
	Kevin Cordero Rivas	PIP	558
	Zoraida Laboy Aponte	PIP	494
	Félix Fantauzzi Lebrón	PIP	486
	Carmen Cordero Sepúlveda	PIP	477
	Taña Cuadrado Sustache	PIP	461
	Luz M. Vega Orozco	PIP	460
	Ángel Luis Colón Lozada	PIP	452
	Florencio (Sisco) Cordero Sepúlveda	PIP	439
	Edna Leslie Rodríguez Cruz	PIP	438
	Carlos Pabón González	PIP	404
	Nominación(es) Directa(s)	Otros	8

INFORME ESTADÍSTICO ELECCIONES GENERALES, 3 DE NOVIEMBRE DE 2020

VOTO PARA CANDIDATOS A CARGOS MUNICIPALES/LEGISLADORES MUNICIPALES

Yauco			
Electos*	Nombre de los Candidatos	Partido	Votos
1.	Nestor Amil Calder Rodríguez	PNP	6,980
2.	Ricardo Ramirez Acosta	PNP	6,968
3.	Rafael Malave Ramos	PNP	6,966
4.	José L Banchs Cedeño	PNP	6,950
5.	Kathianie Banchs Caraballo	PNP	6,948
6.	Israel Burgos Vélez	PNP	6,939
7.	Otilia Acosta Acosta	PNP	6,934
8.	Antonio Vega Velázquez	PNP	6,874
9.	José Manuel Morciglio Rodríguez	PNP	6,872
10.	Oriana Gerardo Torres	PNP	6,866
11.	José Rosado Marin	PNP	6,852
12.	Rafael Santiago Quiñones	PNP	6,849
13.	Ariel José Vargas Pérez	PNP	6,594
14.	Alex García	PPD	3,715
15.	Marian Feliciano Caraballo	PPD	3,676
	Omar Yamil Sánchez Torres	PPD	3,636
	María Del C. Vega Lugo	PPD	3,625
	Esperanza Santiago Ramírez	PPD	3,609
	Yamit Morciglio Rodríguez	PPD	3,542
	Raquel E. Rodríguez Gutiérrez	PPD	3,538
	Coraima Ruiz Martínez	PPD	3,537
	Omar Belmont Rivera	PPD	3,536
	Jovannie García Orengo	PPD	3,527
	Isaac Pagán Negrón	PPD	3,491
	Pedro Sánchez Pérez	PPD	3,484
	Amelia Enid Vélez Ayala	PPD	3,397
16.	Fabián Elí Torres Ruíz	MVC	1,056
	William Mojica Lugo	PIP	950
	Luis José Santiago Cruz	PIP	918
	Erving Acevedo Delgado	PIP	913
	Zenaida Hernández Vélez	PIP	906
	Osmari Rodríguez Muñiz	PIP	889
	José Manuel Caraballo	PIP	886
	Jancarla Collado Díaz	PIP	884
	Thelma Esteva Pacheco	PIP	876
	William Pérez Hernández	PIP	874
	Carlos Flores Ferrer	PIP	852
	Wigberto Millán Francisco	PIP	835
	Adolfo Moris Rodríguez	PIP	832
	Aldo Velázquez Sánchez	PIP	783
	Nominación(es) Directa(s)	Otros	51

*NOTA: Los candidatos enumerados fueron certificados electos.

**PLEBISCITO PARA LA DEFINICIÓN FINAL DEL ESTATUS POLÍTICO
DE PUERTO RICO**

ELECCIONES GENERALES/MARTES 3 DE NOVIEMBRE DE 2020

DISTRIBUCIÓN PORCENTUAL DE VOTOS ADJUDICADO EN EL PLEBISCITO



Totales por Distrito Senatorial	Votos Adjudicados	Sí		No	
		Votos	Por ciento	Votos	Por ciento
SAN JUAN I	149,495	75,764	50.68	73,731	49.32
BAYAMÓN II	144,458	79,754	55.21	64,704	44.79
ARECIBO III	165,853	90,470	54.55	75,383	45.45
MAYAGÜEZ IV	165,968	87,423	52.67	78,545	47.33
PONCE V	157,428	81,710	51.90	75,718	48.10
GUAYAMA VI	170,645	85,726	50.24	84,919	49.76
HUMACAO VII	157,145	81,729	52.01	75,416	47.99
CAROLINA VIII	137,184	72,929	53.16	64,255	46.84
Totales Isla	1,248,176	655,505	52.52	592,671	47.48

Distrito Senatorial SAN JUAN I	Votos Adjudicados	Sí		No	
		Votos	Por ciento	Votos	Por ciento
San Juan 001	27,007	14,475	53.60	12,532	46.40
San Juan 002	29,107	13,299	45.69	15,808	54.31
San Juan 003	27,046	13,599	50.28	13,447	49.72
San Juan 004	33,782	16,883	49.98	16,899	50.02
San Juan 005	9,474	4,781	50.46	4,693	49.54
Guaynabo 006	14,009	7,844	55.99	6,165	44.01
Aguas Buenas 081	9,070	4,883	53.84	4,187	46.16
Totales del Distrito	149,495	75,764	50.68	73,731	49.32

Distrito Senatorial BAYAMÓN II	Votos Adjudicados	Sí		No	
		Votos	Por ciento	Votos	Por ciento
Guaynabo 007	21,649	12,808	59.16	8,841	40.84
Cataño 008	9,907	5,846	59.01	4,061	40.99
Bayamón 009	1,504	770	51.20	734	48.80
Bayamón 010	29,190	16,053	54.99	13,137	45.01
Bayamón 011	27,800	15,095	54.30	12,705	45.70
Bayamón 012	6,223	3,276	52.64	2,947	47.36
Toa Alta 013	22,604	11,751	51.99	10,853	48.01
Toa Baja 014	25,581	14,155	55.33	11,426	44.67
Totales del Distrito	144,458	79,754	55.21	64,704	44.79

DISTRIBUCIÓN PORCENTUAL DE VOTOS ADJUDICADO EN EL PLEBISCITO

Distrito Senatorial ARECIBO III	Votos Adjudicados	Sí		No	
		Votos	Por ciento	Votos	Por ciento
Dorado 015	14,048	7,095	50.51	6,953	49.49
Vega Alta 016	9,109	4,964	54.50	4,145	45.50
Vega Alta 017	3,081	1,408	45.70	1,673	54.30
Vega Baja 018	8,485	4,294	50.61	4,191	49.39
Vega Baja 019	9,793	4,909	50.13	4,884	49.87
Morovis 020	12,968	6,427	49.56	6,541	50.44
Manatí 021	6,247	3,733	59.76	2,514	40.24
Manatí 022	7,453	4,409	59.16	3,044	40.84
Ciales 023	8,896	4,746	53.35	4,150	46.65
Florida 024	4,726	2,819	59.65	1,907	40.35
Barceloneta 025	9,939	5,183	52.15	4,756	47.85
Arecibo 026	4,787	2,647	55.30	2,140	44.70
Arecibo 027	26,902	15,603	58.00	11,299	42.00
Hatillo 028	3,800	2,167	57.03	1,633	42.97
Hatillo 029	10,709	5,759	53.78	4,950	46.22
Camuy 030	15,236	9,143	60.01	6,093	39.99
Quebradillas 031	9,674	5,164	53.38	4,510	46.62
Totales del Distrito	165,853	90,470	54.55	75,383	45.45

Distrito Senatorial MAYAGÜEZ IV	Votos Adjudicados	Sí		No	
		Votos	Por ciento	Votos	Por ciento
Isabela 032	19,244	10,168	52.84	9,076	47.16
San Sebastián 033	14,966	7,790	52.05	7,176	47.95
Las Marías 034	5,171	2,937	56.80	2,234	43.20
Aguadilla 035	18,198	10,536	57.90	7,662	42.10
Moca 036	13,220	7,855	59.42	5,365	40.58
Moca 037	2,200	1,382	62.82	818	37.18
Aguada 038	17,420	9,509	54.59	7,911	45.41
Rincón 039	5,894	2,695	45.72	3,199	54.28
Añasco 040	11,367	6,064	53.35	5,303	46.65
Mayagüez 041	899	446	49.61	453	50.39
Mayagüez 042	22,990	11,088	48.23	11,902	51.77
San Germán 043	3,352	1,748	52.15	1,604	47.85
San Germán 044	9,024	4,470	49.53	4,554	50.47
Hormigueros 045	6,466	3,027	46.81	3,439	53.19
Cabo Rojo 046	15,557	7,708	49.55	7,849	50.45
Totales del Distrito	165,968	87,423	52.67	78,545	47.33

DISTRIBUCIÓN PORCENTUAL DE VOTOS ADJUDICADO EN EL PLEBISCITO

Distrito Senatorial PONCE V	Votos Adjudicados	Sí		No	
		Votos	Por ciento	Votos	Por ciento
Lajas 047	8,617	4,606	53.45	4,011	46.55
Guánica 048	5,688	2,851	50.12	2,837	49.88
Sabana Grande 049	9,222	4,274	46.35	4,948	53.65
Maricao 050	3,066	1,729	56.39	1,337	43.61
Yauco 051	4,916	2,627	53.44	2,289	46.56
Yauco 052	8,501	4,393	51.68	4,108	48.32
Lares 053	14,090	7,279	51.66	6,811	48.34
Utua 054	11,562	6,207	53.68	5,355	46.32
Adjuntas 055	8,305	4,500	54.18	3,805	45.82
Jayuya 056	3,324	1,748	52.59	1,576	47.41
Jayuya 057	4,005	1,976	49.34	2,029	50.66
Guayanilla 058	8,224	3,941	47.92	4,283	52.08
Peñuelas 059	9,549	4,843	50.72	4,706	49.28
Ponce 060	5,322	2,838	53.33	2,484	46.67
Ponce 061	26,576	13,978	52.60	12,598	47.40
Ponce 062	15,831	8,352	52.76	7,479	47.24
Juana Díaz 063	10,630	5,568	52.38	5,062	47.62
Totales del Distrito	157,428	81,710	51.90	75,718	48.10

Distrito Senatorial GUAYAMA VI	Votos Adjudicados	Sí		No	
		Votos	Por ciento	Votos	Por ciento
Juana Díaz 064	5,344	2,674	50.04	2,670	49.96
Villalba 065	12,155	6,116	50.32	6,039	49.68
Orocovis 066	10,383	5,787	55.74	4,596	44.26
Santa Isabel 067	9,193	4,842	52.67	4,351	47.33
Coamo 068	5,779	2,979	51.55	2,800	48.45
Aibonito 069	10,293	4,623	44.91	5,670	55.09
Barranquitas 070	10,119	4,987	49.28	5,132	50.72
Barranquitas 071	2,475	1,507	60.89	968	39.11
Corozal 072	15,001	8,362	55.74	6,639	44.26
Naranjito 073	13,463	6,413	47.63	7,050	52.37
Comerio 074	7,604	3,709	48.78	3,895	51.22
Coamo 075	7,519	3,541	47.09	3,978	52.91
Cidra 076	15,429	7,889	51.13	7,540	48.87
Cayey 077	15,710	7,095	45.16	8,615	54.84
Salinas 078	8,912	4,467	50.12	4,445	49.88
Guayama 079	13,487	6,922	51.32	6,565	48.68
Arroyo 080	6,587	3,167	48.08	3,420	51.92
Salinas 085	1,192	646	54.19	546	45.81
Totales del Distrito	170,645	85,726	50.24	84,919	49.76

DISTRIBUCIÓN PORCENTUAL DE VOTOS ADJUDICADO EN EL PLEBISCITO

Distrito Senatorial HUMACAO VII	Votos Adjudicados	Sí		No	
		Votos	Por ciento	Votos	Por ciento
Caguas 082	16,622	7,872	47.36	8,750	52.64
Caguas 083	29,221	14,698	50.30	14,523	49.70
Gurabo 084	15,416	8,355	54.20	7,061	45.80
San Lorenzo 086	7,153	3,832	53.57	3,321	46.43
San Lorenzo 087	8,159	4,483	54.95	3,676	45.05
Juncos 088	12,698	6,693	52.71	6,005	47.29
Las Piedras 089	11,289	6,794	60.18	4,495	39.82
Las Piedras 090	2,313	1,137	49.16	1,176	50.84
Patillas 091	6,918	3,682	53.22	3,236	46.78
Maunabo 092	5,717	2,861	50.04	2,856	49.96
Yabucoa 093	14,340	7,150	49.86	7,190	50.14
Humacao 094	18,835	9,566	50.79	9,269	49.21
Naguabo 095	8,464	4,606	54.42	3,858	45.58
Totales del Distrito	157,145	81,729	52.01	75,416	47.99

Distrito Senatorial CAROLINA VIII	Votos Adjudicados	Sí		No	
		Votos	Por ciento	Votos	Por ciento
Vieques 096	3,071	1,277	41.58	1,794	58.42
Culebra 097	1,106	564	50.99	542	49.01
Ceiba 098	4,472	2,707	60.53	1,765	39.47
Fajardo 099	8,862	5,162	58.25	3,700	41.75
Luquillo 100	6,254	3,402	54.40	2,852	45.60
Río Grande 101	2,866	1,500	52.34	1,366	47.66
Río Grande 102	12,971	7,140	55.05	5,831	44.95
Loíza 103	8,480	4,901	57.79	3,579	42.21
Canóvanas 104	7,139	3,933	55.09	3,206	44.91
Canóvanas 105	7,266	4,196	57.75	3,070	42.25
Carolina 106	10,811	5,757	53.25	5,054	46.75
Carolina 107	15,190	7,728	50.88	7,462	49.12
Carolina 108	24,874	12,796	51.44	12,078	48.56
Trujillo Alto 109	11,940	6,078	50.90	5,862	49.10
Trujillo Alto 110	11,882	5,788	48.71	6,094	51.29
Totales del Distrito	137,184	72,929	53.16	64,255	46.84

INFORME ESTADÍSTICO ELECCIONES GENERALES, 3 DE NOVIEMBRE DE 2020

DISTRIBUCIÓN DE OTROS VOTOS EN EL PLEBISCITO

Totales por Distrito Senatorial	Otros Votos	
	Blanco	Nulo
SAN JUAN I	3,543	71
BAYAMÓN II	4,274	50
ARECIBO III	5,114	64
MAYAGÜEZ IV	5,809	51
PONCE V	5,776	72
GUAYAMA VI	5,329	90
HUMACAO VII	5,177	39
CAROLINA VIII	4,524	27
Totales Isla	39,546	464
Distrito Senatorial SAN JUAN I	Otros Votos	
	Blanco	Nulo
San Juan 001	762	13
San Juan 002	567	9
San Juan 003	599	18
San Juan 004	594	9
San Juan 005	278	14
Guaynabo 006	508	8
Aguas Buenas 081	235	0
Totales del Distrito	3,543	71
Distrito Senatorial BAYAMÓN II	Otros Votos	
	Blanco	Nulo
Guaynabo 007	480	14
Cataño 008	466	2
Bayamón 009	40	0
Bayamón 010	743	4
Bayamón 011	729	7
Bayamón 012	150	0
Toa Alta 013	629	19
Toa Baja 014	1,037	4
Totales del Distrito	4,274	50

Distrito Senatorial ARECIBO III	Otros Votos	
	Blanco	Nulo
Dorado 015	414	2
Vega Alta 016	266	0
Vega Alta 017	90	0
Vega Baja 018	337	10
Vega Baja 019	218	3
Morovis 020	263	1
Manatí 021	240	1
Manatí 022	297	0
Ciales 023	331	23
Florida 024	150	5
Barceloneta 025	421	1
Arecibo 026	135	4
Arecibo 027	961	1
Hatillo 028	86	0
Hatillo 029	282	4
Camuy 030	399	8
Quebradillas 031	224	1
Totales del Distrito	5,114	64
Distrito Senatorial MAYAGÜEZ IV	Otros Votos	
	Blanco	Nulo
Isabela 032	713	4
San Sebastián 033	560	8
Las Marías 034	272	1
Aguadilla 035	581	2
Moca 036	512	2
Moca 037	63	0
Aguada 038	632	8
Rincón 039	226	1
Añasco 040	266	1
Mayagüez 041	30	0
Mayagüez 042	876	16
San Germán 043	133	3
San Germán 044	307	3
Hormigueros 045	149	1
Cabo Rojo 046	489	1
Totales del Distrito	5,809	51



DISTRIBUCIÓN DE OTROS VOTOS EN EL PLEBISCITO



Distrito Senatorial PONCE V	Otros Votos	
	Blanco	Nulo
Lajas 047	380	5
Guánica 048	305	0
Sabana Grande 049	205	5
Maricao 050	146	3
Yauco 051	195	0
Yauco 052	272	1
Lares 053	510	10
Utua 054	430	2
Adjuntas 055	388	15
Jayuya 056	80	0
Jayuya 057	137	5
Guayanilla 058	333	2
Peñuelas 059	319	3
Ponce 060	143	2
Ponce 061	1,067	12
Ponce 062	579	7
Juana Díaz 063	287	0
Totales del Distrito	5,776	72

Distrito Senatorial GUAYAMA VI	Otros Votos	
	Blanco	Nulo
Juana Díaz 064	115	2
Villalba 065	343	1
Orocovis 066	327	4
Santa Isabel 067	418	2
Coamo 068	239	0
Aibonito 069	268	2
Barranquitas 070	316	0
Barranquitas 071	77	0
Corozal 072	368	17
Naranjito 073	201	6
Comerio 074	235	2
Coamo 075	236	2
Cidra 076	510	9
Cayey 077	617	14
Salinas 078	366	17
Guayama 079	472	5
Arroyo 080	189	6
Salinas 085	32	1
Totales del Distrito	5,329	90

DISTRIBUCIÓN DE OTROS VOTOS EN EL PLEBISCITO



Distrito Senatorial HUMACAO VII	Otros Votos	
	Blanco	Nulo
Caguas 082	427	1
Caguas 083	904	9
Gurabo 084	399	2
San Lorenzo 086	276	1
San Lorenzo 087	211	9
Juncos 088	343	0
Las Piedras 089	285	0
Las Piedras 090	115	0
Patillas 091	308	0
Maunabo 092	273	3
Yabucoa 093	546	5
Humacao 094	863	7
Naguabo 095	227	2
Totales del Distrito	5,177	39
Distrito Senatorial CAROLINA VIII	Otros Votos	
	Blanco	Nulo
Vieques 096	186	3
Culebra 097	53	0
Ceiba 098	245	0
Fajardo 099	348	0
Luquillo 100	141	2
Río Grande 101	104	0
Río Grande 102	398	0
Loíza 103	487	1
Canóvanas 104	322	10
Canóvanas 105	301	0
Carolina 106	324	1
Carolina 107	463	2
Carolina 108	574	4
Trujillo Alto 109	294	3
Trujillo Alto 110	284	1
Totales del Distrito	4,524	27

MAL VOTADO Y NO VOTADO

ELECCIONES GENERALES/MARTES 3 DE NOVIEMBRE DE 2020

INFORME ESTADÍSTICO ELECCIONES GENERALES, 3 DE NOVIEMBRE DE 2020

MAL VOTADO Y NO VOTADO PAPELETA ESTATAL
POR DISTRITO SENATORIAL Y PRECINTO

Totales por Distrito Senatorial	GOBERNADOR		COMISIONADO RESIDENTE	
	Mal Votado	No Votado	Mal Votado	No Votado
SAN JUAN I	60	376	55	3,740
BAYAMÓN II	59	378	33	4,378
ARECIBO III	76	593	60	6,225
MAYAGÜEZ IV	89	566	51	6,797
PONCE V	99	639	42	6,893
GUAYAMA VI	96	545	60	6,059
HUMACAO VII	67	471	37	5,470
CAROLINA VIII	82	505	42	5,378
TOTALES ISLA	628	4,073	380	44,940
Distrito Senatorial SAN JUAN I	GOBERNADOR		COMISIONADO RESIDENTE	
	Mal Votado	No Votado	Mal Votado	No Votado
San Juan 001	18	55	17	721
San Juan 002	10	76	6	711
San Juan 003	13	56	7	583
San Juan 004	4	45	3	541
San Juan 005	1	24	2	263
Guaynabo 006	5	59	10	526
Aguas Buenas 081	9	61	10	395
Totales del Distrito	60	376	55	3,740
Distrito Senatorial BAYAMÓN II	GOBERNADOR		COMISIONADO RESIDENTE	
	Mal Votado	No Votado	Mal Votado	No Votado
Guaynabo 007	10	42	1	461
Cataño 008	7	65	5	491
Bayamón 009	0	1	0	26
Bayamón 010	8	58	5	823
Bayamón 011	8	61	8	787
Bayamón 012	3	22	1	181
Toa Alta 013	8	48	3	625
Toa Baja 014	15	81	10	984
Totales del Distrito	59	378	33	4,378

Distrito Senatorial ARECIBO III	GOBERNADOR		COMISIONADO RESIDENTE	
	Mal Votado	No Votado	Mal Votado	No Votado
Dorado 015	6	39	1	524
Vega Alta 016	2	26	3	301
Vega Alta 017	1	9	0	129
Vega Baja 018	7	30	1	322
Vega Baja 019	5	16	0	286
Morovis 020	5	42	1	426
Manatí 021	5	22	0	238
Manatí 022	6	49	29	290
Ciales 023	4	25	6	370
Florida 024	2	34	0	266
Barceloneta 025	7	57	8	548
Arecibo 026	2	11	0	195
Arecibo 027	11	110	7	1,069
Hatillo 028	1	9	0	95
Hatillo 029	3	30	2	285
Camuy 030	6	63	1	569
Quebradillas 031	3	21	1	312
Totales del Distrito	76	593	60	6,225
Distrito Senatorial MAYAGÜEZ IV	GOBERNADOR		COMISIONADO RESIDENTE	
	Mal Votado	No Votado	Mal Votado	No Votado
Isabela 032	17	66	10	683
San Sebastián 033	5	50	1	630
Las Marías 034	4	26	1	322
Aguadilla 035	12	58	4	646
Moca 036	4	42	2	420
Moca 037	0	8	1	64
Aguada 038	4	64	12	737
Rincón 039	7	22	1	335
Añasco 040	2	27	1	393
Mayagüez 041	1	1	0	32
Mayagüez 042	17	73	10	986
San Germán 043	2	14	1	202
San Germán 044	9	39	4	451
Hormigueros 045	1	15	0	238
Cabo Rojo 046	4	61	3	658
Totales del Distrito	89	566	51	6,797

**MAL VOTADO Y NO VOTADO PAPELETA ESTATAL
POR DISTRITO SENATORIAL Y PRECINTO**

Distrito Senatorial PONCE V	GOBERNADOR		COMISIONADO RESIDENTE	
	Mal Votado	No Votado	Mal Votado	No Votado
Lajas 047	3	34	1	452
Guánica 048	10	45	3	386
Sabana Grande 049	7	24	4	454
Maricao 050	1	27	0	192
Yauco 051	4	19	1	232
Yauco 052	5	19	2	344
Lares 053	7	48	3	489
Utua 054	5	53	2	467
Adjuntas 055	6	102	0	416
Jayuya 056	2	11	2	134
Jayuya 057	2	13	0	160
Guayanilla 058	4	34	3	425
Peñuelas 059	10	60	1	580
Ponce 060	4	15	1	127
Ponce 061	19	68	12	1,127
Ponce 062	4	46	4	541
Juana Díaz 063	6	21	3	367
Totales del Distrito	99	639	42	6,893
Distrito Senatorial GUAYAMA VI	GOBERNADOR		COMISIONADO RESIDENTE	
	Mal Votado	No Votado	Mal Votado	No Votado
Juana Díaz 064	3	11	2	132
Villalba 065	5	21	3	423
Orocovis 066	2	32	1	315
Santa Isabel 067	6	47	0	442
Coamo 068	7	18	1	209
Aibonito 069	3	45	3	439
Barranquitas 070	1	26	1	290
Barranquitas 071	0	8	0	73
Corozal 072	8	30	3	414
Naranjito 073	5	38	2	434
Comerio 074	2	25	0	308
Coamo 075	6	11	4	209
Cidra 076	5	42	1	526
Cayey 077	15	72	26	662
Salinas 078	7	35	5	345
Guayama 079	10	48	4	509
Arroyo 080	9	31	3	276
Salinas 085	2	5	1	53
Totales del Distrito	96	545	60	6,059

Distrito Senatorial HUMACAO VII	GOBERNADOR		COMISIONADO RESIDENTE	
	Mal Votado	No Votado	Mal Votado	No Votado
Caguas 082	7	40	3	413
Caguas 083	11	64	6	959
Gurabo 084	5	49	4	482
San Lorenzo 086	3	22	0	258
San Lorenzo 087	2	42	3	276
Juncos 088	8	29	3	404
Las Piedras 089	1	37	3	328
Las Piedras 090	1	6	1	83
Patillas 091	4	41	0	283
Maunabo 092	4	18	2	219
Yabucoa 093	6	41	4	546
Humacao 094	11	68	8	889
Naguabo 095	4	14	0	330
Totales del Distrito	67	471	37	5,470
Distrito Senatorial CAROLINA VIII	GOBERNADOR		COMISIONADO RESIDENTE	
	Mal Votado	No Votado	Mal Votado	No Votado
Vieques 096	6	29	0	276
Culebra 097	2	9	0	78
Ceiba 098	2	33	1	292
Fajardo 099	5	45	8	438
Luquillo 100	3	28	1	247
Río Grande 101	2	18	1	114
Río Grande 102	5	55	2	555
Loíza 103	12	48	10	536
Canóvanas 104	5	37	1	347
Canóvanas 105	7	33	3	344
Carolina 106	0	37	1	332
Carolina 107	6	30	2	468
Carolina 108	16	47	6	622
Trujillo Alto 109	4	35	2	369
Trujillo Alto 110	7	21	4	360
Totales del Distrito	82	505	42	5,378

MAL VOTADO Y NO VOTADO PAPELETA LEGISLATIVA POR DISTRITO SENATORIAL Y PRECINTO

Totales por Distrito Senatorial	REPRESENTANTE POR DISTRITO		SENADORES POR DISTRITO		REPRESENTANTES POR ACUMULACIÓN		SENADORES POR ACUMULACIÓN	
	Mal Votado	No Votado	Mal Votado	No Votado	Mal Votado	No Votado	Mal Votado	No Votado
SAN JUAN I	250	8,697	211	28,749	2,779	4,585	3,702	3,389
BAYAMÓN II	340	12,555	281	36,612	3,205	5,303	4,110	4,067
ARECIBO III	268	15,143	233	37,989	3,472	7,170	4,563	5,585
MAYAGÜEZ IV	272	13,063	228	42,890	3,839	8,783	5,219	6,968
PONCE V	279	13,455	392	28,018	3,393	7,981	4,567	6,195
GUAYAMA VI	202	17,158	220	47,009	3,842	6,871	5,069	5,152
HUMACAO VII	362	15,385	358	37,496	3,283	6,388	4,592	4,665
CAROLINA VIII	329	15,646	479	30,296	3,418	6,153	4,414	4,728
TOTALES ISLA	2,302	111,102	2,402	289,059	27,231	53,234	36,236	40,749
Distrito Senatorial SAN JUAN I	REPRESENTANTE POR DISTRITO		SENADORES POR DISTRITO		REPRESENTANTES POR ACUMULACIÓN		SENADORES POR ACUMULACIÓN	
	Mal Votado	No Votado	Mal Votado	No Votado	Mal Votado	No Votado	Mal Votado	No Votado
San Juan 001	27	1,803	40	5,157	583	1,019	731	666
San Juan 002	33	1,892	52	4,632	526	750	694	487
San Juan 003	57	1,658	25	5,147	363	783	671	629
San Juan 004	17	1,899	29	5,151	466	727	548	504
San Juan 005	19	271	12	1,983	184	321	229	289
Guaynabo 006	36	848	31	4,259	441	565	493	518
Aguas Buenas 081	61	326	22	2,420	216	420	336	296
Totales del Distrito	250	8,697	211	28,749	2,779	4,585	3,702	3,389
Distrito Senatorial BAYAMÓN II	REPRESENTANTE POR DISTRITO		SENADORES POR DISTRITO		REPRESENTANTES POR ACUMULACIÓN		SENADORES POR ACUMULACIÓN	
	Mal Votado	No Votado	Mal Votado	No Votado	Mal Votado	No Votado	Mal Votado	No Votado
Guaynabo 007	21	1,365	6	4,153	446	574	558	396
Cataño 008	33	915	26	2,703	291	545	381	456
Bayamón 009	2	92	1	238	20	26	27	22
Bayamón 010	60	2,969	72	7,020	613	783	789	558
Bayamón 011	104	1,320	61	7,351	603	951	773	642
Bayamón 012	10	588	6	1,475	113	191	142	154
Toa Alta 013	47	1,664	24	5,386	490	783	622	563
Toa Baja 014	63	3,642	85	8,286	629	1,450	818	1,276
Totales del Distrito	340	12,555	281	36,612	3,205	5,303	4,110	4,067



MAL VOTADO Y NO VOTADO PAPELETA LEGISLATIVA POR DISTRITO SENATORIAL Y PRECINTO

Distrito Senatorial ARECIBO III	REPRESENTANTE POR DISTRITO		SENADORES POR DISTRITO		REPRESENTANTES POR ACUMULACIÓN		SENADORES POR ACUMULACIÓN	
	Mal Votado	No Votado	Mal Votado	No Votado	Mal Votado	No Votado	Mal Votado	No Votado
Dorado 015	11	1,173	22	3,260	330	591	405	479
Vega Alta 016	16	757	16	2,099	202	411	255	340
Vega Alta 017	1	293	1	618	67	88	79	75
Vega Baja 018	3	978	8	2,000	209	310	233	269
Vega Baja 019	21	968	8	2,319	178	403	217	322
Morovis 020	23	587	18	2,396	223	523	288	450
Manatí 021	2	997	16	1,584	151	274	183	198
Manatí 022	13	833	10	1,819	183	338	255	238
Ciales 023	7	704	12	1,547	188	366	225	311
Florida 024	7	875	12	1,375	142	207	198	158
Barceloneta 025	17	1,340	27	2,402	238	373	358	307
Arecibo 026	11	690	12	1,148	114	181	154	136
Arecibo 027	86	752	36	7,256	618	1,537	816	1,192
Hatillo 028	13	103	3	892	83	159	105	113
Hatillo 029	15	1,492	8	2,250	157	400	220	273
Camuy 030	16	1,502	14	3,204	245	659	355	462
Quebradillas 031	6	1,099	10	1,820	144	350	217	262
Totales del Distrito	268	15,143	233	37,989	3,472	7,170	4,563	5,585
Distrito Senatorial MAYAGÜEZ IV	REPRESENTANTE POR DISTRITO		SENADORES POR DISTRITO		REPRESENTANTES POR ACUMULACIÓN		SENADORES POR ACUMULACIÓN	
	Mal Votado	No Votado	Mal Votado	No Votado	Mal Votado	No Votado	Mal Votado	No Votado
Isabela 032	21	2,078	16	3,726	355	681	530	546
San Sebastián 033	18	1,502	20	4,850	382	989	504	830
Las Marías 034	4	480	2	1,216	100	254	143	217
Aguadilla 035	23	1,503	22	5,056	433	992	588	786
Moca 036	9	1,096	21	2,809	305	529	433	366
Moca 037	2	155	0	437	29	85	35	65
Aguada 038	32	888	32	5,161	378	1,248	512	999
Rincón 039	11	485	11	1,427	176	445	246	404
Añasco 040	11	770	20	2,327	200	554	273	434
Mayagüez 041	1	105	4	244	27	21	41	20
Mayagüez 042	76	1,497	41	6,670	621	1,269	798	994
San Germán 043	17	283	2	1,048	105	233	139	182
San Germán 044	10	711	13	2,015	201	336	287	258
Hormigueros 045	12	512	10	1,653	151	247	194	191
Cabo Rojo 046	25	998	14	4,251	376	900	496	676
Totales del Distrito	272	13,063	228	42,890	3,839	8,783	5,219	6,968



MAL VOTADO Y NO VOTADO PAPELETA LEGISLATIVA
POR DISTRITO SENATORIAL Y PRECINTO

Distrito Senatorial PONCE V	REPRESENTANTE POR DISTRITO		SENADORES POR DISTRITO		REPRESENTANTES POR ACUMULACIÓN		SENADORES POR ACUMULACIÓN	
	Mal Votado	No Votado	Mal Votado	No Votado	Mal Votado	No Votado	Mal Votado	No Votado
Lajas 047	23	663	33	1,821	246	468	323	383
Guánica 048	15	471	18	1,631	177	500	258	402
Sabana Grande 049	11	442	18	2,291	240	457	305	391
Maricao 050	5	260	2	520	67	169	92	101
Yauco 051	9	498	15	924	113	260	140	192
Yauco 052	16	734	22	1,530	226	410	251	357
Lares 053	16	1,290	34	2,017	223	653	333	534
Utua 054	10	1,452	20	2,267	210	706	409	486
Adjuntas 055	11	1,048	26	1,842	230	641	309	516
Jayuya 056	2	403	6	332	52	135	58	133
Jayuya 057	4	318	4	484	87	143	95	146
Guayanilla 058	23	420	18	1,744	134	573	190	440
Peñuelas 059	18	856	16	1,653	174	571	214	436
Ponce 060	32	711	20	676	95	223	141	137
Ponce 061	54	1,201	82	3,975	621	1,059	747	782
Ponce 062	18	1,852	36	2,504	310	605	429	440
Juana Díaz 063	12	836	22	1,807	188	408	273	319
Totales del Distrito	279	13,455	392	28,018	3,393	7,981	4,567	6,195
Distrito Senatorial GUAYAMA VI	REPRESENTANTE POR DISTRITO		SENADORES POR DISTRITO		REPRESENTANTES POR ACUMULACIÓN		SENADORES POR ACUMULACIÓN	
	Mal Votado	No Votado	Mal Votado	No Votado	Mal Votado	No Votado	Mal Votado	No Votado
Juana Díaz 064	11	725	9	1,671	108	140	127	103
Villalba 065	5	950	2	2,151	217	295	260	215
Orocovis 066	8	723	17	2,320	227	445	315	312
Santa Isabel 067	23	1,059	18	3,244	294	523	378	403
Coamo 068	4	624	6	1,497	140	174	174	155
Aibonito 069	13	1,447	11	3,211	283	365	356	261
Barranquitas 070	8	866	12	2,088	165	372	228	270
Barranquitas 071	5	137	2	627	49	90	81	62
Corozal 072	11	599	8	3,592	192	519	242	445
Naranjito 073	16	525	17	3,190	176	521	230	427
Comerio 074	9	275	6	2,510	160	417	205	373
Coamo 075	6	749	2	2,170	151	246	203	190
Cidra 076	18	2,202	31	5,088	445	633	590	459
Cayey 077	16	2,534	18	5,220	398	716	521	618
Salinas 078	11	1,250	18	2,549	217	387	344	145
Guayama 079	17	1,697	17	4,207	426	634	547	455
Arroyo 080	12	649	22	1,264	158	306	194	231
Salinas 085	9	147	4	410	36	88	74	28
Totales del Distrito	202	17,158	220	47,009	3,842	6,871	5,069	5,152



MAL VOTADO Y NO VOTADO PAPELETA LEGISLATIVA POR DISTRITO SENATORIAL Y PRECINTO

Distrito Senatorial HUMACAO VII	REPRESENTANTE POR DISTRITO		SENADORES POR DISTRITO		REPRESENTANTES POR ACUMULACIÓN		SENADORES POR ACUMULACIÓN	
	Mal Votado	No Votado	Mal Votado	No Votado	Mal Votado	No Votado	Mal Votado	No Votado
Caguas 082	47	567	35	3,766	287	521	435	294
Caguas 083	63	2,277	47	6,872	615	988	851	682
Gurabo 084	45	418	22	4,551	335	695	425	558
San Lorenzo 086	7	1,341	18	1,595	189	284	260	236
San Lorenzo 087	22	1,069	34	1,246	138	300	166	256
Juncos 088	15	2,283	38	3,291	284	402	403	290
Las Piedras 089	11	1,506	36	2,639	240	442	335	286
Las Piedras 090	6	419	2	724	35	101	81	61
Patillas 091	12	759	40	1,394	158	253	212	173
Maunabo 092	4	399	18	777	78	224	113	148
Yabucoa 093	13	1,022	36	2,757	249	699	324	562
Humacao 094	78	2,183	17	5,384	446	1,115	651	846
Naguabo 095	39	1,142	15	2,500	229	364	336	273
Totales del Distrito	362	15,385	358	37,496	3,283	6,388	4,592	4,665
Distrito Senatorial CAROLINA VIII	REPRESENTANTE POR DISTRITO		SENADORES POR DISTRITO		REPRESENTANTES POR ACUMULACIÓN		SENADORES POR ACUMULACIÓN	
	Mal Votado	No Votado	Mal Votado	No Votado	Mal Votado	No Votado	Mal Votado	No Votado
Vieques 096	2	496	10	690	100	161	128	159
Culebra 097	0	219	4	197	36	51	39	49
Ceiba 098	6	848	27	1,411	199	364	242	291
Fajardo 099	18	1,625	51	2,789	307	684	431	563
Luquillo 100	4	997	24	1,159	133	222	130	180
Río Grande 101	10	603	11	718	75	134	101	97
Río Grande 102	36	1,267	26	3,365	311	701	404	541
Loíza 103	49	770	55	2,379	258	754	405	552
Canóvanas 104	23	812	28	1,843	170	333	224	304
Canóvanas 105	38	942	40	1,807	203	388	278	320
Carolina 106	27	1,167	39	2,180	299	385	348	288
Carolina 107	41	1,459	43	2,892	302	501	388	382
Carolina 108	29	2,153	40	4,537	502	674	639	492
Trujillo Alto 109	20	1,141	29	2,059	228	372	319	229
Trujillo Alto 110	26	1,147	52	2,270	295	429	338	281
Totales del Distrito	329	15,646	479	30,296	3,418	6,153	4,414	4,728



MAL VOTADO Y NO VOTADO PAPELETA MUNICIPAL
POR DISTRITO SENATORIAL Y PRECINTO



Totales por Distrito Senatorial	ALCALDE		LEGISLADORES MUNICIPALES	
	Mal Votado	No Votado	Mal Votado	No Votado
SAN JUAN I	74	751	803	266,436
BAYAMÓN II	72	3,783	1,216	379,102
ARECIBO III	100	1,628	1,033	349,442
MAYAGÜEZ IV	116	2,386	1,186	409,280
PONCE V	97	723	1,018	356,472
GUAYAMA VI	105	1,763	1,358	350,524
HUMACAO VII	84	2,522	832	349,101
CAROLINA VIII	102	3,731	1,132	342,152
TOTALES ISLA	750	17,287	8,578	2,802,509
Distrito Senatorial SAN JUAN I	ALCALDE		LEGISLADORES MUNICIPALES	
	Mal Votado	No Votado	Mal Votado	No Votado
San Juan 001	7	58	126	50,556
San Juan 002	23	38	112	46,694
San Juan 003	16	35	154	46,784
San Juan 004	6	29	182	45,264
San Juan 005	6	18	42	15,463
Guaynabo 006	11	399	143	43,263
Aguas Buenas 081	5	174	44	18,412
Totales del Distrito	74	751	803	266,436
Distrito Senatorial BAYAMÓN II	ALCALDE		LEGISLADORES MUNICIPALES	
	Mal Votado	No Votado	Mal Votado	No Votado
Guaynabo 007	11	728	104	48,072
Cataño 008	5	132	11	26,623
Bayamón 009	0	47	0	3,734
Bayamón 010	22	651	295	76,823
Bayamón 011	8	636	208	74,512
Bayamón 012	0	114	39	15,113
Toa Alta 013	9	611	117	52,939
Toa Baja 014	17	864	442	81,286
Totales del Distrito	72	3,783	1,216	379,102

INFORME ESTADÍSTICO ELECCIONES GENERALES, 3 DE NOVIEMBRE DE 2020

MAL VOTADO Y NO VOTADO PAPELETA MUNICIPAL
POR DISTRITO SENATORIAL Y PRECINTO

Distrito Senatorial ARECIBO III	ALCALDE		LEGISLADORES MUNICIPALES	
	Mal Votado	No Votado	Mal Votado	No Votado
Dorado 015	4	187	121	28,003
Vega Alta 016	2	42	44	14,258
Vega Alta 017	3	3	22	5,306
Vega Baja 018	3	174	39	21,008
Vega Baja 019	2	189	39	20,575
Morovis 020	1	19	11	20,582
Manatí 021	8	164	39	21,726
Manatí 022	16	147	80	23,107
Ciales 023	1	71	27	13,647
Florida 024	3	13	9	6,566
Barceloneta 025	11	35	393	23,168
Arecibo 026	8	72	78	13,239
Arecibo 027	18	370	91	65,107
Hatillo 028	0	14	7	8,871
Hatillo 029	6	32	17	25,983
Camuy 030	6	36	2	22,530
Quebradillas 031	8	60	14	15,766
Totales del Distrito	100	1,628	1,033	349,442
Distrito Senatorial MAYAGÜEZ IV	ALCALDE		LEGISLADORES MUNICIPALES	
	Mal Votado	No Votado	Mal Votado	No Votado
Isabela 032	19	238	143	39,023
San Sebastián 033	8	139	65	46,619
Las Marías 034	5	5	63	9,243
Aguadilla 035	23	208	161	50,368
Moca 036	5	138	26	24,330
Moca 037	2	24	38	4,030
Aguada 038	10	135	129	46,979
Rincón 039	4	25	72	13,122
Añasco 040	5	22	0	18,129
Mayagüez 041	2	24	0	2,721
Mayagüez 042	14	745	222	70,265
San Germán 043	4	48	66	8,459
San Germán 044	8	284	66	20,211
Hormigueros 045	2	25	18	11,300
Cabo Rojo 046	5	326	117	44,481
Totales del Distrito	116	2,386	1,186	409,280

INFORME ESTADÍSTICO ELECCIONES GENERALES, 3 DE NOVIEMBRE DE 2020

MAL VOTADO Y NO VOTADO PAPELETA MUNICIPAL
POR DISTRITO SENATORIAL Y PRECINTO

Distrito Senatorial PONCE V	ALCALDE		LEGISLADORES MUNICIPALES	
	Mal Votado	No Votado	Mal Votado	No Votado
Lajas 047	6	31	11	19,549
Guánica 048	29	34	351	24,164
Sabana Grande 049	2	17	33	18,222
Maricao 050	8	8	9	6,289
Yauco 051	1	87	52	13,501
Yauco 052	12	132	78	23,567
Lares 053	6	34	33	22,986
Utua 054	7	49	88	22,705
Adjuntas 055	2	47	0	13,928
Jayuya 056	1	6	0	3,317
Jayuya 057	0	9	0	4,766
Guayanilla 058	2	86	66	19,127
Peñuelas 059	3	52	33	19,199
Ponce 060	1	11	26	12,747
Ponce 061	10	55	160	67,027
Ponce 062	4	37	65	41,010
Juana Díaz 063	3	28	13	24,368
Totales del Distrito	97	723	1,018	356,472
Distrito Senatorial GUAYAMA VI	ALCALDE		LEGISLADORES MUNICIPALES	
	Mal Votado	No Votado	Mal Votado	No Votado
Juana Díaz 064	4	13	39	10,823
Villalba 065	13	65	285	13,853
Orocovis 066	3	152	55	14,300
Santa Isabel 067	10	32	44	19,849
Coamo 068	8	21	0	14,314
Aibonito 069	7	109	125	20,182
Barranquitas 070	3	12	11	15,475
Barranquitas 071	1	4	11	4,373
Corozal 072	3	35	55	26,422
Naranjito 073	6	119	33	21,742
Comerio 074	0	71	22	13,647
Coamo 075	4	72	26	16,334
Cidra 076	6	402	247	41,828
Cayey 077	11	339	195	51,018
Salinas 078	7	25	44	18,573
Guayama 079	14	249	92	35,031
Arroyo 080	4	39	62	10,247
Salinas 085	1	4	12	2,513
Totales del Distrito	105	1,763	1,358	350,524



INFORME ESTADÍSTICO ELECCIONES GENERALES, 3 DE NOVIEMBRE DE 2020

MAL VOTADO Y NO VOTADO PAPELETA MUNICIPAL
POR DISTRITO SENATORIAL Y PRECINTO



Distrito Senatorial HUMACAO VII	ALCALDE		LEGISLADORES MUNICIPALES	
	Mal Votado	No Votado	Mal Votado	No Votado
Caguas 082	8	422	130	36,839
Caguas 083	23	814	260	72,964
Gurabo 084	4	336	104	45,325
San Lorenzo 086	0	8	13	16,933
San Lorenzo 087	9	28	13	13,993
Juncos 088	3	22	39	25,406
Las Piedras 089	8	167	66	20,911
Las Piedras 090	2	38	11	5,184
Patillas 091	0	18	27	11,136
Maunabo 092	0	12	0	5,168
Yabucoa 093	9	315	66	25,412
Humacao 094	16	306	92	54,736
Naguabo 095	2	36	11	15,094
Totales del Distrito	84	2,522	832	349,101
Distrito Senatorial CAROLINA VIII	ALCALDE		LEGISLADORES MUNICIPALES	
	Mal Votado	No Votado	Mal Votado	No Votado
Vieques 096	4	25	90	5,484
Culebra 097	0	2	0	614
Ceiba 098	18	19	46	9,609
Fajardo 099	5	168	66	28,963
Luquillo 100	1	14	22	9,802
Río Grande 101	2	72	26	9,124
Río Grande 102	21	418	169	33,847
Loíza 103	10	66	11	18,958
Canóvanas 104	4	120	26	22,540
Canóvanas 105	5	148	78	19,000
Carolina 106	11	350	39	25,890
Carolina 107	8	516	130	35,307
Carolina 108	8	1,129	169	67,152
Trujillo Alto 109	0	251	130	27,349
Trujillo Alto 110	5	433	130	28,513
Totales del Distrito	102	3,731	1,132	342,152

INFORME ESTADÍSTICO ELECCIONES GENERALES, 3 DE NOVIEMBRE DE 2020

MAL VOTADO Y NO VOTADO PAPELETA PLEBISCITO
POR DISTRITO SENATORIAL Y PRECINTO

Totales por Distrito Senatorial	PLEBISCITO	
	Mal Votado	No Votado
SAN JUAN I	120	5
BAYAMÓN II	89	3
ARECIBO III	153	1
MAYAGÜEZ IV	185	0
PONCE V	146	4
GUAYAMA VI	136	25
HUMACAO VII	102	38
CAROLINA VIII	96	0
TOTALES ISLA	1,027	76
Distrito Senatorial SAN JUAN I	PLEBISCITO	
	Mal Votado	No Votado
San Juan 001	17	0
San Juan 002	15	0
San Juan 003	22	5
San Juan 004	40	0
San Juan 005	6	0
Guaynabo 006	12	0
Aguas Buenas 081	8	0
Totales del Distrito	120	5
Distrito Senatorial BAYAMÓN II	PLEBISCITO	
	Mal Votado	No Votado
Guaynabo 007	19	0
Cataño 008	5	0
Bayamón 009	2	0
Bayamón 010	13	0
Bayamón 011	17	3
Bayamón 012	4	0
Toa Alta 013	16	0
Toa Baja 014	13	0
Totales del Distrito	89	3

Distrito Senatorial ARECIBO III	PLEBISCITO	
	Mal Votado	No Votado
Dorado 015	16	0
Vega Alta 016	4	0
Vega Alta 017	3	0
Vega Baja 018	9	0
Vega Baja 019	5	0
Morovis 020	12	0
Manatí 021	7	0
Manatí 022	4	0
Ciales 023	5	0
Florida 024	4	0
Barceloneta 025	7	0
Arecibo 026	9	0
Arecibo 027	29	1
Hatillo 028	0	0
Hatillo 029	6	0
Camuy 030	19	0
Quebradillas 031	14	0
Totales del Distrito	153	1
Distrito Senatorial MAYAGÜEZ IV	PLEBISCITO	
	Mal Votado	No Votado
Isabela 032	22	0
San Sebastián 033	20	0
Las Marías 034	5	0
Aguadilla 035	17	0
Moca 036	18	0
Moca 037	4	0
Aguada 038	24	0
Rincón 039	3	0
Añasco 040	12	0
Mayagüez 041	2	0
Mayagüez 042	27	0
San Germán 043	1	0
San Germán 044	8	0
Hormigueros 045	6	0
Cabo Rojo 046	16	0
Totales del Distrito	185	0

Distrito Senatorial PONCE V	PLEBISCITO	
	Mal Votado	No Votado
Lajas 047	3	0
Guánica 048	4	0
Sabana Grande 049	3	0
Maricao 050	1	0
Yauco 051	0	0
Yauco 052	9	0
Lares 053	13	0
Utua 054	11	0
Adjuntas 055	14	0
Jayuya 056	1	0
Jayuya 057	2	0
Guayanilla 058	10	0
Peñuelas 059	9	0
Ponce 060	14	4
Ponce 061	31	0
Ponce 062	10	0
Juana Díaz 063	11	0
Totales del Distrito	146	4
Distrito Senatorial GUAYAMA VI	PLEBISCITO	
	Mal Votado	No Votado
Juana Díaz 064	4	0
Villalba 065	6	0
Orocovis 066	15	3
Santa Isabel 067	6	0
Coamo 068	3	0
Aibonito 069	16	0
Barranquitas 070	8	22
Barranquitas 071	0	0
Corozal 072	4	0
Naranjito 073	5	0
Comerio 074	8	0
Coamo 075	5	0
Cidra 076	19	0
Cayey 077	19	0
Salinas 078	7	0
Guayama 079	9	0
Arroyo 080	1	0
Salinas 085	1	0
Totales del Distrito	136	25

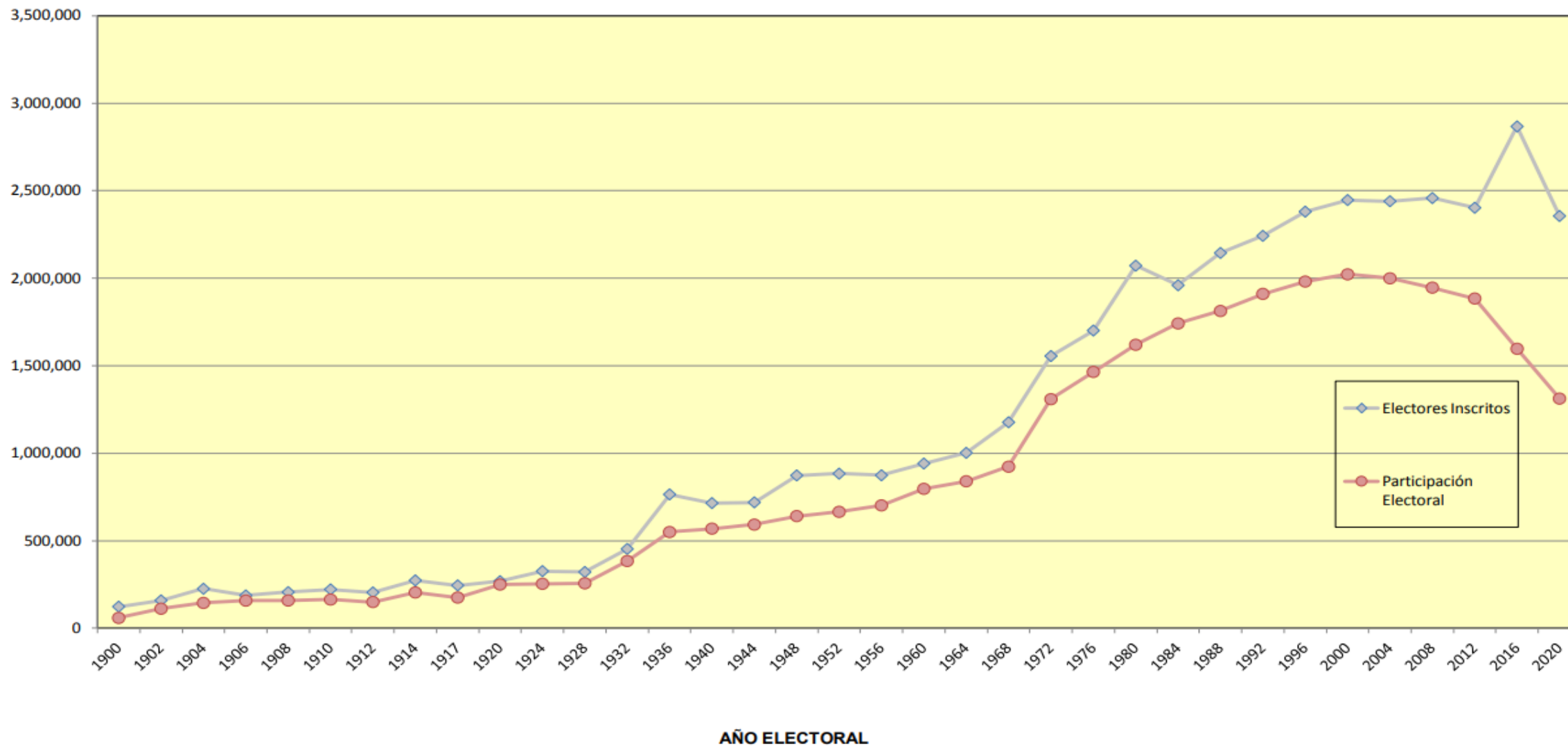
Distrito Senatorial HUMACAO VII	PLEBISCITO	
	Mal Votado	No Votado
Caguas 082	13	0
Caguas 083	15	0
Gurabo 084	11	0
San Lorenzo 086	10	0
San Lorenzo 087	5	0
Juncos 088	9	0
Las Piedras 089	4	0
Las Piedras 090	2	0
Patillas 091	2	0
Maunabo 092	4	38
Yabucoa 093	7	0
Humacao 094	16	0
Naguabo 095	4	0
Totales del Distrito	102	38
Distrito Senatorial CAROLINA VIII	PLEBISCITO	
	Mal Votado	No Votado
Vieques 096	3	0
Culebra 097	0	0
Ceiba 098	2	0
Fajardo 099	4	0
Luquillo 100	4	0
Río Grande 101	0	0
Río Grande 102	14	0
Loíza 103	6	0
Canóvanas 104	5	0
Canóvanas 105	6	0
Carolina 106	10	0
Carolina 107	12	0
Carolina 108	15	0
Trujillo Alto 109	8	0
Trujillo Alto 110	7	0
Totales del Distrito	96	0

PARTICIPACIÓN ELECTORAL

ELECCIONES GENERALES/MARTES 3 DE NOVIEMBRE DE 2020

INFORME ESTADÍSTICO ELECCIONES GENERALES, 3 DE NOVIEMBRE DE 2020

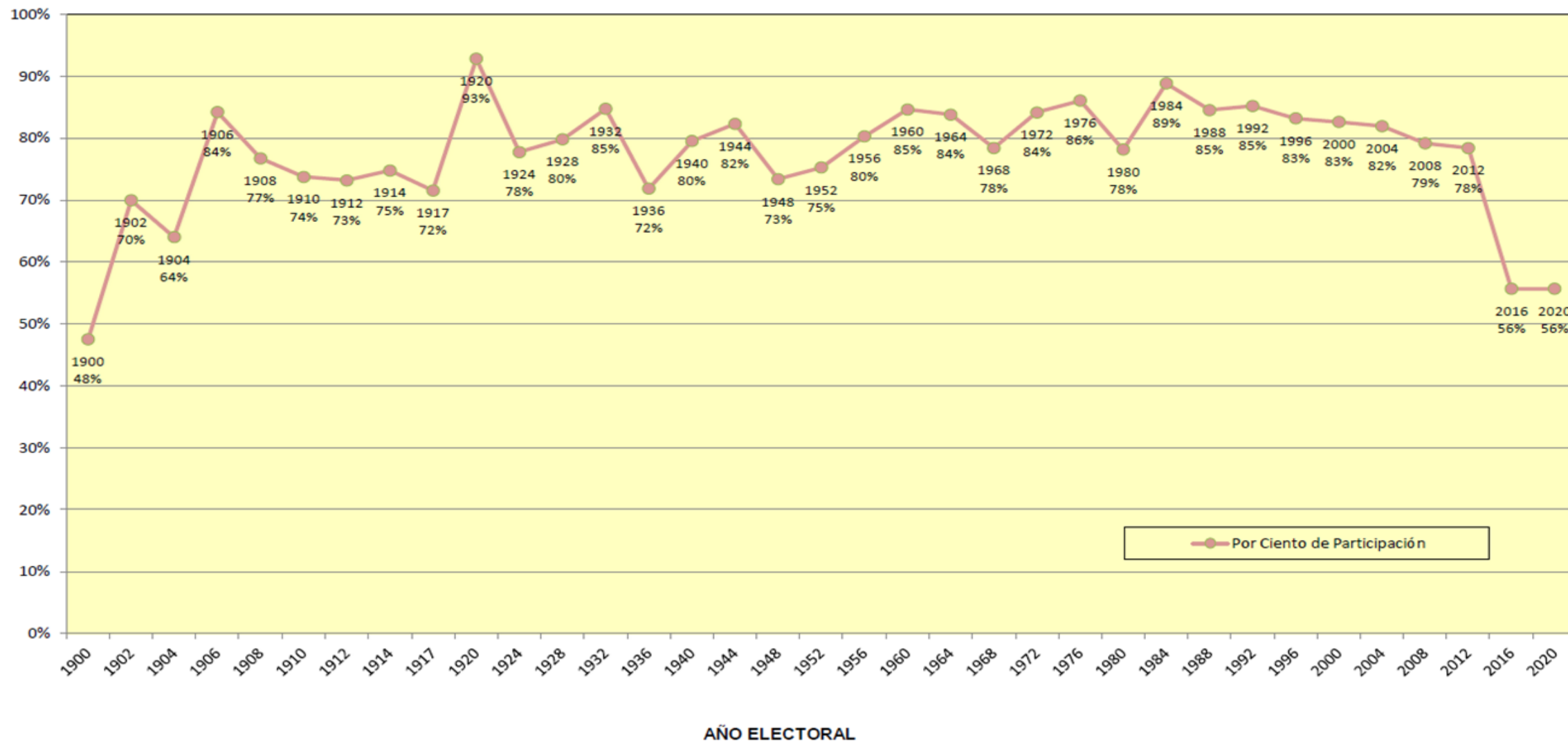
GRÁFICAS DE ELECTORES INSCRITOS Y PARTICIPACIÓN ELECTORAL 1900 AL 2020



INFORME ESTADÍSTICO ELECCIONES GENERALES, 3 DE NOVIEMBRE DE 2020

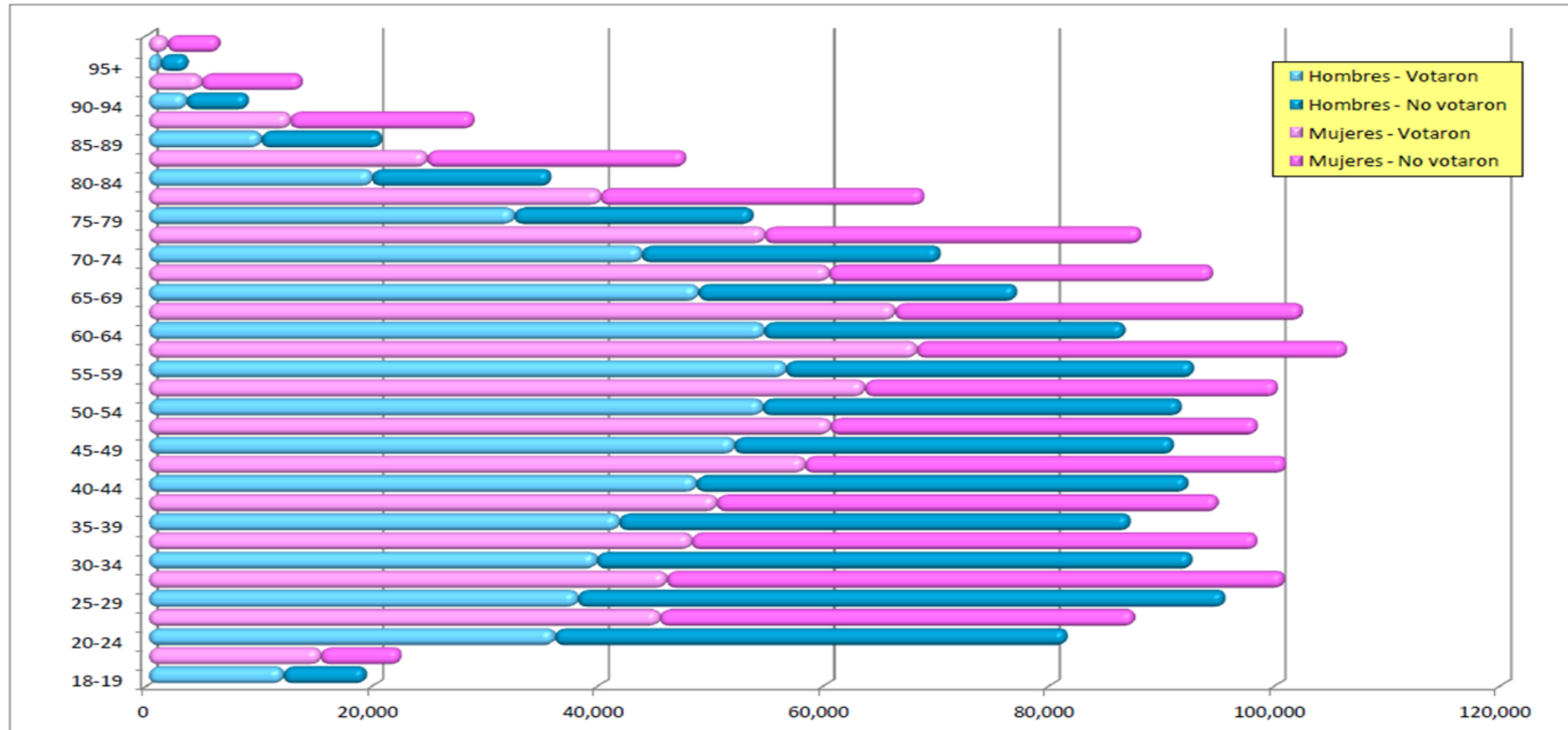
GRÁFICAS POR CIENTO DE PARTICIPACIÓN ELECTORAL

1900 AL 2020



INFORME ESTADÍSTICO ELECCIONES GENERALES, 3 DE NOVIEMBRE DE 2020

PARTICIPACIÓN ELECTORAL POR EDAD Y SEXO



Nota: La participación de los electores se evidencia mediante su firma en la lista de colegio el día del evento electoral. Se mantienen activos todos los electores que llevan menos de dos elecciones generales consecutivas sin votar; los demás son desactivados. Sin embargo, cuando una lista del colegio se extravía, todos los electores en ese colegio quedan activados.

PORCENTAJES DE PARTICIPACIÓN Y NO PARTICIPACIÓN



Totales por Distrito Senatorial	ELECTORES HÁBILES	PARTICIPACIÓN		NO PARTICIPACIÓN	
		Electores	Por ciento	Electores	Por ciento
SAN JUAN I	275,505	153,113	55.58	122,392	44.42
BAYAMÓN II	278,686	149,529	53.66	129,157	46.34
ARECIBO III	311,583	172,227	55.27	139,356	44.73
MAYAGÜEZ IV	306,202	171,990	56.17	134,212	43.83
PONCE V	301,661	164,160	54.42	137,501	45.58
GUAYAMA VI	310,804	176,711	56.86	134,093	43.14
HUMACAO VII	293,830	162,986	55.47	130,844	44.53
CAROLINA VIII	277,623	145,663	52.47	131,960	47.53
Totales Isla	2,355,894	1,296,379	55.03	1,059,515	44.97
Distrito Senatorial SAN JUAN I	ELECTORES HÁBILES	PARTICIPACIÓN		NO PARTICIPACIÓN	
		Electores	Por ciento	Electores	Por ciento
San Juan 001	54,109	27,896	51.56	26,213	48.44
San Juan 002	52,474	29,605	56.42	22,869	43.58
San Juan 003	50,959	26,637	52.27	24,322	47.73
San Juan 004	57,588	35,034	60.84	22,554	39.16
San Juan 005	16,351	9,689	59.26	6,662	40.74
Guaynabo 006	24,965	14,543	58.25	10,422	41.75
Aguas Buenas 081	19,059	9,709	50.94	9,350	49.06
Totales del Distrito	275,505	153,113	55.58	122,392	44.42
Distrito Senatorial BAYAMÓN II	ELECTORES HÁBILES	PARTICIPACIÓN		NO PARTICIPACIÓN	
		Electores	Por ciento	Electores	Por ciento
Guaynabo 007	36,605	22,611	61.77	13,994	38.23
Cataño 008	20,159	10,382	51.50	9,777	48.50
Bayamón 009	2,332	1,545	66.25	787	33.75
Bayamón 010	57,425	30,117	52.45	27,308	47.55
Bayamón 011	55,406	28,953	52.26	26,453	47.74
Bayamón 012	11,409	6,363	55.77	5,046	44.23
Toa Alta 013	41,867	22,671	54.15	19,196	45.85
Toa Baja 014	53,483	26,887	50.27	26,596	49.73
Totales del Distrito	278,686	149,529	53.66	129,157	46.34

PORCENTAJES DE PARTICIPACIÓN Y NO PARTICIPACIÓN



Distrito Senatorial ARECIBO III	ELECTORES HÁBILES	PARTICIPACIÓN		NO PARTICIPACIÓN	
		Electores	Por ciento	Electores	Por ciento
Dorado 015	26,257	14,620	55.68	11,637	44.32
Vega Alta 016	18,179	9,548	52.52	8,631	47.48
Vega Alta 017	5,573	3,138	56.31	2,435	43.69
Vega Baja 018	17,846	8,873	49.72	8,973	50.28
Vega Baja 019	20,146	10,109	50.18	10,037	49.82
Morovis 020	22,120	13,375	60.47	8,745	39.53
Manatí 021	12,533	6,566	52.39	5,967	47.61
Manatí 022	15,365	7,681	49.99	7,684	50.01
Ciales 023	14,613	8,812	60.30	5,801	39.70
Florida 024	9,143	4,894	53.53	4,249	46.47
Barceloneta 025	18,187	10,516	57.82	7,671	42.18
Arecibo 026	9,359	4,961	53.01	4,398	46.99
Arecibo 027	52,360	28,603	54.63	23,757	45.37
Hatillo 028	7,120	3,801	53.38	3,319	46.62
Hatillo 029	19,862	10,855	54.65	9,007	45.35
Camuy 030	24,514	15,735	64.19	8,779	35.81
Quebradillas 031	18,406	10,140	55.09	8,266	44.91
Totales del Distrito	311,583	172,227	55.27	139,356	44.73
Distrito Senatorial MAYAGÜEZ IV	ELECTORES HÁBILES	PARTICIPACIÓN		NO PARTICIPACIÓN	
		Electores	Por ciento	Electores	Por ciento
Isabela 032	30,579	18,130	59.29	12,449	40.71
San Sebastián 033	29,309	15,421	52.62	13,888	47.38
Las Marías 034	7,736	5,737	74.16	1,999	25.84
Aguadilla 035	35,955	18,986	52.80	16,969	47.20
Moca 036	23,524	13,847	58.86	9,677	41.14
Moca 037	3,578	2,266	63.33	1,312	36.67
Aguada 038	29,383	17,206	58.56	12,177	41.44
Rincón 039	10,895	6,237	57.25	4,658	42.75
Añasco 040	19,721	11,704	59.35	8,017	40.65
Mayagüez 041	2,133	956	44.82	1,177	55.18
Mayagüez 042	48,014	25,410	52.92	22,604	47.08
San Germán 043	5,783	3,493	60.40	2,290	39.60
San Germán 044	16,880	9,551	56.58	7,329	43.42
Hormigueros 045	11,717	6,770	57.78	4,947	42.22
Cabo Rojo 046	30,995	16,276	52.51	14,719	47.49
Totales del Distrito	306,202	171,990	56.17	134,212	43.83

PORCENTAJES DE PARTICIPACIÓN Y NO PARTICIPACIÓN



Distrito Senatorial PONCE V	ELECTORES HÁBILES	PARTICIPACIÓN		NO PARTICIPACIÓN	
		Electores	Por ciento	Electores	Por ciento
Lajas 047	16,133	9,053	56.11	7,080	43.89
Guánica 048	13,623	6,029	44.26	7,594	55.74
Sabana Grande 049	16,719	9,644	57.68	7,075	42.32
Maricao 050	4,791	3,239	67.61	1,552	32.39
Yauco 051	10,673	5,223	48.94	5,450	51.06
Yauco 052	17,686	9,130	51.62	8,556	48.38
Lares 053	22,559	14,289	63.34	8,270	36.66
Utua 054	22,781	12,175	53.44	10,606	46.56
Adjuntas 055	14,362	8,729	60.78	5,633	39.22
Jayuya 056	5,555	3,479	62.63	2,076	37.37
Jayuya 057	6,510	4,161	63.92	2,349	36.08
Guayanilla 058	15,129	8,689	57.43	6,440	42.57
Peñuelas 059	16,528	9,981	60.39	6,547	39.61
Ponce 060	10,785	5,198	48.20	5,587	51.80
Ponce 061	56,919	27,729	48.72	29,190	51.28
Ponce 062	30,178	16,359	54.21	13,819	45.79
Juana Díaz 063	20,730	11,053	53.32	9,677	46.68
Totales del Distrito	301,661	164,160	54.42	137,501	45.58
Distrito Senatorial GUAYAMA VI	ELECTORES HÁBILES	PARTICIPACIÓN		NO PARTICIPACIÓN	
		Electores	Por ciento	Electores	Por ciento
Juana Díaz 064	10,652	5,547	52.07	5,105	47.93
Villalba 065	20,172	12,297	60.96	7,875	39.04
Orocovis 066	18,152	10,718	59.05	7,434	40.95
Santa Isabel 067	16,037	9,614	59.95	6,423	40.05
Coamo 068	11,073	6,051	54.65	5,022	45.35
Aibonito 069	18,923	10,950	57.87	7,973	42.13
Barranquitas 070	16,683	10,638	63.77	6,045	36.23
Barranquitas 071	3,952	2,574	65.13	1,378	34.87
Corozal 072	25,083	14,872	59.29	10,211	40.71
Naranjito 073	21,803	13,736	63.00	8,067	37.00
Comerio 074	13,867	7,988	57.60	5,879	42.40
Coamo 075	14,376	7,757	53.96	6,619	46.04
Cidra 076	28,812	15,977	55.45	12,835	44.55
Cayey 077	30,984	16,534	53.36	14,450	46.64
Salinas 078	17,658	8,891	50.35	8,767	49.65
Guayama 079	27,013	14,031	51.94	12,982	48.06
Arroyo 080	13,161	7,341	55.78	5,820	44.22
Salinas 085	2,403	1,195	49.73	1,208	50.27
Totales del Distrito	310,804	176,711	56.86	134,093	43.14

PORCENTAJES DE PARTICIPACIÓN Y NO PARTICIPACIÓN



Distrito Senatorial HUMACAO VII	ELECTORES HÁBILES	PARTICIPACIÓN		NO PARTICIPACIÓN	
		Electores	Por ciento	Electores	Por ciento
Caguas 082	30,698	17,255	56.21	13,443	43.79
Caguas 083	58,107	30,287	52.12	27,820	47.88
Gurabo 084	27,877	15,997	57.38	11,880	42.62
San Lorenzo 086	13,586	7,648	56.29	5,938	43.71
San Lorenzo 087	14,740	8,359	56.71	6,381	43.29
Juncos 088	24,267	13,281	54.73	10,986	45.27
Las Piedras 089	20,008	11,323	56.59	8,685	43.41
Las Piedras 090	4,395	2,455	55.86	1,940	44.14
Patillas 091	13,391	7,350	54.89	6,041	45.11
Maunabo 092	8,842	5,676	64.19	3,166	35.81
Yabucoa 093	25,731	14,982	58.23	10,749	41.77
Humacao 094	35,798	19,641	54.87	16,157	45.13
Naguabo 095	16,390	8,732	53.28	7,658	46.72
Totales del Distrito	293,830	162,986	55.47	130,844	44.53
Distrito Senatorial CAROLINA VIII	ELECTORES HÁBILES	PARTICIPACIÓN		NO PARTICIPACIÓN	
		Electores	Por ciento	Electores	Por ciento
Vieques 096	6,021	3,306	54.91	2,715	45.09
Culebra 097	1,747	1,164	66.63	583	33.37
Ceiba 098	9,126	4,911	53.81	4,215	46.19
Fajardo 099	21,847	9,894	45.29	11,953	54.71
Luquillo 100	13,231	6,451	48.76	6,780	51.24
Río Grande 101	5,888	2,991	50.80	2,897	49.20
Río Grande 102	26,284	13,673	52.02	12,611	47.98
Loíza 103	17,241	9,159	53.12	8,082	46.88
Canóvanas 104	12,791	7,383	57.72	5,408	42.28
Canóvanas 105	15,404	7,667	49.77	7,737	50.23
Carolina 106	21,776	11,576	53.16	10,200	46.84
Carolina 107	31,981	15,911	49.75	16,070	50.25
Carolina 108	50,621	26,731	52.81	23,890	47.19
Trujillo Alto 109	20,904	12,209	58.41	8,695	41.59
Trujillo Alto 110	22,761	12,637	55.52	10,124	44.48
Totales del Distrito	277,623	145,663	52.47	131,960	47.53

*Nota: La participación (o no) se determine a base de las papeletas estatales.

DISTRIBUCIÓN DE MUNICIPIOS POR PARTIDOS Y DIFERENCIA EN VOTOS



DIFERENCIA EN VOTOS	CANTIDAD DE MUNICIPIOS		
	PNP	PPD	TOTAL
1 - 200	4	2	6
201 - 400	4	3	7
401 - 600	2	2	4
601 - 800	2	1	3
801 - 1,000	2	2	4
1,001 - 2,000	7	7	14
2,001 - 5,000	9	14	23
MÁS DE 5,000	7	10	17
TOTALES	37	41	78

MUNICIPIOS CUYO CONTROL CAMBIÓ DE PARTIDO

MUNICIPIO	2016	2020
ADJUNTAS	PNP	PPD
AGUADA	PNP	PPD
AGUADILLA	PNP	PPD
AÑASCO	PPD	PNP
ARECIBO	PNP	PPD
CABO ROJO	PPD	PNP
CIDRA	PNP	PPD
COROZAL	PPD	PNP
CULEBRA	PPD	PNP
GUÁNICA	PNP	PPD
GUAYANILLA	PPD	PNP
HUMACAO	PPD	PNP
LAJAS	PPD	PNP

MUNICIPIO	2016	2020
LARES	PNP	PPD
MARICAO	PNP	PPD
MAUNABO	PPD	PNP
NAGUABO	PNP	PPD
PATILLAS	PPD	PNP
PONCE	PNP	PPD
SAN GERMÁN	PPD	PNP
SAN JUAN	PPD	PNP
SAN LORENZO	PPD	PNP
SANTA ISABEL	PNP	PPD
UTUADO	PPD	PNP
VEGA ALTA	PPD	PNP
VIEQUES	PPD	PNP

Resumen:	
• Municipios que cambiaron del PPD al PNP	15
• Municipios que cambiaron del PNP al PPD	11

INFORME ESTADÍSTICO ELECCIONES GENERALES, 3 DE NOVIEMBRE DE 2020

DISTRIBUCIÓN DE LAS ALCALDÍAS POR LA POBLACIÓN DE LOS MUNICIPIOS

POBLACIÓN GENERAL	MUNICIPIO	PARTIDO GANADOR		POBLACIÓN GENERAL	MUNICIPIO	PARTIDO GANADOR		POBLACIÓN GENERAL	MUNICIPIO	PARTIDO GANADOR
Menos de 10,000				28,140	CATAÑO	PNP		45,369	GURABO	PNP
1,818	CULEBRA	PNP		28,659	AGUAS BUENAS	PNP		45,631	ISABELA	PPD
6,276	MARICAO	PPD		29,261	AÑASCO	PNP		47,648	CANÓVANAS	PNP
9,301	VIEQUES	PNP		Entre 30,001 y 40,000				48,119	CAYEY	PPD
9,881	LAS MARIAS	PNP		30,060	LOÍZA	PPD		Entre 50,001 y 60,000		
Entre 10,001 y 20,000				30,318	BARRANQUITAS	PNP		50,747	JUANA DÍAZ	PPD
12,225	MAUNABO	PNP		30,402	NARANJITO	PNP		50,917	CABO ROJO	PNP
12,680	FLORIDA	PNP		30,753	LARES	PPD		54,304	RÍO GRANDE	PPD
13,631	CEIBA	PNP		31,078	SALINAS	PPD		58,466	HUMACAO	PNP
15,200	RINCÓN	PPD		32,610	MOROVIS	PPD		59,662	VEGA BAJA	PPD
16,642	JAYUYA	PPD		33,149	UTUADO	PNP		Entre 60,001 y 80,000		
17,250	HORMIGUEROS	PPD		35,159	CAMUY	PNP		60,949	AGUADILLA	PPD
18,782	CIALES	PNP		35,527	SAN GERMÁN	PNP		74,066	TOA ALTA	PPD
19,277	PATILLAS	PNP		36,993	FAJARDO	PNP		74,842	TRUJILLO ALTO	PPD
19,427	GUÁNICA	PPD		37,142	COROZAL	PNP		Entre 80,001 y 100,000		
19,483	ADJUNTAS	PPD		37,941	YABUCOA	PPD		89,080	MAYAGÜEZ	PPD
19,575	ARROYO	PPD		38,165	DORADO	PPD		89,609	TOA BAJA	PNP
Entre 20,001 y 30,000				38,675	LAS PIEDRAS	PNP		96,440	ARECIBO	PPD
20,068	LUQUILLO	PPD		39,951	VEGA ALTA	PNP		97,924	GUAYNABO	PNP
20,778	COMERÍO	PPD		Entre 40,001 y 50,000				Entre 100,001 y 200,000		
21,581	GUAYANILLA	PNP		40,109	MOCA	PNP		142,893	CAGUAS	PPD
23,274	SANTA ISABEL	PPD		40,290	JUNCOS	PPD		166,327	PONCE	PPD
23,423	OROCOVIS	PNP		40,512	COAMO	PPD		176,762	CAROLINA	PPD
24,282	PEÑUELAS	PPD		41,058	SAN LORENZO	PNP		Más de 200,000		
24,816	BARCELONETA	PPD		41,953	HATILLO	PPD		208,116	BAYAMÓN	PNP
25,265	SABANA GRANDE	PPD		41,959	AGUADA	PPD		395,326	SAN JUAN	PNP
25,753	LAJAS	PNP		42,043	YAUCO	PNP				
25,900	AIBONITO	PNP		42,430	SAN SEBASTIÁN	PNP				
25,919	QUEBRADILLAS	PPD		43,480	CIDRA	PPD		Municipios ganados por el PNP:		37
26,073	VILLALBA	PPD		44,113	MANATÍ	PNP		Municipios ganados por el PPD:		41
26,720	NAGUABO	PPD		45,362	GUAYAMA	PPD				

DATOS SOBRE LOS ELECTORES

ELECCIONES GENERALES/MARTES 3 DE NOVIEMBRE DE 2020

**CONFIGURACIÓN DE LOS DISTRITOS SENATORIALES, DISTRITOS REPRESENTATIVOS Y PRECINTOS
(DE ACUERDO A LA REDISTRIBUCIÓN ELECTORAL BASADA EN EL CENSO 2010)
Y DISTRIBUCIÓN DE LOS ELECTORES HÁBILES PARA LAS ELECCIONES DEL 2020**

Distrito Senatorial SAN JUAN I	Electores Hábiles
Totales del distrito senatorial	275,505
Distrito Representativo 01	54,109
Precinto SAN JUAN 001	54,109
Distrito Representativo 02	52,474
Precinto SAN JUAN 002	52,474
Distrito Representativo 03	50,959
Precinto SAN JUAN 003	50,959
Distrito Representativo 04	57,588
Precinto SAN JUAN 004	57,588
Distrito Representativo 05	60,375
Precinto SAN JUAN 005	16,351
Precinto GUAYNABO 006	24,965
Precinto AGUAS BUENAS 081	19,059

Distrito Senatorial BAYAMÓN II	Electores Hábiles
Totales del distrito senatorial	278,686
Distrito Representativo 06	59,096
Precinto GUAYNABO 007	36,605
Precinto CATAÑO 008	20,159
Precinto BAYAMÓN 009	2,332
Distrito Representativo 07	57,425
Precinto BAYAMÓN 010	57,425
Distrito Representativo 08	55,406
Precinto BAYAMÓN 011	55,406
Distrito Representativo 09	53,276
Precinto BAYAMÓN 012	11,409
Precinto TOA ALTA 013	41,867
Distrito Representativo 10	53,483
Precinto TOA BAJA 014	53,483

Distrito Senatorial ARECIBO III	Electores Hábiles
Totales del distrito senatorial	311,583
Distrito Representativo 11	62,282
Precinto DORADO 015	26,257
Precinto VEGA ALTA 016	18,179
Precinto VEGA BAJA 018	17,846
Distrito Representativo 12	60,372
Precinto VEGA ALTA 017	5,573
Precinto VEGA BAJA 019	20,146
Precinto MOROVIS 020	22,120
Precinto MANATÍ 021	12,533
Distrito Representativo 13	66,667
Precinto MANATÍ 022	15,365
Precinto CIALES 023	14,613
Precinto FLORIDA 024	9,143
Precinto BARCELONETA 025	18,187
Precinto ARECIBO 026	9,359
Distrito Representativo 14	59,480
Precinto ARECIBO 027	52,360
Precinto HATILLO 028	7,120
Distrito Representativo 15	62,782
Precinto HATILLO 029	19,862
Precinto CAMUY 030	24,514
Precinto QUEBRADILLAS 031	18,406

**CONFIGURACIÓN DE LOS DISTRITOS SENATORIALES, DISTRITOS REPRESENTATIVOS Y PRECINTOS
(DE ACUERDO A LA REDISTRIBUCIÓN ELECTORAL BASADA EN EL CENSO 2010)
Y DISTRIBUCIÓN DE LOS ELECTORES HÁBILES PARA LAS ELECCIONES DEL 2020**

Distrito Senatorial MAYAGÜEZ IV	Electores Hábiles
Totales del distrito senatorial	306,202
Distrito Representativo 16	67,624
Precinto ISABELA 032	30,579
Precinto SAN SEBASTIÁN 033	29,309
Precinto LAS MARIAS 034	7,736
Distrito Representativo 17	59,479
Precinto AGUADILLA 035	35,955
Precinto MOCA 036	23,524
Distrito Representativo 18	65,710
Precinto MOCA 037	3,578
Precinto AGUADA 038	29,383
Precinto RINCÓN 039	10,895
Precinto AÑASCO 040	19,721
Precinto MAYAGÜEZ 041	2,133
Distrito Representativo 19	53,797
Precinto MAYAGÜEZ 042	48,014
Precinto SAN GERMÁN 043	5,783
Distrito Representativo 20	59,592
Precinto SAN GERMÁN 044	16,880
Precinto HORMIGUEROS 045	11,717
Precinto CABO ROJO 046	30,995

Distrito Senatorial PONCE V	Electores Hábiles
Totales del distrito senatorial	301,661
Distrito Representativo 21	61,939
Precinto LAJAS 047	16,133
Precinto GUÁNICA 048	13,623
Precinto SABANA GRANDE 049	16,719
Precinto MARICAO 050	4,791
Precinto YAUCO 051	10,673
Distrito Representativo 22	65,257
Precinto LARES 053	22,559
Precinto UTUADO 054	22,781
Precinto ADJUNTAS 055	14,362
Precinto JAYUYA 056	5,555
Distrito Representativo 23	60,128
Precinto YAUCO 052	17,686
Precinto GUAYANILLA 058	15,129
Precinto PEÑUELAS 059	16,528
Precinto PONCE 060	10,785
Distrito Representativo 24	56,919
Precinto PONCE 061	56,919
Distrito Representativo 25	57,418
Precinto JAYUYA 057	6,510
Precinto PONCE 062	30,178
Precinto JUANA DÍAZ 063	20,730

Distrito Senatorial GUAYAMA VI	Electores Hábiles
Totales del distrito senatorial	310,804
Distrito Representativo 26	66,080
Precinto VILLALBA 065	20,172
Precinto OROCOVIS 066	18,152
Precinto COAMO 068	11,073
Precinto BARRANQUITAS 070	16,683
Distrito Representativo 27	62,391
Precinto JUANA DÍAZ 064	10,652
Precinto SANTA ISABEL 067	16,037
Precinto AIBONITO 069	18,923
Precinto COAMO 075	14,376
Precinto SALINAS 085	2,403
Distrito Representativo 28	64,705
Precinto BARRANQUITAS 071	3,952
Precinto COROZAL 072	25,083
Precinto NARANJITO 073	21,803
Precinto COMERÍO 074	13,867
Distrito Representativo 29	59,796
Precinto CIDRA 076	28,812
Precinto CAYEY 077	30,984
Distrito Representativo 30	57,832
Precinto SALINAS 078	17,658
Precinto GUAYAMA 079	27,013
Precinto ARROYO 080	13,161

CONFIGURACIÓN DE LOS DISTRITOS SENATORIALES, DISTRITOS REPRESENTATIVOS Y PRECINTOS
(DE ACUERDO A LA REDISTRIBUCIÓN ELECTORAL BASADA EN EL CENSO 2010)
Y DISTRIBUCIÓN DE LOS ELECTORES HÁBILES PARA LAS ELECCIONES DEL 2020

Distrito Senatorial HUMACAO VII	Electores Hábiles
Totales del distrito senatorial	293,830
Distrito Representativo 31	58,575
Precinto CAGUAS 082	30,698
Precinto GURABO 084	27,877
Distrito Representativo 32	58,107
Precinto CAGUAS 083	58,107
Distrito Representativo 33	57,861
Precinto SAN LORENZO 086	13,586
Precinto JUNCOS 088	24,267
Precinto LAS PIEDRAS 089	20,008
Distrito Representativo 34	62,704
Precinto SAN LORENZO 087	14,740
Precinto PATILLAS 091	13,391
Precinto MAUNABO 092	8,842
Precinto YABUCOA 093	25,731
Distrito Representativo 35	56,583
Precinto LAS PIEDRAS 090	4,395
Precinto HUMACAO 094	35,798
Precinto NAGUABO 095	16,390

Distrito Senatorial CAROLINA VIII	Electores Hábiles
Totales del distrito senatorial	277,623
Distrito Representativo 36	57,860
Precinto VIEQUES 096	6,021
Precinto CULEBRA 097	1,747
Precinto CEIBA 098	9,126
Precinto FAJARDO 099	21,847
Precinto LUQUILLO 100	13,231
Precinto RÍO GRANDE 101	5,888
Distrito Representativo 37	56,316
Precinto RÍO GRANDE 102	26,284
Precinto LOÍZA 103	17,241
Precinto CANÓVANAS 104	12,791
Distrito Representativo 38	58,084
Precinto CANÓVANAS 105	15,404
Precinto CAROLINA 106	21,776
Precinto TRUJILLO ALTO 109	20,904
Distrito Representativo 39	54,742
Precinto CAROLINA 107	31,981
Precinto TRUJILLO ALTO 110	22,761
Distrito Representativo 40	50,621
Precinto CAROLINA 108	50,621

PERFIL DE ELECTORES HÁBILES AL CIERRE DEL REGISTRO ELECTORAL
(14/SEPT/2020)

Rangos de Edad	Masculinos		Femeninas		Ambos Sexos	
	Cantidad	Por Ciento	Cantidad	Por Ciento	Cantidad	Por Ciento
18-19	19,235	1.75	22,317	1.77	41,552	1.76
20-24	81,380	7.41	87,369	6.95	168,749	7.16
25-29	95,388	8.69	100,635	8.00	196,023	8.32
30-34	92,450	8.42	98,229	7.81	190,679	8.09
35-39	86,979	7.92	94,777	7.53	181,756	7.71
40-44	92,074	8.39	100,780	8.01	192,854	8.19
45-49	90,825	8.27	98,265	7.81	189,090	8.03
50-54	91,497	8.33	100,051	7.95	191,548	8.13
55-59	92,598	8.43	106,151	8.44	198,749	8.44
60-64	86,501	7.88	102,239	8.13	188,740	8.01
65-69	76,914	7.01	94,281	7.49	171,195	7.27
70-74	70,112	6.39	87,930	6.99	158,042	6.71
75-79	53,516	4.87	68,698	5.46	122,214	5.19
80-84	35,625	3.24	47,577	3.78	83,202	3.53
85-89	20,618	1.88	28,791	2.29	49,409	2.10
90-94	8,798	0.80	13,579	1.08	22,377	0.95
95 o más	3,458	0.31	6,257	0.50	9,715	0.41
Totales	1,097,968	100.00	1,257,926	100.00	2,355,894	100.00



ESCRUTINIO GENERAL Y RECUENTO
PERFIL DE ELECTORES QUE VOTARON

Rangos de Edad	Masculinos		Femeninas		Ambos Sexos	
	Electores	Por Ciento	Electores	Por Ciento	Electores	Por Ciento
18-19	11,932	2.01	15,247	2.12	27,179	2.07
20-24	36,008	6.08	45,304	6.29	81,312	6.20
25-29	38,029	6.42	45,911	6.38	83,940	6.40
30-34	39,715	6.71	48,129	6.69	87,844	6.70
35-39	41,711	7.04	50,352	7.00	92,063	7.02
40-44	48,541	8.20	58,168	8.08	106,709	8.13
45-49	51,915	8.77	60,447	8.40	112,362	8.56
50-54	54,413	9.19	63,479	8.82	117,892	8.99
55-59	56,473	9.54	68,086	9.46	124,559	9.49
60-64	54,529	9.21	66,158	9.19	120,687	9.20
65-69	48,720	8.23	60,311	8.38	109,031	8.31
70-74	43,709	7.38	54,602	7.59	98,311	7.49
75-79	32,388	5.47	40,065	5.57	72,453	5.52
80-84	19,797	3.34	24,675	3.43	44,472	3.39
85-89	9,958	1.68	12,547	1.74	22,505	1.72
90-94	3,358	0.57	4,678	0.65	8,036	0.61
95 o más	1,044	0.18	1,668	0.23	2,712	0.21
Totales	592,240	100.00	719,827	100.00	1,312,067	100.00

*Nota: Esta tabla se preparó luego de la depuración de listas electorales (agosto 2021). La participación de los electores se evidencia mediante su firma en la lista de colegio el día del evento electoral. Se mantienen activos todos los electores que llevan menos de dos elecciones generales consecutivas sin votar; los demás son desactivados.

Cuando la lista de un colegio se extravía, sucede una de dos cosas:

1. Los electores cuyos nombres estaban preimpresos en la lista quedarán activados.
2. Por el contrario, un elector cuyo nombre fue añadido manualmente a la lista no quedará activo. Estos casos son continuamente investigados y remediados por la Junta Especial de Secretaria (JES). Los casos de electores que reclaman error en la depuración de las listas de votación y posteriormente son reactivados, son identificados con un código de actividad distinto para distinguirlos y poder realizar cuadros estadísticos.

ESCRUTINIO GENERAL Y RECuento PERFIL DE ELECTORES QUE NO VOTARON

Rangos de Edad	Masculinos		Femeninas		Ambos Sexos	
	Electores	Por Ciento	Electores	Por Ciento	Electores	Por Ciento
18-19	7,303	1.44	7,070	1.31	14,373	1.38
20-24	45,372	8.97	42,065	7.82	87,437	8.38
25-29	57,359	11.34	54,724	10.17	112,083	10.74
30-34	52,735	10.43	50,100	9.31	102,835	9.85
35-39	45,268	8.95	44,425	8.26	89,693	8.59
40-44	43,533	8.61	42,612	7.92	86,145	8.25
45-49	38,910	7.69	37,818	7.03	76,728	7.35
50-54	37,084	7.33	36,572	6.80	73,656	7.06
55-59	36,125	7.14	38,065	7.07	74,190	7.11
60-64	31,972	6.32	36,081	6.71	68,053	6.52
65-69	28,194	5.57	33,970	6.31	62,164	5.96
70-74	26,403	5.22	33,328	6.19	59,731	5.72
75-79	21,128	4.18	28,633	5.32	49,761	4.77
80-84	15,828	3.13	22,902	4.26	38,730	3.71
85-89	10,660	2.11	16,244	3.02	26,904	2.58
90-94	5,440	1.08	8,901	1.65	14,341	1.37
95 o más	2,414	0.48	4,589	0.85	7,003	0.67
Totales	505,728	100.00	538,099	100.00	1,043,827	100.00

*Nota: Esta tabla se preparó luego de la depuración de listas electorales (agosto 2021). La participación de los electores se evidencia mediante su firma en la lista de colegio el día del evento electoral. Se mantienen activos todos los electores que llevan menos de dos elecciones generales consecutivas sin votar; los demás son desactivados.

Cuando la lista de un colegio se extravía, sucede una de dos cosas:

1. Los electores cuyos nombres estaban preimpresos en la lista quedarán activados.
2. Por el contrario, un elector cuyo nombre fue añadido manualmente a la lista no quedará activo. Estos casos son continuamente investigados y remediados por la Junta Especial de Secretaria (JES). Los casos de electores que reclaman error en la depuración de las listas de votación y posteriormente son reactivados, son identificados con un código de actividad distinto para distinguirlos y poder realizar cuadros estadísticos.

PARTICIPACIÓN ELECTORES ACTIVOS POR DETERMINACIÓN DEL TRIBUNAL

COMISIÓN ESTATAL DE ELECCIONES
ELECCIONES GENERALES - 3 DE NOVIEMBRE DE 2020

ESCRUTINIO GENERAL Y RECuento

PARTICIPACIÓN DE ELECTORES ACTIVOS POR DETERMINACIÓN DEL TRIBUNAL

Por determinación del Tribunal Federal en el caso de *Colón-Marrero v. García Vélez*, citado para las elecciones generales del 3 de noviembre de 2020 tuvieron derecho a votar un total de 593,469 electores inscritos para las elecciones de 2016 que no habían participado en éstas, pero que permanecieron activos por tener menos de dos elecciones generales consecutivas sin votar. Como resultado de esta decisión – que fuera sostenida por la Corte del Primer Circuito de Apelaciones en Boston - la cantidad total de electores hábiles se elevó a 2,355,894. Sin embargo, el proceso de depuración de listas electorales que llevó a cabo la Comisión Estatal de Elecciones tras las elecciones generales de 2020 reveló una abstención masiva entre los electores que permanecieron en las listas por determinación del tribunal, según se detalla a continuación:

Categoría	Total Hábiles	Votaron		No Votaron	
		Cantidad	%	Cantidad	%
Electores Regulares	1,762,425	1,196,230	67.87	566,195	32.13
Activos por Determinación del Tribunal	593,469	115,837	19.52	477,632	80.48
Gran Total	2,355,894	1,312,067	55.69	1,043,827	44.31

La reducida participación de los electores que permanecieron activos por determinación del tribunal prácticamente duplicó la cantidad de electores que no votaron, lo cual a su vez redujo la tasa de participación electoral en 2020 de 67.87% a 55.69%.

Por otra parte, el fallo del Tribunal Federal también modificó el proceso de depuración de listas. Previo a 2016, luego de una depuración de listas todos los electores inscritos que no hubiesen participado en la elección general precedente eran desactivados. A partir de las elecciones generales de 2016, solamente quedan desactivados los electores inscritos que hayan dejado de participar en dos elecciones generales consecutivas. Como tal, tras la depuración de listas electorales llevada a cabo en 2021, quedaron desactivados los 477,632 electores que permanecieron activos por determinación del tribunal pero que no participaron en las elecciones generales de 2020, toda vez que éstos ya habían dejado de votar en por lo menos dos elecciones generales. En cambio, permanecieron activos 1,878,262 electores: 1,312,067 que participaron en las elecciones generales de 2020, y 566,195 electores que no participaron en el referido evento pero que habían votado (o reclamado haber votado) en las elecciones generales de 2016; o que habían gestionado una nueva inscripción, reactivación o inclusión durante el cuatrienio 2017-20.

PARTICIPACIÓN DE ELECTORES INSCRITOS POR SOLICITUD DE VOTO ADELANTADO
ELECCIONES GENERALES/MARTES 3 DE NOVIEMBRE DE 2020

INFORME ESTADÍSTICO ELECCIONES GENERALES, 3 DE NOVIEMBRE DE 2020

PARTICIPACIÓN ELECTORES INSCRITOS POR SOLICITUD DE
VOTO ADELANTADO Y CATEGORÍA DE ACTIVO

Status 2021		No Solicitó Voto Adelantado			Solicitó Voto Adelantado			Totales		
		Regular	A2	Total	Regular	A2	Total	Regular	A2	Total
A1	Activo - Votó en 2020	1,004,568	96,603	1,101,171	191,662	19,234	210,896	1,196,230	115,837	1,312,067
A2	Activo - No Votó en 2020	554,594	0	554,594	11,601	0	11,601	566,195	0	566,195
IA	Inactivo - No Votó en 2016 y 2020	0	475,192	475,192	0	2,440	2,440	0	477,632	477,632
Total		1,559,162	571,795	2,130,957	203,263	21,674	224,937	1,762,425	593,469	2,355,894
Status 2021		No Solicitó Voto Adelantado			Solicitó Voto Adelantado			Totales		
		Regular	A2	Total	Regular	A2	Total	Regular	A2	Total
Votó en 2020 (A1)		64.4%	16.9%	51.7%	94.3%	88.7%	93.8%	67.9%	19.5%	55.7%
No Votó en 2020 (A2, IA)		35.6%	83.1%	48.3%	5.7%	11.3%	6.2%	32.1%	80.5%	44.3%

INFORME ESTADÍSTICO ELECCIONES GENERALES, 3 DE NOVIEMBRE DE 2020

PARTICIPACIÓN ELECTORES INSCRITOS DE 18 A 19 AÑOS
VOTO ADELANTADO Y CATEGORÍA DE ACTIVO

Status 2021		No Solicitó Voto Adelantado			Solicitó Voto Adelantado			Totales		
		Regular	A2	Total	Regular	A2	Total	Regular	A2	Total
A1	Activo - Votó en 2020	26,693	0	26,693	486	0	486	27,179	0	27,179
A2	Activo - No Votó en 2020	14,304	0	14,304	69	0	69	14,373	0	14,373
IA	Inactivo - No Votó en 2016 y 2020	0	0	0	0	0	0	0	0	0
Total		40,997	0	40,997	555	0	555	41,552	0	41,552
Status 2021		No Solicitó Voto Adelantado			Solicitó Voto Adelantado			Totales		
		Regular	A2	Total	Regular	A2	Total	Regular	A2	Total
Votó en 2020 (A1)		65.1%	-	65.1%	87.6%	-	87.6%	65.4%	-	65.4%
No Votó en 2020 (A2, IA)		34.9%	-	34.9%	12.4%	-	12.4%	34.6%	-	34.6%

PARTICIPACIÓN ELECTORES INSCRITOS DE 20 A 24 AÑOS
VOTO ADELANTADO Y CATEGORÍA DE ACTIVO

Status 2021		No Solicitó Voto Adelantado			Solicitó Voto Adelantado			Totales		
		Regular	A2	Total	Regular	A2	Total	Regular	A2	Total
A1	Activo - Votó en 2020	72,655	6,779	79,434	1,682	196	1,878	74,337	6,975	81,312
A2	Activo - No Votó en 2020	49,716	0	49,716	317	0	317	50,033	0	50,033
IA	Inactivo - No Votó en 2016 y 2020	0	37,342	37,342	0	62	62	0	37,404	37,404
Total		122,371	44,121	166,492	1,999	258	2,257	124,370	44,379	168,749
Status 2021		No Solicitó Voto Adelantado			Solicitó Voto Adelantado			Totales		
		Regular	A2	Total	Regular	A2	Total	Regular	A2	Total
Votó en 2020 (A1)		59.4%	15.4%	47.7%	84.1%	76.0%	83.2%	59.8%	15.7%	48.2%
No Votó en 2020 (A2, IA)		40.6%	84.6%	52.3%	15.9%	24.0%	16.8%	40.2%	84.3%	51.8%

INFORME ESTADÍSTICO ELECCIONES GENERALES, 3 DE NOVIEMBRE DE 2020

PARTICIPACIÓN ELECTORES INSCRITOS DE 25 A 29 AÑOS
VOTO ADELANTADO Y CATEGORÍA DE ACTIVO

Status 2021		No Solicitó Voto Adelantado			Solicitó Voto Adelantado			Totales		
		Regular	A2	Total	Regular	A2	Total	Regular	A2	Total
A1	Activo - Votó en 2020	69,807	11,245	81,052	2,313	575	2,888	72,120	11,820	83,940
A2	Activo - No Votó en 2020	50,101	0	50,101	356	0	356	50,457	0	50,457
IA	Inactivo - No Votó en 2016 y 2020	0	61,471	61,471	0	155	155	0	61,626	61,626
Total		119,908	72,716	192,624	2,669	730	3,399	122,577	73,446	196,023
Status 2021		No Solicitó Voto Adelantado			Solicitó Voto Adelantado			Totales		
		Regular	A2	Total	Regular	A2	Total	Regular	A2	Total
Votó en 2020 (A1)		58.2%	15.5%	42.1%	86.7%	78.8%	85.0%	58.8%	16.1%	42.8%
No Votó en 2020 (A2, IA)		41.8%	84.5%	57.9%	13.3%	21.2%	15.0%	41.2%	83.9%	57.2%

PARTICIPACIÓN ELECTORES INSCRITOS DE 30 A 34 AÑOS
VOTO ADELANTADO Y CATEGORÍA DE ACTIVO

Status 2021		No Solicitó Voto Adelantado			Solicitó Voto Adelantado			Totales		
		Regular	A2	Total	Regular	A2	Total	Regular	A2	Total
A1	Activo - Votó en 2020	74,198	10,700	84,898	2,449	497	2,946	76,647	11,197	87,844
A2	Activo - No Votó en 2020	47,410	0	47,410	330	0	330	47,740	0	47,740
IA	Inactivo - No Votó en 2016 y 2020	0	54,945	54,945	0	150	150	0	55,095	55,095
Total		121,608	65,645	187,253	2,779	647	3,426	124,387	66,292	190,679
Status 2021		No Solicitó Voto Adelantado			Solicitó Voto Adelantado			Totales		
		Regular	A2	Total	Regular	A2	Total	Regular	A2	Total
Votó en 2020 (A1)		61.0%	16.3%	45.3%	88.1%	76.8%	86.0%	61.6%	16.9%	46.1%
No Votó en 2020 (A2, IA)		39.0%	83.7%	54.7%	11.9%	23.2%	14.0%	38.4%	83.1%	53.9%

INFORME ESTADÍSTICO ELECCIONES GENERALES, 3 DE NOVIEMBRE DE 2020

PARTICIPACIÓN ELECTORES INSCRITOS DE 35 A 39 AÑOS
VOTO ADELANTADO Y CATEGORÍA DE ACTIVO

Status 2021		No Solicitó Voto Adelantado			Solicitó Voto Adelantado			Totales		
		Regular	A2	Total	Regular	A2	Total	Regular	A2	Total
A1	Activo - Votó en 2020	79,525	9,402	88,927	2,645	491	3,136	82,170	9,893	92,063
A2	Activo - No Votó en 2020	43,732	0	43,732	311	0	311	44,043	0	44,043
IA	Inactivo - No Votó en 2016 y 2020	0	45,549	45,549	0	101	101	0	45,650	45,650
Total		123,257	54,951	178,208	2,956	592	3,548	126,213	55,543	181,756
Status 2021		No Solicitó Voto Adelantado			Solicitó Voto Adelantado			Totales		
		Regular	A2	Total	Regular	A2	Total	Regular	A2	Total
Votó en 2020 (A1)		64.5%	17.1%	49.9%	89.5%	82.9%	88.4%	65.1%	17.8%	50.7%
No Votó en 2020 (A2, IA)		35.5%	82.9%	50.1%	10.5%	17.1%	11.6%	34.9%	82.2%	49.3%

PARTICIPACIÓN ELECTORES INSCRITOS DE 40 A 44 AÑOS
VOTO ADELANTADO Y CATEGORÍA DE ACTIVO

Status 2021		No Solicitó Voto Adelantado			Solicitó Voto Adelantado			Totales		
		Regular	A2	Total	Regular	A2	Total	Regular	A2	Total
A1	Activo - Votó en 2020	93,370	9,654	103,024	3,193	492	3,685	96,563	10,146	106,709
A2	Activo - No Votó en 2020	43,447	0	43,447	302	0	302	43,749	0	43,749
IA	Inactivo - No Votó en 2016 y 2020	0	42,281	42,281	0	115	115	0	42,396	42,396
Total		136,817	51,935	188,752	3,495	607	4,102	140,312	52,542	192,854
Status 2021		No Solicitó Voto Adelantado			Solicitó Voto Adelantado			Totales		
		Regular	A2	Total	Regular	A2	Total	Regular	A2	Total
Votó en 2020 (A1)		68.2%	18.6%	54.6%	91.4%	81.1%	89.8%	68.8%	19.3%	55.3%
No Votó en 2020 (A2, IA)		31.8%	81.4%	45.4%	8.6%	18.9%	10.2%	31.2%	80.7%	44.7%

INFORME ESTADÍSTICO ELECCIONES GENERALES, 3 DE NOVIEMBRE DE 2020

PARTICIPACIÓN ELECTORES INSCRITOS DE 45 A 49 AÑOS
VOTO ADELANTADO Y CATEGORÍA DE ACTIVO

Status 2021		No Solicitó Voto Adelantado			Solicitó Voto Adelantado			Totales		
		Regular	A2	Total	Regular	A2	Total	Regular	A2	Total
A1	Activo - Votó en 2020	98,802	9,424	108,226	3,700	436	4,136	102,502	9,860	112,362
A2	Activo - No Votó en 2020	40,696	0	40,696	305	0	305	41,001	0	41,001
IA	Inactivo - No Votó en 2016 y 2020	0	35,635	35,635	0	92	92	0	35,727	35,727
Total		139,498	45,059	184,557	4,005	528	4,533	143,503	45,587	189,090
Status 2021		No Solicitó Voto Adelantado			Solicitó Voto Adelantado			Totales		
		Regular	A2	Total	Regular	A2	Total	Regular	A2	Total
Votó en 2020 (A1)		70.8%	20.9%	58.6%	92.4%	82.6%	91.2%	71.4%	21.6%	59.4%
No Votó en 2020 (A2, IA)		29.2%	79.1%	41.4%	7.6%	17.4%	8.8%	28.6%	78.4%	40.6%

PARTICIPACIÓN ELECTORES INSCRITOS DE 50 A 54 AÑOS
VOTO ADELANTADO Y CATEGORÍA DE ACTIVO

Status 2021		No Solicitó Voto Adelantado			Solicitó Voto Adelantado			Totales		
		Regular	A2	Total	Regular	A2	Total	Regular	A2	Total
A1	Activo - Votó en 2020	103,702	8,952	112,654	4,678	560	5,238	108,380	9,512	117,892
A2	Activo - No Votó en 2020	40,805	0	40,805	336	0	336	41,141	0	41,141
IA	Inactivo - No Votó en 2016 y 2020	0	32,427	32,427	0	88	88	0	32,515	32,515
Total		144,507	41,379	185,886	5,014	648	5,662	149,521	42,027	191,548
Status 2021		No Solicitó Voto Adelantado			Solicitó Voto Adelantado			Totales		
		Regular	A2	Total	Regular	A2	Total	Regular	A2	Total
Votó en 2020 (A1)		71.8%	21.6%	60.6%	93.3%	86.4%	92.5%	72.5%	22.6%	61.5%
No Votó en 2020 (A2, IA)		28.2%	78.4%	39.4%	6.7%	13.6%	7.5%	27.5%	77.4%	38.5%

INFORME ESTADÍSTICO ELECCIONES GENERALES, 3 DE NOVIEMBRE DE 2020

PARTICIPACIÓN ELECTORES INSCRITOS DE 55 A 59 AÑOS
VOTO ADELANTADO Y CATEGORÍA DE ACTIVO

Status 2021		No Solicitó Voto Adelantado			Solicitó Voto Adelantado			Totales		
		Regular	A2	Total	Regular	A2	Total	Regular	A2	Total
A1	Activo - Votó en 2020	108,238	8,932	117,170	6,658	731	7,389	114,896	9,663	124,559
A2	Activo - No Votó en 2020	42,453	0	42,453	465	0	465	42,918	0	42,918
IA	Inactivo - No Votó en 2016 y 2020	0	31,171	31,171	0	101	101	0	31,272	31,272
Total		150,691	40,103	190,794	7,123	832	7,955	157,814	40,935	198,749
Status 2021		No Solicitó Voto Adelantado			Solicitó Voto Adelantado			Totales		
		Regular	A2	Total	Regular	A2	Total	Regular	A2	Total
Votó en 2020 (A1)		71.8%	22.3%	61.4%	93.5%	87.9%	92.9%	72.8%	23.6%	62.7%
No Votó en 2020 (A2, IA)		28.2%	77.7%	38.6%	6.5%	12.1%	7.1%	27.2%	76.4%	37.3%

PARTICIPACIÓN ELECTORES INSCRITOS DE 60 A 64 AÑOS
VOTO ADELANTADO Y CATEGORÍA DE ACTIVO

Status 2021		No Solicitó Voto Adelantado			Solicitó Voto Adelantado			Totales		
		Regular	A2	Total	Regular	A2	Total	Regular	A2	Total
A1	Activo - Votó en 2020	83,887	7,084	90,971	27,347	2,369	29,716	111,234	9,453	120,687
A2	Activo - No Votó en 2020	38,881	0	38,881	1,276	0	1,276	40,157	0	40,157
IA	Inactivo - No Votó en 2016 y 2020	0	27,683	27,683	0	213	213	0	27,896	27,896
Total		122,768	34,767	157,535	28,623	2,582	31,205	151,391	37,349	188,740
Status 2021		No Solicitó Voto Adelantado			Solicitó Voto Adelantado			Totales		
		Regular	A2	Total	Regular	A2	Total	Regular	A2	Total
Votó en 2020 (A1)		68.3%	20.4%	57.7%	95.5%	91.8%	95.2%	73.5%	25.3%	63.9%
No Votó en 2020 (A2, IA)		31.7%	79.6%	42.3%	4.5%	8.2%	4.8%	26.5%	74.7%	36.1%

INFORME ESTADÍSTICO ELECCIONES GENERALES, 3 DE NOVIEMBRE DE 2020

PARTICIPACIÓN ELECTORES INSCRITOS DE 65 A 69 AÑOS
VOTO ADELANTADO Y CATEGORÍA DE ACTIVO

Status 2021		No Solicitó Voto Adelantado			Solicitó Voto Adelantado			Totales		
		Regular	A2	Total	Regular	A2	Total	Regular	A2	Total
A1	Activo - Votó en 2020	68,868	5,417	74,285	31,945	2,801	34,746	100,813	8,218	109,031
A2	Activo - No Votó en 2020	35,160	0	35,160	1,427	0	1,427	36,587	0	36,587
IA	Inactivo - No Votó en 2016 y 2020	0	25,317	25,317	0	260	260	0	25,577	25,577
Total		104,028	30,734	134,762	33,372	3,061	36,433	137,400	33,795	171,195
Status 2021		No Solicitó Voto Adelantado			Solicitó Voto Adelantado			Totales		
		Regular	A2	Total	Regular	A2	Total	Regular	A2	Total
Votó en 2020 (A1)		66.2%	17.6%	55.1%	95.7%	91.5%	95.4%	73.4%	24.3%	63.7%
No Votó en 2020 (A2, IA)		33.8%	82.4%	44.9%	4.3%	8.5%	4.6%	26.6%	75.7%	36.3%

PARTICIPACIÓN ELECTORES INSCRITOS DE 70 A 74 AÑOS
VOTO ADELANTADO Y CATEGORÍA DE ACTIVO

Status 2021		No Solicitó Voto Adelantado			Solicitó Voto Adelantado			Totales		
		Regular	A2	Total	Regular	A2	Total	Regular	A2	Total
A1	Activo - Votó en 2020	56,721	4,307	61,028	34,268	3,015	37,283	90,989	7,322	98,311
A2	Activo - No Votó en 2020	33,880	0	33,880	1,634	0	1,634	35,514	0	35,514
IA	Inactivo - No Votó en 2016 y 2020	0	23,917	23,917	0	300	300	0	24,217	24,217
Total		90,601	28,224	118,825	35,902	3,315	39,217	126,503	31,539	158,042
Status 2021		No Solicitó Voto Adelantado			Solicitó Voto Adelantado			Totales		
		Regular	A2	Total	Regular	A2	Total	Regular	A2	Total
Votó en 2020 (A1)		62.6%	15.3%	51.4%	95.4%	91.0%	95.1%	71.9%	23.2%	62.2%
No Votó en 2020 (A2, IA)		37.4%	84.7%	48.6%	4.6%	9.0%	4.9%	28.1%	76.8%	37.8%

INFORME ESTADÍSTICO ELECCIONES GENERALES, 3 DE NOVIEMBRE DE 2020

PARTICIPACIÓN ELECTORES INSCRITOS DE 75 A 79 AÑOS
VOTO ADELANTADO Y CATEGORÍA DE ACTIVO

Status 2021		No Solicitó Voto Adelantado			Solicitó Voto Adelantado			Totales		
		Regular	A2	Total	Regular	A2	Total	Regular	A2	Total
A1	Activo - Votó en 2020	38,033	2,503	40,536	29,313	2,604	31,917	67,346	5,107	72,453
A2	Activo - No Votó en 2020	28,179	0	28,179	1,580	0	1,580	29,759	0	29,759
IA	Inactivo - No Votó en 2016 y 2020	0	19,757	19,757	0	245	245	0	20,002	20,002
Total		66,212	22,260	88,472	30,893	2,849	33,742	97,105	25,109	122,214
Status 2021		No Solicitó Voto Adelantado			Solicitó Voto Adelantado			Totales		
		Regular	A2	Total	Regular	A2	Total	Regular	A2	Total
Votó en 2020 (A1)		57.4%	11.2%	45.8%	94.9%	91.4%	94.6%	69.4%	20.3%	59.3%
No Votó en 2020 (A2, IA)		42.6%	88.8%	54.2%	5.1%	8.6%	5.4%	30.6%	79.7%	40.7%

PARTICIPACIÓN ELECTORES INSCRITOS DE 80 A 84 AÑOS
VOTO ADELANTADO Y CATEGORÍA DE ACTIVO

Status 2021		No Solicitó Voto Adelantado			Solicitó Voto Adelantado			Totales		
		Regular	A2	Total	Regular	A2	Total	Regular	A2	Total
A1	Activo - Votó en 2020	19,735	1,293	21,028	21,439	2,005	23,444	41,174	3,298	44,472
A2	Activo - No Votó en 2020	21,425	0	21,425	1,445	0	1,445	22,870	0	22,870
IA	Inactivo - No Votó en 2016 y 2020	0	15,604	15,604	0	256	256	0	15,860	15,860
Total		41,160	16,897	58,057	22,884	2,261	25,145	64,044	19,158	83,202
Status 2021		No Solicitó Voto Adelantado			Solicitó Voto Adelantado			Totales		
		Regular	A2	Total	Regular	A2	Total	Regular	A2	Total
Votó en 2020 (A1)		47.9%	7.7%	36.2%	93.7%	88.7%	93.2%	64.3%	17.2%	53.5%
No Votó en 2020 (A2, IA)		52.1%	92.3%	63.8%	6.3%	11.3%	6.8%	35.7%	82.8%	46.5%

INFORME ESTADÍSTICO ELECCIONES GENERALES, 3 DE NOVIEMBRE DE 2020

PARTICIPACIÓN ELECTORES INSCRITOS DE 85 A 89 AÑOS
VOTO ADELANTADO Y CATEGORÍA DE ACTIVO

Status 2021		No Solicitó Voto Adelantado			Solicitó Voto Adelantado			Totales		
		Regular	A2	Total	Regular	A2	Total	Regular	A2	Total
A1	Activo - Votó en 2020	7,738	599	8,337	12,732	1,436	14,168	20,470	2,035	22,505
A2	Activo - No Votó en 2020	14,393	0	14,393	868	0	868	15,261	0	15,261
IA	Inactivo - No Votó en 2016 y 2020	0	11,471	11,471	0	172	172	0	11,643	11,643
Total		22,131	12,070	34,201	13,600	1,608	15,208	35,731	13,678	49,409
Status 2021		No Solicitó Voto Adelantado			Solicitó Voto Adelantado			Totales		
		Regular	A2	Total	Regular	A2	Total	Regular	A2	Total
Votó en 2020 (A1)		35.0%	5.0%	24.4%	93.6%	89.3%	93.2%	57.3%	14.9%	45.5%
No Votó en 2020 (A2, IA)		65.0%	95.0%	75.6%	6.4%	10.7%	6.8%	42.7%	85.1%	54.5%

PARTICIPACIÓN ELECTORES INSCRITOS DE 90 A 94 AÑOS
VOTO ADELANTADO Y CATEGORÍA DE ACTIVO

Status 2021		No Solicitó Voto Adelantado			Solicitó Voto Adelantado			Totales		
		Regular	A2	Total	Regular	A2	Total	Regular	A2	Total
A1	Activo - Votó en 2020	2,052	212	2,264	5,037	735	5,772	7,089	947	8,036
A2	Activo - No Votó en 2020	7,002	0	7,002	438	0	438	7,440	0	7,440
IA	Inactivo - No Votó en 2016 y 2020	0	6,813	6,813	0	88	88	0	6,901	6,901
Total		9,054	7,025	16,079	5,475	823	6,298	14,529	7,848	22,377
Status 2021		No Solicitó Voto Adelantado			Solicitó Voto Adelantado			Totales		
		Regular	A2	Total	Regular	A2	Total	Regular	A2	Total
Votó en 2020 (A1)		22.7%	3.0%	14.1%	92.0%	89.3%	91.6%	48.8%	12.1%	35.9%
No Votó en 2020 (A2, IA)		77.3%	97.0%	85.9%	8.0%	10.7%	8.4%	51.2%	87.9%	64.1%

INFORME ESTADÍSTICO ELECCIONES GENERALES, 3 DE NOVIEMBRE DE 2020

PARTICIPACIÓN ELECTORES INSCRITOS DE 95 AÑOS DE EDAD O MÁS
VOTO ADELANTADO Y CATEGORÍA DE ACTIVO

Status 2021		No Solicitó Voto Adelantado			Solicitó Voto Adelantado			Totales		
		Regular	A2	Total	Regular	A2	Total	Regular	A2	Total
A1	Activo - Votó en 2020	544	100	644	1,777	291	2,068	2,321	391	2,712
A2	Activo - No Votó en 2020	3,010	0	3,010	142	0	142	3,152	0	3,152
IA	Inactivo - No Votó en 2016 y 2020	0	3,809	3,809	0	42	42	0	3,851	3,851
Total		3,554	3,909	7,463	1,919	333	2,252	5,473	4,242	9,715
Status 2021		No Solicitó Voto Adelantado			Solicitó Voto Adelantado			Totales		
		Regular	A2	Total	Regular	A2	Total	Regular	A2	Total
Votó en 2020 (A1)		15.3%	2.6%	8.6%	92.6%	87.4%	91.8%	42.4%	9.2%	27.9%
No Votó en 2020 (A2, IA)		84.7%	97.4%	91.4%	7.4%	12.6%	8.2%	57.6%	90.8%	72.1%

DISTRIBUCIÓN DE SOLICITUDES DE VOTO ADELANTADO Y VOTO AUSENTE
ELECCIONES GENERALES/MARTES 3 DE NOVIEMBRE DE 2020

INFORME ESTADÍSTICO ELECCIONES GENERALES, 3 DE NOVIEMBRE DE 2020

DISTRIBUCIÓN DE SOLICITUDES DE VOTO ADELANTADO Y VOTO AUSENTE

Totales por Distrito Senatorial	Total de Solicitudes	Presencial en Precinto		Correo		Domicilio		Colegio Especial de JAVAA		Confinado		Voto Ausente	
		Cantidad	Cantidad	Por ciento	Cantidad	Por ciento	Cantidad	Por ciento	Cantidad	Por ciento	Cantidad	Por ciento	Cantidad
SAN JUAN I	24,914	6,851	27.50	7,207	28.93	9,155	36.75	100	0.40	647	2.60	954	3.83
BAYAMÓN II	19,670	5,885	29.92	6,764	34.39	5,730	29.13	61	0.31	547	2.78	683	3.47
ARECIBO III	31,319	8,724	27.86	5,030	16.06	16,319	52.11	24	0.08	661	2.11	561	1.79
MAYAGÜEZ IV	36,541	8,949	24.49	8,146	22.29	17,779	48.65	6	0.02	752	2.06	909	2.49
PONCE V	31,512	6,196	19.66	7,830	24.85	15,309	48.58	4	0.01	677	2.15	1,496	4.75
GUAYAMA VI	32,172	5,464	16.98	7,311	22.72	17,910	55.67	29	0.09	611	1.90	847	2.63
HUMACAO VII	26,611	4,697	17.65	7,920	29.76	12,906	48.50	25	0.09	472	1.77	591	2.22
CAROLINA VIII	24,777	7,508	30.30	5,665	22.86	10,265	41.43	63	0.25	529	2.14	747	3.01
Totales Isla	227,516	54,274	23.86	55,873	24.56	105,373	46.31	312	0.14	4,896	2.15	6,788	2.98
Distrito Senatorial SAN JUAN I	Total de Solicitudes	Presencial en Precinto		Correo		Domicilio		Colegio Especial de JAVAA		Confinado		Voto Ausente	
	Cantidad	Cantidad	Por ciento	Cantidad	Por ciento	Cantidad	Por ciento	Cantidad	Por ciento	Cantidad	Por ciento	Cantidad	Por ciento
San Juan 001	3,627	690	19.02	1,308	36.06	1,223	33.72	33	0.91	175	4.82	198	5.46
San Juan 002	4,226	926	21.91	1,179	27.90	1,814	42.92	22	0.52	113	2.67	172	4.07
San Juan 003	4,138	841	20.32	1,368	33.06	1,657	40.04	18	0.43	133	3.21	121	2.92
San Juan 004	6,502	2,143	32.96	2,052	31.56	1,898	29.19	14	0.22	110	1.69	285	4.38
San Juan 005	1,495	328	21.94	371	24.82	678	45.35	6	0.40	44	2.94	68	4.55
Guaynabo 006	2,394	935	39.06	627	26.19	695	29.03	7	0.29	47	1.96	83	3.47
Aguas Buenas 081	2,532	988	39.02	302	11.93	1,190	47.00	0	0.00	25	0.99	27	1.07
Totales del Distrito	24,914	6,851	27.50	7,207	28.93	9,155	36.75	100	0.40	647	2.60	954	3.83
Distrito Senatorial BAYAMÓN II	Total de Solicitudes	Presencial en Precinto		Correo		Domicilio		Colegio Especial de JAVAA		Confinado		Voto Ausente	
	Cantidad	Cantidad	Por ciento	Cantidad	Por ciento	Cantidad	Por ciento	Cantidad	Por ciento	Cantidad	Por ciento	Cantidad	Por ciento
Guaynabo 007	4,096	1,244	30.37	1,891	46.17	691	16.87	13	0.32	48	1.17	209	5.10
Cataño 008	1,843	699	37.93	548	29.73	486	26.37	4	0.22	68	3.69	38	2.06
Bayamón 009	278	116	41.73	117	42.09	35	12.59	0	0.00	2	0.72	8	2.88
Bayamón 010	3,016	503	16.68	1,198	39.72	1,049	34.78	19	0.63	144	4.77	103	3.42
Bayamón 011	3,145	329	10.46	1,683	53.51	910	28.93	5	0.16	104	3.31	114	3.62
Bayamón 012	670	87	12.99	202	30.15	338	50.45	2	0.30	23	3.43	18	2.69
Toa Alta 013	2,797	901	32.21	543	19.41	1,194	42.69	9	0.32	47	1.68	103	3.68
Toa Baja 014	3,825	2,006	52.44	582	15.22	1,027	26.85	9	0.24	111	2.90	90	2.35
Totales del Distrito	19,670	5,885	29.92	6,764	34.39	5,730	29.13	61	0.31	547	2.78	683	3.47

INFORME ESTADÍSTICO ELECCIONES GENERALES, 3 DE NOVIEMBRE DE 2020

DISTRIBUCIÓN DE SOLICITUDES DE VOTO ADELANTADO Y VOTO AUSENTE

Distrito Senatorial ARECIBO III	Total de Solicitudes	Presencial en Precinto		Correo		Domicilio		Colegio Especial de JAVAA		Confinado		Voto Ausente	
	Cantidad	Cantidad	Por ciento	Cantidad	Por ciento	Cantidad	Por ciento	Cantidad	Por ciento	Cantidad	Por ciento	Cantidad	Por ciento
Dorado 015	2,506	743	29.65	723	28.85	904	36.07	9	0.36	35	1.40	92	3.67
Vega Alta 016	1,498	468	31.24	193	12.88	754	50.33	4	0.27	40	2.67	39	2.60
Vega Alta 017	587	97	16.52	46	7.84	422	71.89	0	0.00	17	2.90	5	0.85
Vega Baja 018	1,202	343	28.54	191	15.89	583	48.50	4	0.33	54	4.49	27	2.25
Vega Baja 019	1,496	389	26.00	296	19.79	742	49.60	1	0.07	32	2.14	36	2.41
Morovis 020	2,497	849	34.00	291	11.65	1,288	51.58	0	0.00	33	1.32	36	1.44
Manatí 021	1,060	312	29.43	280	26.42	426	40.19	1	0.09	23	2.17	18	1.70
Manatí 022	1,391	270	19.41	564	40.55	499	35.87	0	0.00	42	3.02	16	1.15
Ciales 023	1,870	487	26.04	116	6.20	1,225	65.51	1	0.05	25	1.34	16	0.86
Florida 024	1,043	278	26.65	43	4.12	692	66.35	0	0.00	17	1.63	13	1.25
Barceloneta 025	2,321	885	38.13	228	9.82	1,083	46.66	2	0.09	62	2.67	61	2.63
Arecibo 026	619	101	16.32	126	20.36	350	56.54	0	0.00	25	4.04	17	2.75
Arecibo 027	4,704	974	20.71	1,265	26.89	2,260	48.04	1	0.02	137	2.91	67	1.42
Hatillo 028	747	94	12.58	80	10.71	561	75.10	0	0.00	5	0.67	7	0.94
Hatillo 029	1,987	359	18.07	244	12.28	1,300	65.43	0	0.00	50	2.52	34	1.71
Camuy 030	3,766	1,405	37.31	170	4.51	2,109	56.00	1	0.03	37	0.98	44	1.17
Quebradillas 031	2,025	670	33.09	174	8.59	1,121	55.36	0	0.00	27	1.33	33	1.63
Totales del Distrito	31,319	8,724	27.86	5,030	16.06	16,319	52.11	24	0.08	661	2.11	561	1.79

DISTRIBUCIÓN DE SOLICITUDES DE VOTO ADELANTADO Y VOTO AUSENTE

Distrito Senatorial MAYAGÜEZ IV	Total de Solicitudes	Presencial en Precinto		Correo		Domicilio		Colegio Especial de JAVA A		Confinado		Voto Ausente	
	Cantidad	Cantidad	Por ciento	Cantidad	Por ciento	Cantidad	Por ciento	Cantidad	Por ciento	Cantidad	Por ciento	Cantidad	Por ciento
Isabela 032	3,517	838	23.83	351	9.98	2,235	63.55	0	0.00	48	1.36	45	1.28
San Sebastián 033	3,446	970	28.15	791	22.95	1,573	45.65	2	0.06	46	1.33	64	1.86
Las Marías 034	1,554	292	18.79	109	7.01	990	63.71	0	0.00	15	0.97	148	9.52
Aguadilla 035	3,961	1,033	26.08	803	20.27	1,894	47.82	0	0.00	135	3.41	96	2.42
Moca 036	3,607	1,684	46.69	227	6.29	1,586	43.97	0	0.00	29	0.80	81	2.25
Moca 037	550	246	44.73	21	3.82	268	48.73	0	0.00	5	0.91	10	1.82
Aguada 038	3,644	664	18.22	379	10.40	2,489	68.30	1	0.03	47	1.29	64	1.76
Rincón 039	1,604	552	34.41	247	15.40	775	48.32	0	0.00	13	0.81	17	1.06
Añasco 040	2,709	405	14.95	168	6.20	2,042	75.38	1	0.04	46	1.70	47	1.73
Mayagüez 041	246	4	1.63	166	67.48	67	27.24	0	0.00	8	3.25	1	0.41
Mayagüez 042	4,754	486	10.22	2,986	62.81	932	19.60	0	0.00	221	4.65	129	2.71
San Germán 043	722	141	19.53	96	13.30	453	62.74	0	0.00	15	2.08	17	2.35
San Germán 044	2,147	386	17.98	359	16.72	1,311	61.06	0	0.00	34	1.58	57	2.65
Hormigueros 045	1,397	275	19.69	701	50.18	376	26.91	2	0.14	20	1.43	23	1.65
Cabo Rojo 046	2,683	973	36.27	742	27.66	788	29.37	0	0.00	70	2.61	110	4.10
Totales del Distrito	36,541	8,949	24.49	8,146	22.29	17,779	48.65	6	0.02	752	2.06	909	2.49

INFORME ESTADÍSTICO ELECCIONES GENERALES, 3 DE NOVIEMBRE DE 2020

DISTRIBUCIÓN DE SOLICITUDES DE VOTO ADELANTADO Y VOTO AUSENTE

Distrito Senatorial PONCE V	Total de Solicitudes	Presencial en Precinto		Correo		Domicilio		Colegio Especial de JAVAA		Confinado		Voto Ausente	
	Cantidad	Cantidad	Por ciento	Cantidad	Por ciento	Cantidad	Por ciento	Cantidad	Por ciento	Cantidad	Por ciento	Cantidad	Por ciento
Lajas 047	1,917	393	20.50	253	13.20	1,187	61.92	0	0.00	36	1.88	48	2.50
Guánica 048	1,933	513	26.54	563	29.13	464	24.00	0	0.00	24	1.24	369	19.09
Sabana Grande 049	2,974	546	18.36	198	6.66	2,159	72.60	0	0.00	22	0.74	49	1.65
Maricao 050	959	565	58.92	54	5.63	285	29.72	0	0.00	9	0.94	46	4.80
Yauco 051	1,002	199	19.86	221	22.06	534	53.29	0	0.00	16	1.60	32	3.19
Yauco 052	1,764	376	21.32	262	14.85	1,028	58.28	1	0.06	38	2.15	59	3.34
Lares 053	3,288	1,021	31.05	565	17.18	1,621	49.30	1	0.03	37	1.13	43	1.31
Utado 054	3,106	338	10.88	2,106	67.80	508	16.36	0	0.00	45	1.45	109	3.51
Adjuntas 055	1,887	275	14.57	134	7.10	1,343	71.17	0	0.00	19	1.01	116	6.15
Jayuya 056	753	120	15.94	50	6.64	538	71.45	0	0.00	12	1.59	33	4.38
Jayuya 057	815	58	7.12	54	6.63	637	78.16	0	0.00	13	1.60	53	6.50
Guayanilla 058	1,305	206	15.79	159	12.18	773	59.23	0	0.00	30	2.30	137	10.50
Peñuelas 059	1,879	204	10.86	170	9.05	1,388	73.87	0	0.00	31	1.65	86	4.58
Ponce 060	610	121	19.84	257	42.13	179	29.34	1	0.16	27	4.43	25	4.10
Ponce 061	3,671	732	19.94	1,746	47.56	871	23.73	0	0.00	190	5.18	132	3.60
Ponce 062	1,915	347	18.12	838	43.76	549	28.67	0	0.00	81	4.23	100	5.22
Juana Díaz 063	1,734	182	10.50	200	11.53	1,245	71.80	1	0.06	47	2.71	59	3.40
Totales del Distrito	31,512	6,196	19.66	7,830	24.85	15,309	48.58	4	0.01	677	2.15	1,496	4.75

INFORME ESTADÍSTICO ELECCIONES GENERALES, 3 DE NOVIEMBRE DE 2020

DISTRIBUCIÓN DE SOLICITUDES DE VOTO ADELANTADO Y VOTO AUSENTE

Distrito Senatorial GUAYAMA VI	Total de Solicitudes	Presencial en Precinto		Correo		Domicilio		Colegio Especial de JAVAA		Confinado		Voto Ausente	
	Cantidad	Cantidad	Por ciento	Cantidad	Por ciento	Cantidad	Por ciento	Cantidad	Por ciento	Cantidad	Por ciento	Cantidad	Por ciento
Juana Díaz 064	1,018	133	13.06	112	11.00	729	71.61	1	0.10	24	2.36	19	1.87
Villalba 065	2,299	377	16.40	106	4.61	1,629	70.86	1	0.04	24	1.04	162	7.05
Orocovis 066	2,498	227	9.09	1,683	67.37	468	18.73	6	0.24	38	1.52	76	3.04
Santa Isabel 067	2,259	339	15.01	54	2.39	1,709	75.65	2	0.09	44	1.95	111	4.91
Coamo 068	1,159	191	16.48	403	34.77	522	45.04	0	0.00	30	2.59	13	1.12
Aibonito 069	2,419	376	15.54	977	40.39	1,008	41.67	1	0.04	26	1.07	31	1.28
Barranquitas 070	2,091	550	26.30	741	35.44	722	34.53	3	0.14	33	1.58	42	2.01
Barranquitas 071	452	189	41.81	58	12.83	191	42.26	0	0.00	7	1.55	7	1.55
Corozal 072	3,476	474	13.64	358	10.30	2,553	73.45	1	0.03	42	1.21	48	1.38
Naranjito 073	3,074	342	11.13	148	4.81	2,514	81.78	6	0.20	26	0.85	38	1.24
Comerio 074	1,396	372	26.65	75	5.37	888	63.61	0	0.00	36	2.58	25	1.79
Coamo 075	1,246	226	18.14	319	25.60	659	52.89	1	0.08	18	1.44	23	1.85
Cidra 076	1,490	178	11.95	460	30.87	768	51.54	3	0.20	33	2.21	48	3.22
Cayey 077	1,597	335	20.98	458	28.68	673	42.14	3	0.19	71	4.45	57	3.57
Salinas 078	1,515	390	25.74	217	14.32	828	54.65	0	0.00	41	2.71	39	2.57
Guayama 079	2,157	145	6.72	1,048	48.59	838	38.85	1	0.05	79	3.66	46	2.13
Arroyo 080	1,795	567	31.59	72	4.01	1,066	59.39	0	0.00	30	1.67	60	3.34
Salinas 085	231	53	22.94	22	9.52	145	62.77	0	0.00	9	3.90	2	0.87
Totales del Distrito	32,172	5,464	16.98	7,311	22.72	17,910	55.67	29	0.09	611	1.90	847	2.63

INFORME ESTADÍSTICO ELECCIONES GENERALES, 3 DE NOVIEMBRE DE 2020

DISTRIBUCIÓN DE SOLICITUDES DE VOTO ADELANTADO Y VOTO AUSENTE

Distrito Senatorial HUMACAO VII	Total de Solicitudes	Presencial en Precinto		Correo		Domicilio		Colegio Especial de JAVA A		Confinado		Voto Ausente	
	Cantidad	Cantidad	Por ciento	Cantidad	Por ciento	Cantidad	Por ciento	Cantidad	Por ciento	Cantidad	Por ciento	Cantidad	Por ciento
Caguas 082	2,026	315	15.55	1,045	51.58	511	25.22	4	0.20	39	1.92	112	5.53
Caguas 083	3,390	371	10.94	1,833	54.07	956	28.20	6	0.18	120	3.54	104	3.07
Gurabo 084	3,008	961	31.95	748	24.87	1,204	40.03	2	0.07	31	1.03	62	2.06
San Lorenzo 086	1,701	211	12.40	787	46.27	668	39.27	1	0.06	15	0.88	19	1.12
San Lorenzo 087	1,744	208	11.93	977	56.02	507	29.07	3	0.17	21	1.20	28	1.61
Juncos 088	1,636	211	12.90	356	21.76	1,002	61.25	3	0.18	41	2.51	23	1.41
Las Piedras 089	2,391	405	16.94	171	7.15	1,750	73.19	0	0.00	33	1.38	32	1.34
Las Piedras 090	301	33	10.96	25	8.31	231	76.74	0	0.00	11	3.65	1	0.33
Patillas 091	1,079	305	28.27	137	12.70	592	54.87	1	0.09	20	1.85	24	2.22
Maunabo 092	1,463	77	5.26	147	10.05	1,179	80.59	0	0.00	12	0.82	48	3.28
Yabucoa 093	3,003	558	18.58	155	5.16	2,217	73.83	1	0.03	27	0.90	45	1.50
Humacao 094	3,066	587	19.15	1,385	45.17	948	30.92	2	0.07	73	2.38	71	2.32
Naguabo 095	1,803	455	25.24	154	8.54	1,141	63.28	2	0.11	29	1.61	22	1.22
Totales del Distrito	26,611	4,697	17.65	7,920	29.76	12,906	48.50	25	0.09	472	1.77	591	2.22

INFORME ESTADÍSTICO ELECCIONES GENERALES, 3 DE NOVIEMBRE DE 2020

DISTRIBUCIÓN DE SOLICITUDES DE VOTO ADELANTADO Y VOTO AUSENTE

Distrito Senatorial CAROLINA VIII	Total de Solicitudes	Presencial en Precinto		Correo		Domicilio		Colegio Especial de JAVA A		Confinado		Voto Ausente	
	Cantidad	Cantidad	Por ciento	Cantidad	Por ciento	Cantidad	Por ciento	Cantidad	Por ciento	Cantidad	Por ciento	Cantidad	Por ciento
Vieques 096	470	156	33.19	28	5.96	244	51.91	0	0.00	11	2.34	31	6.60
Culebra 097	131	7	5.34	61	46.56	27	20.61	0	0.00	2	1.53	34	25.95
Ceiba 098	1,530	453	29.61	92	6.01	932	60.92	1	0.07	23	1.50	29	1.90
Fajardo 099	2,454	412	16.79	217	8.84	1,712	69.76	1	0.04	56	2.28	56	2.28
Luquillo 100	1,731	515	29.75	686	39.63	416	24.03	1	0.06	23	1.33	90	5.20
Río Grande 101	628	260	41.40	37	5.89	307	48.89	1	0.16	12	1.91	11	1.75
Río Grande 102	2,725	1,336	49.03	235	8.62	1,054	38.68	4	0.15	45	1.65	51	1.87
Loza 103	1,123	428	38.11	134	11.93	486	43.28	12	1.07	48	4.27	15	1.34
Canóvanas 104	1,237	692	55.94	78	6.31	418	33.79	1	0.08	18	1.46	30	2.43
Canóvanas 105	1,479	605	40.91	76	5.14	738	49.90	4	0.27	35	2.37	21	1.42
Carolina 106	1,562	294	18.82	326	20.87	850	54.42	4	0.26	29	1.86	59	3.78
Carolina 107	2,253	721	32.00	497	22.06	879	39.01	9	0.40	81	3.60	66	2.93
Carolina 108	3,555	837	23.54	1,476	41.52	1,006	28.30	14	0.39	80	2.25	142	3.99
Trujillo Alto 109	1,985	385	19.40	879	44.28	625	31.49	6	0.30	25	1.26	65	3.27
Trujillo Alto 110	1,914	407	21.26	843	44.04	571	29.83	5	0.26	41	2.14	47	2.46
Totales del Distrito	24,777	7,508	30.30	5,665	22.86	10,265	41.43	63	0.25	529	2.14	747	3.01

RESULTADOS HISTÓRICOS

ELECCIONES GENERALES/MARTES 3 DE NOVIEMBRE DE 2020

INFORME ESTADÍSTICO ELECCIONES GENERALES, 3 DE NOVIEMBRE DE 2020

DATOS HISTÓRICOS
VOTO PARA CANDIDATO A GOBERNADOR POR PARTIDO POLÍTICO O CANDIDATURA INDEPENDIENTE
ELECCIONES GENERALES 1972 AL 2020

Año	Total de Votos	Alexandra Lúgaro (INDPTE)		Movimiento Unión Soberanista (MUS)		Partido Puertorriqueños por Puerto Rico (PPR)		Partido Renovación Puertorriqueña (PRP)		Partido Socialista Puertorriqueño (PSP)		Partido del Pueblo (PP)		Partido Unión Puertorriqueña (PUP)		Partido Auténtico Soberanista (PAS)	
		Votos	%	Votos	%	Votos	%	Votos	%	Votos	%	Votos	%	Votos	%	Votos	%
2020	1,284,630	-	-	-	-	-	-	-	-	-	-	-	-	-	-	-	-
2016	1,580,184	175,831	11.13	-	-	-	-	-	-	-	-	-	-	-	-	-	-
2012	1,863,669	-	-	10,523	0.56	6,668	0.36	-	-	-	-	-	-	-	-	-	-
2008	1,920,278	-	-	-	-	53,690	2.80	-	-	-	-	-	-	-	-	-	-
2004	1,977,461	-	-	-	-	-	-	-	-	-	-	-	-	-	-	-	-
2000	2,002,759	-	-	-	-	-	-	-	-	-	-	-	-	-	-	-	-
1996	1,957,488	-	-	-	-	-	-	-	-	-	-	-	-	-	-	-	-
1992	1,881,177	-	-	-	-	-	-	-	-	-	-	-	-	-	-	-	-
1988	1,791,406	-	-	-	-	-	-	-	-	-	-	-	-	-	-	-	-
1984	1,722,787	-	-	-	-	-	-	69,807	4.05	-	-	-	-	-	-	-	-
1980	1,609,321	-	-	-	-	-	-	-	-	5,224	0.32	-	-	-	-	-	-
1976	1,458,034	-	-	-	-	-	-	-	-	10,728	0.74	-	-	-	-	-	-
1972	1,299,884	-	-	-	-	-	-	-	-	-	-	4,007	0.31	3,291	0.25	467	0.04

DATOS HISTÓRICOS

RESUMEN DE LAS ESTADÍSTICAS VOTOS EMITIDOS, VOTO ÍNTEGROS, VOTOS MIXTOS, CANDIDATURAS, PAPELETAS EN BLANCO Y PAPELETAS NULAS CORRESPONDIENTES A LAS CANDIDATURAS ESTATALES EN LAS ELECCIONES GENERALES 1972 AL 2020

AÑO	VOTOS EMITIDOS	VOTOS ÍNTEGROS	%	VOTOS MIXTOS	%	VOTOS CANDIDATURA	%	PAPELETAS EN BLANCO	%	PAPELETAS NULAS	%
1972	1,308,950	1,190,719	90.97%	*	*	*	*	*	*	*	*
1976	1,464,600	1,385,865	94.62%	*	*	*	*	*	*	*	*
1980	1,619,790	1,435,416	88.62%	154,164	9.52%	22,085	1.36%	2,664	0.16%	5,461	0.34%
1984	1,741,638	1,498,365	86.03%	189,360	10.87%	41,383	2.38%	5,707	0.33%	6,823	0.39%
1988	1,812,357	1,599,476	88.25%	156,190	8.62%	42,217	2.33%	7,575	0.42%	6,899	0.38%
1992	1,901,905	1,544,209	81.19%	275,008	14.46%	70,489	3.71%	7,526	0.40%	4,673	0.25%
1996	1,971,578	1,877,542	95.23%	33,404	1.69%	51,223	2.60%	4,887	0.25%	4,522	0.23%
2000	2,014,918	1,919,808	95.28%	29,602	1.47%	56,841	2.82%	4,103	0.20%	4,564	0.23%
2004	1,993,572	1,879,982	94.30%	28,004	1.40%	76,826	3.85%	4,960	0.25%	3,800	0.19%
2008	1,941,704	1,842,366	94.88%	26,261	1.35%	64,907	3.34%	3,282	0.17%	4,888	0.25%
2012	1,879,605	1,796,999	95.61%	23,878	1.27%	46,717	2.49%	4,523	0.24%	7,488	0.40%
2016	1,590,389	1,136,949	71.49%	34,309	2.16%	414,536	26.07%	3,883	0.24%	712	0.04%
2020	1,296,379	933,002	71.97%	43,369	3.35%	316,115	24.38%	3,055	0.24%	838	0.06%

Notas:

- Los informes estadísticos oficiales para los años 1972 y 1976 no contienen información sobre los votos mixtos, votos por candidatura, papeletas en blanco y papeletas nulas.
- Hasta el 1980, los candidatos a todos los cargos se presentaban en una sola papeleta bajo la insignia de su partido político correspondiente.
- A partir del 1984, se separó en una segunda papeleta (municipal) los candidatos a alcaldes y legisladores municipales de cada municipio. En la otra papeleta se mantuvieron los candidatos a gobernador, comisionado residente y legisladores estatales (representantes por distrito, senadores de distrito, representantes y senadores por acumulación).
- A partir del 1996, se separó en una tercera papeleta (legislativa) los candidatos a legisladores estatales. Los candidatos a gobernador y comisionado residente se quedaron solos en la papeleta estatal.

INFORME ESTADÍSTICO ELECCIONES GENERALES, 3 DE NOVIEMBRE DE 2020

TENDENCIA GENERAL DE LOS VOTOS PARA GOBERNADOR
POR DISTRITOS SENATORIALES
ELECCIONES GENERALES DE 1976 AL 2020

AÑO	VOTOS PARA GOBERNADOR	PNP		PPD		PIP		MVC		PD		IEM	
		VOTOS	%	VOTOS	%	VOTOS	%	VOTOS	%	VOTOS	%	VOTOS	%
DISTRITO SENATORIAL NUM. 1 - SAN JUAN													
1976	151,877	81,358	53.57%	58,300	38.39%	10,486	6.90%	-	-	-	-	-	-
1980	147,526	78,256	53.05%	58,382	39.57%	10,126	6.86%	-	-	-	-	-	-
1984	198,038	93,192	47.06%	83,593	42.21%	8,993	4.54%	-	-	-	-	-	-
1988	189,968	91,804	48.33%	85,084	44.79%	13,080	6.89%	-	-	-	-	-	-
1992	209,632	105,810	50.47%	92,418	44.09%	11,340	5.41%	-	-	-	-	-	-
1996	209,237	107,102	51.19%	91,113	43.55%	11,022	5.27%	-	-	-	-	-	-
2000	210,437	95,009	45.15%	101,497	48.23%	13,931	6.62%	-	-	-	-	-	-
2004	218,056	103,873	47.64%	107,099	49.12%	7,084	3.25%	-	-	-	-	-	-
2008	205,583	106,337	51.72%	86,965	42.30%	5,374	2.61%	-	-	-	-	-	-
2012	210,961	95,824	45.42%	101,340	48.04%	6,753	3.20%	-	-	-	-	-	-
2016	181,325	70,962	39.14%	67,157	37.04%	6,062	3.34%	-	-	-	-	-	-
2020	151,509	49,231	32.49%	38,108	25.15%	28,379	18.73%	27,533	18.17%	7,393	4.88%	865	0.57%
DISTRITO SENATORIAL NUM. 2 - BAYAMÓN													
1976	197,417	97,282	49.28%	86,156	43.64%	12,684	6.42%	-	-	-	-	-	-
1980	220,820	106,069	48.03%	100,335	45.44%	13,824	6.26%	-	-	-	-	-	-
1984	220,022	103,781	47.17%	97,770	44.44%	8,948	4.07%	-	-	-	-	-	-
1988	233,182	114,098	48.93%	104,700	44.90%	14,384	6.17%	-	-	-	-	-	-
1992	222,198	117,394	52.83%	93,920	42.27%	10,832	4.87%	-	-	-	-	-	-
1996	225,180	122,159	54.25%	92,826	41.22%	10,195	4.53%	-	-	-	-	-	-
2000	226,874	109,144	48.11%	104,146	45.90%	13,584	5.99%	-	-	-	-	-	-
2004	233,893	117,610	50.28%	109,295	46.73%	6,988	2.99%	-	-	-	-	-	-
2008	228,177	126,142	55.28%	90,280	39.57%	4,810	2.11%	-	-	-	-	-	-
2012	218,741	109,764	50.18%	97,771	44.70%	6,084	2.78%	-	-	-	-	-	-
2016	185,134	78,302	42.29%	64,382	34.78%	4,044	2.18%	-	-	-	-	-	-
2020	148,326	50,574	34.10%	37,126	25.03%	24,135	16.27%	24,546	16.55%	10,980	7.40%	965	0.65%

INFORME ESTADÍSTICO ELECCIONES GENERALES, 3 DE NOVIEMBRE DE 2020

**TENDENCIA GENERAL DE LOS VOTOS PARA GOBERNADOR
POR DISTRITOS SENATORIALES
ELECCIONES GENERALES DE 1976 AL 2020**

AÑO	VOTOS PARA GOBERNADOR	PNP		PPD		PIP		MVC		PD		IEM	
		VOTOS	%	VOTOS	%	VOTOS	%	VOTOS	%	VOTOS	%	VOTOS	%
DISTRITO SENATORIAL NUM. 3 - ARECIBO													
1976	192,051	91,032	47.40%	91,898	47.85%	7,755	4.04%	-	-	-	-	-	-
1980	218,225	102,951	47.18%	106,426	48.77%	8,190	3.75%	-	-	-	-	-	-
1984	232,376	104,727	45.07%	115,171	49.56%	6,565	2.83%	-	-	-	-	-	-
1988	245,029	113,619	46.37%	121,451	49.57%	9,959	4.06%	-	-	-	-	-	-
1992	245,401	124,263	50.64%	112,788	45.96%	8,299	3.38%	-	-	-	-	-	-
1996	261,242	135,560	51.89%	117,292	44.90%	8,390	3.21%	-	-	-	-	-	-
2000	268,932	125,436	46.64%	131,529	48.91%	11,967	4.45%	-	-	-	-	-	-
2004	258,461	128,896	49.87%	123,830	47.91%	5,735	2.22%	-	-	-	-	-	-
2008	254,647	139,187	54.66%	105,493	41.43%	4,287	1.68%	-	-	-	-	-	-
2012	248,827	124,260	49.94%	115,773	46.53%	5,274	2.12%	-	-	-	-	-	-
2016	210,237	94,986	45.18%	78,786	37.47%	3,357	1.60%	-	-	-	-	-	-
2020	170,686	57,932	33.94%	58,414	34.22%	17,134	10.04%	19,538	11.45%	16,437	9.63%	1,231	0.72%
DISTRITO SENATORIAL NUM. 4 - MAYAGÜEZ													
1976	182,613	83,028	45.47%	88,437	48.43%	10,187	5.58%	-	-	-	-	-	-
1980	206,883	91,075	44.02%	105,189	50.84%	9,954	4.81%	-	-	-	-	-	-
1984	219,393	92,753	42.28%	111,701	50.91%	7,131	3.25%	-	-	-	-	-	-
1988	226,567	98,024	43.26%	115,378	50.92%	13,165	5.81%	-	-	-	-	-	-
1992	248,587	120,519	48.48%	117,409	47.23%	10,442	4.20%	-	-	-	-	-	-
1996	263,170	132,743	50.44%	120,868	45.93%	9,559	3.63%	-	-	-	-	-	-
2000	270,813	121,565	44.89%	135,771	50.13%	13,477	4.98%	-	-	-	-	-	-
2004	266,363	127,713	47.95%	131,403	49.33%	7,247	2.72%	-	-	-	-	-	-
2008	253,812	137,091	54.01%	104,659	41.23%	5,768	2.27%	-	-	-	-	-	-
2012	247,128	113,974	46.12%	123,186	49.85%	6,067	2.46%	-	-	-	-	-	-
2016	208,984	87,905	42.06%	81,934	39.21%	4,202	2.01%	-	-	-	-	-	-
2020	170,541	56,530	33.15%	61,594	36.12%	18,996	11.14%	21,532	12.63%	10,450	6.13%	1,439	0.84%

INFORME ESTADÍSTICO ELECCIONES GENERALES, 3 DE NOVIEMBRE DE 2020

TENDENCIA GENERAL DE LOS VOTOS PARA GOBERNADOR
POR DISTRITOS SENATORIALES
ELECCIONES GENERALES DE 1976 AL 2020

AÑO	VOTOS PARA GOBERNADOR	PNP		PPD		PIP		MVC		PD		IEM	
		VOTOS	%	VOTOS	%	VOTOS	%	VOTOS	%	VOTOS	%	VOTOS	%
DISTRITO SENATORIAL NUM. 5 - PONCE													
1976	172,088	83,352	48.44%	77,582	45.08%	9,893	5.75%	-	-	-	-	-	-
1980	185,410	86,526	46.67%	87,370	47.12%	10,850	5.85%	-	-	-	-	-	-
1984	203,505	88,016	43.25%	98,170	48.24%	7,482	3.68%	-	-	-	-	-	-
1988	209,650	92,556	44.15%	105,564	50.35%	11,530	5.50%	-	-	-	-	-	-
1992	236,023	113,351	48.03%	112,962	47.86%	9,610	4.07%	-	-	-	-	-	-
1996	246,771	121,173	49.10%	116,632	47.26%	8,966	3.63%	-	-	-	-	-	-
2000	248,313	110,195	44.38%	125,567	50.57%	12,551	5.05%	-	-	-	-	-	-
2004	244,883	113,836	46.49%	124,290	50.75%	6,757	2.76%	-	-	-	-	-	-
2008	236,893	126,808	53.53%	99,368	41.95%	5,053	2.13%	-	-	-	-	-	-
2012	243,838	117,025	47.99%	117,632	48.24%	6,078	2.49%	-	-	-	-	-	-
2016	203,747	87,291	42.84%	81,060	39.78%	4,547	2.23%	-	-	-	-	-	-
2020	162,574	53,979	33.20%	55,994	34.44%	20,351	12.52%	19,581	12.04%	11,490	7.07%	1,179	0.73%
DISTRITO SENATORIAL NUM. 6 - GUAYAMA													
1976	167,355	74,979	44.80%	82,785	49.47%	8,701	5.20%	-	-	-	-	-	-
1980	193,775	86,468	44.62%	97,805	50.47%	9,025	4.66%	-	-	-	-	-	-
1984	215,165	92,132	42.82%	110,531	51.37%	6,341	2.95%	-	-	-	-	-	-
1988	225,071	97,889	43.49%	117,037	52.00%	10,145	4.51%	-	-	-	-	-	-
1992	252,525	120,931	47.89%	122,742	48.61%	8,765	3.47%	-	-	-	-	-	-
1996	265,404	133,613	50.34%	123,661	46.59%	8,130	3.06%	-	-	-	-	-	-
2000	277,842	127,426	45.86%	138,319	49.78%	12,097	4.35%	-	-	-	-	-	-
2004	273,666	132,643	48.47%	134,139	49.02%	6,884	2.52%	-	-	-	-	-	-
2008	270,284	143,297	53.02%	115,994	42.92%	5,109	1.89%	-	-	-	-	-	-
2012	253,255	120,126	47.43%	124,384	49.11%	5,624	2.22%	-	-	-	-	-	-
2016	215,545	89,752	41.64%	92,485	42.91%	3,807	1.77%	-	-	-	-	-	-
2020	175,292	60,059	34.26%	62,029	35.39%	21,085	12.03%	23,644	13.49%	7,480	4.27%	995	0.57%

INFORME ESTADÍSTICO ELECCIONES GENERALES, 3 DE NOVIEMBRE DE 2020

**TENDENCIA GENERAL DE LOS VOTOS PARA GOBERNADOR
POR DISTRITOS SENATORIALES
ELECCIONES GENERALES DE 1976 AL 2020**

AÑO	VOTOS PARA GOBERNADOR	PNP		PPD		PIP		MVC		PD		IEM	
		VOTOS	%	VOTOS	%	VOTOS	%	VOTOS	%	VOTOS	%	VOTOS	%
DISTRITO SENATORIAL NUM. 7 - HUMACAO													
1976	193,725	91,926	47.45%	92,012	47.50%	8,483	4.38%	-	-	-	-	-	-
1980	220,855	102,487	46.40%	108,021	48.91%	9,754	4.42%	-	-	-	-	-	-
1984	229,562	101,742	44.32%	112,874	49.17%	7,525	3.28%	-	-	-	-	-	-
1988	241,559	110,322	45.67%	118,497	49.06%	12,740	5.27%	-	-	-	-	-	-
1992	248,304	123,921	49.91%	114,305	46.03%	10,023	4.04%	-	-	-	-	-	-
1996	260,158	133,487	51.31%	117,003	44.97%	9,668	3.72%	-	-	-	-	-	-
2000	268,482	123,874	46.14%	130,855	48.74%	13,753	5.12%	-	-	-	-	-	-
2004	257,099	123,471	48.02%	126,373	49.15%	7,255	2.82%	-	-	-	-	-	-
2008	252,781	131,112	51.87%	108,377	42.87%	4,954	1.96%	-	-	-	-	-	-
2012	232,131	107,301	46.22%	114,165	49.18%	6,063	2.61%	-	-	-	-	-	-
2016	197,104	78,661	39.91%	80,462	40.82%	3,874	1.97%	-	-	-	-	-	-
2020	161,515	53,026	32.83%	51,346	31.79%	23,198	14.36%	21,879	13.55%	11,112	6.88%	954	0.59%

INFORME ESTADÍSTICO ELECCIONES GENERALES, 3 DE NOVIEMBRE DE 2020

TENDENCIA GENERAL DE LOS VOTOS PARA GOBERNADOR
 POR DISTRITOS SENATORIALES
 ELECCIONES GENERALES DE 1976 AL 2020

DISTRITO SENATORIAL NUM. 8 - CAROLINA													
1976	200,908	101,011	50.28%	83,231	41.43%	14,848	7.39%	-	-	-	-	-	-
1980	215,817	106,094	49.16%	93,361	43.26%	15,549	7.20%	-	-	-	-	-	-
1984	204,726	92,616	45.24%	92,899	45.38%	8,327	4.07%	-	-	-	-	-	-
1988	220,380	102,030	46.30%	104,147	47.26%	14,203	6.44%	-	-	-	-	-	-
1992	219,202	112,780	51.45%	96,445	44.00%	9,908	4.52%	-	-	-	-	-	-
1996	226,326	120,494	53.24%	96,457	42.62%	9,375	4.14%	-	-	-	-	-	-
2000	231,066	106,545	46.11%	111,176	48.11%	13,345	5.78%	-	-	-	-	-	-
2004	225,040	111,695	49.63%	106,874	47.49%	6,471	2.88%	-	-	-	-	-	-
2008	218,142	115,991	53.17%	89,935	41.23%	4,235	1.94%	-	-	-	-	-	-
2012	208,788	96,501	46.22%	101,809	48.76%	5,388	2.58%	-	-	-	-	-	-
2016	178,108	72,651	40.79%	67,924	38.14%	3,836	2.15%	-	-	-	-	-	-
2020	144,187	45,685	31.68%	43,206	29.97%	21,124	14.65%	21,012	14.57%	12,037	8.35%	1,123	0.78%

NOTAS:

- En las elecciones generales de 1976 y 1980 participó el Partido Socialista Puertorriqueño. Su candidato a gobernador obtuvo 10,728 votos en 1976 y 5,224 en 1980.
- En las elecciones generales de 1984 participó el Partido Renovación Puertorriqueña. Su candidato a gobernador obtuvo un total de 69,807 votos.
- En las elecciones generales 2008 y 2012 participó el Partido Puertorriqueños por Puerto Rico. Su candidato a gobernador obtuvo 53,693 votos en 2008 y 6,668 en 2012.
- En las elecciones generales de 2012 participó el Movimiento Unión Soberanista. Su candidato a gobernador obtuvo un total de 10,523 votos.
- En las elecciones generales de 2012 y 2016 participó el Partido del Pueblo Trabajador.
- Su candidato a gobernador obtuvo 18,312 votos en 2012 y 5,430 en 2016.
- En las elecciones generales de 2016 participó Manuel Cidre. Su candidatura independiente a gobernador obtuvo un total de 90,494 votos.
- En las elecciones generales de 2016 participó Alexandra Lúgaro. Su candidatura independiente a gobernadora obtuvo un total de 175,831 votos.

**DISTRIBUCIÓN COMPARATIVA DE LOS VOTOS PARA CANDIDATOS A GOBERNADOR
POR PARTIDO Y MUNICIPIO
ELECCIONES GENERALES 2012 AL 2020**

MUNICIPIO	2012							2016						2020							
	PNP	PPD	PIP	PPR	MUS	PPT	TOTAL	PNP	PPD	PIP	PPT	IMC	IAL	TOTAL	PNP	PPD	PIP	MVC	PD	IEM	TOTAL
ADJUNTAS	6,231	5,540	168	23	31	43	12,036	5,451	3,907	147	15	400	532	10,452	3,020	3,120	666	619	1,058	122	8,605
AGUADA	11,751	11,064	525	104	150	162	23,756	9,194	7,459	333	44	1,100	2,794	20,924	5,678	6,236	1,639	2,347	1,079	157	17,136
AGUADILLA	13,513	12,833	561	104	148	204	27,363	11,121	7,871	462	65	1,192	2,625	23,336	6,687	6,715	1,625	2,147	1,535	131	18,840
AGUAS BUENAS	7,639	7,023	540	47	85	125	15,459	5,902	4,403	423	42	722	1,457	12,949	3,263	2,497	1,517	1,433	722	60	9,492
AIBONITO	6,986	8,248	520	40	82	142	16,018	4,579	5,677	282	20	692	1,568	12,818	3,117	3,784	1,542	1,811	545	69	10,868
AÑASCO	8,035	8,183	273	46	62	98	16,697	6,246	5,690	168	19	537	1,667	14,327	4,172	4,173	1,076	1,504	612	98	11,635
ARECIBO	26,319	21,500	1,020	126	216	289	49,470	19,712	12,537	654	72	3,289	3,175	39,439	11,839	11,075	3,248	3,322	3,512	215	33,211
ARROYO	4,974	4,877	289	20	19	49	10,228	3,879	4,247	204	7	214	562	9,113	2,540	2,968	869	612	236	41	7,266
BARCELONETA	6,156	6,903	328	62	53	83	13,585	4,907	4,870	187	15	800	1,241	12,020	2,994	3,857	989	1,314	1,147	73	10,374
BARRANQUITAS	8,887	7,748	324	29	38	86	17,112	6,894	5,739	245	18	438	1,235	14,569	5,162	4,745	1,194	1,574	389	69	13,133
BAYAMÓN	50,163	45,207	2,693	350	625	1,298	100,336	35,845	29,086	1,840	340	5,438	10,817	83,366	22,433	17,089	10,537	11,004	5,013	440	66,516
CABO ROJO	10,793	12,495	986	103	163	231	24,771	7,612	8,226	626	63	1,151	3,422	21,100	4,861	4,518	2,948	2,996	697	85	16,105
CAGUAS	29,457	35,628	2,450	296	566	1,014	69,411	20,289	23,585	1,539	276	4,138	8,712	58,539	13,163	13,320	9,393	8,183	2,725	297	47,081
CAMUY	10,456	8,796	353	50	80	126	19,861	8,645	5,816	245	26	949	1,243	16,924	6,138	5,131	1,181	1,291	1,708	119	15,568
CANÓVANAS	9,587	9,541	495	92	102	173	19,990	8,025	6,551	321	53	1,160	1,873	17,983	4,973	4,376	1,977	1,833	1,610	87	14,856
CAROLINA	35,509	41,411	2,147	420	614	1,123	81,224	25,973	27,179	1,469	340	4,615	9,202	68,778	16,172	15,429	9,128	8,887	3,910	346	53,872

INFORME ESTADÍSTICO ELECCIONES GENERALES, 3 DE NOVIEMBRE DE 2020

**DISTRIBUCIÓN COMPARATIVA DE LOS VOTOS PARA CANDIDATOS A GOBERNADOR
POR PARTIDO Y MUNICIPIO
ELECCIONES GENERALES 2012 AL 2020**

MUNICIPIO	2012							2016							2020						
	PNP	PPD	PIP	PPR	MUS	PPT	TOTAL	PNP	PPD	PIP	PPT	IMC	IAL	TOTAL	PNP	PPD	PIP	MVC	PD	IEM	TOTAL
CATAÑO	8,185	7,144	359	72	100	158	16,018	5,927	4,212	226	38	690	1,781	12,874	3,877	2,424	1,301	1,853	698	73	10,226
CAYEY	9,471	13,309	747	112	148	284	24,071	6,347	9,736	503	62	1,148	2,737	20,533	4,123	5,501	2,836	2,993	808	104	16,365
CEIBA	3,603	2,870	127	124	38	67	6,829	2,551	1,941	97	18	321	553	5,481	1,785	1,526	425	527	524	43	4,830
CIALES	6,124	5,690	165	15	26	88	12,108	5,301	4,464	113	23	389	798	11,088	3,392	3,325	502	937	492	68	8,716
CIDRA	11,580	9,606	884	68	129	276	22,543	7,965	6,972	495	54	1,195	2,703	19,384	5,062	4,334	2,919	2,728	737	84	15,864
COAMO	8,779	11,577	255	32	39	86	20,768	6,964	7,905	221	25	575	1,458	17,148	4,565	5,310	1,505	1,664	585	78	13,707
COMERÍO	5,727	6,013	244	24	31	102	12,141	4,372	4,632	194	29	279	715	10,221	2,657	3,007	810	1,101	300	65	7,940
COROZAL	10,625	10,011	318	43	49	92	21,138	8,166	7,693	211	22	742	1,609	18,443	5,940	4,898	1,255	2,052	566	86	14,797
CULEBRA	624	772	33	15	5	13	1,462	465	478	34	8	71	177	1,233	395	371	96	206	49	20	1,137
DORADO	8,599	10,099	564	72	132	192	19,658	6,443	7,322	363	42	1,296	2,247	17,713	4,232	4,646	2,284	2,142	1,099	122	14,525
FAJARDO	7,848	6,665	354	124	79	105	15,175	5,938	4,096	223	36	814	1,477	12,584	3,630	2,563	1,210	1,376	857	108	9,744
FLORIDA	4,007	3,091	191	28	30	24	7,371	3,237	2,264	120	14	382	446	6,463	1,756	1,337	337	426	932	33	4,821
GUÁNICA	5,683	5,415	250	32	35	62	11,477	4,251	3,847	157	10	281	899	9,445	1,940	2,018	727	881	268	87	5,921
GUAYAMA	10,127	10,396	568	60	87	117	21,355	7,367	8,017	384	36	769	1,655	18,228	4,585	4,676	2,109	1,621	806	97	13,894
GUAYANILLA	5,319	6,367	445	38	25	67	12,261	4,224	4,608	308	15	406	1,085	10,646	2,878	3,055	1,080	1,126	407	62	8,608
GUAYNABO	25,075	19,866	1,432	160	388	774	47,695	18,066	13,328	954	240	4,041	5,506	42,135	13,702	8,070	7,073	5,595	2,185	215	36,840
GURABO	10,332	9,652	673	69	145	280	21,151	7,780	6,532	383	81	1,252	2,332	18,360	5,318	4,012	2,790	2,390	1,286	69	15,865

INFORME ESTADÍSTICO ELECCIONES GENERALES, 3 DE NOVIEMBRE DE 2020

DISTRIBUCIÓN COMPARATIVA DE LOS VOTOS PARA CANDIDATOS A GOBERNADOR
POR PARTIDO Y MUNICIPIO
ELECCIONES GENERALES 2012 AL 2020

MUNICIPIO	2012							2016							2020						
	PNP	PPD	PIP	PPR	MUS	PPT	TOTAL	PNP	PPD	PIP	PPT	IMC	IAL	TOTAL	PNP	PPD	PIP	MVC	PD	IEM	TOTAL
HATILLO	10,678	10,586	422	52	114	105	21,957	8,089	7,093	267	40	1,325	1,435	18,249	4,752	5,412	1,380	1,436	1,484	107	14,571
HORMIGUEROS	4,076	5,318	264	31	69	76	9,834	2,824	3,748	201	18	417	1,194	8,402	1,817	2,340	1,062	1,093	361	39	6,712
HUMACAO	11,242	14,872	618	139	153	223	27,247	8,737	10,467	402	93	1,417	2,151	23,267	5,834	6,945	2,389	2,244	1,945	102	19,459
ISABELA	11,460	12,113	482	94	105	138	24,392	8,456	8,112	353	37	956	2,106	20,020	5,743	7,928	1,336	1,655	1,119	185	17,966
JAYUYA	4,716	4,899	166	9	34	40	9,864	3,916	3,883	125	14	201	577	8,716	2,796	3,071	598	631	440	45	7,581
JUANA DÍAZ	11,730	11,903	498	50	51	114	24,346	8,702	8,165	375	47	942	2,236	20,467	5,286	5,504	2,089	2,213	1,285	100	16,477
JUNCOS	8,581	9,088	424	85	81	157	18,416	6,608	6,571	277	44	860	1,680	16,040	4,328	4,198	1,713	1,703	1,157	87	13,186

LAJAS	5,985	7,041	283	39	74	56	13,478	4,339	4,713	200	28	468	1,226	10,974	3,053	3,116	1,094	1,190	457	53	8,963
LARES	9,268	8,734	376	35	77	75	18,565	7,686	6,319	276	30	634	914	15,859	4,985	6,168	917	824	1,189	62	14,145
LAS MARÍAS	3,230	3,298	88	21	19	12	6,668	3,000	2,620	75	5	157	292	6,149	2,427	2,188	297	319	372	46	5,649
LAS PIEDRAS	9,922	8,235	384	95	90	160	18,886	7,630	5,878	259	36	980	1,802	16,585	5,298	3,763	1,594	1,775	1,166	82	13,678
LOÍZA	6,879	4,843	224	57	46	88	12,137	5,760	3,797	166	36	482	808	11,049	3,352	3,142	872	749	816	66	8,997
LUQUILLO	4,639	4,534	217	61	60	84	9,595	3,575	3,448	177	19	493	836	8,548	2,186	2,085	688	794	575	61	6,389
MANATÍ	12,426	9,075	486	70	126	197	22,380	9,606	5,818	302	34	1,340	1,952	19,052	5,220	3,717	1,510	1,843	1,689	109	14,088
MARICAO	2,217	1,681	34	8	12	12	3,964	1,848	1,387	42	5	106	137	3,525	1,347	1,269	178	184	179	19	3,176

INFORME ESTADÍSTICO ELECCIONES GENERALES, 3 DE NOVIEMBRE DE 2020

DISTRIBUCIÓN COMPARATIVA DE LOS VOTOS PARA CANDIDATOS A GOBERNADOR
POR PARTIDO Y MUNICIPIO
ELECCIONES GENERALES 2012 AL 2020

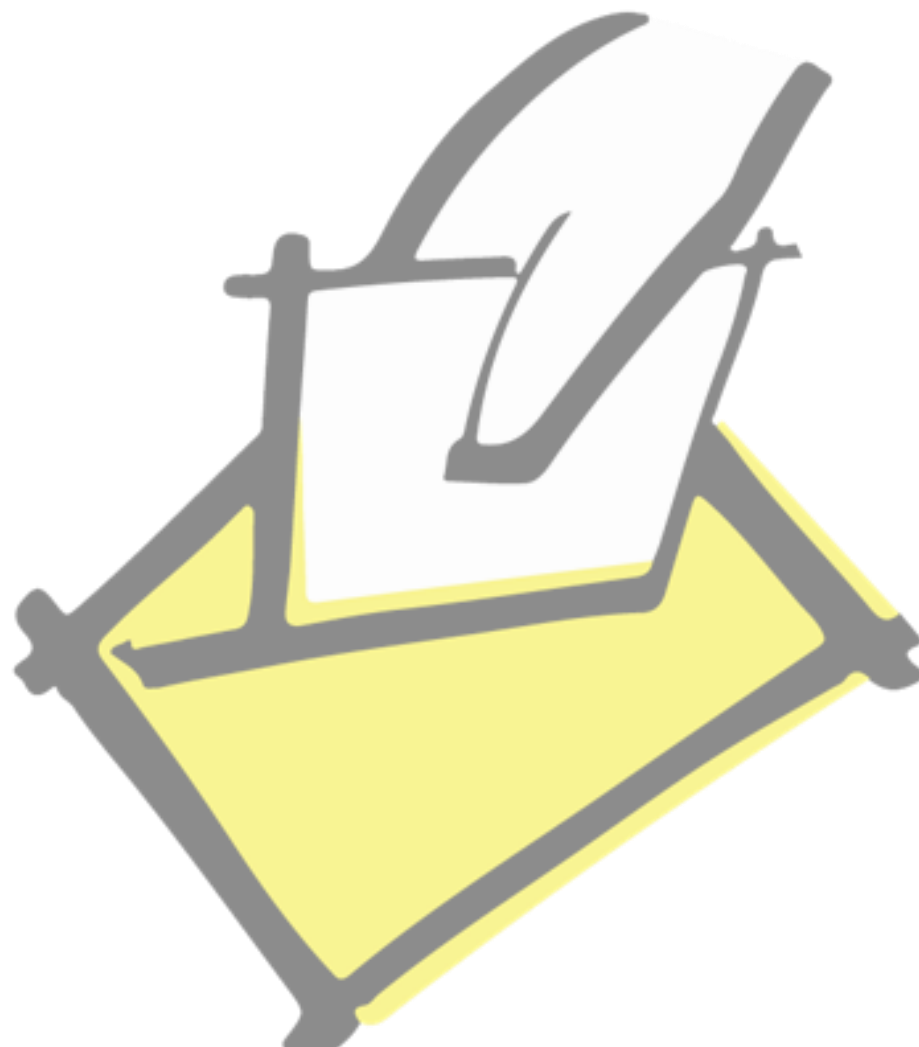
MUNICIPIO	2012							2016							2020						
	PNP	PPD	PIP	PPR	MUS	PPT	TOTAL	PNP	PPD	PIP	PPT	IMC	IAL	TOTAL	PNP	PPD	PIP	MVC	PD	IEM	TOTAL
MAUNABO	3,484	3,838	225	17	19	19	7,602	2,872	2,903	156	9	155	327	6,422	2,297	2,338	514	309	144	23	5,625
MAYAGÜEZ	16,741	21,816	1,216	122	273	359	40,527	12,041	14,063	818	116	1,665	4,131	32,834	7,809	8,887	3,937	3,778	1,601	169	26,181
MOCA	11,276	9,769	364	47	70	103	21,629	9,770	6,701	251	38	761	1,535	19,056	6,490	5,949	1,043	1,302	1,102	92	15,978
MOROVIS	9,320	9,140	249	34	45	89	18,877	6,869	6,883	145	23	569	1,248	15,737	4,607	5,507	914	1,490	701	72	13,291
NAGUABO	6,341	6,237	200	90	49	76	12,993	4,901	3,952	153	18	554	922	10,500	2,933	2,954	720	908	1,093	52	8,660
NARANJITO	8,602	9,960	349	36	94	100	19,141	6,542	7,375	281	24	515	1,480	16,217	4,667	5,083	1,347	2,000	478	63	13,638
OROCOVIS	8,300	6,965	163	20	35	62	15,545	6,953	5,166	129	25	339	808	13,420	4,827	3,713	751	1,036	264	40	10,631
PATILLAS	5,808	5,186	273	31	43	67	11,408	3,824	4,926	144	14	228	500	9,636	2,784	2,687	844	617	291	53	7,276
PEÑUELAS	6,058	6,464	442	30	43	68	13,105	4,562	4,370	464	18	464	1,165	11,043	3,181	3,431	1,444	1,280	453	62	9,851
PONCE	37,318	36,247	2,340	253	369	693	77,220	25,366	22,909	1,741	295	4,088	8,436	62,835	14,858	14,113	8,092	7,538	3,991	338	48,930
QUEBRADILLAS	7,041	7,090	363	44	73	83	14,694	5,805	5,083	225	24	668	1,159	12,964	3,439	4,006	935	1,001	595	91	10,067

**DISTRIBUCIÓN COMPARATIVA DE LOS VOTOS PARA CANDIDATOS A GOBERNADOR
POR PARTIDO Y MUNICIPIO
ELECCIONES GENERALES 2012 AL 2020**

MUNICIPIO	2012							2016							2020						
	PNP	PPD	PIP	PPR	MUS	PPT	TOTAL	PNP	PPD	PIP	PPT	IMC	IAL	TOTAL	PNP	PPD	PIP	MVC	PD	IEM	TOTAL
RINCÓN	3,681	4,743	144	39	60	63	8,730	2,683	3,315	105	15	341	1,042	7,501	1,634	2,590	632	1,040	206	77	6,179
RÍO GRANDE	11,053	11,105	546	104	130	181	23,119	8,529	7,269	384	63	1,214	2,013	19,472	5,124	5,592	1,927	2,021	1,706	129	16,499
SABANA GRANDE	5,535	7,791	305	41	61	52	13,785	4,130	6,131	223	15	447	1,093	12,039	2,594	4,236	1,195	1,088	362	58	9,533
SALINAS	7,192	7,965	304	40	55	81	15,637	5,020	5,891	206	24	488	1,325	12,954	3,186	3,753	1,218	1,325	442	60	9,984
SAN GERMÁN	8,276	9,315	503	71	113	102	18,380	6,194	6,217	343	30	806	1,899	15,489	4,120	4,413	1,857	1,799	603	91	12,883
SAN JUAN	78,489	86,023	5,707	804	1,674	3,828	176,525	57,773	57,232	5,317	1,298	10,422	19,307	151,349	41,184	32,108	24,374	23,816	5,448	685	127,615
SAN LORENZO	11,603	10,913	458	111	109	174	23,368	7,954	7,649	285	48	980	2,470	19,386	5,687	5,135	1,924	2,287	717	120	15,870
SAN SEBASTIÁN	11,142	12,239	661	65	126	148	24,381	8,764	7,912	467	47	981	1,675	19,846	5,092	5,657	1,544	1,552	1,163	269	15,277
SANTA ISABEL	6,256	5,641	221	25	37	50	12,230	4,557	4,094	148	17	445	953	10,214	3,356	3,293	1,023	1,227	529	52	9,480
TOA ALTA	15,328	14,857	877	113	207	393	31,775	11,567	10,778	587	91	2,083	3,775	28,881	6,862	6,221	3,647	3,824	1,830	138	22,522
TOA BAJA	20,709	18,991	1,229	188	284	493	41,894	14,184	12,500	759	141	2,444	4,877	34,905	8,484	6,825	4,065	4,554	2,477	219	26,624
TRUJILLO ALTO	14,962	17,407	1,132	125	349	605	34,580	10,354	11,306	856	154	2,224	4,096	28,990	7,082	6,837	4,491	4,207	1,866	163	24,646
UTUADO	9,539	9,370	298	31	103	84	19,425	7,571	6,431	204	33	635	854	15,728	4,624	4,470	1,003	820	1,037	103	12,057

**DISTRIBUCIÓN COMPARATIVA DE LOS VOTOS PARA CANDIDATOS A GOBERNADOR
POR PARTIDO Y MUNICIPIO
ELECCIONES GENERALES 2012 AL 2020**

MUNICIPIO	2012							2016							2020						
	PNP	PPD	PIP	PPR	MUS	PPT	TOTAL	PNP	PPD	PIP	PPT	IMC	IAL	TOTAL	PNP	PPD	PIP	MVC	PD	IEM	TOTAL
VEGA ALTA	8,895	8,778	414	68	94	134	18,383	6,508	6,337	284	39	884	1,526	15,578	4,090	4,099	1,461	1,672	1,187	85	12,594
VEGA BAJA	14,239	15,025	719	105	140	255	30,483	9,864	10,299	452	72	1,706	2,617	25,010	5,473	6,302	2,393	2,664	1,891	137	18,860
VIEQUES	1,797	2,661	113	21	33	52	4,677	1,481	1,859	109	13	208	320	3,990	986	1,285	310	412	124	100	3,217
VILLALBA	8,746	7,844	241	21	33	62	16,947	7,246	6,444	159	10	354	1,060	15,273	4,567	5,034	964	1,176	412	62	12,215
YABUCOA	10,531	10,516	358	60	69	115	21,649	8,066	7,999	276	22	640	1,366	18,369	5,384	5,994	1,317	1,463	588	69	14,815
YAUCO	11,300	10,404	670	66	102	151	22,693	8,146	7,287	430	40	922	2,203	19,028	5,122	4,353	2,011	1,911	747	93	14,237
TOTAL	884,775	896,060	47,331	6,668	10,523	18,312	1,863,669	660,510	614,190	33,729	5,430	90,494	175,831	1,580,184	427,016	407,817	174,402	179,265	87,379	8,751	1,284,630



COMISIÓN ESTATAL DE ELECCIONES DE PUERTO RICO