



COMISIÓN ESTATAL DE ELECCIONES DE PUERTO RICO

# Informe Estadístico

Elecciones Generales, 8 de noviembre de 2016

Comisión Estatal de Elecciones  
Elecciones Generales  
8 de Noviembre de 2016  
Informe Estadístico



133  
93-18  
305  
93-293  
133

181 579  
2 370

6  
10  
37

COMISION ESTATAL DE ELECCIONES 2016








COMISIÓN ESTATAL DE ELECCIONES DE PUERTO RICO

# Informe Estadístico

**Elecciones Generales, 8 de noviembre de 2016**



COMISIÓN ESTATAL DE ELECCIONES DE PUERTO RICO

Comisión Estatal de Elecciones de Puerto Rico

PO Box 195552  
San Juan, PR 00919-5552

Cuadro Telefónico 787-777-8682

[www.ceepur.org](http://www.ceepur.org)

# Comisionados Electorales



**LCDO. GUILLERMO SAN ANTONIO ACHA**  
COMISIONADO ELECTORAL  
PARTIDO POPULAR DEMOCRÁTICO



**PLAN. NORMA E. BURGOS ANDÚJAR**  
COMISIONADA ELECTORAL  
PARTIDO NUEVO PROGRESISTA



**SR. ROBERTO I. APONTE BERRÍOS**  
COMISIONADO ELECTORAL  
PARTIDO INDEPENDENTISTA  
PUERTORRIQUEÑO



**DR. JOSÉ F. CÓRDOVA ITURREGUI**  
COMISIONADO ELECTORAL  
PARTIDO DEL PUEBLO TRABAJADOR



## Mensaje de la Presidenta



San Juan de Puerto Rico

Saludos

Como Presidenta de la Comisión Estatal de Elecciones, al momento de celebrarse la elección General del martes, 8 de noviembre de 2016, valido y hago público el presente Informe Estadístico. Este Informe divulga los resultados oficiales para cada puesto electivo, así también presenta gráficas, mapas, información demográfica y otros datos generales e históricos relacionados al proceso electoral, antes mencionado. La información que aquí presentamos servirá para que ésta y futuras generaciones puedan evaluar los resultados de esta elección en comparación con procesos electorales previos.

Las Elecciones Generales del 2016 marcaron un hito en el proceso eleccionario de Puerto Rico. Esta fue la primera elección donde se automatizó el proceso de escrutinio manual. Cuando se evalúen los datos aquí detallados, debe hacerse con la conciencia de que el proceso de contar los votos fue mecanizado. La modernización del proceso electoral proveyó de nuevas y mejores herramientas a todo Puerto Rico para que tanto el elector, como los medios de comunicación, tuviesen la certeza de que el sufragio emitido fue contado en tiempo récord y con garantía de pureza. Aquí no hubo espacio para interpretaciones. El concepto de un individuo un voto quedó protegido y la mecanización del proceso electoral fue exitoso y vino para quedarse.

Ese es el legado que dejamos y nos enorgullece grandemente que fue bajo nuestra presidencia que comenzó la transformación histórica de la Comisión Estatal de Elecciones. Confío que esta herramienta de trabajo que hoy tiene en sus manos sea de utilidad y que por sobretodo continuemos protegiendo uno de los derechos fundamentales de la democracia, el sufragio.

A handwritten signature in blue ink, which appears to read "Liza M. García Vélez".

Liza M. García Vélez  
Presidenta  
Comisión Estatal de Elecciones

# Índice

Contenido	Página
Cumplimiento Normativo	iv
Certificación	1
Oficiales de la CEE y de los Partidos Políticos	2
Insignias Utilizadas en las Elecciones Generales	4
Modelos de las Papeletas	6
Papeleta de muestra Estatal	7
Papeleta de muestra Legislativa	8
Papeleta de muestra Municipal	9
Papeleta de muestra Comisionado Residente Federal	10
Resultados por Papeletas	11
Resumen Papeleta Estatal	12
Resumen Papeleta Legislativa y Municipal	13
Candidatos Electos	14
Candidatos Estatales Electos	15
Candidato Legistalitovo Independiente Electo	15
Candidatos Legislativos Electos	15
Candidatos Municipales Electos	20
Votos para los Partidos Políticos	39
Papeleta Estatal por Distrito Senatorial y Precinto	40
Papeleta Estatal por Distrito Representativo	44
Papeleta Estatal por Municipio	45
Papeleta Legislativa por Distrito Senatorial y Precinto	47
Papeleta Municipal por Distrito Senatorial y Precinto	51
Comparación de Votos por Papeletas	55
Mapas de Resultados por Partidos Políticos	59
Resultados para Gobernador por Precintos	60
Resultados para Gobernador por Municipio	61
Resultados para Comisionado Residente por Precintos	62
Resultados para Comisionado Residente por Municipio	63
Resultados Senadores por Distrito	64
Resultados Representantes por Distrito	65
Resultados de Alcaldes	66
Votos para Candidatos a Gobernador	68
Distribución Porcentual por Distrito Senatorial	69
Distribución Porcentual por Municipio	72
Relación de votos íntegros y otros	74

Votos bajo Insignias de los Partidos Políticos en comparación con votos para Gobernador	78	y Precintos de acuerdo a la redistribución electoral del Censo 2010 y distribución de los electores hábiles para elecciones generales 2016	183
Votos para Candidatos a Comisionado Residente	83	Perfil de los electores hábiles	186
Distribución Porcentual de votos para Candidatos a Comisionado Residente	84	Perfil de los electores que votaron	186
Distribución de votos íntegros y otros para Candidatos a Comisionado Residente	88	Perfil de los electores que no votaron	186
Votos Bajo insignia de partidos en comparación con votos para Gobernador	92	Participación de electores ingresados por determinación del Tribunal	187
Votos para Candidatos a Legisladores por Distrito	97	Estadísticas Adicionales	189
Candidatos a Representantes por Distrito	98	Distritos Representativos decididos por menos de 500 votos	190
Candidatos a Senadores por Distrito	106	Alcaldías decididas por menos de 500 Votos	190
Votos para Candidatos a Representantes por Acumulación	111	Distribución de municipios por partido y diferencia de votos	190
Candidatos a Representante por Acumulación del PPD	112	Municipios cuyo control cambió de partido	190
Candidatos a Representante por Acumulación del PNP	116	Distribución de las alcaldías y la población del municipio	191
Candidato a Representante por Acumulación del PIP	120	Resultados Históricos	193
Candidata a Representante por Acumulación del PPT	121	Votos para el candidato a gobernador por partido político y candidatura independiente 1968 al 2016	194
Votos para Candidatos a Senadores por Acumulación	123	Totales del voto para el candidato a gobernador por partido político y candidatura independiente 1968 al 2016	195
Candidatos a Senador por Acumulación del PPD	124	Por ciento del voto para el candidato a gobernador por partido político y candidatura independiente 1968 al 2016	196
Candidatos a Senador por Acumulación del PNP	128	Cantidad de Legisladores por partidos electos en la Cámara de Representantes	197
Candidato a Senador por Acumulación del PIP	132	Cantidad de Legisladores por partidos electos en el Senado	197
Candidata a Senadora por Acumulación del PPT	133	Resumen de las estadísticas de votos (Candidaturas, papeletas en blanco, y nulas del 1972 al 2016)	198
Candidato Independiente	134	Tendencia general de los votos para gobernador por distrito senatorial del 1972 al 2016	199
Votos para Candidatos a Cargos Municipales	135	Distribución comparativa de votos a gobernador por partido y municipio del 2004 al 2016	203
Candidatos a Alcaldes	136	Mapas de los Distritos Senatoriales	207
Candidatos a Legisladores Municipales	144	Distrito Senatorial I – San Juan	208
Votados de Más y Votados de Menos	165	Distrito Senatorial II – Bayamón	208
Votados de Más y Votados de Menos Papeleta Estatal	166	Distrito Senatorial III – Arecibo	209
Votados de Más y Votados de Menos Papeleta Legislativa	168	Distrito Senatorial IV – Mayagüez	209
Votados de Más y Votados de Menos Papeleta Municipal	172	Distrito Senatorial V – Ponce	210
Participación Electoral	175	Distrito Senatorial VI – Guayama	211
Gráfica de electores inscritos y participación electoral – 1900 a 2016	176	Distrito Senatorial VII – Humacao	211
Gráfica de porcentos de participación electoral – 1900 al 2016	177	Distrito Senatorial VIII – Carolina	212
Gráfica de participación electoral por edad y sexo en el 2016	178		
Porcentajes de participación y no participación en el 2016	179		
Datos sobre los Electores	181		
Población de Puerto Rico por municipio según el Censo 2010	182		
Configuración de los Distritos Senatoriales, Distritos Representativos			



# Cumplimiento Normativo

El Informe Estadístico de las Elecciones Generales del 8 de noviembre de 2016, se publica a tenor con la Carta Normativa Núm. 2011-01 del Instituto de Estadísticas de Puerto Rico, según las disposiciones de la Ley Núm. 209 del 28 de agosto de 2003, según enmendada.

**1. Datos de inscripción en el inventario de estadísticas de Puerto Rico:**

- a) Agencia: Comisión Estatal de Elecciones (CEE)
- b) Categoría: Resultados de eventos electorales
- c) Título: Informe Estadístico - Elecciones Generales de 8 de noviembre de 2016.

**2. Personas y oficina de contacto:**

- a) Certificado por: Ángel L. Rosa Barrios, Secretario  
Comisión Estatal de Elecciones  
P.O. Box 195552  
San Juan, P.R. 00919-5552

550 Ave. Arterial B  
Hato Rey, P.R. 00919

Tel. (787) 777-8682; (787) 294-1190

Fax: (787) 294-1183  
secretaria@cee.pr.gov

- b) Preparado por:
  - Lcdo. César R. Vázquez Díaz, Asesor  
lcdovazquezdiaz@yahoo.com
  - Manuel Álvarez Rivera (PPD)  
electionspuertorico@yahoo.com
  - José A. “Tony” González Díaz (PNP)  
tonygonzalez3057@yahoo.com
  - Yvonne Rivera Picorelli (PIP)  
yvonne\_rivera007@yahoo.com

- Sr. Iván M. García Ledesma (*Oficina de Planificación*)  
igarcia@cee.pr.gov
  - Sr. Arnaldo Alicea (*Artista Gráfico*)  
arnaldoalicea@gmail.com
- c) Biblioteca Centro de Estudios Electorales  
centroestudios@cee.pr.gov

**3. Fecha de publicación:** agosto del 2017

**4. Fechas estimadas de publicación de próximos informes:**

Este informe se publicará luego de cada elección general (*cada cuatro años*)

**5. Medios para obtener copia de este informe:**

- a) Portal de Internet:  
www.ceepur.org
- b) Solicitud por correo electrónico:  
secretaria@cee.pr.gov
- c) Llamar a los teléfonos:  
(787) 777-8682; (787) 294-1190
- d) Solicitud por Fax:  
(787) 294-1183
- e) Solicitud por correo ordinario a:  
PO Box 195552  
San Juan, PR 00919-5552
- f) Visitar las oficinas de la CEE entre las horas de 8:00 AM y 4:30 PM:  
Secretaría  
550 Ave. Arterial B  
Hato Rey, PR 00919

El informe está disponible en los siguientes formatos y costos:

- Impreso, encuadernado cartulina (\$31.50)
- (PDF) “portable document format” grabado en CD ó DVD (\$3.25)
- Portal Web (gratis)

El costo se puede pagar a través de los siguientes métodos:

- Efectivo
- Tarjeta de débito (que no tenga logo de VISA o Master Card)
- Cheque certificado o giro a nombre del;  
Secretario de Hacienda de Puerto Rico

**6. Fuentes de información:**

- a) Junta Constitucional de Revisión de los Distritos Electorales Senatoriales y Representativos:
  - Redistribución Electoral de los precintos que componen los distritos representativos y senatoriales a base del censo del 2010.
  - Acuerdos de la CEE.
- b) Comisión Estatal de Elecciones de Puerto Rico
  - Oficina de Planificación de la Comisión Estatal de Elecciones.
  - Distribución de las unidades y los colegios electorales.
  - Mapas de los distritos senatoriales, los distritos representativos, los precintos electores y los municipios.
  - Desglose de los barrios y sectores que componen cada unidad electoral.
- c) United States Census 2010
  - Población total y población mayor de 18 años por municipio al momento del censo.
- d) Registro General Electoral al cierre del lunes, 19 de septiembre de 2016.
  - Número de electores activados por orden judicial del Tribunal Federal para el Distrito de Puerto Rico en el caso Colón Marrero v. García Vélez, Civil Núm. 12-1749 CCC, inactivados anteriormente por no haber votado en las elecciones generales de 2008 y 2012.
    - \* Número de electores hábiles que votaron y que no votaron
    - \* Perfil de los electores por edad y sexo.

- g) Escrutinio general y recuento luego de la elección:
- Cantidad de votos para los candidatos de partidos políticos a los cargos electivos.
  - Cantidad de votos para los candidatos independientes a los cargos electivos.
  - Cantidad de votos íntegros y mixtos para los partidos políticos.
  - Cantidad de votos por candidatura, en blanco y nulos.
  - Cantidad de votos de más (overvote)  
Cantidad de votos de menos (undervote)
  - Cantidad de electores según la depuración de las listas electorales.
  - Por cientos de participación en la elección general, incluidos los electores reactivados por orden judicial.

h) Oficina del Secretario de la CEE

- Certificación de los candidatos que resultaron electos.
- Oficiales de la CEE y de los partidos políticos.
- Insignias de los partidos.
- Nombres completos y oficiales de los candidatos

*(Nota: los nombres en las papeletas pueden ser diferentes por preferencias personales de los candidatos)*

i) Actualización de las listas electorales efectuada en febrero de 2017.

- Perfil de los electores que votaron y no votaron.

j) Resultados de elecciones generales anteriores:

- Tendencias de votos y por cientos

## 7. Marco Legal

Ley Electoral de Puerto Rico

*(Ley Núm. 78 de 1 de junio de 2011, según enmendada)*

## 8. Datos generales de las Elecciones Generales del martes, 8 de noviembre de 2016.

a) Total Electores Activos	2,867,557
b) Centros de Votación	1,441
c) Unidades Electorales	1,501
d) Colegios regulares	5,296
e) Colegios Añadidos a Mano	1,462
f) Colegios de Junta Administrativa de Voto Ausente (JAVA)	110
g) Precintos	110
h) Municipios	78
i) Distritos Senatoriales	8
j) Distritos Representativos	40

k) Cantidad de Puestos a Elegir

• Gobernador	1
• Comisionado Residente	1
• Senadores de Distrito	16
• Representantes de Distrito	40
• Senadores por Acumulación	11
• Representantes por Acumulación	11
• Alcaldes	78
• Legisladores Municipales	Depende de la población del Municipio

l) Junta Administrativa Voto Ausente (JAVA)

• Cantidad de Hospitales	68
• Votos de hospitalizados	1,979
• Cantidad de Instituciones penales	37
• Voto de Confinados	8,228
• Voto Ausente	2,410
• Voto Adelantado	3,978
• Voto Domicilio	10,341



COMISIÓN ESTATAL DE ELECCIONES DE PUERTO RICO



# Certificación



COMISIÓN ESTATAL DE ELECCIONES  
SAN JUAN, PUERTO RICO

## CERTIFICACIÓN

Yo, Ángel L. Rosa Barrios, Secretario de la Comisión Estatal de Elecciones, quien por disposición del Artículo 3.013 de la Ley Electoral de Puerto Rico, según enmendado, soy el funcionario autorizado a expedir certificación de carácter institucional por la presente CERTIFICO que:

Este es el Informe Estadístico Oficial de las Elecciones Generales celebradas en Puerto Rico el 8 de noviembre de 2016 y que el mismo presenta el contenido de las Actas Certificadas en el escrutinio general, así como los recuentos llevados a cabo.

Para que así conste, firmo y sello la presente en San Juan, Puerto Rico, a 30 de agosto de 2017.



  
Ángel L. Rosa Barrios  
Secretario



# OFICIALES DE LA CEE Y DE LOS PARTIDOS POLÍTICOS

ELECCIONES GENERALES / MARTES, 8 DE NOVIEMBRE DE 2016

COMISIÓN ESTATAL DE ELECCIONES DE PUERTO RICO



### Oficiales de la CEE:

- Liza M. García Vélez, Presidenta
- Hugo J. Díaz Jordan, Primer Vicepresidente
- María D. Santiago Rodríguez, Segunda Vicepresidenta
- Carlos Avilés Vázquez, Tercer Vicepresidente
- Walter Vélez Martínez, Secretario
- Mariel Torres López, Primera Subsecretaria
- José F. Crespo Lugo, Segundo Subsecretario
- Leonel Barreto Barreto, Ayudante Ejecutivo
- Aníbal Zambrana Quiñones, Director de la OSIPE
- Nicolás Gautier Vega, Asesor Técnico

### Partido Popular Democrático:

- Guillermo San Antonio Acha, Comisionado Electoral
- Miguel Ríos Torres, Comisionado Alterno
- Nelson Rodríguez Vargas, Supervisor de Piso en el Escrutinio
- Carlos I. Nieves Ortega, Asesor Técnico

### Partido Nuevo Progresista:

- Norma Burgos Andújar, Comisionada Electoral
- Juan Guzmán Escobar, Comisionado Alterno
- Ramón Bauzá Escobales, Supervisor de Piso en el Escrutinio
- Eduardo Nieves Cartagena, Asesor Técnico

### Partido Independentista Puertorriqueño:

- Roberto I. Aponte Berríos, Comisionado Electoral
- Edgardo Cordero Marcano, Comisionado Alterno
- Yvonne Rivera Picorelli, Supervisora de Piso en el Escrutinio
- Yvonne Rivera Picorelli, Asesora Técnico

### Partido del Pueblo Trabajador:

- José F. Córdova Iturregui, Comisionado Electoral
- Nicole Diaz González, Comisionada Alterno
- *(No hubo)*, Supervisor de Piso en el Escrutinio
- Albert Narvárez Rodríguez, Asesor Técnico





# **INSIGNIAS DE LOS PARTIDOS POLÍTICOS**


**ELECCIONES GENERALES / MARTES, 8 DE NOVIEMBRE DE 2016**



PARTIDO POPULAR DEMOCRÁTICO



PARTIDO NUEVO PROGRESISTA



PARTIDO INDEPENDENTISTA PUERTORRIQUEÑO



PARTIDO DEL PUEBLO TRABAJADOR















The background features a stylized, light gray graphic of a ballot box and a ballot paper. The ballot box is on the left, and the ballot paper is on the right, with a yellow band across the middle. The ballot paper has a white area at the top and a yellow area at the bottom, with a white line indicating the fold. The text is centered on the yellow band.

# **PAPELETAS DE MUESTRAS**

**ELECCIONES GENERALES / MARTES, 8 DE NOVIEMBRE DE 2016**



## PAPELETA DE MUESTRA ESTATAL











































 PARTIDO POPULAR DEMOCRÁTICO	 PARTIDO NUEVO PROGRESISTA	 PARTIDO INDEPENDENTISTA PUERTORRIQUEÑO	 PARTIDO PUEBLO TRABAJADOR	CANDIDATOS(A) INDEPENDIENTES En esta columna usted puede votar por un candidato o candidata independiente. Para votar por un(a) candidato(a) independiente, usted hace una marca <input type="checkbox"/> válida dentro del rectángulo en blanco al lado del nombre del candidato o candidata. INDEPENDENT CANDIDATES In this column you can cast a vote for an independent candidate. To cast a vote for an independent candidate, you make a valid mark <input type="checkbox"/> within the white rectangle to the side of the name of the candidate.	CANDIDATOS(A) INDEPENDIENTES En esta columna usted puede votar por un candidato o candidata independiente. Para votar por un(a) candidato(a) independiente, usted hace una marca <input type="checkbox"/> válida dentro del rectángulo en blanco al lado del nombre del candidato o candidata. INDEPENDENT CANDIDATES In this column you can cast a vote for an independent candidate. To cast a vote for an independent candidate, you make a valid mark <input type="checkbox"/> within the white rectangle to the side of the name of the candidate.	NOMINACIÓN DIRECTA En esta columna usted puede inscribir personalmente, o bien que alguien como candidato o candidata en la columna. Para nominar una persona, usted hace una marca <input type="checkbox"/> válida dentro del rectángulo en blanco y escribe al lado el nombre completo de la persona que desea nominar. WRITE IN CANDIDATES In this column you can nominate people different from the ones that appear as candidates in previous columns. To cast a vote for a write-in candidate, you make a valid mark <input type="checkbox"/> within the white rectangle to side of the full name of the person you write in and to vote for.
GOBERNADOR GOVERNOR	GOBERNADOR GOVERNOR	GOBERNADOR GOVERNOR	GOBERNADOR GOVERNOR	GOBERNADOR GOVERNOR	GOBERNADOR GOVERNOR	GOBERNADOR GOVERNOR
1. <input type="checkbox"/>  David Bernier	1. <input type="checkbox"/>  Ricardo Rosselló Nevares	1. <input type="checkbox"/>  María De Lourdes Santiago	1. <input type="checkbox"/>  Rafael Bernabé Riefkohl	1. <input type="checkbox"/>  Manuel Cidre	1. <input type="checkbox"/>  Alexandra Lúgaro	1. <input type="checkbox"/>
COMISIONADO RESIDENTE RESIDENT COMMISSIONER	COMISIONADO RESIDENTE RESIDENT COMMISSIONER	COMISIONADO RESIDENTE RESIDENT COMMISSIONER	COMISIONADO RESIDENTE RESIDENT COMMISSIONER	COMISIONADO RESIDENTE RESIDENT COMMISSIONER	COMISIONADO RESIDENTE RESIDENT COMMISSIONER	COMISIONADO RESIDENTE RESIDENT COMMISSIONER
2. <input type="checkbox"/>  Héctor Ferrer	2. <input type="checkbox"/>  Jenniffer González	2. <input type="checkbox"/>  Hugo Rodríguez Díaz	2. <input type="checkbox"/>  Mariana Nogales Motinelli			2. <input type="checkbox"/>

Copyright © 2016 Dominion Voting Inc. All Rights Reserved

# PAPELETA DE MUESTRA LEGISLATIVA

MODELO MODELO MODELO MODELO MODELO 2016-09-19 13:35:22







Copyright © 2016 Dominion Voting Inc. All Rights Reserved

 <b>PARTIDO POPULAR DEMOCRÁTICO</b>	 <b>PARTIDO NUEVO PROGRESISTA</b>	 <b>PARTIDO INDEPENDENTISTA PUERTORRIQUEÑO</b>	 <b>PARTIDO PUEBLO TRABAJADOR</b>	<b>CANDIDATOS(A) INDEPENDIENTES</b> <small>En esta columna usted puede votar por un candidato o candidata independiente. Para votar por un(a) candidato(a) independiente, usted hace una marca <input type="checkbox"/> válida dentro del rectángulo en blanco al lado del nombre del candidato o candidata.</small> <b>INDEPENDENT CANDIDATES</b> <small>In this column you can cast a vote for an independent candidate. To cast a vote for an independent candidate, you make a valid mark <input type="checkbox"/> within the white rectangle to the side of the name of the candidate.</small>	<b>NOMINACIÓN DIRECTA</b> <small>En esta columna usted puede nominar personas distintas a las que aparecen como candidatos o candidatas en las columnas anteriores. Para nominar una persona, usted hace una marca <input type="checkbox"/> válida dentro del rectángulo en blanco y escribe al lado el nombre completo de la persona que desea nominar.</small> <b>WRITE IN CANDIDATES</b> <small>In this column you can nominate people different from the ones that appear as candidates in previous columns. To cast a vote for a write in candidate, you make a valid mark <input type="checkbox"/> within the white rectangle to side of the full name of the person you write in and to vote for.</small>
REPRESENTANTES POR DISTRITO DISTRICT REPRESENTATIVES	REPRESENTANTES POR DISTRITO DISTRICT REPRESENTATIVES	REPRESENTANTES POR DISTRITO DISTRICT REPRESENTATIVES	REPRESENTANTES POR DISTRITO DISTRICT REPRESENTATIVES	REPRESENTANTES POR DISTRITO DISTRICT REPRESENTATIVES	REPRESENTANTES POR DISTRITO DISTRICT REPRESENTATIVES
1.  Andrés (Tony) Álvarez	1.  June Rivera Rafael	1.  Héctor M. Santiago Hernández			1. <input type="checkbox"/>
SENADORES POR DISTRITO DISTRICT SENATORS	SENADORES POR DISTRITO DISTRICT SENATORS	SENADORES POR DISTRITO DISTRICT SENATORS	SENADORES POR DISTRITO DISTRICT SENATORS	SENADORES POR DISTRITO DISTRICT SENATORS	SENADORES POR DISTRITO DISTRICT SENATORS
2.  Ángel M. Rodríguez Otero	2.  Axel (Chino) Roque	2.  José Bonilla Colón			2. <input type="checkbox"/>
3.  Juan Pablo Hernández	3.  Carlos Rodríguez Mateo	3.  María Yadira Díaz Santos			3. <input type="checkbox"/>
REPRESENTANTES POR ACUMULACIÓN AT-LARGE REPRESENTATIVES	REPRESENTANTES POR ACUMULACIÓN AT-LARGE REPRESENTATIVES	REPRESENTANTES POR ACUMULACIÓN AT-LARGE REPRESENTATIVES	REPRESENTANTES POR ACUMULACIÓN AT-LARGE REPRESENTATIVES	REPRESENTANTES POR ACUMULACIÓN AT-LARGE REPRESENTATIVES	REPRESENTANTES POR ACUMULACIÓN AT-LARGE REPRESENTATIVES
4.  Jaime Perelló	4.  Nestor Alonso (Joven No Vidente)	4.  Denis Márquez Lebrón	4.  Félix Córdova Iturregui		4. <input type="checkbox"/>
5.  Jesús Manuel Ortiz	5.  José Aponte Hernández				
6.  Luis Vega Ramos	6.  José Enrique (Quiquito) Meléndez				
7.  Jorge Colberg Toro	7.  José (Pichy) Torres Zamora				
8.  Manuel Natal Albelo	8.  María Milagros Charbonier				
9.  Brenda López De Arrarás	9.  Lourdes Ramos				
SENADORES POR ACUMULACIÓN AT-LARGE SENATORS	SENADORES POR ACUMULACIÓN AT-LARGE SENATORS	SENADORES POR ACUMULACIÓN AT-LARGE SENATORS	SENADORES POR ACUMULACIÓN AT-LARGE SENATORS	SENADORES POR ACUMULACIÓN AT-LARGE SENATORS	SENADORES POR ACUMULACIÓN AT-LARGE SENATORS
10.  Miguel A. Pereira Castillo	10.  Thomas Rivera Schatz	10.  Juan Dalmáu Ramírez	10.  Amánlis Pagán Jiménez	10.  José Antonio Vargas Vidot	10. <input type="checkbox"/>
11.  Eduardo Bhatia	11.  Lawrence (Larry) Selhamer Rodríguez				
12.  José Nadal Power	12.  Margarita Nolasco Santiago				
13.  Rossana López León	13.  Zoé Laboy				
14.  Anibal José (Jossie) Torres	14.  Itzamar Peña Ramírez				
15.  Cirilo Tirado Rivera	15.  Abel Nazario Quiñones				











## PAPELETA DE MUESTRA MUNICIPAL

MODELO MODELO MODELO 2016-09-19 13:35:22

 PARTIDO POPULAR DEMOCRÁTICO		 PARTIDO NUEVO PROGRESISTA		 PARTIDO INDEPENDENTISTA PUERTORRIQUEÑO		NOMINACIÓN DIRECTA <small>En esta columna usted puede nominar personas distintas a las que aparecen como candidatos o candidatas en las columnas anteriores. Para nominar una persona, usted hace una marca <input type="checkbox"/> dentro del rectángulo en blanco y escribe al lado el nombre completo de la persona que desea nominar.</small> WRITE IN CANDIDATES <small>In this column you can nominate people different from the ones that appear as candidates in previous columns. To cast a vote for a write in candidate, you make a valid mark <input type="checkbox"/> within the white rectangle to side of the full name of the person you wrote in and to vote for.</small>	
ALCALDE MAYOR		ALCALDE MAYOR		ALCALDE MAYOR		ALCALDE MAYOR	
<input type="checkbox"/>  José (Josian) Santiago		<input type="checkbox"/>  Ricardo (Ricky) Rodríguez		<input type="checkbox"/>  Roy M. Ayala Pérez		<input type="checkbox"/>	
LEGISLADORES MUNICIPALES MUNICIPAL LEGISLATORS		LEGISLADORES MUNICIPALES MUNICIPAL LEGISLATORS		LEGISLADORES MUNICIPALES MUNICIPAL LEGISLATORS		LEGISLADORES MUNICIPALES MUNICIPAL LEGISLATORS	
1. <input type="checkbox"/>	Rafael A Rodríguez Santiago	1. <input type="checkbox"/>	Jesus Perez Nieves	1. <input type="checkbox"/>	Rosa Ivonne Cruz Gorriz	1. <input type="checkbox"/>	
2. <input type="checkbox"/>	Juan B Padilla Cosme	2. <input type="checkbox"/>	Randy Reyes Pimentel	2. <input type="checkbox"/>	Cristina Imar Pérez Cruz	2. <input type="checkbox"/>	
3. <input type="checkbox"/>	Juan De Jesus Rosario	3. <input type="checkbox"/>	Luis A Rivera Torres	3. <input type="checkbox"/>	Carlos Julián Colón López	3. <input type="checkbox"/>	
4. <input type="checkbox"/>	Carlos Eduardo Lugo Rodríguez	4. <input type="checkbox"/>	Madeline Rivera Carnucini	4. <input type="checkbox"/>	Manuel Agapito Gorriz Ayala	4. <input type="checkbox"/>	
5. <input type="checkbox"/>	Jose A Rodríguez Otero	5. <input type="checkbox"/>	Carmen Jiménez	5. <input type="checkbox"/>	Lisandra Agosto Rodríguez	5. <input type="checkbox"/>	
6. <input type="checkbox"/>	Elba Emilia Martínez Melendez	6. <input type="checkbox"/>	Luis Andres Alicea Maldonado	6. <input type="checkbox"/>	Isaias Agosto Sánchez	6. <input type="checkbox"/>	
7. <input type="checkbox"/>	Cynthia B Garcia Rivera	7. <input type="checkbox"/>	Sol Edwin Berrios Febo	7. <input type="checkbox"/>	Ángel L. Morales Ortega	7. <input type="checkbox"/>	
8. <input type="checkbox"/>	Carmen M Tañon Gonzalez	8. <input type="checkbox"/>	Judith Alicea Ayala	8. <input type="checkbox"/>	Juan Humberto Malave Colón	8. <input type="checkbox"/>	
9. <input type="checkbox"/>	Mary Carmen Rodríguez Alejandro	9. <input type="checkbox"/>	Emilia Vicente Vargas			9. <input type="checkbox"/>	
10. <input type="checkbox"/>	Dalila Santana Diaz	10. <input type="checkbox"/>	Migdalia Cosme Morales			10. <input type="checkbox"/>	
11. <input type="checkbox"/>	Jose Antonio Flores Gonzalez	11. <input type="checkbox"/>	Javier Antonio Brañuelas Nieves			11. <input type="checkbox"/>	

## PAPELETA DE MUESTRA FEDERAL PARA COMISIONADO RESIDENTE

  <p>Héctor Ferrer</p>	  <p>Jennifer González</p>	  <p>Hugo Rodríguez Díaz</p>	  <p>Mariana Nogales Molinelli</p>	<p><b>NOMINACIÓN DIRECTA</b></p> <p>Se provee esta columna en blanco para que el elector anote en ella el nombre de cualquier otro candidato que desee encasillar, fuera de los que aparecen en las columnas anteriores.</p> <p><b>WRITE IN</b></p> <p>This blank column is provided to write in the name of any other candidate that the voter wishes nominated, outside of the candidates that appears in the preceding columns.</p>
<p><small>Comisionado Residente / Resident Commissioner</small></p>				
<p><small>Comisionado Residente / Resident Commissioner</small></p>				
<p><small>Comisionado Residente / Resident Commissioner</small></p>				
<p><small>Comisionado Residente / Resident Commissioner</small></p>				
<p><small>Comisionado Residente / Resident Commissioner</small></p>				
<p>COMISIÓN ESTATAL DE ELECCIONES ELECCIONES GENERALES</p> <p>8 de noviembre de 2016</p>		<p>STATE ELECTIONS COMMISSION GENERAL ELECTIONS</p> <p>November 8, 2016</p>		
<p>PAPELETA ESPECIAL PARA COMISIONADO RESIDENTE DE PUERTO RICO EN WASHINGTON</p>		<p>SPECIAL BALLOT FOR THE CANDIDACY OF RESIDENT COMMISSIONER OF PUERTO RICO IN WASHINGTON</p>		
<p>Instrucciones sobre la forma de votar en la Papeleta Especial para Comisionado Residente. En esta papeleta usted tiene derecho a votar por un solo candidato a Comisionado Residente.</p>		<p>Voting instructions for special ballot for candidacy of Resident Commission. On this ballot you have the right to vote for one candidate for Resident Commissioner.</p>		
<p>COMISIÓN ESTATAL DE ELECCIONES ELECCIONES GENERALES PAPELETA ESPECIAL PARA COMISIONADO RESIDENTE 8 DE NOVIEMBRE 2016</p>		<p>STATE ELECTIONS COMMISSION GENERAL ELECTIONS BALLOT FOR CANDIDACY OF RESIDENT COMMISSION NOVEMBER 8, 2016</p>		





# RESULTADOS POR PAPELETAS

ELECCIONES GENERALES / MARTES, 8 DE NOVIEMBRE DE 2016

## RESUMEN PAPELETA ESTATAL

## ESTATAL

<b>TOTAL DE ELECTORES HÁBILES</b>		
<b>TOTAL DE ELECTORES HÁBILES</b>	<b>2,867,557</b>	<b>POR CIENTO</b>
PARTICIPANTES (votos emitidos)	1,590,389	55.46
NO PARTICIPANTES	1,277,168	44.54
<b>VOTOS EMITIDOS DE ELECTORES HÁBILES</b>		
<b>VOTOS EMITIDOS DE ELECTORES HÁBILES</b>	<b>1,590,389</b>	<b>POR CIENTO</b>
VOTOS ÍNTEGROS	1,136,949	71.49
VOTOS MIXTOS	34,309	2.16
VOTOS POR CANDIDATURA	414,536	26.07
VOTOS EN BLANCO	3,883	0.24
VOTOS NULOS	712	0.04
<b>VOTOS BAJO LA INSIGNIA DEL PARTIDO</b>		
<b>VOTOS BAJO LA INSIGNIA DEL PARTIDO</b>	<b>1,171,258</b>	<b>POR CIENTO</b>
PARTIDO POPULAR DEMOCRÁTICO	535,358	45.71
PARTIDO NUEVO PROGRESISTA	602,001	51.40
PARTIDO INDEPENDENTISTA PUERTORRIQUEÑO	29,169	2.49
PARTIDO DEL PUEBLO TRABAJADOR	4,730	0.40
<b>VOTOS ÍNTEGROS</b>		
<b>VOTOS ÍNTEGROS</b>	<b>1,136,949</b>	<b>POR CIENTO</b>
PARTIDO POPULAR DEMOCRÁTICO	525,582	46.23
PARTIDO NUEVO PROGRESISTA	585,874	51.53
PARTIDO INDEPENDENTISTA PUERTORRIQUEÑO	22,461	1.98
PARTIDO DEL PUEBLO TRABAJADOR	3,032	0.27

## ESTATAL

<b>VOTOS MIXTOS</b>		
<b>VOTOS MIXTOS</b>	<b>34,309</b>	<b>POR CIENTO</b>
PARTIDO POPULAR DEMOCRÁTICO	9,776	28.49
PARTIDO NUEVO PROGRESISTA	16,127	47.01
PARTIDO INDEPENDENTISTA PUERTORRIQUEÑO	6,708	19.55
PARTIDO DEL PUEBLO TRABAJADOR	1,698	4.95
<b>VOTOS EMITIDOS PARA GOBERNADOR</b>		
<b>VOTOS EMITIDOS PARA GOBERNADOR</b>	<b>1,580,184</b>	<b>POR CIENTO</b>
DAVID BERNIER (PPD)	614,190	38.87
RICARDO ROSSELLÓ NEVARES (PNP)	660,510	41.80
MARÍA DE LOURDES SANTIAGO (PIP)	33,729	2.13
RAFAEL BERNABE RIEFKOHL (PPT)	5,430	0.34
MANUEL CIDRE (INDPTE)	90,494	5.73
ALEXANDRA LÚGARO (INDPTE)	175,831	11.13
NOMINACIÓN DIRECTA	1,776	*
<b>VOTOS EMITIDOS PARA COMISIONADO RESIDENTE</b>		
<b>VOTOS EMITIDOS PARA COMISIONADO RESIDENTE</b>	<b>1,472,401</b>	<b>POR CIENTO</b>
HÉCTOR FERRER (PPD)	695,073	47.21
JENNIFFER GONZÁLEZ (PNP)	718,591	48.80
HUGO RODRÍGUEZ DÍAZ (PIP)	39,704	2.70
MARIANA NOGALES MOLINELLI (PPT)	19,033	1.29
NOMINACIÓN DIRECTA	6,415	*

**NOTA:** Al igual que en la divulgación de resultados del escrutinio de Elecciones Generales 2016, y de conformidad con la decisión del Tribunal Supremo de Puerto Rico en el caso de **Suárez Cáceres v. Comisión Estatal de Elecciones, 100JTS 2009**, los votos por nominación directa no se tomaron en consideración para determinar los por cientos obtenidos por los candidatos a puestos electivos.

## RESUMEN PAPELETA LEGISLATIVA Y MUNICIPAL

### LEGISLATIVA

TOTAL DE ELECTORES HÁBILES	2,867,557	POR CIENTO
PARTICIPANTES (votos emitidos)	1,584,367	55.25
NO PARTICIPANTES	1,283,190	44.75
VOTOS EMITIDOS DE ELECTORES HÁBILES	1,584,367	POR CIENTO
VOTOS ÍNTEGROS	1,011,740	63.86
VOTOS MIXTOS	197,617	12.47
VOTOS POR CANDIDATURA	362,185	22.86
VOTOS EN BLANCO	11,872	0.75
VOTOS NULOS	953	0.06
VOTOS BAJO LA INSIGNIA DEL PARTIDO	1,209,357	POR CIENTO
PARTIDO POPULAR DEMOCRÁTICO	516,696	42.72
PARTIDO NUEVO PROGRESISTA	639,859	52.91
PARTIDO INDEPENDENTISTA PUERTORRIQUEÑO	44,218	3.66
PARTIDO DEL PUEBLO TRABAJADOR	8,584	0.71
VOTOS ÍNTEGROS	1,011,740	POR CIENTO
PARTIDO POPULAR DEMOCRÁTICO	413,646	40.88
PARTIDO NUEVO PROGRESISTA	557,947	55.15
PARTIDO INDEPENDENTISTA PUERTORRIQUEÑO	34,790	3.44
PARTIDO DEL PUEBLO TRABAJADOR	5,357	0.53
VOTOS MIXTOS	197,617	POR CIENTO
PARTIDO POPULAR DEMOCRÁTICO	103,050	52.15
PARTIDO NUEVO PROGRESISTA	81,912	41.45
PARTIDO INDEPENDENTISTA PUERTORRIQUEÑO	9,428	4.77
PARTIDO DEL PUEBLO TRABAJADOR	3,227	1.63

### MUNICIPAL

TOTAL DE ELECTORES HÁBILES	2,867,557	POR CIENTO
PARTICIPANTES (votos emitidos)	1,584,897	55.27
NO PARTICIPANTES	1,282,660	44.73
VOTOS EMITIDOS DE ELECTORES HÁBILES	1,584,897	POR CIENTO
VOTOS ÍNTEGROS	1,236,466	78.02
VOTOS MIXTOS	49,702	3.14
VOTOS POR CANDIDATURA	289,152	18.24
VOTOS EN BLANCO	8,630	0.54
VOTOS NULOS	947	0.06
VOTOS BAJO LA INSIGNIA DEL PARTIDO	1,286,168	POR CIENTO
PARTIDO POPULAR DEMOCRÁTICO	602,386	46.84
PARTIDO NUEVO PROGRESISTA	645,438	50.18
PARTIDO INDEPENDENTISTA PUERTORRIQUEÑO	34,180	2.66
PARTIDO DEL PUEBLO TRABAJADOR	4,164	0.32
VOTOS ÍNTEGROS	1,236,466	POR CIENTO
PARTIDO POPULAR DEMOCRÁTICO	581,619	47.04
PARTIDO NUEVO PROGRESISTA	624,504	50.51
PARTIDO INDEPENDENTISTA PUERTORRIQUEÑO	27,162	2.20
PARTIDO DEL PUEBLO TRABAJADOR	3,181	0.26
VOTOS MIXTOS	49,702	POR CIENTO
PARTIDO POPULAR DEMOCRÁTICO	20,767	41.78
PARTIDO NUEVO PROGRESISTA	20,934	42.12
PARTIDO INDEPENDENTISTA PUERTORRIQUEÑO	7,018	14.12
PARTIDO DEL PUEBLO TRABAJADOR	983	1.98

**NOTA:** Al igual que en la divulgación de resultados del escrutinio de Elecciones Generales 2016, y de conformidad con la decisión del Tribunal Supremo de Puerto Rico en el caso de **Suárez Cáceres v. Comisión Estatal de Elecciones, citado**, los votos por nominación directa no se tomaron en consideración para determinar los porcentajes obtenidos por los candidatos a puestos electivos.














# CANDIDATOS ELECTOS

ELECCIONES GENERALES / MARTES, 8 DE NOVIEMBRE DE 2016



GOBERNADOR		PUERTO RICO	
PARTIDO NUEVO PROGRESISTA		<b>Ricardo Rosselló Nevares</b>	Nombre según Registro Electoral: RICARDO ANTONIO ROSSELLO NEVARES Estatus de Aspirante: <b>Candidato Electo</b> Total de Votos: <b>660,510</b>
COMISIONADO RESIDENTE		PUERTO RICO	
PARTIDO NUEVO PROGRESISTA		<b>Jennifer González</b>	Nombre según Registro Electoral: JENNIFFER AIDYN GONZALEZ COLON Estatus de Aspirante: <b>Candidato Electo</b> Total de Votos: <b>718,591</b>
SENADOR POR ACUMULACIÓN		PUERTO RICO	
INDEPENDIENTE		<b>José Antonio Vargas Vidot</b>	Nombre según Registro Electoral: JOSE ANTONIO VARGAS VIDOT Estatus de Aspirante: <b>Candidato Electo</b> Total de Votos: <b>157,788</b>
PARTIDO NUEVO PROGRESISTA		<b>Thomas Rivera Schatz</b>	Nombre según Registro Electoral: THOMAS RIVERA SCHATZ Estatus de Aspirante: <b>Candidato Electo</b> Total de Votos: <b>151,504</b>
PARTIDO INDEPENDENTISTA PUERTORRIQUEÑO		<b>Juan Dalmau Ramírez</b>	Nombre según Registro Electoral: JUAN MANUEL DALMAU RAMIREZ Estatus de Aspirante: <b>Candidato Electo</b> Total de Votos: <b>130,583</b>
PARTIDO NUEVO PROGRESISTA		<b>Lawrence (Larry) Seilhamer Rodríguez</b>	Nombre según Registro Electoral: LAWRENCE SEILHAMER RODRIGUEZ Estatus de Aspirante: <b>Candidato Electo</b> Total de Votos: <b>106,149</b>
PARTIDO POPULAR DEMOCRÁTICO		<b>Eduardo Bhatia</b>	Nombre según Registro Electoral: EDUARDO BHATIA GAUTIER Estatus de Aspirante: <b>Candidato Electo</b> Total de Votos: <b>105,793</b>
PARTIDO NUEVO PROGRESISTA		<b>Itzamar Peña Ramírez</b>	Nombre según Registro Electoral: ITZAMAR PEÑA RAMIREZ Estatus de Aspirante: <b>Candidato Electo</b> Total de Votos: <b>105,329</b>
PARTIDO NUEVO PROGRESISTA		<b>Zoé Laboy</b>	Nombre según Registro Electoral: ZOE LABOY ALVARADO Estatus de Aspirante: <b>Candidato Electo</b> Total de Votos: <b>101,734</b>
PARTIDO NUEVO PROGRESISTA		<b>Abel Nazario Quiñones</b>	Nombre según Registro Electoral: ABEL NAZARIO QUIÑONES Estatus de Aspirante: <b>Candidato Electo</b> Total de Votos: <b>100,938</b>
PARTIDO NUEVO PROGRESISTA		<b>Margarita Nolasco Santiago</b>	Nombre según Registro Electoral: MARGARITA NOLASCO SANTIAGO Estatus de Aspirante: <b>Candidato Electo</b> Total de Votos: <b>98,899</b>

SENADOR POR ACUMULACIÓN		PUERTO RICO	
PARTIDO POPULAR DEMOCRÁTICO		<b>Rossana López León</b>	Nombre según Registro Electoral: ROSSANA DEL C LOPEZ LEON Estatus de Aspirante: <b>Candidato Electo</b> Total de Votos: <b>84,623</b>
PARTIDO POPULAR DEMOCRÁTICO		<b>Anibal José (Jossie) Torres</b>	Nombre según Registro Electoral: ANIBAL J TORRES TORRES Estatus de Aspirante: <b>Candidato Electo</b> Total de Votos: <b>82,301</b>
PARTIDO POPULAR DEMOCRÁTICO		<b>José Nadal Power (*)</b>	Nombre según Registro Electoral: JOSE RAFAEL NADAL POWER Estatus de Aspirante: <b>Candidato Electo</b> Total de Votos: <b>81,161</b>
PARTIDO POPULAR DEMOCRÁTICO		<b>Miguel A. Pereira Castillo (*)</b>	Nombre según Registro Electoral: MIGUEL ANGEL PEREIRA CASTILLO Estatus de Aspirante: <b>Candidato Electo</b> Total de Votos: <b>75,823</b>
PARTIDO POPULAR DEMOCRÁTICO		<b>Cirilo Tirado Rivera (*)</b>	Nombre según Registro Electoral: CIRILO TIRADO RIVERA Estatus de Aspirante: <b>Candidato Electo</b> Total de Votos: <b>73,929</b>
REPRESENTANTE POR ACUMULACIÓN		PUERTO RICO	
PARTIDO NUEVO PROGRESISTA		<b>María Milagros Charbonier</b>	Nombre según Registro Electoral: MARIA M CHARBONIER LAUREANO Estatus de Aspirante: <b>Candidato Electo</b> Total de Votos: <b>136,905</b>
PARTIDO POPULAR DEMOCRÁTICO		<b>Manuel Natal Albelo</b>	Nombre según Registro Electoral: MANUEL ANTONIO NATAL ALBELO Estatus de Aspirante: <b>Candidato Electo</b> Total de Votos: <b>134,040</b>
PARTIDO POPULAR DEMOCRÁTICO		<b>Brenda López De Arrarás</b>	Nombre según Registro Electoral: BRENDA LOPEZ GONZALEZ Estatus de Aspirante: <b>Candidato Electo</b> Total de Votos: <b>123,974</b>
PARTIDO INDEPENDENTISTA PUERTORRIQUEÑO		<b>Denis Márquez Lebrón</b>	Nombre según Registro Electoral: DENIS MARQUEZ LEBRON Estatus de Aspirante: <b>Candidato Electo</b> Total de Votos: <b>121,066</b>
PARTIDO NUEVO PROGRESISTA		<b>Nestor Alonso (Joven No Vidente)</b>	Nombre según Registro Electoral: NESTOR ANTONIO ALONSO VEGA Estatus de Aspirante: <b>Candidato Electo</b> Total de Votos: <b>118,439</b>
PARTIDO NUEVO PROGRESISTA		<b>José (Pichy) Torres Zamora</b>	Nombre según Registro Electoral: JOSE ERNESTO TORRES ZAMORA Estatus de Aspirante: <b>Candidato Electo</b> Total de Votos: <b>116,942</b>

NOTA (\*): Declarado(s) electo(s) según lo dispuesto por la Sección 7 del Artículo III de la Constitución del Estado Libre Asociado de Puerto Rico, referente a la representación de los partidos de minoría en la Asamblea Legislativa.



REPRESENTANTE POR ACUMULACIÓN		PUERTO RICO	
PARTIDO NUEVO PROGRESISTA		<b>José Enrique (Quiquito) Meléndez</b>	Nombre según Registro Electoral: <b>JOSE ENRIQUE MELENDEZ ORTIZ</b> Estatus de Aspirante: <b>Candidato Electo</b> Total de Votos: <b>113,564</b>
PARTIDO NUEVO PROGRESISTA		<b>Lourdes Ramos</b>	Nombre según Registro Electoral: <b>MARIA DE L RAMOS RIVERA</b> Estatus de Aspirante: <b>Candidato Electo</b> Total de Votos: <b>113,315</b>
PARTIDO NUEVO PROGRESISTA		<b>José Aponte Hernández</b>	Nombre según Registro Electoral: <b>JOSE F APONTE HERNANDEZ</b> Estatus de Aspirante: <b>Candidato Electo</b> Total de Votos: <b>106,588</b>
PARTIDO POPULAR DEMOCRÁTICO		<b>Luis Vega Ramos</b>	Nombre según Registro Electoral: <b>LUIS R VEGA RAMOS</b> Estatus de Aspirante: <b>Candidato Electo</b> Total de Votos: <b>101,669</b>
PARTIDO POPULAR DEMOCRÁTICO		<b>Jesús Manuel Ortiz</b>	Nombre según Registro Electoral: <b>JESUS MANUEL ORTIZ GONZALEZ</b> Estatus de Aspirante: <b>Candidato Electo</b> Total de Votos: <b>85,715</b>
SENADOR POR DISTRITO		SAN JUAN I	
PARTIDO NUEVO PROGRESISTA		<b>Henry Neumann</b>	Nombre según Registro Electoral: <b>HENRY EMANUEL NEUMANN</b> Estatus de Aspirante: <b>Candidato Electo</b> Total de Votos: <b>82,541</b>
PARTIDO NUEVO PROGRESISTA		<b>Miguel Romero</b>	Nombre según Registro Electoral: <b>MIGUEL ALBERTO ROMERO LUGO</b> Estatus de Aspirante: <b>Candidato Electo</b> Total de Votos: <b>80,844</b>
SENADOR POR DISTRITO		BAYAMÓN II	
PARTIDO NUEVO PROGRESISTA		<b>Carmelo Ríos</b>	Nombre según Registro Electoral: <b>CARMELO JAVIER RIOS SANTIAGO</b> Estatus de Aspirante: <b>Candidato Electo</b> Total de Votos: <b>93,915</b>
PARTIDO NUEVO PROGRESISTA		<b>Migdalia Padilla Alvelo</b>	Nombre según Registro Electoral: <b>MIGDALIA PADILLA ALVELO</b> Estatus de Aspirante: <b>Candidato Electo</b> Total de Votos: <b>91,729</b>
SENADOR POR DISTRITO		ARECIBO III	
PARTIDO NUEVO PROGRESISTA		<b>José (Joito) Pérez Rosa</b>	Nombre según Registro Electoral: <b>JOSE ORLANDO PEREZ ROSA</b> Estatus de Aspirante: <b>Candidato Electo</b> Total de Votos: <b>104,303</b>

SENADOR POR DISTRITO		ARECIBO III	
PARTIDO NUEVO PROGRESISTA		<b>Ángel Chayanne Martínez</b>	Nombre según Registro Electoral: <b>ANGEL R MARTINEZ SANTIAGO</b> Estatus de Aspirante: <b>Candidato Electo</b> Total de Votos: <b>104,282</b>
SENADOR POR DISTRITO		MAYAGÜEZ IV	
PARTIDO NUEVO PROGRESISTA		<b>Luis Daniel Muñiz Cortés</b>	Nombre según Registro Electoral: <b>LUIS DANIEL MUÑIZ CORTES</b> Estatus de Aspirante: <b>Candidato Electo</b> Total de Votos: <b>94,424</b>
PARTIDO NUEVO PROGRESISTA		<b>Evelyn Vázquez</b>	Nombre según Registro Electoral: <b>EVELYN LISSETTE VAZQUEZ NIEVES</b> Estatus de Aspirante: <b>Candidato Electo</b> Total de Votos: <b>91,452</b>
SENADOR POR DISTRITO		PONCE V	
PARTIDO NUEVO PROGRESISTA		<b>Luis Berdiel</b>	Nombre según Registro Electoral: <b>LUIS ALBERTO BERDIEL RIVERA</b> Estatus de Aspirante: <b>Candidato Electo</b> Total de Votos: <b>93,392</b>
PARTIDO NUEVO PROGRESISTA		<b>Nelson Cruz</b>	Nombre según Registro Electoral: <b>NELSON VIDAL CRUZ SANTIAGO</b> Estatus de Aspirante: <b>Candidato Electo</b> Total de Votos: <b>90,934</b>
SENADOR POR DISTRITO		GUAYAMA VI	
PARTIDO NUEVO PROGRESISTA		<b>Axel (Chino) Roque</b>	Nombre según Registro Electoral: <b>AXEL FRANCISCO ROQUE GRACIA</b> Estatus de Aspirante: <b>Candidato Electo</b> Total de Votos: <b>96,321</b>
PARTIDO NUEVO PROGRESISTA		<b>Carlos Rodríguez Mateo</b>	Nombre según Registro Electoral: <b>CARLOS JUAN RODRIGUEZ MATEO</b> Estatus de Aspirante: <b>Candidato Electo</b> Total de Votos: <b>95,933</b>
SENADOR POR DISTRITO		HUMACAO VII	
PARTIDO POPULAR DEMOCRÁTICO		<b>José L. Dalmau Santiago</b>	Nombre según Registro Electoral: <b>JOSE L DALMAU SANTIAGO</b> Estatus de Aspirante: <b>Candidato Electo</b> Total de Votos: <b>88,739</b>
PARTIDO NUEVO PROGRESISTA		<b>Miguel Laureano</b>	Nombre según Registro Electoral: <b>MIGUEL ARNALDO LAUREANO CORREA</b> Estatus de Aspirante: <b>Candidato Electo</b> Total de Votos: <b>83,910</b>
SENADOR POR DISTRITO		CAROLINA VIII	
PARTIDO NUEVO PROGRESISTA		<b>Nayda Venegas Brown</b>	Nombre según Registro Electoral: <b>NAYDA VENEGAS BROWN</b> Estatus de Aspirante: <b>Candidato Electo</b> Total de Votos: <b>77,253</b>



SENADOR POR DISTRITO		CAROLINA VIII	
PARTIDO NUEVO PROGRESISTA		<b>Eric Correa Rivera</b>	Nombre según Registro Electoral: <b>ERIC CORREA RIVERA</b> Estatus de Aspirante: <b>Candidato Electo</b> Total de Votos: <b>76,565</b>
REPRESENTANTE POR DISTRITO		DISTRITO REP. 01	
PARTIDO NUEVO PROGRESISTA		<b>Eddie Charbonier</b>	Nombre según Registro Electoral: <b>EDDIE JUNIOR CHARBONIER CHINEA</b> Estatus de Aspirante: <b>Candidato Electo</b> Total de Votos: <b>16,115</b>
REPRESENTANTE POR DISTRITO		DISTRITO REP. 02	
PARTIDO POPULAR DEMOCRÁTICO		<b>Luis Raúl Torres Cruz</b>	Nombre según Registro Electoral: <b>LUIS RAUL TORRES CRUZ</b> Estatus de Aspirante: <b>Candidato Electo</b> Total de Votos: <b>14,443</b>
REPRESENTANTE POR DISTRITO		DISTRITO REP. 03	
PARTIDO NUEVO PROGRESISTA		<b>Juan Oscar Morales</b>	Nombre según Registro Electoral: <b>JUAN OSCAR MORALES RODRIGUEZ</b> Estatus de Aspirante: <b>Candidato Electo</b> Total de Votos: <b>14,375</b>
REPRESENTANTE POR DISTRITO		DISTRITO REP. 04	
PARTIDO NUEVO PROGRESISTA		<b>Víctor Parés</b>	Nombre según Registro Electoral: <b>VICTOR L PARES OTERO</b> Estatus de Aspirante: <b>Candidato Electo</b> Total de Votos: <b>16,624</b>
REPRESENTANTE POR DISTRITO		DISTRITO REP. 05	
PARTIDO NUEVO PROGRESISTA		<b>Jorge L. Navarro Suárez</b>	Nombre según Registro Electoral: <b>JORGE L NAVARRO SUAREZ</b> Estatus de Aspirante: <b>Candidato Electo</b> Total de Votos: <b>20,465</b>
REPRESENTANTE POR DISTRITO		DISTRITO REP. 06	
PARTIDO NUEVO PROGRESISTA		<b>Antonio (Tony) Soto</b>	Nombre según Registro Electoral: <b>ANTONIO LUIS SOTO TORRES</b> Estatus de Aspirante: <b>Candidato Electo</b> Total de Votos: <b>21,570</b>
REPRESENTANTE POR DISTRITO		DISTRITO REP. 07	
PARTIDO NUEVO PROGRESISTA		<b>Luis (Junior) Pérez Ortiz</b>	Nombre según Registro Electoral: <b>LUIS PEREZ ORTIZ</b> Estatus de Aspirante: <b>Candidato Electo</b> Total de Votos: <b>19,722</b>






REPRESENTANTE POR DISTRITO		DISTRITO REP. 08	
PARTIDO NUEVO PROGRESISTA		<b>Yashira Lebrón Rodríguez</b>	Nombre según Registro Electoral: <b>YASHIRA MARIE LEBRON RODRIGUEZ</b> Estatus de Aspirante: <b>Candidato Electo</b> Total de Votos: <b>19,284</b>
REPRESENTANTE POR DISTRITO		DISTRITO REP. 09	
PARTIDO NUEVO PROGRESISTA		<b>Nelson E. Del Valle Colón</b>	Nombre según Registro Electoral: <b>NELSON E DEL VALLE COLON</b> Estatus de Aspirante: <b>Candidato Electo</b> Total de Votos: <b>16,886</b>
REPRESENTANTE POR DISTRITO		DISTRITO REP. 10	
PARTIDO NUEVO PROGRESISTA		<b>Pedro Julio (Pellé) Santiago Guzmán</b>	Nombre según Registro Electoral: <b>PEDRO J SANTIAGO GUZMAN</b> Estatus de Aspirante: <b>Candidato Electo</b> Total de Votos: <b>15,990</b>
REPRESENTANTE POR DISTRITO		DISTRITO REP. 11	
PARTIDO POPULAR DEMOCRÁTICO		<b>Rafael (Tatito) Hernández</b>	Nombre según Registro Electoral: <b>RAFAEL HERNANDEZ MONTAÑEZ</b> Estatus de Aspirante: <b>Candidato Electo</b> Total de Votos: <b>18,764</b>
REPRESENTANTE POR DISTRITO		DISTRITO REP. 12	
PARTIDO NUEVO PROGRESISTA		<b>Guillermo (Guillo) Miranda Rivera</b>	Nombre según Registro Electoral: <b>GUILLERMO MIRANDA RIVERA</b> Estatus de Aspirante: <b>Candidato Electo</b> Total de Votos: <b>20,133</b>
REPRESENTANTE POR DISTRITO		DISTRITO REP. 13	
PARTIDO NUEVO PROGRESISTA		<b>Gabriel Rodríguez Aguiló</b>	Nombre según Registro Electoral: <b>GABRIEL F RODRIGUEZ AGUILO</b> Estatus de Aspirante: <b>Candidato Electo</b> Total de Votos: <b>24,914</b>
REPRESENTANTE POR DISTRITO		DISTRITO REP. 14	
PARTIDO NUEVO PROGRESISTA		<b>Ricardo (Ricky) Llerandi</b>	Nombre según Registro Electoral: <b>RICARDO JESUS LLERANDI CRUZ</b> Estatus de Aspirante: <b>Candidato Electo</b> Total de Votos: <b>23,269</b>
REPRESENTANTE POR DISTRITO		DISTRITO REP. 15	
PARTIDO NUEVO PROGRESISTA		<b>Joel Franqui Atilés</b>	Nombre según Registro Electoral: <b>JOEL ISAAC FRANQUI ATILES</b> Estatus de Aspirante: <b>Candidato Electo</b> Total de Votos: <b>21,477</b>



REPRESENTANTE POR DISTRITO	DISTRITO REP. 16		
PARTIDO NUEVO PROGRESISTA		<b>Felix Lassalle</b>	Nombre según Registro Electoral: <b>FELIX GABRIEL LASSALLE TORO</b> Estatus de Aspirante: <b>Candidato Electo</b> Total de Votos: <b>22,897</b>
REPRESENTANTE POR DISTRITO	DISTRITO REP. 17		
PARTIDO NUEVO PROGRESISTA		<b>José Luis Rivera Guerra</b>	Nombre según Registro Electoral: <b>JOSE L RIVERA GUERRA</b> Estatus de Aspirante: <b>Candidato Electo</b> Total de Votos: <b>22,426</b>
REPRESENTANTE POR DISTRITO	DISTRITO REP. 18		
PARTIDO NUEVO PROGRESISTA		<b>José (Che) Pérez Cordero</b>	Nombre según Registro Electoral: <b>JOSE JESUS PEREZ CORDERO</b> Estatus de Aspirante: <b>Candidato Electo</b> Total de Votos: <b>24,490</b>
REPRESENTANTE POR DISTRITO	DISTRITO REP. 19		
PARTIDO NUEVO PROGRESISTA		<b>Maricarmen Mas Rodriguez</b>	Nombre según Registro Electoral: <b>MARICARMEN MAS RODRIGUEZ</b> Estatus de Aspirante: <b>Candidato Electo</b> Total de Votos: <b>14,759</b>
REPRESENTANTE POR DISTRITO	DISTRITO REP. 20		
PARTIDO POPULAR DEMOCRÁTICO		<b>Carlos Bianchi</b>	Nombre según Registro Electoral: <b>CARLOS ALBERTO BIANCHI ANGLERO</b> Estatus de Aspirante: <b>Candidato Electo</b> Total de Votos: <b>18,381</b>
REPRESENTANTE POR DISTRITO	DISTRITO REP. 21		
PARTIDO POPULAR DEMOCRÁTICO		<b>Lydia Méndez</b>	Nombre según Registro Electoral: <b>LYDIA MENDEZ SILVA</b> Estatus de Aspirante: <b>Candidato Electo</b> Total de Votos: <b>20,150</b>
REPRESENTANTE POR DISTRITO	DISTRITO REP. 22		
PARTIDO NUEVO PROGRESISTA		<b>Abid Quiñones</b>	Nombre según Registro Electoral: <b>MICHAEL ABID QUIÑONES IRIZARRY</b> Estatus de Aspirante: <b>Candidato Electo</b> Total de Votos: <b>22,788</b>
REPRESENTANTE POR DISTRITO	DISTRITO REP. 23		
PARTIDO NUEVO PROGRESISTA		<b>Victor Torres</b>	Nombre según Registro Electoral: <b>VICTOR MANUEL TORRES GONZALEZ</b> Estatus de Aspirante: <b>Candidato Electo</b> Total de Votos: <b>18,445</b>

REPRESENTANTE POR DISTRITO	DISTRITO REP. 24		
PARTIDO NUEVO PROGRESISTA		<b>José A. Banchs Alemán</b>	Nombre según Registro Electoral: <b>JOSE ALBERTO BANCHS ALEMAN</b> Estatus de Aspirante: <b>Candidato Electo</b> Total de Votos: <b>16,082</b>
REPRESENTANTE POR DISTRITO	DISTRITO REP. 25		
PARTIDO NUEVO PROGRESISTA		<b>Jacqueline (Jackie) Rodriguez</b>	Nombre según Registro Electoral: <b>JACQUELINE RODRIGUEZ HERNANDEZ</b> Estatus de Aspirante: <b>Candidato Electo</b> Total de Votos: <b>18,280</b>
REPRESENTANTE POR DISTRITO	DISTRITO REP. 26		
PARTIDO NUEVO PROGRESISTA		<b>Uruguayo Hernández Alvarado</b>	Nombre según Registro Electoral: <b>URAYOAN HERNANDEZ ALVARADO</b> Estatus de Aspirante: <b>Candidato Electo</b> Total de Votos: <b>25,644</b>
REPRESENTANTE POR DISTRITO	DISTRITO REP. 27		
PARTIDO NUEVO PROGRESISTA		<b>Ramón Luis Rodríguez</b>	Nombre según Registro Electoral: <b>RAMON LUIS RODRIGUEZ RUIZ</b> Estatus de Aspirante: <b>Candidato Electo</b> Total de Votos: <b>18,852</b>
REPRESENTANTE POR DISTRITO	DISTRITO REP. 28		
PARTIDO NUEVO PROGRESISTA		<b>June Rivera Rafael</b>	Nombre según Registro Electoral: <b>RAFAEL E RIVERA ORTEGA</b> Estatus de Aspirante: <b>Candidato Electo</b> Total de Votos: <b>23,600</b>
REPRESENTANTE POR DISTRITO	DISTRITO REP. 29		
PARTIDO POPULAR DEMOCRÁTICO		<b>José Anibal Díaz Collazo</b>	Nombre según Registro Electoral: <b>JOSE ANIBAL DIAZ COLLAZO</b> Estatus de Aspirante: <b>Candidato Electo</b> Total de Votos: <b>19,104</b>
REPRESENTANTE POR DISTRITO	DISTRITO REP. 30		
PARTIDO POPULAR DEMOCRÁTICO		<b>Luis R. (Narmito) Ortiz Lugo</b>	Nombre según Registro Electoral: <b>LUIS RAMON ORTIZ LUGO</b> Estatus de Aspirante: <b>Candidato Electo</b> Total de Votos: <b>18,181</b>
REPRESENTANTE POR DISTRITO	DISTRITO REP. 31		
PARTIDO POPULAR DEMOCRÁTICO		<b>Jesús Santa Rodríguez</b>	Nombre según Registro Electoral: <b>JESUS F SANTA RODRIGUEZ</b> Estatus de Aspirante: <b>Candidato Electo</b> Total de Votos: <b>16,478</b>









REPRESENTANTE POR DISTRITO	DISTRITO REP. 32		
PARTIDO POPULAR DEMOCRÁTICO		<b>José (Conny) Varela</b>	Nombre según Registro Electoral: <b>JOSE M VARELA FERNANDEZ</b> Estatus de Aspirante: <b>Candidato Electo</b> Total de Votos: <b>18,106</b>
REPRESENTANTE POR DISTRITO	DISTRITO REP. 33		
PARTIDO NUEVO PROGRESISTA		<b>Ángel Peña Jr.</b>	Nombre según Registro Electoral: <b>ANGEL RAFAEL PEÑA RAMIREZ</b> Estatus de Aspirante: <b>Candidato Electo</b> Total de Votos: <b>19,920</b>
REPRESENTANTE POR DISTRITO	DISTRITO REP. 34		
PARTIDO POPULAR DEMOCRÁTICO		<b>Ramón Luis Cruz Burgos</b>	Nombre según Registro Electoral: <b>RAMON LUIS CRUZ BURGOS</b> Estatus de Aspirante: <b>Candidato Electo</b> Total de Votos: <b>21,799</b>
REPRESENTANTE POR DISTRITO	DISTRITO REP. 35		
PARTIDO NUEVO PROGRESISTA		<b>Samuel (Sammy) Pagán Cuadrado</b>	Nombre según Registro Electoral: <b>SAMUEL PAGAN CUADRADO</b> Estatus de Aspirante: <b>Candidato Electo</b> Total de Votos: <b>17,375</b>
REPRESENTANTE POR DISTRITO	DISTRITO REP. 36		
PARTIDO NUEVO PROGRESISTA		<b>Carlos (Johnny) Méndez</b>	Nombre según Registro Electoral: <b>CARLOS MENDEZ NUÑEZ</b> Estatus de Aspirante: <b>Candidato Electo</b> Total de Votos: <b>20,451</b>





REPRESENTANTE POR DISTRITO	DISTRITO REP. 37		
PARTIDO NUEVO PROGRESISTA		<b>Ángel Bulerín</b>	Nombre según Registro Electoral: <b>ANGEL L BULERIN RAMOS</b> Estatus de Aspirante: <b>Candidato Electo</b> Total de Votos: <b>19,350</b>
REPRESENTANTE POR DISTRITO	DISTRITO REP. 38		
PARTIDO POPULAR DEMOCRÁTICO		<b>Javier Aponte Dalmau</b>	Nombre según Registro Electoral: <b>JAVIER ANTONIO APONTE DALMAU</b> Estatus de Aspirante: <b>Candidato Electo</b> Total de Votos: <b>16,889</b>
REPRESENTANTE POR DISTRITO	DISTRITO REP. 39		
PARTIDO POPULAR DEMOCRÁTICO		<b>Roberto Rivera</b>	Nombre según Registro Electoral: <b>ROBERTO RIVERA RUIZ DE PORRAS</b> Estatus de Aspirante: <b>Candidato Electo</b> Total de Votos: <b>17,473</b>
REPRESENTANTE POR DISTRITO	DISTRITO REP. 40		
PARTIDO POPULAR DEMOCRÁTICO		<b>Ángel Matos</b>	Nombre según Registro Electoral: <b>ANGEL NEMESIO MATOS GARCIA</b> Estatus de Aspirante: <b>Candidato Electo</b> Total de Votos: <b>15,066</b>

ALCALDE		ADJUNTAS	
		<b>Nombre según Registro Electoral: JAIME HUMBERTO BARLUCEA MALDONADO</b>	
<b>PARTIDO NUEVO PROGRESISTA</b>	<b>Jaime Barlucea Maldonado</b>	<b>Estatus de Aspirante: Candidato Electo</b>	
<b>Total de Votos: 6,243</b>			
LEGISLADORES MUNICIPALES			
	Noralys Lamboy López	PNP	5,595
	Enrique Puig Colón	PNP	5,537
	Arcelio González Vélez	PNP	5,517
	Deborah Antongiorgi Santiago	PNP	5,499
	Verónica López Callejo	PNP	5,498
	Aida Mirta Rivera Irizarry	PNP	5,488
	Leonides Torre Avilés	PNP	5,486
	Illis S. Rivera Rodríguez	PNP	5,466
	Oscar Lionel Orenge Torres	PNP	5,448
	Javier Lamboy Hernández	PPD	3,631
	Cristina María Santiago Riutort	PPD	3,579
	Carlos Antonio Sanabria Plaza	PIP	296
ALCALDE		AGUADA	
		<b>Nombre según Registro Electoral: MANUEL SANTIAGO MENDOZA</b>	
<b>PARTIDO NUEVO PROGRESISTA</b>	<b>Manuel (Gabina) Santiago Mendoza</b>	<b>Estatus de Aspirante: Candidato Electo</b>	
<b>Total de Votos: 10,326</b>			
LEGISLADORES MUNICIPALES			
	Wilbert Nieves Chaparro	PNP	9,232
	Hilda Rosa García	PNP	9,190
	María Del C. Román Santiago	PNP	9,134
	Diana Galloza Ramírez	PNP	9,102
	Berenith Román Valle	PNP	9,054
	Enrique Santiago Chaparro	PNP	9,017
	Wesley Vega López	PNP	9,017
	Christian Joel Pérez Cardona	PNP	9,011
	Luis A. Negrón Feliciano	PNP	9,007
	Oswaldo Sánchez Galloza	PNP	9,001
	Arcelia Figueroa Varela	PNP	8,987
	Aurelio López Hernández	PNP	8,920
	Gaddiel Feliciano Rivera	PNP	8,882
	Miguel A Ruíz Acevedo	PPD	8,128
	Christian Cortés Feliciano	PPD	8,102
	Héctor E. González Moret	PIP	766
ALCALDE		AGUADILLA	
		<b>Nombre según Registro Electoral: CARLOS RAFAEL MENDEZ MARTINEZ</b>	
<b>PARTIDO NUEVO PROGRESISTA</b>	<b>Carlos Méndez (Gracias)</b>	<b>Estatus de Aspirante: Candidato Electo</b>	
<b>Total de Votos: 15,119</b>			
	Rafael A. Fernández Nadal	PNP	12,529
	Mirta Sotomayor González	PNP	12,501

LEGISLADORES MUNICIPALES			
	Davis González Pumarejo	PNP	12,484
	Edwin Matos Cardona	PNP	12,478
	Mirelys Cruz Cortés	PNP	12,472
	Ana Nilsa Méndez Barreto	PNP	12,454
	Evelyn Hernández Talavera	PNP	12,449
	Julianna María Aldarondo Vargas	PNP	12,429
	Alberto Luis Torres Torres	PNP	12,428
	José R. Barradas Mejías	PNP	12,428
	Isabel Gómez Ortiz	PNP	12,426
	David Morales Feliciano	PNP	12,369
	Melvin Barreto Ruiz	PNP	12,198
	Milton Morales Pérez	PPD	6,601
	Miriam Torres Ramos	PPD	6,450
	Eliezer Ríos Santiago	PIP	673
ALCALDE		AGUAS BUENAS	
		<b>Nombre según Registro Electoral: JAVIER GARCIA PEREZ</b>	
<b>PARTIDO NUEVO PROGRESISTA</b>	<b>Javier García Pérez</b>	<b>Estatus de Aspirante: Candidato Electo</b>	
<b>Total de Votos: 8,005</b>			
LEGISLADORES MUNICIPALES			
	Kelvin Luis Ortiz Vergara	PNP	6,895
	Aida M. Urbina Rivas	PNP	6,857
	Rafael Medina López	PNP	6,840
	María Quiles Torres	PNP	6,836
	José B. Canino Laporte	PNP	6,825
	Aurea E. Rivera Colón	PNP	6,801
	Miguel Resto Mejías	PNP	6,787
	Rubén Alfonso Pérez Hernández	PNP	6,785
	Ángel Luis Merced Rosario	PNP	6,765
	José Manuel Sánchez Pérez	PNP	6,735
	Edward Alvarado Rivera	PNP	6,716
	Nayda Rodríguez Hernández	PPD	3,544
	Rafael Ángel Cardona Carvajal	PPD	3,541
	Roberto Velázquez Nieves	PIP	1,023
ALCALDE		AIBONITO	
		<b>Nombre según Registro Electoral: WILLIAM ALICEA PEREZ</b>	
<b>PARTIDO NUEVO PROGRESISTA</b>	<b>William (Willie) Alicea Pérez</b>	<b>Estatus de Aspirante: Candidato Electo</b>	
<b>Total de Votos: 9,062</b>			
MUNICIPALES			
	Carmen María Ayala Rosado	PNP	6,658
	Santos Solivan Rolón	PNP	6,653
	Gerardo Zayas Martínez	PNP	6,643
	Wilfredo Tristani Rodríguez	PNP	6,626
	Noel (Caculito) Morales Rivera	PNP	6,621
	Miguel (Tato) Bisbal	PNP	6,615
	Humberto (Berty) Cruz Fuentes	PNP	6,568
	Marta V. González Rodríguez	PNP	6,541
	Edgardo (Eguí) Medina Rolón	PNP	6,422

Continuación Legisladores Aibonito

LEGISLADORES	Carlos R. Colón Miranda	PNP	6,300													
	Ricardo Rolón Morales	PNP	6,277													
	Tomas (Tommy) Alvarado Colón	PPD	3,754													
	José A Veguilla Cartagena	PPD	3,604													
	Michelle Martínez Rivera	PIP	552													
<table border="1"> <tr> <th>ALCALDE</th> <th>AÑASCO</th> <td></td> <td></td> </tr> <tr> <td rowspan="3">PARTIDO POPULAR DEMOCRÁTICO</td> <td rowspan="3"></td> <td>Nombre según Registro Electoral: <b>JORGE E ESTEVES MARTINEZ</b></td> <td></td> </tr> <tr> <td>Estatus de Aspirante: <b>Candidato Electo</b></td> <td></td> </tr> <tr> <td>Total de Votos: <b>7,614</b></td> <td></td> </tr> </table>				ALCALDE	AÑASCO			PARTIDO POPULAR DEMOCRÁTICO		Nombre según Registro Electoral: <b>JORGE E ESTEVES MARTINEZ</b>		Estatus de Aspirante: <b>Candidato Electo</b>		Total de Votos: <b>7,614</b>		
ALCALDE	AÑASCO															
PARTIDO POPULAR DEMOCRÁTICO		Nombre según Registro Electoral: <b>JORGE E ESTEVES MARTINEZ</b>														
		Estatus de Aspirante: <b>Candidato Electo</b>														
		Total de Votos: <b>7,614</b>														
LEGISLADORES MUNICIPALES	Waleska Aviles Medina	PPD	6,551													
	Reinaldo Irizarry Ruiz	PPD	6,547													
	Maridan Hernández Lamberty	PPD	6,479													
	Gerardo (Gery) Vega	PPD	6,476													
	Pedro Nieves Sánchez	PPD	6,475													
	Wilson Ramos Rodríguez	PPD	6,465													
	Pablo Israel Guash Vega	PPD	6,448													
	María A. Ortiz Sánchez	PPD	6,441													
	Milagros Vélez Álvarez	PPD	6,432													
	Americo Sánchez	PPD	6,424													
	Elsa N Pérez Román	PPD	6,367													
	David (Kimby) Cruz	PNP	5,848													
	Francisco Ruiz (Jr. Pistola)	PNP	5,846													
	Daizabeth M. Fred García	PIP	344													
	<table border="1"> <tr> <th>ALCALDE</th> <th>ARECIBO</th> <td></td> <td></td> </tr> <tr> <td rowspan="3">PARTIDO NUEVO PROGRESISTA</td> <td rowspan="3"></td> <td>Nombre según Registro Electoral: <b>CARLOS MANUEL MOLINA RODRIGUEZ</b></td> <td></td> </tr> <tr> <td>Estatus de Aspirante: <b>Candidato Electo</b></td> <td></td> </tr> <tr> <td>Total de Votos: <b>28,089</b></td> <td></td> </tr> </table>				ALCALDE	ARECIBO			PARTIDO NUEVO PROGRESISTA		Nombre según Registro Electoral: <b>CARLOS MANUEL MOLINA RODRIGUEZ</b>		Estatus de Aspirante: <b>Candidato Electo</b>		Total de Votos: <b>28,089</b>	
	ALCALDE	ARECIBO														
	PARTIDO NUEVO PROGRESISTA		Nombre según Registro Electoral: <b>CARLOS MANUEL MOLINA RODRIGUEZ</b>													
Estatus de Aspirante: <b>Candidato Electo</b>																
Total de Votos: <b>28,089</b>																
LEGISLADORES MUNICIPALES	Cynthia Marie Garrastegui Martínez	PNP	23,134													
	David Azzaro González	PNP	22,993													
	Brenda Pérez Soto	PNP	22,974													
	Héctor 'Gaby' González López	PNP	22,952													
	Sol Amparo Rivera López	PNP	22,929													
	Jorge M. Jiménez Martínez	PNP	22,916													
	Wilson Benito Marrero Pérez	PNP	22,888													
	Héctor Martínez Centeno	PNP	22,868													
	Elsyres Santiago López	PNP	22,851													
	Wilfredo Ríos Rosario	PNP	22,849													
	Edgar Ortiz Ahorrío	PNP	22,794													
	Carmelo Suárez Rivera	PNP	22,736													
	Tamara Ivette Silva Llanera	PNP	22,563													
Orlando J. Colón Soto	PPD	9,354														
María González Colón	PPD	9,342														
Apolinar Cintrón Pérez	PIP	1,347														


LEGISLADORES MUNICIPALES	ALCALDE		ARROYO														
	PARTIDO POPULAR DEMOCRÁTICO		Nombre según Registro Electoral: <b>ERIC ENRIQUE BACHIER ROMAN</b>														
			Estatus de Aspirante: <b>Candidato Electo</b>														
Total de Votos: <b>4,950</b>																	
LEGISLADORES MUNICIPALES	Américo Guzmán Caraballo	PPD	4,287														
	Manuel Ortiz Cruz	PPD	4,271														
	José A. Bilbraut Montañez (Aeto)	PPD	4,266														
	José Cheo Cora	PPD	4,261														
	Norka I. Hernández Quirindongo	PPD	4,257														
	Ángel L. Ramos González	PPD	4,247														
	Cesar (Panchito) Díaz	PPD	4,235														
	José A. Díaz Peña	PPD	4,234														
	Víctor Juan (Tito) Bilbraut Cora	PPD	4,192														
	Eduardo (Edwin) Sánchez	PNP	3,664														
	Armando Sánchez Nazario	PNP	3,631														
	Verónica Cora	PIP	291														
	<table border="1"> <tr> <th>ALCALDE</th> <th>BARCELONETA</th> <td></td> <td></td> </tr> <tr> <td rowspan="3">PARTIDO POPULAR DEMOCRÁTICO</td> <td rowspan="3"></td> <td>Nombre según Registro Electoral: <b>WANDA JUDITH SOLER ROSARIO</b></td> <td></td> </tr> <tr> <td>Estatus de Aspirante: <b>Candidato Electo</b></td> <td></td> </tr> <tr> <td>Total de Votos: <b>6,790</b></td> <td></td> </tr> </table>						ALCALDE	BARCELONETA			PARTIDO POPULAR DEMOCRÁTICO		Nombre según Registro Electoral: <b>WANDA JUDITH SOLER ROSARIO</b>		Estatus de Aspirante: <b>Candidato Electo</b>		Total de Votos: <b>6,790</b>
ALCALDE	BARCELONETA																
PARTIDO POPULAR DEMOCRÁTICO		Nombre según Registro Electoral: <b>WANDA JUDITH SOLER ROSARIO</b>															
		Estatus de Aspirante: <b>Candidato Electo</b>															
		Total de Votos: <b>6,790</b>															
LEGISLADORES MUNICIPALES	Néstor Vargas Feliciano	PPD	5,759														
	Joséline Rivera Rosario	PPD	5,759														
	Amadis Cruz (Sin Impedimentos)	PPD	5,706														
	Baltazar Sánchez Serrano	PPD	5,701														
	Felix Hiram Ramírez Torres	PPD	5,700														
	Milagros Batista Cordero	PPD	5,698														
	María Miranda	PPD	5,664														
	Felix (Popo) Vargas	PPD	5,664														
	Miguel (Papoli) Ramos	PPD	5,655														
	Raúl Javier Rodríguez Vidal	PPD	5,614														
	Emma Cancel Marquéz	PPD	5,442														
	Luis Felipe Cabrera Cancel	PNP	4,578														
	Juan Portalatín Rosario	PNP	4,465														
Adalberto Luis Rodríguez Galarza	PIP	269															

CANDIDATOS ELECTOS




CANDIDATOS ELECTOS

LEGISLADORES MUNICIPALES

ALCALDE		BARRANQUITAS	
	<b>Francisco López López (Paco)</b>	Nombre según Registro Electoral: FRANCISCO LOPEZ LOPEZ	
PARTIDO NUEVO PROGRESISTA		Estatus de Aspirante: Candidato Electo	
		Total de Votos: 8,869	

María I. Torres González	PNP	7,851
Jacinto Santos Colón	PNP	7,837
Juan Carlos Torres Cintrón	PNP	7,833
José Martín González Santos	PNP	7,812
Alberto Luis Rosario Rivera	PNP	7,806
Jovita Fjores Palos	PNP	7,800
Miguel Ángel Santini Colón	PNP	7,800
José L. Alvarado Arroyo	PNP	7,799
Rafael Rodríguez Santiago	PNP	7,799
Valeria Marie González Oliveras	PNP	7,798
Viviana López Martínez	PNP	7,735
Kelvin Martín Meléndez Cruz	PPD	4,958
Héctor Luis Santiago Torres	PPD	4,954
Arnaldo Berríos López	PIP	429

ALCALDE		BAYAMÓN	
	<b>Ramón Luis Rivera Cruz</b>	Nombre según Registro Electoral: RAMON LUIS RIVERA CRUZ	
PARTIDO NUEVO PROGRESISTA		Estatus de Aspirante: Candidato Electo	
		Total de Votos: 60,115	

Magaly Rivera Rivera	PNP	48,325
Ángel D. Figueroa Cruz	PNP	48,150
Ángel Jesús Vélez Vargas	PNP	47,936
Ana I. Colón Rivera	PNP	47,903
Manuel J. Camacho Córdova	PNP	47,850
Lilybeth Martínez Cosme	PNP	47,833
Rolando Meléndez Martínez	PNP	47,818
Magali Nieves Montalvo	PNP	47,817
Carmen J. Ingles Lucret	PNP	47,801
José A. Lugo Vega	PNP	47,727
Elba Pintado Meléndez	PNP	47,689
Jowen Santos Hilerio	PNP	47,645
Carlos Yamil Rivera Vázquez	PNP	47,270
Juan Ramón (Chiki) Torres Rivera	PPD	20,117
Erica Cristina Colón Ortega	PPD	19,972
Annabelle Rivera Santiago	PIP	3,378


LEGISLADORES MUNICIPALES

LEGISLADORES MUNICIPALES

ALCALDE		CABO ROJO	
	<b>Roberto (Bobby) Ramírez Kurtz</b>	Nombre según Registro Electoral: ROBERTO JOSE RAMIREZ KURTZ	
PARTIDO POPULAR DEMOCRÁTICO		Estatus de Aspirante: Candidato Electo	
		Total de Votos: 11,127	



Evelyn Alicea González	PPD	9,032
Wilmer Morales Aymat	PPD	8,922
Josue Fas Ramírez	PPD	8,907
Roberto Franqui Palermo	PPD	8,872
Ermes Morales Matos	PPD	8,858
Efraín (Frau) Negrón Cruz	PPD	8,799
Damaris Toro Maldonado	PPD	8,774
Grelaine Rodríguez Feliciano	PPD	8,769
Monserate (Chispa) Aponte Ramírez	PPD	8,767
Gil G. Jusino Mendez	PPD	8,765
Kebin Andres Maldonado Martiz	PPD	8,742
Alex G. Piñeiro Andujar	PPD	8,740
Heriberto José Vargas Zapata	PPD	8,696
Agustin Silva Montalvo	PNP	7,753
María M. González Bracero	PNP	7,673
Jaime Creitoff Vargas	PIP	1,127

LEGISLADORES MUNICIPALES



ALCALDE		CAGUAS	
	<b>William Miranda Torres</b>	Nombre según Registro Electoral: WILLIAM MIRANDA TORRES	
PARTIDO POPULAR DEMOCRÁTICO		Estatus de Aspirante: Candidato Electo	
		Total de Votos: 39,483	

José Ramón Torres Torres	PPD	31,901
Sylvia Rodríguez De Corrujo	PPD	31,702
Vilma S. Muñoz Díaz	PPD	31,548
Rafael A. Carballo Collazo	PPD	31,341
Victoria Cintron De Azize	PPD	31,323
Alberto R. Costa BerRíos	PPD	31,240
Felix Guzmán Alejandro	PPD	31,153
Antonio Cruz Gorritz	PPD	31,123
Ismael González Rivera	PPD	31,107
Esteban Ramírez Del Valle	PPD	31,081
Juan (Juaniquillo) Velázquez Villares	PPD	31,055
Mario E. Manrique González	PPD	30,958
Juan Manuel Aguayo Leal	PPD	30,659
José Ramón Camino Landron	PNP	17,068
Evelin Puig Román	PNP	17,054
Jason Luis Domenech Miller	PIP	2,229

LEGISLADORES MUNICIPALES



ALCALDE	CAMUY		Nombre según Registro Electoral: <b>EDWIN GARCIA FELICIANO</b>
		<b>Edwin Garcia Feliciano</b>	Estatus de Aspirante: <b>Candidato Electo</b>
			Total de Votos: <b>9,299</b>

Manuel A. Hermina Cajigas	PNP	8,580
Gabriel (Gaby) Hernández	PNP	8,566
Mildred Caceres Ramos	PNP	8,540
Tomas Fernando Delgado Irizarry	PNP	8,504
Elliot M. Cordero Hernández	PNP	8,498
José A. Morell Pérez	PNP	8,490
Antonio { Tony } Román Nieves	PNP	8,485
María Jiménez Mendez	PNP	8,471
José A. Martínez López	PNP	8,456
Wilson Juan Rosales Concepción	PNP	8,442
Pedro Morales Riollano	PNP	8,435
Juan A. Sonera Méndez	PPD	6,151
Melanie Tua González	PPD	6,046
Raisa Isabel Barreto Canals	PIP	526



ALCALDE	CANÓVANAS		Nombre según Registro Electoral: <b>LORRNA J SOTO VILLANUEVA</b>
		<b>Lornna Soto</b>	Estatus de Aspirante: <b>Candidato Electo</b>
			Total de Votos: <b>9,224</b>

Carmen Vargas Maldonado	PNP	7,906
Nydia Pagán Hernández	PNP	7,891
Onel Febo Rivera	PNP	7,882
Miguel A. Ayala Betancourt	PNP	7,869
Edna Cardona Ferrer	PNP	7,855
Alicia Salicrup Rivera	PNP	7,850
María Ángela Mulero Pastrana	PNP	7,848
Salvador Benítez Nieves	PNP	7,835
Manuel A. Sanjurjo Carrión	PNP	7,825
Juan Pizarro Sánchez	PNP	7,825
Juan F. Rosa Delgado	PNP	7,797
Miguel Ángel Jiménez Carrión	PNP	7,779
Charles Anthony Pérez Rodríguez	PNP	7,741
Roberto Albandoz Calzada	PPD	6,834
Lilliam Díaz Carrasquillo	PPD	6,828
Elizabeth Walker Salamán	PIP	592

LEGISLADORES MUNICIPALES

ALCALDE	CAROLINA		Nombre según Registro Electoral: <b>JOSE C APONTE DALMAU</b>
		<b>José Carlos Aponte Dalmau</b>	Estatus de Aspirante: <b>Candidato Electo</b>
			Total de Votos: <b>49,232</b>

Carmelo Rivera Rivera	PPD	38,080
María E Rodríguez Rohena	PPD	37,765
Mirta Andrades Ruiz	PPD	37,758
Ivette Pagán Montalvo	PPD	37,752
Reinaldo L. Castellanos	PPD	37,739
Danilo Carmona Castro	PPD	37,679
Ángel F. Viera	PPD	37,678
Maribel López Vázquez	PPD	37,649
Luis M. Mangual Ocasio	PPD	37,606
Aníbal Carrión López	PPD	37,561
Aidyn Alers Talavera	PPD	37,408
José E Rivera Verdejo	PPD	37,360
Lissette Rosario Guzmán	PPD	37,009
Milagros López Campos (Milly)	PNP	19,367
Héctor Pio Falú	PNP	19,002
María I. Vargas Cáceres	PIP	2,384

ALCALDE	CATAÑO		Nombre según Registro Electoral: <b>FELIX DANIEL DELGADO MONTALVO</b>
		<b>Félix (El Cano) Delgado Montalvo</b>	Estatus de Aspirante: <b>Candidato Electo</b>
			Total de Votos: <b>8,265</b>

Jorge Malave Santiago	PNP	7,009
Luis Aponte López	PNP	6,992
Mildred M Morales Rosa	PNP	6,974
Rafael A Diez De Andino Rivera	PNP	6,958
David Negrón Santos	PNP	6,952
Delia Fiore Vega	PNP	6,951
Bernarie Morales Rosa	PNP	6,947
Francisco Rivera Sánchez	PNP	6,932
Félix Alberto Matías Rodríguez	PNP	6,927
Ruben Medina Cabassa	PNP	6,917
Irma Rivera Aviles	PNP	6,878
José A. Rosario Rodríguez	PPD	3,765
Zaida Inés Sánchez Canino	PPD	3,758
Natalia Candelario Velázquez	PIP	342


LEGISLADORES MUNICIPALES

LEGISLADORES MUNICIPALES



CANDIDATOS ELECTOS


LEGISLADORES MUNICIPALES

ALCALDE		CAYEY	
PARTIDO POPULAR DEMOCRÁTICO		Nombre según Registro Electoral: <b>ROLANDO ORTIZ VELAZQUEZ</b>	
		Estatus de Aspirante: <b>Candidato Electo</b>	
		Total de Votos: <b>15,043</b>	
	Lyda Marta Rivera Rivera	PPD	11,935
	Carmen S Reillo Rivera	PPD	11,765
	Eva Luz Leon Colón	PPD	11,724
	Awilda Rodríguez Sánchez	PPD	11,713
	Fernando Aponte Ramírez	PPD	11,702
	Miguel Torres Colón	PPD	11,699
	Héctor Luis Sánchez Haddock	PPD	11,688
	Teodoro Santiago Leon	PPD	11,651
	Luis A Rivera Torres	PPD	11,649
	Domingo Meléndez Lozada	PPD	11,617
	Fidel Vázquez Rodríguez	PPD	11,613
	Artemio Almeda Cruz	PPD	11,557
	José Luis Arocho Rivera	PPD	11,450
	Maribel Ramos Vázquez	PNP	4,636
	Félix Burgos Guzmán	PNP	4,615
	Rosalía Rodríguez Mendoza	PIP	977


LEGISLADORES MUNICIPALES

ALCALDE		CEIBA	
PARTIDO NUEVO PROGRESISTA		Nombre según Registro Electoral: <b>ANGELO CRUZ RAMOS</b>	
		Estatus de Aspirante: <b>Candidato Electo</b>	
		Total de Votos: <b>3,380</b>	
	Víctor Martes Soto	PNP	2,804
	Giselle Cordero Cordero	PNP	2,785
	Joel Felix Peña	PNP	2,776
	Víctor A. Meléndez Ayala	PNP	2,761
	Víctor Meléndez Class	PNP	2,756
	Francisco Bruno Orellano	PNP	2,742
	María De Los A Salgado Serrano	PNP	2,732
	Ignacio Reinoso Laureano	PNP	2,677
	Migdalia Centeno Robles	PNP	2,671
	César Rivera Tiburcio	PPD	1,717
	Ángel García Hernández (Unca)	PPD	1,713
	Idalmis García Corchado	PIP	151


LEGISLADORES MUNICIPALES

ALCALDE		CIALES	
PARTIDO NUEVO PROGRESISTA		Nombre según Registro Electoral: <b>LUIS ORLANDO MALDONADO RODRIGUEZ</b>	
		Estatus de Aspirante: <b>Candidato Electo</b>	
		Total de Votos: <b>5,566</b>	
	Ramón Enrique Martes Negrón (Monchito)	PNP	5,207
	Alexander Burgos Otero	PNP	5,196
	Nirma Yari Sánchez Olivo	PNP	5,169
	Ángel L. (Alí) Domínguez Cristóbal	PNP	5,150
	Ana M. Santiago Rivera	PNP	5,144
	Ángel R. Rivera Stella	PNP	5,138
	Irma M. Miranda Pagán	PNP	5,138
	Lydia De Jesús Oliveras	PNP	5,130
	Israel Chevere Marrero	PNP	5,114
	Juan Ramón Luquis Rivera	PPD	4,808
	Edwin A Aviles Vega	PPD	4,788
	Lourdes Raquel La Luz Ayala	PIP	196


LEGISLADORES MUNICIPALES

ALCALDE		CIDRA	
PARTIDO NUEVO PROGRESISTA		Nombre según Registro Electoral: <b>JAVIER E CARRASQUILLO CRUZ</b>	
		Estatus de Aspirante: <b>Candidato Electo</b>	
		Total de Votos: <b>12,139</b>	
	Delvis José Pagán Clavijo	PNP	10,018
	Aníbal Báez Rivera	PNP	9,968
	Ariel Maldonado BerRíos	PNP	9,965
	Talía Méndez Hernández	PNP	9,922
	Jannira Colón Cruz	PNP	9,899
	Lourdes L. Vázquez Santiago	PNP	9,890
	Carmen Iris Montalvan Ruiz	PNP	9,869
	Praxedes Pedraza Santiago	PNP	9,868
	Armando Sánchez González	PNP	9,848
	Raífael A. Ramos Nuñez	PNP	9,830
	Aníbal Vázquez Carrión	PNP	9,810
	Héctor M. Cintron Molina	PNP	9,802
	Nicolas Y. Ortiz Concepción	PNP	9,720
	Juan Rolon Ortiz	PPD	5,583
	Heyda D. Torres Rivera	PPD	5,563
	Javier Rodríguez Cotto	PIP	1,069

LEGISLADORES MUNICIPALES


ALCALDE		COAMO	
PARTIDO POPULAR DEMOCRÁTICO		Nombre según Registro Electoral: <b>JUAN CARLOS GARCIA PADILLA</b>	
		<b>Juan Carlos (Tato) García</b>	Estatus de Aspirante: <b>Candidato Electo</b>
			Total de Votos: <b>9,862</b>

Damaris Figueroa Santiago	PPD	8,588
Luis Ramón Torres Borges	PPD	8,526
Carmen L. Colón Padilla	PPD	8,525
Edwin J. Echevarría Ortiz	PPD	8,508
Lourdes L. Arce Jiménez	PPD	8,489
Francisco Cruz Burgos	PPD	8,483
Aitza Loren Martínez Martínez	PPD	8,477
Teresa Santiago Torres	PPD	8,474
Gabriel Franco Marrero	PPD	8,469
Raquel Rodríguez Rivera	PPD	8,464
Carmen J. Kookie Colón Colón	PPD	8,457
Carlos Aníbal Reyes Rivera	PPD	8,457
Gilberto Luis Rodríguez Padilla	PPD	8,352
Miguel Dávila	PNP	6,455
Merlyn Jacet Rivera Zayas	PNP	6,420
Pedro José Cruz Segarra	PIP	335


ALCALDE		COMERÍO	
PARTIDO POPULAR DEMOCRÁTICO		Nombre según Registro Electoral: <b>JOSE A SANTIAGO RIVERA</b>	
		<b>José (Josian) Santiago</b>	Estatus de Aspirante: <b>Candidato Electo</b>
			Total de Votos: <b>5,779</b>

Rafael A. Rodríguez Santiago	PPD	5,063
Juan B. Padilla Cosme	PPD	5,039
Cynthia B. García Rivera	PPD	5,022
Carmen M. Tañón González	PPD	5,019
Carlos Eduardo Lugo Rodríguez	PPD	5,014
Mary Carmen Rodríguez Alejandro	PPD	5,011
Juan De Jesús Rosario	PPD	5,009
José A. Rodríguez Otero	PPD	5,004
Elba Emilia Martínez Meléndez	PPD	4,997
Dalila Santana Díaz	PPD	4,994
José Antonio Flores González	PPD	4,939
Randy Reyes Pimentel	PNP	4,079
Sol Edwin Berríos Febo	PNP	4,070
Lisandra Agosto Rodríguez	PIP	191


LEGISLADORES MUNICIPALES

ALCALDE		COROZAL	
PARTIDO POPULAR DEMOCRÁTICO		Nombre según Registro Electoral: <b>SERGIO LUIS TORRES TORRES</b>	
		<b>Sergio Luis Torres Torres</b>	Estatus de Aspirante: <b>Candidato Electo</b>
			Total de Votos: <b>10,018</b>

José D. Díaz Rivera	PPD	8,590
Zaida Mabel Rivera González	PPD	8,585
Norma Matos Pérez	PPD	8,551
Noel Ortiz Mediavilla	PPD	8,545
Héctor Luis González Rivera	PPD	8,530
José Eugenio Marrero	PPD	8,529
Sandra J. Fuentes Silva	PPD	8,528
Ileana García Rodríguez	PPD	8,521
Jorge David Delgado Ortiz	PPD	8,497
Roberto Santos Miranda	PPD	8,467
Iris Judith Vázquez Nieves	PPD	8,420
Héctor Reyes	PNP	7,694
Rosa (Bruny) Berríos	PNP	7,688
Rosalina Vega Rivera	PIP	421

ALCALDE		CULEBRA	
PARTIDO POPULAR DEMOCRÁTICO		Nombre según Registro Electoral: <b>WILLIAM IVAN SOLIS BERMUDEZ</b>	
		<b>Iván Solís Bermúdez</b>	Estatus de Aspirante: <b>Candidato Electo</b>
			Total de Votos: <b>714</b>

Néstor H. González Peña	PPD	575
José (Toño) Munet	PPD	565
Rubén Vargas Padín	PPD	544
Sylvia Vázquez Feliciano	PPD	529
Misael Feliciano Monell	PNP	489

ALCALDE		DORADO	
PARTIDO POPULAR DEMOCRÁTICO		Nombre según Registro Electoral: <b>CARLOS A LOPEZ RIVERA</b>	
		<b>Carlos (Carlitos) López</b>	Estatus de Aspirante: <b>Candidato Electo</b>
			Total de Votos: <b>9,053</b>

Miguel Ángel Concepción Báez	PPD	7,599
Ramón Hernández Morales	PPD	7,513

LEGISLADORES MUNICIPALES

LEGISLADORES MUNICIPALES

Continuación Legisladores Dorado

LEGISLADORES MUNICIPALES	Héctor J. López Salgado	PPD	7,507
	Daisy Ríos Isern	PPD	7,501
	Milagros Borrero Pacheco	PPD	7,480
	Gloria C. Pérez Reyes	PPD	7,477
	Carlos Alberto López Román	PPD	7,460
	Adrián Edgardo Huertas López	PPD	7,455
	Freyda V. Miranda Ríos	PPD	7,445
	José E. Cartagena Rodríguez	PPD	7,417
	Joan Manuel Rodríguez Bloise	PPD	7,331
	Noel Matta Rodríguez	PNP	6,766
Adalberto Maldonado (El Bejuco)	PNP	6,755	
Elizabeth Martínez Fonalledas	PIP	627	

ALCALDE	FAJARDO
<b>PARTIDO NUEVO PROGRESISTA</b>	<b>Anibal Meléndez Rivera</b>
Nombre según Registro Electoral: <b>ANIBAL MELENDEZ RIVERA</b>	
Estatus de Aspirante: <b>Candidato Electo</b>	
Total de Votos: <b>8,627</b>	

LEGISLADORES MUNICIPALES	Luis Eugenio Matta Donatiu	PNP	7,143
	Nilda Vázquez	PNP	7,138
	María I. (Chavela) Cintrón Rodríguez	PNP	7,109
	Víctor Torres Santiago	PNP	7,085
	Evelyn Carrión Bonano	PNP	7,080
	Billy Boy Flores Piña	PNP	7,050
	Julio Febo Febo	PNP	7,046
	Héctor M. Montañez Ramos	PNP	7,044
	Wilfredo Lugo Fabre	PNP	7,024
	Edgardo Pimentel Vázquez	PNP	7,002
	Ana Delia Monge Cruz	PNP	6,910
	Fabián Velázquez López	PPD	3,075
	William La Santa Morales	PPD	3,058

Ivonne Vanesa Colón Rodríguez	PIP	494
-------------------------------	-----	-----

ALCALDE	FLORIDA
<b>PARTIDO NUEVO PROGRESISTA</b>	<b>José E. Gerena Polanco</b>
Nombre según Registro Electoral: <b>JOSE E GERENA POLANCO</b>	
Estatus de Aspirante: <b>Candidato Electo</b>	
Total de Votos: <b>3,418</b>	

LEGISLADORES	Raúl Noguerras Terrón	PNP	2,960
	Ángel Nino Cedeño	PNP	2,955
	Aryam Limarys Lourido Vidal	PNP	2,951
	Blanca Iris Perales Marrero	PNP	2,943

Continuación Legisladores Florida

LEGISLADORES MUNICIPALES	Miguel Ángel Vega Rivera	PNP	2,939
	Ivette Romero Cordero	PNP	2,916
	Enrique Rodríguez Santiago	PNP	2,913
	Manolín Rodríguez Santiago	PNP	2,906
	José Juan Ruiz Vázquez	PNP	2,886
	Julito Gómez Portalatín	PPD	2,595
	Aslin Zamaris Barreto Usino	PPD	2,540
	Luciano Colón Declet	PIP	241

ALCALDE	GUÁNICA
<b>PARTIDO NUEVO PROGRESISTA</b>	<b>Santos Seda (Papichy)</b>
Nombre según Registro Electoral: <b>SANTOS OSCAR SEDA NAZARIO</b>	
Estatus de Aspirante: <b>Candidato Electo</b>	
Total de Votos: <b>5,501</b>	

LEGISLADORES MUNICIPALES	Carmen M. Vargas Nazario	PNP	4,882
	Anthony Pérez Arce	PNP	4,876
	Walter Rosado Rodríguez	PNP	4,876
	Francisco J Medina Ayala	PNP	4,874
	Rafael L. Balaguer Santiago	PNP	4,856
	Sylvia E. López Quiles	PNP	4,847
	Sandra Berenguer Berrocales	PNP	4,835
	Wilfredo Báez Guzmán	PNP	4,832
	Carlos Martín Del Valle Meléndez	PNP	4,828

María De Los Ángeles Ortiz Rodríguez	PPD	3,428
Martín Vargas (Jr.)	PPD	3,425

Marta Maribel Claudio Montalvo	PIP	254
--------------------------------	-----	-----

ALCALDE	GUAYAMA
<b>PARTIDO POPULAR DEMOCRÁTICO</b>	<b>Eduardo Cintrón</b>
Nombre según Registro Electoral: <b>EDUARDO EDGARDO CINTRON SUAREZ</b>	
Estatus de Aspirante: <b>Candidato Electo</b>	
Total de Votos: <b>9,497</b>	

LEGISLADORES MUNICIPALES	José Daniel González Ramos	PPD	7,721
	Fernando (Nandy) Vives Gual	PPD	7,712
	Jannice S. Pérez Figueroa	PPD	7,649
	Víctor C. Rodríguez Cintrón	PPD	7,627
	Francisca M. (Paquita) Pomales Suárez	PPD	7,586
	Enid M. González Rivera	PPD	7,571
	Carlos M. Enchautegui Rivera	PPD	7,570
	Everida Tirado Santiago	PPD	7,560
	José E. Martínez Rivera	PPD	7,545
	Félix C. Lara Alvarado	PPD	7,536

Continuación Legisladores Guayama

	Carlos Acosta Meléndez	PPD	7,511
	Félix A. Ortiz Collazo	PPD	7,510
	Jeffrey Quiñones González	PNP	7,446
	Francisco (Paquito) Cintrón Bou	PNP	7,423
	Samuel Alexis Saldaña Báez	PNP	7,357
	Jaime Mora Arroyo	PIP	596

ALCALDE	GUAYANILLA	
		Nombre según Registro Electoral: <b>NELSON JAVIER TORRES YORDAN</b> Estatus de Aspirante: <b>Candidato Electo</b> Total de Votos: <b>5,545</b>

	Lynnette Pagán López	PPD	4,655
	Walter Díaz Rivera	PPD	4,633
	Edna E. Figueroa Muñoz	PPD	4,609
	Asdrubal Pascual Rodríguez	PPD	4,597
	Amaury Segarra Torres	PPD	4,585
	Adan Joel Feliciano Padilla	PPD	4,577
	Pedro A. Blasini González	PPD	4,567
	Luis N. Torres Muñoz	PPD	4,555
	Marisol Luciano Correa	PPD	4,548
	Nelson Luis Santiago Serrano	PPD	4,506
	Ronald Orlando Olivieri Pérez	PPD	4,458

	Francisco Quirós Orengo	PNP	4,244
	Raúl Rivera Rodríguez	PNP	4,211

	Hilda Marrero Alonso	PIP	438
--	----------------------	-----	-----

ALCALDE	GUAYNABO	
		Nombre según Registro Electoral: <b>HECTOR O'NEILL GARCIA</b> Estatus de Aspirante: <b>Candidato Electo</b> Total de Votos: <b>29,771</b>

	Natalia Rosado Lebrón	PNP	23,615
	Lilliana Alejandra Vega González	PNP	23,608
	Antonio O'Neill Cancel	PNP	23,531
	Carmen Báez Pagán	PNP	23,524
	Javier Capestany Figueroa	PNP	23,437
	Carlos M. Santos Otero	PNP	23,381
	Miguel Negrón Rivera	PNP	23,380
	Luis A. Rodríguez Díaz	PNP	23,365
	Carlos H. Martínez Pérez	PNP	23,355
	Guillermo Urbina Machuca	PNP	23,334
	Luis Carlos Maldonado Padilla	PNP	23,329

LEGISLADORES MUNICIPALES

Continuación Legisladores Guynabo

	Carlos Juan Alvarez González	PNP	23,288
	Roberto Lefranc Fortuño	PNP	23,076
	Ángel O'Neill Pérez	PPD	9,389
	Héctor M Landrau Clemente	PPD	9,371
	Alexandra Rodríguez Burgos	PIP	2,128

ALCALDE	GURABO	
		Nombre según Registro Electoral: <b>VICTOR M ORTIZ DIAZ</b> Estatus de Aspirante: <b>Candidato Electo</b> Total de Votos: <b>11,313</b>

	Linette M. Rodríguez Benítez	PNP	9,425
	Pedro J. (Peyo) Sánchez	PNP	9,423
	María E. Rodríguez Ortiz	PNP	9,417
	Ramón García Caraballo	PNP	9,388
	Carlos Rivera Mercado	PNP	9,341
	José Manuel Carrasquillo Figueroa	PNP	9,338
	Raquel Martínez Carrillo	PNP	9,326
	Víctor Vázquez Cruz	PNP	9,322
	John Corales Cabrera	PNP	9,320
	Francisco Bezares Torres	PNP	9,296
	José Raúl Castro Benjamín	PNP	9,286
	Enrique Guadalupe Riger	PNP	9,280
	Guillermo Díaz Molina	PNP	9,170

	Daisy Pérez Montañez	PPD	5,455
	Yaridsa Collazo Perdomo	PPD	5,387

	María S. Resto Castro	PIP	952
--	-----------------------	-----	-----

ALCALDE	HATILLO	
		Nombre según Registro Electoral: <b>JOSE A RODRIGUEZ CRUZ</b> Estatus de Aspirante: <b>Candidato Electo</b> Total de Votos: <b>12,321</b>

	Luis G. Hernández Álvarez	PPD	9,554
	Pedro L. Ruiz Soto	PPD	9,531
	Brunilda Soto López	PPD	9,506
	Javier Arroyo Pagán	PPD	9,498
	Juan González Rodríguez	PPD	9,483
	Luis A. Colón Toledo	PPD	9,474
	Wilfredo Gerena González	PPD	9,470
	Orlando Candelaria Torres	PPD	9,462
	María (Margarita) Navedo Rivera	PPD	9,446
	Alberto Santiago Soto	PPD	9,431

LEGISLADORES MUNICIPALES



LEGISLADORES MUNICIPALES

CANDIDATOS ELECTOS

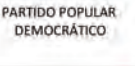



## Continuación Legisladores Hatillo

Juana Rodríguez Cruz	PPD	9,417
Antonio Medina Matias	PPD	9,284
Ángel R. Vales Medina	PPD	8,435
Alberto J. Torrado Delgado	PNP	6,173
José Ramón Nieves Moya	PNP	6,145
José A. (Freddy Bizcochito) Candelaria Curbelo	PPT	1,155

ALCALDE	HORMIGUEROS		
		Nombre según Registro Electoral: <b>PEDRO JUAN GARCIA FIGUEROA</b>	
		Estatus de Aspirante: <b>Candidato Electo</b>	
		Total de Votos: <b>5,737</b>	

Rosanna Ramos Martell	PPD	4,399
Ricardo Maurosa Bonilla	PPD	4,398
Israel Peña Mercado	PPD	4,382
Wilma E. Sánchez Cruz	PPD	4,366
Ivelisse Duránd Vélez	PPD	4,348
Madelyn Bonilla Alicea	PPD	4,324
Israel Rivera	PPD	4,317
Maida Jiménez Rodríguez	PPD	4,281
Edward Cancel Rodríguez	PPD	4,181
Primitivo Irizarry Flores	PNP	2,355
Nicolás Toro Pérez	PNP	2,246
Ángel Luis Morot Ramos	PIP	475

ALCALDE	HUMACAO		
		Nombre según Registro Electoral: <b>MARCELO TRUJILLO PANISSE</b>	
		Estatus de Aspirante: <b>Candidato Electo</b>	
		Total de Votos: <b>13,092</b>	


Olga Del Moral Sánchez	PPD	10,738
Julio César Burgos Gutiérrez	PPD	10,620
Willie A. Rosario Arroyo	PPD	10,612
Grace Napolitano Matta	PPD	10,576
Daniel Santiago Rojas	PPD	10,571
Roberto Díaz Díaz	PPD	10,570
Zayra Enid Delgado Almódovar	PPD	10,566
Narciso Javier Rodríguez Velázquez	PPD	10,536
Ángel Gabriel Rodríguez Medina	PPD	10,521
José Cheo González Hernández	PPD	10,507
Víctor M. Velázquez Casillas	PPD	10,472

## Continuación Legisladores Humacao

Miguel Rodríguez Vega	PPD	10,461
Héctor Elías Sepúlveda Ramos	PPD	10,328
Nydia María Vega Cintrón	PNP	8,330
Alejandro Martínez Burgos	PNP	8,229
William Márquez Mulero	PIP	681

ALCALDE	ISABELA		
		Nombre según Registro Electoral: <b>CARLOS DELGADO ALTIERI</b>	
		Estatus de Aspirante: <b>Candidato Electo</b>	
		Total de Votos: <b>12,521</b>	

José A Ponce Abreu	PPD	10,432
Brenda Liz Bonilla Irizarry	PPD	10,359
Jaime (Jimmy) Vélez Quiñones	PPD	10,354
Norma Iris Medina Siberio	PPD	10,341
Damaris Montalvo Melon	PPD	10,319
William López Santiago	PPD	10,293
Eduardo José Medina Ramos	PPD	10,291
Juan Eduardo Vega Quiñones	PPD	10,276
José Oscar Medina Ramos	PPD	10,264
Javier Arce López	PPD	10,259
José R Torres Mena	PPD	10,252
Waldemar Crespo Rivera	PPD	10,250
Gabriel Enrique Corchado Mendez	PPD	10,129
Julisa A. Corchado Juarbe	PNP	7,233
Eddie Nelson Tavarez Santiago	PNP	7,107
Pablo Galarza Saavedra	PIP	521

ALCALDE	JAYUYA		
		Nombre según Registro Electoral: <b>JORGE L GONZALEZ OTERO</b>	
		Estatus de Aspirante: <b>Candidato Electo</b>	
		Total de Votos: <b>4,752</b>	

Jose Alberto Gonzalez Gilbes	PPD	4,268
Carlos Juan Torres Acosta	PPD	4,184
Francisco (Frankie) Pagan Torres	PPD	4,171
Francisco G. Aponte Hernandez	PPD	4,165
Jerry Louis Medina Arroyo	PPD	4,137
Nitza Magaly Colon Carrion	PPD	4,130
Juan (El Negro) Rivera Soto	PPD	4,126
Wilfredo Gonzalez Gonzalez	PPD	4,112
Wilfredo Rivera Rossy	PPD	4,042



Continuación Legisladores Jayuya

Edgardo Rosado Alejandro	PNP	5,570
Joeshua Miguel Rodríguez Berríos	PNP	5,559
María Luz De Belén Méndez Flores	PIP	504

ALCALDE		JUANA DÍAZ
		Nombre según Registro Electoral: <b>RAMON HERNÁNDEZ TORRES</b> Estatus de Aspirante: <b>Candidato Electo</b> Total de Votos: <b>12,486</b>

LEGISLADORES MUNICIPALES

Ramón (Ramy) Vega Santiago	PPD	10,254
Maribel Cruz Soto	PPD	10,164
Wilfredo Garriga González	PPD	10,156
Magda T. Colón Correa	PPD	10,155
Homero Ramos García	PPD	10,147
Fernando Alvarado Torres	PPD	10,117
Julio C. García González	PPD	10,110
Teresa Cruz Cruz	PPD	10,107
Nydia Meléndez Maldonado	PPD	10,094
Jorge Rodríguez Rodríguez	PPD	10,093
José A. De La Torre Sánchez	PPD	10,084
Alex Torres Luzunaris	PPD	10,030
Altagracia Roche González	PPD	9,965

Isaac Santiago Echevarría	PNP	7,111
María Del Carne Pérez Díaz	PNP	7,044

Aníbal Díaz Hernández	PIP	695
-----------------------	-----	-----

ALCALDE		JUNCOS
		Nombre según Registro Electoral: <b>ALFREDO ALEJANDRO CARRION</b> Estatus de Aspirante: <b>Candidato Electo</b> Total de Votos: <b>9,432</b>

LEGISLADORES MUNICIPALES

Ismael Mojica González	PPD	7,949
Misael (Maiky) Rivera	PPD	7,934
Yadara Lebrón López	PPD	7,917
Elsie Alejandro Oyola	PPD	7,909
Carlos J. Rodríguez Beltran	PPD	7,904
Eli Samuel Morales Morales	PPD	7,903
Carlos Luis Milian López	PPD	7,902
María D. Marquéz Masa	PPD	7,898
Emmanuel Mojica Mojica	PPD	7,896
Luz Mercedes Pereira González	PPD	7,877
José Oscar Reyes Mojica	PPD	7,872
Juanita Torres Peña	PPD	7,869
Ana H Sánchez Hernández	PPD	7,767

Continuación Legisladores Juncos

Edgardo Rosado Alejandro	PNP	5,570
Joeshua Miguel Rodríguez Berríos	PNP	5,559
María Luz De Belén Méndez Flores	PIP	504

ALCALDE		LAIAS
		Nombre según Registro Electoral: <b>MARCOS A IRIZARRY PAGAN</b> Estatus de Aspirante: <b>Candidato Electo</b> Total de Votos: <b>6,204</b>

LEGISLADORES MUNICIPALES

Daniel Nelson Montalvo	PPD	5,174
Marta Valentín Martínez	PPD	5,165
Robin Rivera Nazario	PPD	5,150
Miriam Ayala Valle	PPD	5,136
William Ruiz Vélez	PPD	5,129
Brunilda Rodríguez Recio	PPD	5,127
Miguel A. Rodríguez Báez	PPD	5,116
Waldo David Ortiz	PPD	5,112
Martina (Marta) Perea Zapata	PPD	5,097
Linda D. Camacho Morales	PPD	5,064
Elaine Henríquez Rivera	PPD	5,041

Edwin (Nuny) Ruiz Zapata	PNP	4,063
Iris Pérez Báez	PNP	3,997

Wilson W. Sánchez Casiano	PIP	456
---------------------------	-----	-----

ALCALDE		LADES
		Nombre según Registro Electoral: <b>ROBERTO PAGAN CENTENO</b> Estatus de Aspirante: <b>Candidato Electo</b> Total de Votos: <b>8,109</b>



LEGISLADORES MUNICIPALES

Carlos Roberto Pagán Crespo	PNP	7,407
Norma Pérez Colón	PNP	7,390
María Nieves Pagán	PNP	7,382
Ramón A. Marrero Paoli	PNP	7,370
Juan Manuel Mejias Rodríguez	PNP	7,368
José Luis Castro López	PNP	7,352
Edgar De Jesús Colón Alicea	PNP	7,350
Orlando Romero Exclusa	PNP	7,340
Joel Ramos Paoli	PNP	7,339
Alfredo Arce González	PNP	7,336
Luz E. Colón Beltrán	PNP	7,301



Norberto Quiles Vélez	PPD	6,627
Maritza Durán Cruz	PPD	6,584

Rubén Lucena Cruz	PIP	369
-------------------	-----	-----

LEGISLADORES MUNICIPALES

ALCALDE		LAS MARÍAS	
		Nombre según Registro Electoral: <b>EDWIN SOTO SANTIAGO</b>	
<b>PARTIDO NUEVO PROGRESISTA</b>	<b>Edwin Soto Santiago</b>	Estatus de Aspirante: <b>Candidato Electo</b>	
		Total de Votos: <b>3,106</b>	



Waldemar Guilloty Ramos	PNP	2,914
Radamés Martínez Barbosa	PNP	2,911
Vidal Torres Droz	PNP	2,911
Annelie Carlo Rivera	PNP	2,905
Rosa Iris Castro Gracia	PNP	2,896
Marcos Dominicci Quiñones	PNP	2,894
Monserate Valentín Pérez	PNP	2,893
Roberto Santiago Acevedo	PNP	2,892
José Luis Cuevas Vélez	PNP	2,874
Otoniel Sánchez	PPD	2,680
José (Tito) Campos	PPD	2,675
Orlando Crespo Hendriecks	PIP	116

ALCALDE		LAS PIEDRAS	
		Nombre según Registro Electoral: <b>MIGUEL A LOPEZ RIVERA</b>	
<b>PARTIDO NUEVO PROGRESISTA</b>	<b>Miguel (Micky) López</b>	Estatus de Aspirante: <b>Candidato Electo</b>	
		Total de Votos: <b>9,336</b>	



Maribel Hernández Hernández	PNP	8,213
Joel Díaz Rivera	PNP	8,151
Myrna Aponte Alvarez	PNP	8,147
Manuel Cay Burgos	PNP	8,132
Liz Sheila Cruz Rivera	PNP	8,123
Sharon Rodríguez Cruz	PNP	8,102
Yamille Colón Rivera	PNP	8,096
Amee Rodríguez Ríos	PNP	8,057
Luis Márquez Ruíz	PNP	8,042
Raxel Cruz Ramos	PNP	8,032
Alex II López Millán	PNP	7,927
Samuel (Sammy) Del Valle Ortiz	PPD	5,677
Hilda M. Gerena Casillas	PPD	5,651
María Del Carmen Cáceres Ortiz	PIP	460

LEGISLADORES MUNICIPALES

LEGISLADORES MUNICIPALES

ALCALDE		LOÍZA	
		Nombre según Registro Electoral: <b>JULIA M NAZARIO FUENTES</b>	
<b>PARTIDO POPULAR DEMOCRÁTICO</b>	<b>Julia M Nazario Fuentes</b>	Estatus de Aspirante: <b>Candidato Electo</b>	
		Total de Votos: <b>5,956</b>	



Joel A. Osorio Chiclana	PPD	4,638
Luis (Gury) Laureano	PPD	4,594
Rafael Rivera Rivera	PPD	4,589
Denisse Lanzo Cortijo	PPD	4,580
Sylmarie Fuentes Faura	PPD	4,567
Betzaida López López	PPD	4,552
Irma Delgado Arroyo	PPD	4,544
Sonia E Pérez Ortega	PPD	4,528
Raymond Lorenzo Cruz Hernández	PPD	4,526
Dwight Colón Fuentes	PPD	4,515
Yolanda Pizarro Quiñones	PPD	4,487
José Gabriel Santos López	PNP	4,355
Miguel Alexis Villarán Quiñones	PNP	4,311
Cesar Augusto Díaz Osorio	PIP	215

ALCALDE		LUQUILLO	
		Nombre según Registro Electoral: <b>JESUS MARQUEZ RODRIGUEZ</b>	
<b>PARTIDO POPULAR DEMOCRÁTICO</b>	<b>Jesús (Jerry) Márquez Rodríguez</b>	Estatus de Aspirante: <b>Candidato Electo</b>	
		Total de Votos: <b>4,924</b>	



Vicente Díaz Salgado	PPD	4,038
Liduvina Feliciano Parrilla	PPD	4,003
Luis A Morales Montañez	PPD	3,994
Ana Teresa Nieves Rodríguez	PPD	3,990
Ramón S Concepción Rivera	PPD	3,984
Joaquín González Pérez	PPD	3,977
Francisco Pizarro Meléndez	PPD	3,974
Cindy Fernández De Jesús	PPD	3,969
Pedro Reyes Cruz	PPD	3,967
Santos Franco Martínez	PPD	3,956
Roberto Colón Baerga	PPD	3,860
Vicente E. (Gardo) Febo Díaz	PNP	3,168
Rosa (Rosita) García Cales	PNP	3,091
Vilma Skerrett Laureano	PIP	291

LEGISLADORES MUNICIPALES

LEGISLADORES MUNICIPALES

ALCALDE		MANATÍ	
		Nombre según Registro Electoral: <b>JOSE A SANCHEZ GONZALEZ</b>	
PARTIDO NUEVO PROGRESISTA		<b>José Sánchez</b>	Estatus de Aspirante: <b>Candidato Electo</b>
		Total de Votos: <b>14,765</b>	

María C. Robles Torres (Mery)	PNP	11,696
Ramón (Papo) Rosario	PNP	11,682
Glorimar Falconi	PNP	11,631
Cándida (Candy) Sánchez	PNP	11,620
Jerry Z. Nieves Rosario	PNP	11,594
Juan Alejandro Amador Trinidad	PNP	11,590
Vito Castro	PNP	11,573
Heriberto López González	PNP	11,563
Israel (Malavé) Malavé	PNP	11,540
Ángel L. Alvarez (Pury)	PNP	11,524
Juan Francisco Ramírez Cacho	PNP	11,522
Gregorio (Goyo) Dávila	PNP	11,487
Carlos Efraín Rivera Arroyo	PNP	11,260
Bienvenido (Beny) Collazo	PPD	3,637
Ramón (Monchito) Armaiz	PPD	3,631
Blanca Febles Valentín	PIP	576

ALCALDE		MARICAO	
		Nombre según Registro Electoral: <b>GILBERTO PEREZ VALENTIN</b>	
PARTIDO NUEVO PROGRESISTA		<b>Gilberto Pérez Valentín</b>	Estatus de Aspirante: <b>Candidato Electo</b>
		Total de Votos: <b>1,818</b>	



Ferdinand Pérez Rodríguez	PNP	1,735
Emanuel Pérez Canchany	PNP	1,721
Griska Dolores Seda Ruiz	PNP	1,712
Elsie Martínez Lugo	PNP	1,711
Maricela Martínez Lugo	PNP	1,711
Sonia Galarza Rivera	PNP	1,706
Gualberto Santana Montañez	PNP	1,706
Luis A. Rosado	PNP	1,702
Luz Eneida Vélez García	PNP	1,690
Tirsa Victoria Enriquez Vega	PPD	1,452
José Antonio Pérez Milán	PPD	1,438
Melanie Oms Castillo	PIP	33

LEGISLADORES MUNICIPALES

LEGISLADORES MUNICIPALES

ALCALDE		MAUNABO	
		Nombre según Registro Electoral: <b>JORGE LUIS MARQUEZ PEREZ</b>	
PARTIDO POPULAR DEMOCRÁTICO		<b>Jorge L. Márquez Pérez</b>	Estatus de Aspirante: <b>Candidato Electo</b>
		Total de Votos: <b>3,199</b>	



Miguel Ángel (Miguelito) Ortiz Lebrón	PPD	2,873
Ramón (Raymond) Pinto González	PPD	2,867
Rosanna Rivera Colón	PPD	2,866
Milagros (Millie) Lebrón Lebrón	PPD	2,857
Aida (Aidita) Rivera Rosario	PPD	2,850
Norma Patrón	PPD	2,849
Joann Figueroa Lafuente	PPD	2,848
Zenaida Velázquez Salinas	PPD	2,840
Ángel Omar Lafuente Amaro	PNP	2,861
Rolando León Rivera	PNP	2,813
Steven Rodríguez Figueroa	PNP	2,782
Carmen Amaro Morales	PIP	239

ALCALDE		MAYAGÜEZ	
		Nombre según Registro Electoral: <b>JOSE GUILLERMO RODRIGUEZ RODRIGUEZ</b>	
PARTIDO POPULAR DEMOCRÁTICO		<b>Jose Guillermo Rodríguez (Guillito)</b>	Estatus de Aspirante: <b>Candidato Electo</b>
		Total de Votos: <b>19,986</b>	

Pura Beatriz Vincenty Pagán	PPD	15,920
Alfredo Irizarry Martell	PPD	15,809
Jocelyne Mary Rodríguez Negrón	PPD	15,780
Carmen A. Vega Olivencia	PPD	15,746
Francisco Bisbal Ramos	PPD	15,733
Manuel Pérez Sotomayor	PPD	15,723
Néstor J. Cortina Alicea	PPD	15,714
Augusto López Serrano	PPD	15,713
Lissette Rodríguez Mateo	PPD	15,699
Nelson Valle Campos	PPD	15,699
Demetrio Madera Ruíz	PPD	15,685
Elsie González	PPD	15,599
Lyselle Ramírez Coriano	PPD	15,308
Israel Forestier Fradera	PNP	10,351
María Gaud Vélez	PNP	10,338
René Martínez Morales	PIP	1,739

LEGISLADORES MUNICIPALES



CANDIDATOS ELECTOS

ALCALDE		MOCA	
		Nombre según Registro Electoral: <b>JOSE E AVILES SANTIAGO</b>	
<b>PARTIDO NUEVO PROGRESISTA</b>	<b>José E. (Kiko) Avilés Santiago</b>	Estatus de Aspirante: <b>Candidato Electo</b>	
Total de Votos: <b>10,048</b>			

Alvin D. Lugo Soto	PNP	9,188
Gloria M. Bosques Medina	PNP	9,169
Miriam Luz Medina Morales	PNP	9,151
Madeline Hernández Villanueva	PNP	9,145
Sylvia Santiago Acevedo	PNP	9,135
Sandra E. Hernández Vera	PNP	9,131
Felix Ariel Hernández Méndez	PNP	9,115
Orlando Velázquez Conty	PNP	9,105
Lorenzo Hernández Morales	PNP	9,104
Etienne Yamil Vega Hernández	PNP	9,086
Jorge A. Pérez Díaz	PNP	9,050
Rufino Hernández Vega	PNP	9,039
Gilines Vega Segui	PNP	8,711

David Velázquez Aviles	PPD	7,508
Ivan González Cordero	PPD	7,324



Ángel (Bebo) Ortiz Barreto	PPT	498
----------------------------	-----	-----

ALCALDE		MOROVIS	
		Nombre según Registro Electoral: <b>CARMEN IRENE MALDONADO GONZALEZ</b>	
<b>PARTIDO POPULAR DEMOCRÁTICO</b>	<b>Carmen Maldonado</b>	Estatus de Aspirante: <b>Candidato Electo</b>	
Total de Votos: <b>7,753</b>			

Migdalia Rivera Maldonado	PPD	7,084
Ada E. Martínez Oliveras	PPD	7,030
Ariel (Jimmy) Soto Irizarry	PPD	6,999
Eliezer Wichiro Negrón Fontán	PPD	6,991
Vanellies Santiago Rivera	PPD	6,966
Lubriel Vega Collazo	PPD	6,963
Mónica Maldonado Torres	PPD	6,960
Martín Rosado Sepulveda	PPD	6,953
Antonia Torres Cabrera	PPD	6,911
Lizzie Vanessa Morales González	PPD	6,890

Widalys Guzmán Rodríguez	PNP	6,889
Raúl M. Burgos Amezaga	PNP	6,869
Efrén Marrero Del Rio	PNP	6,841



Orlando Ramos Meléndez	PIP	353
------------------------	-----	-----

ALCALDE		NAGUABO	
		Nombre según Registro Electoral: <b>NOE MARCANO RIVERA</b>	
<b>PARTIDO NUEVO PROGRESISTA</b>	<b>Noé Marciano Rivera</b>	Estatus de Aspirante: <b>Candidato Electo</b>	
Total de Votos: <b>8,081</b>			

Martín Acosta	PNP	6,527
Ángelica Travieso	PNP	6,507
Lydia Ramos Escudero	PNP	6,502
Johanna Pérez Maldonado	PNP	6,495
Luis A. (Tony) Velázquez	PNP	6,464
Zuleika Díaz Reyes (Zully)	PNP	6,459
Carlos (Pirulo) Gómez García	PNP	6,456
Anabel Nobles Osorio	PNP	6,442
Luis Fernando Rosado	PNP	6,438
Gilberto Hernández Huertas (Gilbert)	PNP	6,411
Betzaida Martínez Figueroa (Betty)	PNP	6,343

Néstor (Nestitor) Méndez Torres	PPD	2,456
Ángel Miguel García Prado	PPD	2,350

Maríana Del Pilar Quiñones Fuentes	PIP	302
------------------------------------	-----	-----

ALCALDE		NARANJITO	
		Nombre según Registro Electoral: <b>ORLANDO ORTIZ CHEVRES</b>	
<b>PARTIDO NUEVO PROGRESISTA</b>	<b>Orlando Ortiz Chevres</b>	Estatus de Aspirante: <b>Candidato Electo</b>	
Total de Votos: <b>9,486</b>			



José Ángel López	PNP	8,241
Jesús M. Rodríguez Rivera	PNP	8,237
Irmay Fuentes Negrón	PNP	8,221
Pedro Javier Ortiz Morales	PNP	8,216
Melvin Cruz Cuadrado	PNP	8,199
Francisco Santiago Pérez	PNP	8,197
Lilly Bell Olivo Rivera	PNP	8,194
Ángel Javier Pacheco Santiago	PNP	8,194
Ángel Manuel Marrero Calderón	PNP	8,185
Román Rivera (Guareto)	PNP	8,175
Kelvin Joel Serrano Saez	PNP	8,120

Miguel Ángel Morales Figueroa	PPD	6,070
Lenny Marie Oyola Matos	PPD	6,050



María E. Negrón Santiago	PIP	488
--------------------------	-----	-----



LEGISLADORES MUNICIPALES



ALCALDE		OROCOVIS	
		Nombre según Registro Electoral: <b>JESUS E COLON BERLINGERI</b>	
<b>PARTIDO NUEVO PROGRESISTA</b>	<b>Jesús E. Colón Berlingerí (Gardy)</b>	Estatus de Aspirante: <b>Candidato Electo</b>	
Total de Votos: <b>7,663</b>			

Irmarie Padilla Hernández	PNP	7,153
Shayra Rosario Rodríguez	PNP	7,149
Antonio G. Meléndez Vargas	PNP	7,143
Alberto Hernández Rojas	PNP	7,142
Luis José Jiménez Torres	PNP	7,142
Cristian G. Maldonado González	PNP	7,133
Ricardo Ocasio Rivera	PNP	7,132
Francisco Alvarado Hernández	PNP	7,129
Jesús M. Martínez Hernández	PNP	7,128
Rubén N. Ortiz Ortiz	PNP	7,124
Carlos J. Meléndez Zayas	PNP	7,096
Leslie Ramos Rodríguez	PPD	5,088
Sendic O. Torres Meléndez	PPD	5,086
Dalma Cartagena Colón	PIP	342



ALCALDE		PATILLAS	
		Nombre según Registro Electoral: <b>NORBERTO SOTO FIGUEROA</b>	
<b>PARTIDO POPULAR DEMOCRÁTICO</b>	<b>Norberto Soto Figueroa</b>	Estatus de Aspirante: <b>Candidato Electo</b>	
Total de Votos: <b>5,304</b>			

Hiram Bernier Defendini	PPD	4,551
José Antonio Tirado Neris	PPD	4,550
José (Chepo) Rivera	PPD	4,515
Ángeles Solís Soto	PPD	4,505
José Rene Pagán Morales	PPD	4,496
Nydia Rodríguez Rivera	PPD	4,459
Valeriano Rivera Lebrón	PPD	4,428
Adalberto Jr López	PPD	4,428
Miguel Ángel Rodríguez Rivera	PPD	4,342
Iris Margari Cabán Rodríguez	PNP	3,671
César Joaquín Santiago Ortiz	PNP	3,663
Sergio Westerband Semidey	PIP	315

LEGISLADORES MUNICIPALES

ALCALDE		PEÑUELAS	
		Nombre según Registro Electoral: <b>WALTER TORRES MALDONADO</b>	
<b>PARTIDO POPULAR DEMOCRÁTICO</b>	<b>Walter Torres Maldonado</b>	Estatus de Aspirante: <b>Candidato Electo</b>	
Total de Votos: <b>5,950</b>			

Richard Santos Caliz	PPD	4,938
Ovidio Quiñones Torres	PPD	4,845
Geraline M. García Pietri	PPD	4,835
Bienvenido Ramos Ramos	PPD	4,807
José Antonio Feliciano Rodríguez	PPD	4,788
José Elid Segarra Maldonado	PPD	4,780
Miguel A. Sepulveda Echevarría	PPD	4,768
Tanya Marie DeJesús	PPD	4,765
José A. Santos Rodríguez	PPD	4,738
Héctor L. Matos Negrón	PPD	4,716
José I. Pérez Pérez	PPD	4,601
Joséan González Febres	PNP	4,337
Amnerys D. Alvarado Pacheco	PNP	4,121
Lucas S. Cruz Ocasio	PIP	680

ALCALDE		PONCE	
		Nombre según Registro Electoral: <b>MARIA ELOISA MELENDEZ ALTIERI</b>	
<b>PARTIDO NUEVO PROGRESISTA</b>	<b>María (Mayita) Meléndez Altieri</b>	Estatus de Aspirante: <b>Candidato Electo</b>	
Total de Votos: <b>30,902</b>			


Vanessa Torres Torres	PNP	26,561
Antonio Quilichini Teissonniere	PNP	26,522
Lucía De Los Ángeles Velázquez Pagán	PNP	26,505
Víctor S. Reyes Cabeza	PNP	26,473
Rafael Mateu Cintrón	PNP	26,462
Gloryvee Berenguer García	PNP	26,449
Gaddiel Morales Olivera	PNP	26,258
Jorge L. Bayona Negrón	PNP	26,197
Erasto Rodríguez Martínez	PNP	26,165
Norberto Rodríguez Alicea	PNP	26,161
Heriberto Vega Rivera	PNP	26,129
Felix Juan Maldonado Rodríguez	PNP	26,070
Emmanuel Gerard Piñeiro Castro	PNP	25,774
Luis M. Irizarry Pabon	PPD	22,426
María E. (Cuchita) Vicens	PPD	22,030
Justiniano Díaz Maldonado	PIP	2,829

LEGISLADORES MUNICIPALES


LEGISLADORES MUNICIPALES

CANDIDATOS ELECTOS

LEGISLADORES MUNICIPALES

ALCALDE		QUEBRADILLAS	
PARTIDO POPULAR DEMOCRÁTICO		Nombre según Registro Electoral: <b>HERIBERTO VELEZ VELEZ</b>	
		Heriberto Vélez Vélez	Estatus de Aspirante: <b>Candidato Electo</b>
		Total de Votos: <b>7,181</b>	


Luz Molinari García	PPD	6,068
Primitivo Vera Valle	PPD	6,067
Olga Nieves Hernández	PPD	6,067
Sergio Nieves Valle	PPD	6,059
Héctor Luis Rojas Cuevas	PPD	6,040
Migdalia Mercado Sánchez	PPD	5,996
María E Mercado Tañón	PPD	5,990
José A Juan Guzmán	PPD	5,979
Víctor Pérez Cabrera	PPD	5,968
Alejandro Vera Cruz	PPD	5,951
Geovanni Pérez Pérez	PPD	5,841
Haydee Lasalle López	PNP	5,171
Maximino (Auta) Vera Valle	PNP	5,168
Héctor Vélez De Jesús	PIP	482

ALCALDE		RINCÓN	
PARTIDO POPULAR DEMOCRÁTICO		Nombre según Registro Electoral: <b>CARLOS LOPEZ BONILLA</b>	
		Carlos D. López Bonilla (Carlitos)	Estatus de Aspirante: <b>Candidato Electo</b>
		Total de Votos: <b>4,344</b>	


María E. Vargas Vargas	PPD	3,606
Daisy González Saltares	PPD	3,568
Raúl Feliciano Muñoz	PPD	3,554
Héctor Vega Amaez	PPD	3,553
Encarnación Bonet De Jesús	PPD	3,547
William Perea Ruiz	PPD	3,533
Juan Ruiz Soto	PPD	3,532
Nelson Rivera Ruiz	PPD	3,524
Julio César Ramos Acevedo	PPD	3,481
Roberto (Jr.) Feliciano Lorenzo	PNP	2,617
Wanda I. Colón Caro	PNP	2,595
Omar Bonet Tirado	PIP	223

LEGISLADORES MUNICIPALES

LEGISLADORES MUNICIPALES



ALCALDE		RÍO GRANDE	
PARTIDO POPULAR DEMOCRÁTICO		Nombre según Registro Electoral: <b>ANGEL BASILIO GONZALEZ DAMUD</b>	
		Ángel (Bori) González Damud	Estatus de Aspirante: <b>Candidato Electo</b>
		Total de Votos: <b>10,673</b>	



Lydia A. Cordero García	PPD	8,410
Minerva Ortiz Figueroa	PPD	8,405
Carmen D. Carattini Diana	PPD	8,404
Yamir Pérez Pizarro	PPD	8,400
Pablo Asencio Trinidad	PPD	8,400
Ana M. Millan Pérez	PPD	8,392
Héctor M Ortiz Cruz	PPD	8,378
Carlos E. Ortiz Flores	PPD	8,360
Ruth Ruthie Figueroa Camacho	PPD	8,349
Luz Virginia García Cruz	PPD	8,314
Manuel Cruz Rivera	PPD	8,302
María Ivette Rodríguez Cotto	PPD	8,281
Juan Emilio Gutiérrez Caraballo	PPD	8,215
Eilleen Ramos Rivera	PNP	7,401
Mayra Del Rosar Pérez Bulerín	PNP	7,379
Cecilio Walker Rivera	PIP	675

ALCALDE		SABANA GRANDE	
PARTIDO POPULAR DEMOCRÁTICO		Nombre según Registro Electoral: <b>MIGUEL G ORTIZ VELEZ</b>	
		Miguel (Papin) Ortiz	Estatus de Aspirante: <b>Candidato Electo</b>
		Total de Votos: <b>6,668</b>	

Marcos Gilberto Valentín Flores	PPD	6,023
Grisel Montalvo Montalvo	PPD	5,828
Aníbal Calixto Carrera Torres	PPD	5,823
Carmen C. Negrón García	PPD	5,823
Héctor Rivera Cordero	PPD	5,797
Luis Antonio Vélez Montalvo	PPD	5,789
Miguel A. Guzmán Figueroa	PPD	5,777
Fabián Arce Vega	PPD	5,765
Iris Gloria Ortiz Torres	PPD	5,756
Juan R. Santiago Ortiz	PPD	5,740
Wilfrido Bonilla Ruiz	PPD	5,677
Omayra Milagros Martínez Vázquez	PNP	4,347
Diana Irizarry Negrón	PNP	4,344
Grisel Cruz López	PIP	489

LEGISLADORES MUNICIPALES

ALCALDE		SALINAS	
PARTIDO POPULAR DEMOCRÁTICO		Nombre según Registro Electoral: <b>KARILYN BONILLA COLON</b>	
		Estatus de Aspirante: <b>Candidato Electo</b>	
		Total de Votos: <b>8,086</b>	
LEGISLADORES MUNICIPALES	Jacqueline Vázquez Suarez	PPD	6,485
	Roberto Quiñones Rivera	PPD	6,413
	Elvin E. Negrón Rodríguez	PPD	6,413
	Lisandra Alvarado López	PPD	6,410
	Edgar Antonio González Moreno	PPD	6,402
	José Joe Vázquez Alvarado	PPD	6,385
	Lesvia Rivera Ofray	PPD	6,373
	Mildred Correa Padilla	PPD	6,372
	Juan M. Mangual Guerrero	PPD	6,366
	Norin Dalia Martínez Padilla	PPD	6,322
	Evelyn Alvarado Merced	PPD	6,313
	Juan Carlos Rodríguez Ortiz	PNP	4,183
	Carlos Colón	PNP	4,176
	Litzzy Alvarado Antonetty	PIP	460
	ALCALDE		SAN GERMÁN
PARTIDO POPULAR DEMOCRÁTICO		Nombre según Registro Electoral: <b>ISIDRO A NEGRON IRIZARRY</b>	
		Estatus de Aspirante: <b>Candidato Electo</b>	
		Total de Votos: <b>8,401</b>	
LEGISLADORES MUNICIPALES	Luis E. Mora Antongiorgi	PPD	6,876
	Alcides Ramos Vélez	PPD	6,835
	Víctoria Acevedo Rivera	PPD	6,721
	Lizbeth Colón Díaz	PPD	6,715
	Rafael Jiménez Ojeda	PPD	6,714
	Iraida Quiñones Gandulla	PPD	6,707
	Israel Justiniano Torres	PPD	6,706
	Petra Pérez Rodríguez	PPD	6,696
	María Del C. Rivera Almodovar	PPD	6,677
	Fredy Sánchez Saez	PPD	6,668
	Isalí (Sally) Torres Martínez	PPD	6,547
	Hernán Horta Cruz	PNP	5,613
	Adalberto Villa Flores	PNP	5,612
	Julia Rita Rodríguez Sánchez	PIP	780

ALCALDE		SAN JUAN	
PARTIDO POPULAR DEMOCRÁTICO		Nombre según Registro Electoral: <b>CARMEN Y CRUZ SOTO</b>	
		Estatus de Aspirante: <b>Candidato Electo</b>	
		Total de Votos: <b>78,808</b>	
LEGISLADORES MUNICIPALES	Marco Rigau	PPD	62,956
	Tamara Sosa Pascual	PPD	62,052
	Aixa María Morell Perelló	PPD	61,924
	Claribel Martínez Marmolejos	PPD	61,808
	José Enrique Rosario	PPD	61,615
	Carlos Enmanuel Ávila Pacheco	PPD	61,546
	Ángel Ortiz Guzmán	PPD	61,463
	Jimmy Daniel Zorrilla Mercado	PPD	61,329
	Aníbal Rodríguez Santos	PPD	61,279
	José Gerardo Maeso González	PPD	60,974
	Hiram Javier Díaz Belardo	PPD	60,906
	Antonia (Toñita) Pons	PPD	60,798
	Rolance Gerard Chavier Roper	PPD	60,763
	Ángel Casto Pérez Vega	PPD	60,687
	Ada Clemente González	PNP	60,317
Camille Andrea García Villafañe	PNP	60,291	
Ana María Álvarez Rodríguez	PIP	8,881	
ALCALDE		SAN LORENZO	
PARTIDO POPULAR DEMOCRÁTICO		Nombre según Registro Electoral: <b>JOSE R ROMAN ABREU</b>	
		Estatus de Aspirante: <b>Candidato Electo</b>	
		Total de Votos: <b>10,999</b>	
LEGISLADORES MUNICIPALES	José Hill Román Abreu	PPD	9,186
	Víctor M. Bonilla Sánchez	PPD	9,171
	Nancy Velázquez Arroyo	PPD	9,139
	David Claudio De Jesús	PPD	9,117
	María Del C. (Marihita) Figueroa Carballo	PPD	9,104
	Anid Del Valle Capeles	PPD	9,086
	Carmen García Cuevas	PPD	9,083
	Nuria Milagros Gómez Machin	PPD	9,083
	Erick J. Vázquez González	PPD	9,082
	Ivelis Sánchez Fernández	PPD	9,056
	Bárbara Lina Santiago Muñoz	PPD	9,051
	Yoban Figueroa Santa	PPD	9,035
	Margarita R. Alvarado Iglesias	PPD	8,859
	Jaime Alverio Ramos	PNP	7,342
	Judith Delgado Colón	PNP	7,259
Carlos M. Rosado Dávila	PIP	561	

LEGISLADORES MUNICIPALES

ALCALDE	SAN SEBASTIÁN	
	<b>Javier Jiménez</b>	Nombre según Registro Electoral: <b>JAVIER D JIMENEZ PEREZ</b> Estatus de Aspirante: <b>Candidato Electo</b> Total de Votos: <b>13,277</b>

Norma Iris Serrano Serrano	PNP	10,649
Gladys A. Peña Ríos	PNP	10,643
Isabel (Isabelita) Carril	PNP	10,607
Iván Román Quiles	PNP	10,583
Evelyn Rosa Lugo	PNP	10,569
Carlos Alberto Chaparro Avilés	PNP	10,533
Benjamín Ramos Román	PNP	10,532
Camilo Ortiz Maldonado	PNP	10,530
Jean Carlos Rivera Álvarez	PNP	10,516
Moisés Cancel Soto	PNP	10,512
Rafael Omar Cruz Acevedo	PNP	10,474
Brian Alberto González Tomassini	PNP	10,437
José Iván Viruet Ramos	PNP	10,212
Héctor Ivan Díaz Sánchez	PPD	5,744
Amador González Pérez	PPD	5,741
Saraí Vázquez Durán	PPT	759

ALCALDE	SANTA ISABEL	
	<b>Enrique Quique Questell Alvarado</b>	Nombre según Registro Electoral: <b>ENRIQUE H QUESTELL ALVARADO</b> Estatus de Aspirante: <b>Candidato Electo</b> Total de Votos: <b>5,174</b>

Moisés Marrero Reyes	PNP	4,454
Carlos J. Pérez García	PNP	4,407
Nilda I. Tejero Ortiz	PNP	4,406
Zulma Velázquez Bones	PNP	4,405
Marcelino Burgos Salamo	PNP	4,404
Pedro Juan Rodríguez Rosado	PNP	4,369
José Ángel Colón García	PNP	4,368
Eudes K. De Jesús Colón	PNP	4,334
Hugo Guzmán	PNP	4,329
José Antonio Rosario Bones	PNP	4,328
Justo (Justito) Torres	PPD	4,222
Richard Machado León	PPD	4,027
Leichelie Guzmán Reyes	PPD	3,990
Reina Ivette De Jesús De Jesús	PIP	247

LEGISLADORES MUNICIPALES

LEGISLADORES MUNICIPALES

ALCALDE	TOA ALTA	
	<b>Clemente (Chito) Agosto</b>	Nombre según Registro Electoral: <b>CLEMENTE AGOSTO LUGARDO</b> Estatus de Aspirante: <b>Candidato Electo</b> Total de Votos: <b>14,870</b>

Samuel Medina Pérez	PPD	12,344
Marieli Ferrao Ayala	PPD	12,282
Harry González González	PPD	12,262
Eddie Ortiz Guzmán	PPD	12,230
Alberto Arroyo Andino	PPD	12,186
Juan B. Pérez Acevedo	PPD	12,179
Juan R. Mojica Andino	PPD	12,179
Vicenta Mojica Morales	PPD	12,178
Luis Alfredo Colón Morales	PPD	12,134
Israel Cordero Molina	PPD	12,127
Julio C. Rodríguez Malave	PPD	12,114
Eduviges Rivera Acevedo	PPD	12,102
Orlando Bezares Díaz	PPD	12,001
Angie Sánchez Almonte	PNP	11,733
José E. "Piro" Rivera Vázquez	PNP	11,693
Zorimar Otero Santiago	PIP	1,046

ALCALDE	TOA BAJA	
	<b>Bernardo (Betito) Márquez</b>	Nombre según Registro Electoral: <b>BERNARDO MARQUEZ GARCIA</b> Estatus de Aspirante: <b>Candidato Electo</b> Total de Votos: <b>25,544</b>

Luis F. Negrón Meléndez	PNP	18,875
Holvin Enrique Avilés Carmona	PNP	18,716
Myrna I. Carlo Padilla	PNP	18,687
Dicky Colón González	PNP	18,683
Nery Landrua Rivas	PNP	18,679
James Ramos Santiago	PNP	18,644
Javier Omar Escalera Flores	PNP	18,628
Bárbara Judith Carmona Rivera	PNP	18,579
Nereida Rivera Ruiz	PNP	18,575
Luis Felipe Román Marín	PNP	18,481
Yaritza Santos Rivera	PNP	18,382
Rubén Hiram Rodríguez Arroyo	PNP	18,374
Elliott Carmona González	PNP	18,342
Ernesto J. Centeno Lozada	PPD	8,118
Carmen A Sánchez Ramos	PPD	8,031
Nylmarie Santiago Salgado	PIP	1,606

LEGISLADORES MUNICIPALES



LEGISLADORES MUNICIPALES

ALCALDE		TRUJILLO ALTO	
		Nombre según Registro Electoral: <b>JOSE LUIS CRUZ CRUZ</b>	
	José Luis Cruz Cruz	Estatus de Aspirante: <b>Candidato Electo</b>	
		Total de Votos: <b>18,139</b>	
	María De L Zayas Aleman	PPD	14,983
	Marta Ivette Sosa Maldonado	PPD	14,662
	Alejandrina Burgos Hernández	PPD	14,628
	Víctor M Morales Aquino	PPD	14,592
	Antonio Alameda Martínez	PPD	14,562
	Myrteлина Cosme Rivera	PPD	14,561
	Frank Carlos Alicea Quiñones	PPD	14,519
	Elías Ramírez Díaz	PPD	14,494
	Benjamín Cortés Álvarez	PPD	14,479
	Luis Gallo De Jesús	PPD	14,461
	Juan Vicente Gómez Machin	PPD	14,424
	Israel Rodríguez Camacho	PPD	14,382
	Samuel Rivera Nieves	PPD	14,292
	Ruth E. Soiza Ruiz	PNP	8,853
	Benito Márquez Betancourt	PNP	8,770
	Luis Alberto Cruz Batista	PIP	1,683

LEGISLADORES MUNICIPALES

ALCALDE		UTUADO	
		Nombre según Registro Electoral: <b>ERNESTO SAMUEL IRIZARRY SALVA</b>	
	Ernesto Samuel Irizarry Salva	Estatus de Aspirante: <b>Candidato Electo</b>	
		Total de Votos: <b>8,181</b>	
	Oswaldo Viera Cruz	PPD	6,836
	José J. Ríos González	PPD	6,827
	Yulixa Adelaida Paredes Albarran	PPD	6,821
	Nilsa Montalvo Rivera	PPD	6,804
	Ramón Luis Rivera Rivera	PPD	6,793
	Nancy Afanador Romero	PPD	6,790
	Lisandra Salazar Serrano	PPD	6,787
	Javier Molina Pagán	PNP	6,862
	José E. Valentín Acevedo	PNP	6,781
	Dennis Rivera González	PNP	6,780
	Zoila González Ruiz	PNP	6,778
	Anixa Campos Cuevas	PNP	6,767
	José F. (Paco) Collazo Rivera	PNP	6,757
	Wilson Viruet Ríos	PIP	304


LEGISLADORES MUNICIPALES

ALCALDE		VEGA ALTA	
		Nombre según Registro Electoral: <b>OSCAR SANTIAGO MARTINEZ</b>	
	Oscar (Can) Santiago	Estatus de Aspirante: <b>Candidato Electo</b>	
		Total de Votos: <b>7,607</b>	
	Carlos M. Malavé Irizarry	PNP	6,723
	Agnes Santana	PNP	6,712
	Carlos (Negrito) Molina	PNP	6,627
	José R. Arroyo De Gracia	PNP	6,620
	Herminia Collazo Rivera	PNP	6,620
	José Ramón Rey Aulet	PNP	6,617
	Josué (Cabo) Pantoja	PNP	6,604
	Carlos Rivera González	PNP	6,588
	Edwin Nieves	PNP	6,575
	Fidel Cruzado Vega	PNP	6,567
	Carlos Candelaria Sánchez	PPD	6,520
	Miguel A. (Toño) Arroyo	PPD	6,507
	Geovany (El Gemelo) Guardiola	PPD	6,502
	Gamaliel Cardona Santana	PIP	552

LEGISLADORES MUNICIPALES

ALCALDE		VEGA BAJA	
		Nombre según Registro Electoral: <b>MARCOS CRUZ MOLINA</b>	
	Marcos Cruz Molina	Estatus de Aspirante: <b>Candidato Electo</b>	
		Total de Votos: <b>16,790</b>	
	Rafael E. Martínez Santos	PPD	13,661
	Aida Luz (Idin) Martínez Santos	PPD	13,651
	Danielle Alexan Maldonado Meléndez	PPD	13,590
	Yadira I. Jiménez Fuentes	PPD	13,576
	Jorge Avilés Colón	PPD	13,554
	Eliecer Otero Flores	PPD	13,551
	Ángel R. Grau Quiles	PPD	13,518
	Rene Román Valderrama	PPD	13,514
	Samuel Hernández Sepúlveda	PPD	13,491
	Alberto Emanuel Arroyo Rivera	PPD	13,479
	Teddy Nieves Castro	PPD	13,472
	Jean Carlo Manu Meléndez Rodríguez	PPD	13,430
	Víctor M. López López	PPD	13,320
	Minerva Figueroa Vázquez	PNP	7,494
	Ángel Abdiel Rodríguez Nazario	PNP	7,490
	Miguel A. Ojeda Trinidad	PIP	877


LEGISLADORES MUNICIPALES

ALCALDE	VIEQUES		
PARTIDO POPULAR DEMOCRÁTICO		Nombre según Registro Electoral: <b>VICTOR MANUEL EMERIC CATARINEAU</b>	
		Estatus de Aspirante: <b>Candidato Electo</b>	
		Total de Votos: <b>2,215</b>	

Gypsy Isaac Córdova García	PPD	1,899
Leonardo Cruz Osorio	PPD	1,876
James Kenny Soto Martínez	PPD	1,850
Wilfredo Sánchez González	PPD	1,850
Justina Osorio Benítez	PPD	1,849
Aureo Ortiz Torrens	PPD	1,833
Candita Vázquez Páez	PPD	1,832
Gilberto García Ortiz	PPD	1,816
Mario Brache Castro	PPD	1,801

Francisco Peterson Montijo	PNP	1,365
Juanita Cepeda Ávila	PNP	1,351

Elda Lud Guadalupe Carrasquillo	PPT	208
---------------------------------	-----	-----

ALCALDE	VILLALBA		
PARTIDO POPULAR DEMOCRÁTICO		Nombre según Registro Electoral: <b>LUIS JAVIER HERNANDEZ ORTIZ</b>	
		Estatus de Aspirante: <b>Candidato Electo</b>	
		Total de Votos: <b>7,702</b>	


Eduardo Ortiz Laboy	PPD	7,027
Jesús A. (Chui) Hernández Arroyo	PPD	7,019
Ángeles S. Bonilla Ortiz	PPD	6,998
Nilsa I. Cintrón Santiago	PPD	6,993
Brunymar Santos Colón	PPD	6,984
Jaime E. (Jimmy) López Alvarado	PPD	6,977
Antonio (Tony) Cruz Roche	PPD	6,969
José A. González Bonilla	PPD	6,968
Pablo David Asencio Caraballo	PPD	6,965

Adrián Rodríguez López	PNP	6,984
Jesús (Chu) Morales Negrón	PNP	6,964
Keyla Enid Torres Santos	PNP	6,949
Edgardo Rentas Santiago	PNP	6,939

Johana Laboy Gómez	PIP	223
--------------------	-----	-----

LEGISLADORES MUNICIPALES


LEGISLADORES MUNICIPALES

ALCALDE	YABUCOA		
PARTIDO POPULAR DEMOCRÁTICO		Nombre según Registro Electoral: <b>RAFAEL SURILLO RUIZ</b>	
		Estatus de Aspirante: <b>Candidato Electo</b>	
		Total de Votos: <b>10,416</b>	

Félix Beltrán	PPD	8,990
Grace G. Colón Jiménez	PPD	8,925
Víctor A. Sepúlveda Lozada	PPD	8,916
Marisol Casanova Lozada	PPD	8,914
Iris Judith Ramos Morán	PPD	8,908
Santos Jr. Tirado	PPD	8,908
Ana Annie Sepúlveda Berríos	PPD	8,898
Carmen L. Ramos	PPD	8,878
Domingo Andújar Vélez	PPD	8,865
María Del C. Gastón Román	PPD	8,862
Luis A. Ortiz Torres	PPD	8,793

Sonia A González Hernández	PNP	7,263
Wanda Álvarez De Jesús	PNP	7,229

Juan Ramón Luna Laboy	PIP	348
-----------------------	-----	-----

ALCALDE	YAUCO		
PARTIDO NUEVO PROGRESISTA		Nombre según Registro Electoral: <b>ANGEL LUIS TORRES ORTIZ</b>	
		Estatus de Aspirante: <b>Candidato Electo</b>	
		Total de Votos: <b>11,355</b>	

Emmanuel Caraballo Quirós	PNP	9,776
Walter José Pérez Martínez	PNP	9,316
Nilda Vega Santiago	PNP	9,267
José L. Banchs Cedeño	PNP	9,264
Noemí Alvarez Quiñones	PNP	9,260
Néstor Amil Calder Rodríguez	PNP	9,246
Israel Burgos Vélez	PNP	9,220
Carlos Alberto Romero Delgado	PNP	9,204
Ana Lucía Rodríguez Pietri	PNP	9,204
Rafael Santiago Quiñones	PNP	9,192
Rafael Malavé Ramos	PNP	9,175
Antonio Vega Velázquez	PNP	9,150
José Manuel Morciglio Rodríguez	PNP	8,981

Omar Pacheco Vélez	PPD	5,807
María Del C. Vega Lugo	PPD	5,749

Roberto Pérez Hernández	PIP	955
-------------------------	-----	-----

LEGISLADORES MUNICIPALES

The background features a stylized, light gray graphic of a ballot box with a checkmark. The ballot box is a trapezoid with a checkmark on its front face. A yellow horizontal band is superimposed over the middle of the graphic.

# **VOTOS PARA LOS PARTIDOS POLÍTICOS**

**ELECCIONES GENERALES / MARTES, 8 DE NOVIEMBRE DE 2016**



## VOTOS PARA LOS PARTIDOS POLÍTICOS

# PAPELETA ESTATAL POR DISTRITO SENATORIAL Y PRECINTO

Totales por Distrito Senatorial	PARTIDO POPULAR DEMOCRÁTICO (PPD)			PARTIDO NUEVO PROGRESISTA (PNP)			PARTIDO INDEPENDENTISTA PUERTORRIQUEÑO (PIP)			PARTIDO DEL PUEBLO TRABAJADOR (PPT)			Otros Votos				Total de Votos Emitidos
	Integros	Mixtos	Total	Integros	Mixtos	Total	Integros	Mixtos	Total	Integros	Mixtos	Total	Cand.	Blanco	Nulos	Total	
SAN JUAN I	55,603	1,206	56,809	62,813	2,114	64,927	3,672	1,449	5,121	800	336	1,136	54,019	338	81	54,438	182,431
BAYAMÓN II	52,624	1,055	53,679	68,873	2,238	71,111	2,595	908	3,503	430	237	667	56,820	371	132	57,323	186,283
ARECIBO III	68,998	1,316	70,314	84,765	2,364	87,129	2,275	705	2,980	229	177	406	50,100	574	86	50,760	211,589
MAYAGÜEZ IV	71,227	1,351	72,578	78,067	2,125	80,192	2,935	728	3,663	266	199	465	52,876	661	86	53,623	210,521
PONCE V	70,625	1,247	71,872	77,543	1,978	79,521	3,214	718	3,932	337	137	474	48,631	489	95	49,215	205,014
GUAYAMA VI	80,877	1,132	82,009	81,848	1,763	83,611	2,726	653	3,379	209	147	356	46,852	517	79	47,448	216,803
HUMACAO VII	68,749	1,198	69,947	69,798	1,762	71,560	2,627	773	3,400	357	234	591	52,325	447	68	52,840	198,338
CAROLINA VIII	56,879	1,271	58,150	62,167	1,783	63,950	2,417	774	3,191	404	231	635	52,913	486	85	53,484	179,410
<b>TOTALES ISLA</b>	<b>626,682</b>	<b>9,776</b>	<b>636,368</b>	<b>686,874</b>	<b>16,127</b>	<b>702,001</b>	<b>22,461</b>	<b>6,708</b>	<b>29,169</b>	<b>3,032</b>	<b>1,698</b>	<b>4,730</b>	<b>414,636</b>	<b>3,883</b>	<b>712</b>	<b>419,131</b>	<b>1,690,389</b>

Distrito Senatorial SAN JUAN I	PARTIDO POPULAR DEMOCRÁTICO (PPD)			PARTIDO NUEVO PROGRESISTA (PNP)			PARTIDO INDEPENDENTISTA PUERTORRIQUEÑO (PIP)			PARTIDO DEL PUEBLO TRABAJADOR (PPT)			Otros Votos				Total de Votos Emitidos
	Integros	Mixtos	Total	Integros	Mixtos	Total	Integros	Mixtos	Total	Integros	Mixtos	Total	Cand.	Blanco	Nulos	Total	
San Juan 001	9,035	237	9,272	12,605	356	12,961	683	259	942	188	73	261	10,077	87	21	10,185	33,621
San Juan 002	11,969	212	12,181	10,550	337	10,887	792	300	1,092	199	82	281	9,463	57	11	9,531	33,972
San Juan 003	10,113	251	10,364	11,624	338	11,962	631	265	896	148	64	212	9,731	49	8	9,788	33,222
San Juan 004	12,353	259	12,612	12,713	594	13,307	835	408	1,243	166	74	240	12,658	43	12	12,713	40,115
San Juan 005	3,935	81	4,016	3,565	131	3,696	197	79	276	34	8	42	3,262	22	4	3,288	11,318
Guaynabo 006	4,410	101	4,511	6,338	244	6,582	184	93	277	39	26	65	5,658	51	19	5,728	17,163
Aguas Buenas 081	3,788	65	3,853	5,418	114	5,532	350	45	395	26	9	35	3,170	29	6	3,205	13,020
<b>Totales del Distrito</b>	<b>66,603</b>	<b>1,206</b>	<b>67,809</b>	<b>62,813</b>	<b>2,114</b>	<b>64,927</b>	<b>3,672</b>	<b>1,449</b>	<b>5,121</b>	<b>800</b>	<b>336</b>	<b>1,136</b>	<b>54,019</b>	<b>338</b>	<b>81</b>	<b>54,438</b>	<b>182,431</b>

Distrito Senatorial BAYAMÓN II	PARTIDO POPULAR DEMOCRÁTICO (PPD)			PARTIDO NUEVO PROGRESISTA (PNP)			PARTIDO INDEPENDENTISTA PUERTORRIQUEÑO (PIP)			PARTIDO DEL PUEBLO TRABAJADOR (PPT)			Otros Votos				Total de Votos Emitidos
	Integros	Mixtos	Total	Integros	Mixtos	Total	Integros	Mixtos	Total	Integros	Mixtos	Total	Cand.	Blanco	Nulos	Total	
Guaynabo 007	6,165	145	6,310	9,564	376	9,940	408	188	596	99	44	143	8,224	39	10	8,273	25,262
Cataño 008	3,455	88	3,543	5,249	131	5,380	138	61	199	25	11	36	3,769	42	12	3,823	12,981
Bayamón 009	547	7	554	579	25	604	24	13	37	2	6	8	499	1	0	500	1,703
Bayamón 010	10,876	227	11,103	14,422	431	14,853	583	162	745	80	45	125	10,874	67	19	10,960	37,786
Bayamón 011	10,223	168	10,391	13,790	415	14,205	545	183	728	79	44	123	10,922	86	46	11,054	36,501
Bayamón 012	2,623	44	2,667	3,196	76	3,272	70	17	87	10	5	15	1,793	17	2	1,812	7,853
Toa Alta 013	9,121	157	9,278	10,031	347	10,378	358	142	500	56	37	93	8,737	51	18	8,806	29,055
Toa Baja 014	9,614	219	9,833	12,042	437	12,479	469	142	611	79	45	124	12,002	68	25	12,095	35,142
<b>Totales del Distrito</b>	<b>62,624</b>	<b>1,056</b>	<b>63,679</b>	<b>68,873</b>	<b>2,238</b>	<b>71,111</b>	<b>2,595</b>	<b>908</b>	<b>3,503</b>	<b>430</b>	<b>237</b>	<b>667</b>	<b>56,820</b>	<b>371</b>	<b>132</b>	<b>57,323</b>	<b>186,283</b>



continuación; VOTOS PARA LOS PARTIDOS POLÍTICOS / PAPELETA ESTATAL POR DISTRITO SENATORIAL Y PRECINTO

Distrito Senatorial ARECIBO III	PARTIDO POPULAR DEMOCRÁTICO (PPD)			PARTIDO NUEVO PROGRESISTA (PNP)			PARTIDO INDEPENDENTISTA PUERTORRIQUEÑO (PIP)			PARTIDO DEL PUEBLO TRABAJADOR (PPT)			Otros Votos				Total de Votos Emitidos
	Integros	Mixtos	Total	Integros	Mixtos	Total	Integros	Mixtos	Total	Integros	Mixtos	Total	Cand.	Blanco	Nulos	Total	
Dorado 015	6,079	137	6,216	5,545	181	5,726	239	92	331	24	14	38	5,460	40	7	5,507	17,818
Vega Alta 016	3,973	82	4,055	4,524	119	4,643	153	28	181	13	10	23	2,958	24	8	2,990	11,892
Vega Alta 017	1,510	30	1,540	1,227	32	1,259	48	13	61	1	2	3	909	7	0	916	3,779
Vega Baja 018	4,341	88	4,429	4,132	129	4,261	131	51	182	16	9	25	2,786	32	4	2,822	11,719
Vega Baja 019	4,756	95	4,851	4,515	125	4,640	167	49	216	27	14	41	3,646	36	5	3,687	13,435
Morovis 020	6,244	91	6,335	6,378	140	6,518	97	26	123	14	15	29	2,760	25	2	2,787	15,792
Manatí 021	2,076	48	2,124	3,800	128	3,928	99	41	140	10	11	21	2,482	17	5	2,504	8,717
Manatí 022	2,682	59	2,741	4,655	126	4,781	109	28	137	12	6	18	2,763	36	2	2,801	10,478
Ciales 023	4,165	58	4,213	4,959	99	5,058	76	28	104	12	7	19	1,724	26	4	1,754	11,148
Florida 024	1,993	22	2,015	2,833	56	2,889	85	17	102	5	5	10	1,474	40	3	1,517	6,533
Barceloneta 025	4,307	76	4,383	4,327	131	4,458	111	43	154	4	12	16	3,046	41	6	3,093	12,104
Arecibo 026	1,556	55	1,611	2,443	100	2,543	66	31	97	4	6	10	1,472	11	4	1,487	5,748
Arecibo 027	9,220	200	9,420	15,205	471	15,676	387	117	504	37	28	65	8,196	86	17	8,299	33,964
Hatillo 028	1,545	29	1,574	1,982	48	2,030	24	6	30	4	8	12	1,037	11	2	1,050	4,696
Hatillo 029	4,819	83	4,902	5,156	147	5,303	139	49	188	19	11	30	3,201	46	3	3,250	13,673
Camuy 030	5,175	88	5,263	7,826	204	8,030	179	38	217	14	9	23	3,436	51	9	3,496	17,029
Quebradillas 031	4,567	75	4,642	5,258	128	5,386	165	48	213	13	10	23	2,750	45	5	2,800	13,064
<b>Totales del Distrito</b>	<b>68,998</b>	<b>1,316</b>	<b>70,314</b>	<b>84,765</b>	<b>2,364</b>	<b>87,129</b>	<b>2,275</b>	<b>705</b>	<b>2,980</b>	<b>229</b>	<b>177</b>	<b>406</b>	<b>50,100</b>	<b>574</b>	<b>86</b>	<b>50,760</b>	<b>211,589</b>

Distrito Senatorial MAYAGÜEZ IV	PARTIDO POPULAR DEMOCRÁTICO (PPD)			PARTIDO NUEVO PROGRESISTA (PNP)			PARTIDO INDEPENDENTISTA PUERTORRIQUEÑO (PIP)			PARTIDO DEL PUEBLO TRABAJADOR (PPT)			Otros Votos				Total de Votos Emitidos
	Integros	Mixtos	Total	Integros	Mixtos	Total	Integros	Mixtos	Total	Integros	Mixtos	Total	Cand.	Blanco	Nulos	Total	
Isabela 032	7,336	154	7,490	7,602	184	7,786	222	52	274	24	15	39	4,493	78	4	4,575	20,164
San Sebastián 033	6,850	101	6,951	7,824	214	8,038	362	55	417	26	9	35	4,466	85	5	4,556	19,997
Las Marias 034	2,439	25	2,464	2,823	42	2,865	58	16	74	3	2	5	761	16	5	782	6,190
Aguadilla 035	6,612	131	6,743	9,740	332	10,072	304	70	374	33	22	55	6,189	61	11	6,261	23,505
Moca 036	5,353	81	5,434	7,604	199	7,803	174	23	197	18	12	30	3,095	53	7	3,155	16,619
Moca 037	701	6	707	1,307	26	1,333	12	5	17	3	1	4	502	6	0	508	2,569
Aguada 038	6,377	146	6,523	8,072	263	8,335	214	59	273	18	22	40	5,840	65	9	5,914	21,085
Rincón 039	2,877	50	2,927	2,363	78	2,441	55	15	70	7	6	13	2,090	25	3	2,118	7,569
Añasco 040	5,132	104	5,236	5,640	119	5,759	106	41	147	10	6	16	3,198	39	5	3,242	14,400
Mayagüez 041	580	6	586	460	6	466	14	3	17	3	1	4	344	8	2	354	1,427
Mayagüez 042	11,460	239	11,699	10,014	280	10,294	563	174	737	60	57	117	8,729	103	9	8,841	31,688
San Germán 043	1,314	27	1,341	1,592	39	1,631	49	13	62	1	7	8	975	16	4	995	4,037
San Germán 044	4,050	93	4,143	3,916	97	4,013	207	49	256	17	12	29	3,076	35	6	3,117	11,558
Hormigueros 045	3,234	47	3,281	2,458	65	2,523	155	35	190	9	4	13	2,434	20	3	2,457	8,464
Cabo Rojo 046	6,912	141	7,053	6,652	181	6,833	440	118	558	34	23	57	6,684	51	13	6,748	21,249
<b>Totales del Distrito</b>	<b>71,227</b>	<b>1,351</b>	<b>72,578</b>	<b>78,067</b>	<b>2,125</b>	<b>80,192</b>	<b>2,935</b>	<b>728</b>	<b>3,663</b>	<b>266</b>	<b>199</b>	<b>465</b>	<b>52,876</b>	<b>661</b>	<b>86</b>	<b>53,623</b>	<b>210,521</b>



continuación; VOTOS PARA LOS PARTIDOS POLÍTICOS / PAPELETA ESTATAL POR DISTRITO SENATORIAL Y PRECINTO

Distrito Senatorial PONCE V	PARTIDO POPULAR DEMOCRÁTICO (PPD)			PARTIDO NUEVO PROGRESISTA (PNP)			PARTIDO INDEPENDENTISTA PUERTORRIQUEÑO (PIP)			PARTIDO DEL PUEBLO TRABAJADOR (PPT)			Otros Votos				Total de Votos Emitidos
	Integros	Mixtos	Total	Integros	Mixtos	Total	Integros	Mixtos	Total	Integros	Mixtos	Total	Cand.	Blanco	Nulos	Total	
Lajas 047	4,117	76	4,193	3,866	76	3,942	142	35	177	19	8	27	2,664	34	3	2,701	11,040
Guánica 048	3,413	53	3,466	3,968	96	4,064	113	23	136	7	5	12	1,797	15	2	1,814	9,492
Sabana Grande 049	5,410	72	5,482	3,753	91	3,844	177	27	204	5	7	12	2,527	19	4	2,550	12,092
Maricao 050	1,250	22	1,272	1,701	23	1,724	27	2	29	3	0	3	512	13	2	527	3,555
Yauco 051	2,209	40	2,249	2,904	95	2,999	121	23	144	5	5	10	1,725	23	1	1,749	7,151
Yauco 052	3,927	59	3,986	4,383	150	4,533	196	42	238	14	3	17	3,188	32	3	3,223	11,997
Lares 053	5,705	93	5,798	6,957	134	7,091	203	37	240	17	10	27	2,742	37	8	2,787	15,943
Utua 054	5,785	90	5,875	6,812	158	6,970	136	35	171	19	6	25	2,730	45	16	2,791	15,832
Adjuntas 055	3,560	38	3,598	4,901	101	5,002	102	26	128	9	3	12	1,747	26	7	1,780	10,520
Jayuya 056	1,619	12	1,631	1,713	42	1,755	43	9	52	2	0	2	556	9	1	566	4,006
Jayuya 057	2,024	13	2,037	1,870	19	1,889	48	16	64	6	0	6	745	7	1	753	4,749
Guayanilla 058	3,957	76	4,033	3,727	101	3,828	233	28	261	8	6	14	2,547	23	6	2,576	10,712
Peñuelas 059	3,893	70	3,963	4,065	60	4,125	372	51	423	10	11	21	2,547	42	5	2,594	11,126
Ponce 060	2,070	51	2,121	2,369	69	2,438	112	27	139	11	4	15	2,266	21	2	2,289	7,002
Ponce 061	10,979	272	11,251	12,668	400	13,068	679	212	891	121	39	160	10,981	79	20	11,080	36,450
Ponce 062	6,036	131	6,167	6,772	238	7,010	358	91	449	65	24	89	6,056	35	8	6,099	19,814
Juana Díaz 063	4,671	79	4,750	5,114	125	5,239	152	34	186	16	6	22	3,301	29	6	3,336	13,533
<b>Totales del Distrito</b>	<b>70,626</b>	<b>1,247</b>	<b>71,872</b>	<b>77,643</b>	<b>1,978</b>	<b>79,621</b>	<b>3,214</b>	<b>718</b>	<b>3,932</b>	<b>337</b>	<b>137</b>	<b>474</b>	<b>48,631</b>	<b>489</b>	<b>96</b>	<b>49,216</b>	<b>205,014</b>

Distrito Senatorial GUAYAMA VI	PARTIDO POPULAR DEMOCRÁTICO (PPD)			PARTIDO NUEVO PROGRESISTA (PNP)			PARTIDO INDEPENDENTISTA PUERTORRIQUEÑO (PIP)			PARTIDO DEL PUEBLO TRABAJADOR (PPT)			Otros Votos				Total de Votos Emitidos
	Integros	Mixtos	Total	Integros	Mixtos	Total	Integros	Mixtos	Total	Integros	Mixtos	Total	Cand.	Blanco	Nulos	Total	
Juana Díaz 064	2,602	58	2,660	2,567	50	2,617	103	26	129	7	3	10	1,619	11	2	1,632	7,048
Villaiba 065	6,026	76	6,102	6,820	96	6,916	111	21	132	3	5	8	2,149	31	4	2,184	15,342
Orocovis 066	4,764	56	4,820	6,579	90	6,669	96	26	122	19	4	23	1,824	30	2	1,856	13,490
Santa Isabel 067	3,524	57	3,581	3,947	96	4,043	110	22	132	5	10	15	2,481	39	7	2,527	10,298
Coamo 068	2,994	35	3,029	3,223	49	3,272	66	17	83	4	7	11	1,323	13	2	1,338	7,733
Aibonito 069	4,642	81	4,723	4,063	141	4,204	204	41	245	14	11	25	3,685	50	5	3,740	12,937
Barranquitas 070	4,442	40	4,482	5,065	100	5,165	146	33	179	7	4	11	1,902	23	3	1,928	11,765
Barranquitas 071	728	7	735	1,459	23	1,482	33	7	40	3	4	7	595	3	0	598	2,862
Corozal 072	6,963	79	7,042	7,560	157	7,717	156	47	203	12	6	18	3,502	38	3	3,543	18,523
Naranjito 073	6,549	54	6,603	6,139	122	6,261	214	48	262	13	6	19	3,106	29	3	3,138	16,283
Comerio 074	4,208	48	4,256	4,091	55	4,146	131	23	154	19	8	27	1,666	12	7	1,685	10,268
Coamo 075	4,084	62	4,146	3,119	63	3,182	85	28	113	9	5	14	2,049	26	2	2,077	9,532
Cidra 076	5,832	86	5,918	7,226	217	7,443	364	97	461	19	20	39	5,577	41	5	5,623	19,484
Cayey 077	8,143	142	8,285	5,407	171	5,578	340	94	434	40	28	68	6,245	58	16	6,319	20,684
Salinas 078	4,501	70	4,571	3,931	94	4,025	118	27	145	12	7	19	2,711	31	8	2,750	11,510
Guayama 079	6,591	122	6,713	6,542	160	6,702	264	70	334	14	15	29	4,512	53	7	4,572	18,350
Arroyo 080	3,724	55	3,779	3,549	66	3,615	163	24	187	5	3	8	1,549	22	1	1,572	9,161
Salinas 085	560	4	564	561	13	574	22	2	24	4	1	5	357	7	2	366	1,533
<b>Totales del Distrito</b>	<b>80,877</b>	<b>1,132</b>	<b>82,009</b>	<b>81,848</b>	<b>1,763</b>	<b>83,611</b>	<b>2,726</b>	<b>653</b>	<b>3,379</b>	<b>209</b>	<b>147</b>	<b>356</b>	<b>46,862</b>	<b>517</b>	<b>79</b>	<b>47,448</b>	<b>216,803</b>



continuación; VOTOS PARA LOS PARTIDOS POLÍTICOS / PAPELETA ESTATAL POR DISTRITO SENATORIAL Y PRECINTO

Distrito Senatorial HUMACAO VII	PARTIDO POPULAR DEMOCRÁTICO (PPD)			PARTIDO NUEVO PROGRESISTA (PNP)			PARTIDO INDEPENDENTISTA PUERTORRIQUEÑO (PIP)			PARTIDO DEL PUEBLO TRABAJADOR (PPT)			Otros Votos				Total de Votos Emitidos
	Integros	Mixtos	Total	Integros	Mixtos	Total	Integros	Mixtos	Total	Integros	Mixtos	Total	Cand.	Blanco	Nulos	Total	
Caguas 082	7,205	161	7,366	5,700	203	5,903	396	125	521	69	45	114	6,636	34	8	6,678	20,582
Caguas 083	12,734	291	13,025	12,029	359	12,388	613	194	807	92	68	160	11,840	84	15	11,939	38,319
Gurabo 084	5,348	88	5,436	6,785	194	6,979	256	91	347	44	23	67	5,603	33	6	5,642	18,471
San Lorenzo 086	3,184	49	3,233	3,258	79	3,337	116	36	152	13	11	24	2,504	20	2	2,526	9,272
San Lorenzo 087	3,567	64	3,631	3,959	66	4,025	76	17	93	10	16	26	2,419	24	5	2,448	10,223
Juncos 088	5,784	98	5,882	5,840	131	5,971	192	61	253	22	13	35	3,946	35	9	3,990	16,131
Las Piedras 089	3,783	67	3,850	5,885	178	6,063	160	50	210	16	6	22	3,581	30	4	3,615	13,760
Las Piedras 090	1,210	15	1,225	883	30	913	15	4	19	5	1	6	756	8	1	765	2,928
Patillas 091	4,096	44	4,140	3,503	69	3,572	117	21	138	6	4	10	1,812	20	2	1,834	9,694
Maunabo 092	2,651	25	2,676	2,670	44	2,714	122	19	141	6	3	9	908	19	2	929	6,469
Yabucoa 093	7,228	98	7,326	7,425	106	7,531	212	38	250	10	6	16	3,303	41	3	3,347	18,470
Humacao 094	8,709	144	8,853	7,484	188	7,672	249	93	342	57	27	84	6,411	65	6	6,482	23,433
Naguabo 095	3,250	54	3,304	4,377	115	4,492	103	24	127	7	11	18	2,606	34	5	2,645	10,586
<b>Totales del Distrito</b>	<b>68,749</b>	<b>1,198</b>	<b>69,947</b>	<b>69,798</b>	<b>1,762</b>	<b>71,560</b>	<b>2,627</b>	<b>773</b>	<b>3,400</b>	<b>357</b>	<b>234</b>	<b>591</b>	<b>52,325</b>	<b>447</b>	<b>68</b>	<b>52,840</b>	<b>198,338</b>

Distrito Senatorial CAROLINA VIII	PARTIDO POPULAR DEMOCRÁTICO (PPD)			PARTIDO NUEVO PROGRESISTA (PNP)			PARTIDO INDEPENDENTISTA PUERTORRIQUEÑO (PIP)			PARTIDO DEL PUEBLO TRABAJADOR (PPT)			Otros Votos				Total de Votos Emitidos
	Integros	Mixtos	Total	Integros	Mixtos	Total	Integros	Mixtos	Total	Integros	Mixtos	Total	Cand.	Blanco	Nulos	Total	
Vieques 096	1,610	29	1,639	1,300	28	1,328	63	11	74	7	5	12	958	29	2	989	4,042
Culebra 097	381	9	390	404	13	417	19	5	24	5	0	5	403	21	2	426	1,262
Ceiba 098	1,589	27	1,616	2,211	60	2,271	70	14	84	13	2	15	1,520	27	4	1,551	5,537
Fajardo 099	3,244	72	3,316	5,094	131	5,225	143	39	182	19	17	36	3,869	36	10	3,915	12,674
Luquillo 100	2,962	63	3,025	3,065	68	3,133	105	29	134	12	6	18	2,283	34	7	2,324	8,634
Río Grande 101	1,197	15	1,212	1,233	38	1,271	48	11	59	8	1	9	950	9	1	960	3,511
Río Grande 102	4,951	96	5,047	6,077	136	6,213	213	45	258	24	19	43	4,498	44	6	4,548	16,109
Loiza 103	3,080	68	3,148	4,787	91	4,878	100	20	120	17	5	22	2,947	49	8	3,004	11,172
Canóvanas 104	2,658	62	2,720	2,987	109	3,096	84	45	129	10	13	23	2,554	17	10	2,581	8,549
Canóvanas 105	2,805	65	2,870	3,837	90	3,927	120	29	149	17	11	28	2,586	18	6	2,610	9,584
Carolina 106	4,874	127	5,001	4,988	134	5,122	173	51	224	48	13	61	4,283	36	7	4,326	14,734
Carolina 107	7,210	166	7,376	6,278	199	6,477	259	106	365	56	27	83	6,500	50	7	6,557	20,858
Carolina 108	10,768	230	10,998	10,909	380	11,289	456	168	624	85	58	143	10,480	63	9	10,552	33,606
Trujillo Alto 109	4,504	101	4,605	4,408	144	4,552	302	90	392	38	23	61	4,301	32	2	4,335	13,945
Trujillo Alto 110	5,046	141	5,187	4,589	162	4,751	262	111	373	45	31	76	4,781	21	4	4,806	15,193
<b>Totales del Distrito</b>	<b>56,879</b>	<b>1,271</b>	<b>58,150</b>	<b>62,167</b>	<b>1,783</b>	<b>63,950</b>	<b>2,417</b>	<b>774</b>	<b>3,191</b>	<b>404</b>	<b>231</b>	<b>635</b>	<b>52,913</b>	<b>486</b>	<b>85</b>	<b>53,484</b>	<b>179,410</b>



## VOTOS PARA LOS PARTIDOS POLÍTICOS PAPELETA ESTATAL POR DISTRITO REPRESENTATIVO

Distrito Representativo	PARTIDO POPULAR DEMOCRÁTICO (PPD)			PARTIDO NUEVO PROGRESISTA (PNP)			PARTIDO INDEPENDENTISTA PUERTORRIQUEÑO (PIP)			PARTIDO DEL PUEBLO TRABAJADOR (PPT)			Otros Votos				Total de Votos Emitidos
	Integros	Mixtos	Total	Integros	Mixtos	Total	Integros	Mixtos	Total	Integros	Mixtos	Total	Cand.	Blanco	Nulos	Total	
1	9,035	237	9,272	12,605	356	12,961	683	259	942	188	73	261	10,077	87	21	10,185	33,621
2	11,969	212	12,181	10,550	337	10,887	792	300	1,092	199	82	281	9,463	57	11	9,531	33,972
3	10,113	251	10,364	11,624	338	11,962	631	265	896	148	64	212	9,731	49	8	9,788	33,222
4	12,353	259	12,612	12,713	594	13,307	835	408	1,243	166	74	240	12,658	43	12	12,713	40,115
5	12,133	247	12,380	15,321	489	15,810	731	217	948	99	43	142	12,090	102	29	12,221	41,501
6	10,167	240	10,407	15,392	532	15,924	570	262	832	126	61	187	12,492	82	22	12,596	39,946
7	10,876	227	11,103	14,422	431	14,853	583	162	745	80	45	125	10,874	67	19	10,960	37,786
8	10,223	168	10,391	13,790	415	14,205	545	183	728	79	44	123	10,922	86	46	11,054	36,501
9	11,744	201	11,945	13,227	423	13,650	428	159	587	66	42	108	10,530	68	20	10,618	36,908
10	9,614	219	9,833	12,042	437	12,479	469	142	611	79	45	124	12,002	68	25	12,095	35,142
11	14,393	307	14,700	14,201	429	14,630	523	171	694	53	33	86	11,204	96	19	11,319	41,429
12	14,586	264	14,850	15,920	425	16,345	411	129	540	52	42	94	9,797	85	12	9,894	41,723
13	14,693	270	14,963	19,217	512	19,729	447	147	594	37	36	73	10,479	154	19	10,652	46,011
14	10,765	229	10,994	17,187	519	17,706	411	123	534	41	36	77	9,233	97	19	9,349	38,660
15	14,561	246	14,807	18,240	479	18,719	483	135	618	46	30	76	9,387	142	17	9,546	43,766
16	16,625	280	16,905	18,249	440	18,689	642	123	765	53	26	79	9,720	179	14	9,913	46,351
17	11,965	212	12,177	17,344	531	17,875	478	93	571	51	34	85	9,284	114	18	9,416	40,124
18	15,667	312	15,979	17,842	492	18,334	401	123	524	41	36	77	11,974	143	19	12,136	47,050
19	12,774	266	13,040	11,606	319	11,925	612	187	799	61	64	125	9,704	119	13	9,836	35,725
20	14,196	281	14,477	13,026	343	13,369	802	202	1,004	60	39	99	12,194	106	22	12,322	41,271
21	16,399	263	16,662	16,192	381	16,573	580	110	690	39	25	64	9,225	104	12	9,341	43,330
22	16,669	233	16,902	20,383	435	20,818	484	107	591	47	19	66	7,775	117	32	7,924	46,301
23	13,847	256	14,103	14,544	380	14,924	913	148	1,061	43	24	67	10,548	118	16	10,682	40,837
24	10,979	272	11,251	12,668	400	13,068	679	212	891	121	39	160	10,981	79	20	11,080	36,450
25	12,731	223	12,954	13,756	382	14,138	558	141	699	87	30	117	10,102	71	15	10,188	38,096
26	18,226	207	18,433	21,687	335	22,022	419	97	516	33	20	53	7,198	97	11	7,306	48,330
27	15,412	262	15,674	14,257	363	14,620	524	119	643	39	30	69	10,191	133	18	10,342	41,348
28	18,448	188	18,636	19,249	357	19,606	534	125	659	47	24	71	8,869	82	13	8,964	47,936
29	13,975	228	14,203	12,633	388	13,021	704	191	895	59	48	107	11,822	99	21	11,942	40,168
30	14,816	247	15,063	14,022	320	14,342	545	121	666	31	25	56	8,772	106	16	8,894	39,021
31	12,553	249	12,802	12,485	397	12,882	652	216	868	113	68	181	12,239	67	14	12,320	39,053
32	12,734	291	13,025	12,029	359	12,388	613	194	807	92	68	160	11,840	84	15	11,939	38,319
33	12,751	214	12,965	14,983	388	15,371	468	147	615	51	30	81	10,031	85	15	10,131	39,163
34	17,542	231	17,773	17,557	285	17,842	527	95	622	32	29	61	8,442	104	12	8,558	44,856
35	13,169	213	13,382	12,744	333	13,077	367	121	488	69	39	108	9,773	107	12	9,892	36,947
36	10,983	215	11,198	13,307	338	13,645	448	109	557	64	31	95	9,983	156	26	10,165	35,660
37	10,689	226	10,915	13,851	336	14,187	397	110	507	51	37	88	9,999	110	24	10,133	35,830
38	12,183	293	12,476	13,233	368	13,601	595	170	765	103	47	150	11,170	86	15	11,271	38,263
39	12,256	307	12,563	10,867	361	11,228	521	217	738	101	58	159	11,281	71	11	11,363	36,051
40	10,768	230	10,998	10,909	380	11,289	456	168	624	85	58	143	10,480	63	9	10,552	33,606
<b>Totales Isla</b>	<b>626,682</b>	<b>9,776</b>	<b>636,358</b>	<b>586,874</b>	<b>16,127</b>	<b>602,001</b>	<b>22,461</b>	<b>6,708</b>	<b>29,169</b>	<b>3,032</b>	<b>1,698</b>	<b>4,730</b>	<b>414,636</b>	<b>3,883</b>	<b>712</b>	<b>419,131</b>	<b>1,690,389</b>



## VOTOS PARA LOS PARTIDOS POLÍTICOS PAPELETA ESTATAL POR MUNICIPIO

Municipio	PARTIDO POPULAR DEMOCRÁTICO (PPD)			PARTIDO NUEVO PROGRESISTA (PNP)			PARTIDO INDEPENDENTISTA PUERTORRIQUEÑO (PIP)			PARTIDO DEL PUEBLO TRABAJADOR (PPT)			Otros Votos				Total de Votos Emitidos
	Integros	Mixtos	Total	Integros	Mixtos	Total	Integros	Mixtos	Total	Integros	Mixtos	Total	Cand.	Blanco	Nulos	Total	
ADJUNTAS	3,560	38	3,598	4,901	101	5,002	102	26	128	9	3	12	1,747	26	7	1,780	10,520
AGUADA	6,377	146	6,523	8,072	263	8,335	214	59	273	18	22	40	5,840	65	9	5,914	21,085
AGUADILLA	6,612	131	6,743	9,740	332	10,072	304	70	374	33	22	55	6,189	61	11	6,261	23,505
AGUAS BUENAS	3,788	65	3,853	5,418	114	5,532	350	45	395	26	9	35	3,170	29	6	3,205	13,020
AIBONITO	4,642	81	4,723	4,063	141	4,204	204	41	245	14	11	25	3,685	50	5	3,740	12,937
AÑASCO	5,132	104	5,236	5,640	119	5,759	106	41	147	10	6	16	3,198	39	5	3,242	14,400
ARECIBO	10,776	255	11,031	17,648	571	18,219	453	148	601	41	34	75	9,668	97	21	9,786	39,712
ARROYO	3,724	55	3,779	3,549	66	3,615	163	24	187	5	3	8	1,549	22	1	1,572	9,161
BARCELONETA	4,307	76	4,383	4,327	131	4,458	111	43	154	4	12	16	3,046	41	6	3,093	12,104
BARRANQUITAS	5,170	47	5,217	6,524	123	6,647	179	40	219	10	8	18	2,497	26	3	2,526	14,627
BAYAMON	24,269	446	24,715	31,987	947	32,934	1,222	375	1,597	171	100	271	24,088	171	67	24,326	83,843
CABO ROJO	6,912	141	7,053	6,652	181	6,833	440	118	558	34	23	57	6,684	51	13	6,748	21,249
CAGUAS	19,939	452	20,391	17,729	562	18,291	1,009	319	1,328	161	113	274	18,476	118	23	18,617	58,901
CAMUY	5,175	88	5,263	7,826	204	8,030	179	38	217	14	9	23	3,436	51	9	3,496	17,029
CANÓVANAS	5,463	127	5,590	6,824	199	7,023	204	74	278	27	24	51	5,140	35	16	5,191	18,133
CAROLINA	22,852	523	23,375	22,175	713	22,888	888	325	1,213	189	98	287	21,263	149	23	21,435	69,198
CATAÑO	3,455	88	3,543	5,249	131	5,380	138	61	199	25	11	36	3,769	42	12	3,823	12,981
CAYEY	8,143	142	8,285	5,407	171	5,578	340	94	434	40	28	68	6,245	58	16	6,319	20,684
CEIBA	1,589	27	1,616	2,211	60	2,271	70	14	84	13	2	15	1,520	27	4	1,551	5,537
CIALES	4,155	58	4,213	4,959	99	5,058	76	28	104	12	7	19	1,724	26	4	1,754	11,148
CIDRA	5,832	86	5,918	7,226	217	7,443	364	97	461	19	20	39	5,577	41	5	5,623	19,484
COAMO	7,078	97	7,175	6,342	112	6,454	151	45	196	13	12	25	3,372	39	4	3,415	17,265
COMERÍO	4,208	48	4,256	4,091	55	4,146	131	23	154	19	8	27	1,666	12	7	1,685	10,268
GOROZAL	6,963	79	7,042	7,560	157	7,717	156	47	203	12	6	18	3,502	38	3	3,543	18,523
CULEBRA	381	9	390	404	13	417	19	5	24	5	0	5	403	21	2	426	1,262
DORADO	6,079	137	6,216	5,545	181	5,726	239	92	331	24	14	38	5,460	40	7	5,507	17,818
FAJARDO	3,244	72	3,316	5,094	131	5,225	143	39	182	19	17	36	3,869	36	10	3,915	12,674
FLORIDA	1,993	22	2,015	2,833	56	2,889	85	17	102	5	5	10	1,474	40	3	1,517	6,533
GUÁNICA	3,413	53	3,466	3,968	96	4,064	113	23	136	7	5	12	1,797	15	2	1,814	9,492
GUAYAMA	6,591	122	6,713	6,542	160	6,702	264	70	334	14	15	29	4,512	53	7	4,572	18,350
GUAYANILLA	3,957	76	4,033	3,727	101	3,828	233	28	261	8	6	14	2,547	23	6	2,576	10,712
GUAYNABO	10,575	246	10,821	15,902	620	16,522	592	281	873	138	70	208	13,882	90	29	14,001	42,425
GURABO	5,348	88	5,436	6,785	194	6,979	256	91	347	44	23	67	5,603	33	6	5,642	18,471
HATILLO	6,364	112	6,476	7,138	195	7,333	163	55	218	23	19	42	4,238	57	5	4,300	18,369
HORMIGUEROS	3,234	47	3,281	2,458	65	2,523	155	35	190	9	4	13	2,434	20	3	2,457	8,464



## continuación; VOTOS PARA LOS PARTIDOS POLÍTICOS / PAPELETA ESTATAL POR MUNICIPIO

Municipio	PARTIDO POPULAR DEMOCRÁTICO (PPD)			PARTIDO NUEVO PROGRESISTA (PNP)			PARTIDO INDEPENDENTISTA PUERTORRIQUEÑO (PIP)			PARTIDO DEL PUEBLO TRABAJADOR (PPT)			Otros Votos				Total de Votos Emitidos
	Integros	Mixtos	Total	Integros	Mixtos	Total	Integros	Mixtos	Total	Integros	Mixtos	Total	Cand.	Blanco	Nulos	Total	
HUMACAO	8,709	144	8,853	7,484	188	7,672	249	93	342	57	27	84	6,411	65	6	6,482	23,433
ISABELA	7,336	154	7,490	7,602	184	7,786	222	52	274	24	15	39	4,493	78	4	4,575	20,164
JAYUYA	3,643	25	3,668	3,583	61	3,644	91	25	116	8	0	8	1,301	16	2	1,319	8,755
JUANA DÍAZ	7,273	137	7,410	7,681	175	7,856	255	60	315	23	9	32	4,920	40	8	4,968	20,581
JUNCOS	5,784	98	5,882	5,840	131	5,971	192	61	253	22	13	35	3,946	35	9	3,990	16,131
LAJAS	4,117	76	4,193	3,866	76	3,942	142	35	177	19	8	27	2,664	34	3	2,701	11,040
LARES	5,705	93	5,798	6,957	134	7,091	203	37	240	17	10	27	2,742	37	8	2,787	15,943
LAS MARIAS	2,439	25	2,464	2,823	42	2,865	58	16	74	3	2	5	761	16	5	782	6,190
LAS PIEDRAS	4,993	82	5,075	6,768	208	6,976	175	54	229	21	7	28	4,337	38	5	4,380	16,688
LOÍZA	3,080	68	3,148	4,787	91	4,878	100	20	120	17	5	22	2,947	49	8	3,004	11,172
LUQUILLO	2,962	63	3,025	3,065	68	3,133	105	29	134	12	6	18	2,283	34	7	2,324	8,634
MANATÍ	4,758	107	4,865	8,455	254	8,709	208	69	277	22	17	39	5,245	53	7	5,305	19,195
MARICAO	1,250	22	1,272	1,701	23	1,724	27	2	29	3	0	3	512	13	2	527	3,555
MAUNABO	2,651	25	2,676	2,670	44	2,714	122	19	141	6	3	9	908	19	2	929	6,469
MAYAGÜEZ	12,040	245	12,285	10,474	286	10,760	577	177	754	63	58	121	9,073	111	11	9,195	33,115
MOCA	6,054	87	6,141	8,911	225	9,136	186	28	214	21	13	34	3,597	59	7	3,663	19,188
MOROVIS	6,244	91	6,335	6,378	140	6,518	97	26	123	14	15	29	2,760	25	2	2,787	15,792
NAGUABO	3,250	54	3,304	4,377	115	4,492	103	24	127	7	11	18	2,606	34	5	2,645	10,586
NARANJITO	6,549	54	6,603	6,139	122	6,261	214	48	262	13	6	19	3,106	29	3	3,138	16,283
ORCOVIS	4,764	56	4,820	6,579	90	6,669	96	26	122	19	4	23	1,824	30	2	1,856	13,490
PATILLAS	4,096	44	4,140	3,503	69	3,572	117	21	138	6	4	10	1,812	20	2	1,834	9,694
PEÑUELAS	3,893	70	3,963	4,065	60	4,125	372	51	423	10	11	21	2,547	42	5	2,594	11,126
PONCE	19,085	454	19,539	21,809	707	22,516	1,149	330	1,479	197	67	264	19,303	135	30	19,468	63,266
QUEBRADILLAS	4,567	75	4,642	5,258	128	5,386	165	48	213	13	10	23	2,750	45	5	2,800	13,064
RINCÓN	2,877	50	2,927	2,363	78	2,441	55	15	70	7	6	13	2,090	25	3	2,118	7,569
RÍO GRANDE	6,148	111	6,259	7,310	174	7,484	261	56	317	32	20	52	5,448	53	7	5,508	19,620
SABANA GRANDE	5,410	72	5,482	3,753	91	3,844	177	27	204	5	7	12	2,527	19	4	2,550	12,092
SALINAS	5,061	74	5,135	4,492	107	4,599	140	29	169	16	8	24	3,068	38	10	3,116	13,043
SAN GERMÁN	5,364	120	5,484	5,508	136	5,644	256	62	318	18	19	37	4,051	51	10	4,112	15,595
SAN JUAN	47,405	1,040	48,445	51,057	1,756	52,813	3,138	1,311	4,449	735	301	1,036	45,191	258	56	45,505	152,248
SAN LORENZO	6,751	113	6,864	7,217	145	7,362	192	53	245	23	27	50	4,923	44	7	4,974	19,495
SAN SEBASTIÁN	6,850	101	6,951	7,824	214	8,038	362	55	417	26	9	35	4,466	85	5	4,556	19,997
SANTA ISABEL	3,524	57	3,581	3,947	96	4,043	110	22	132	5	10	15	2,481	39	7	2,527	10,298
TOA ALTA	9,121	157	9,278	10,031	347	10,378	358	142	500	56	37	93	8,737	51	18	8,806	29,055
TOA BAJA	9,614	219	9,833	12,042	437	12,479	469	142	611	79	45	124	12,002	68	25	12,095	35,142
TRUJILLO ALTO	9,550	242	9,792	8,997	306	9,303	564	201	765	83	54	137	9,082	53	6	9,141	29,138
UTUADO	5,785	90	5,875	6,812	158	6,970	136	35	171	19	6	25	2,730	45	16	2,791	15,832
VEGA ALTA	5,483	112	5,595	5,751	151	5,902	201	41	242	14	12	26	3,867	31	8	3,906	15,671
VEGA BAJA	9,097	183	9,280	8,647	254	8,901	298	100	398	43	23	66	6,432	68	9	6,509	25,154
VIEQUES	1,610	29	1,639	1,300	28	1,328	63	11	74	7	5	12	958	29	2	989	4,042
VILLALBA	6,026	76	6,102	6,820	96	6,916	111	21	132	3	5	8	2,149	31	4	2,184	15,342
YABUCOA	7,228	98	7,326	7,425	106	7,531	212	38	250	10	6	16	3,303	41	3	3,347	18,470
YAUCO	6,136	99	6,235	7,287	245	7,532	317	65	382	19	8	27	4,913	55	4	4,972	19,148
<b>Totales Isla</b>	<b>626,682</b>	<b>9,776</b>	<b>636,458</b>	<b>686,874</b>	<b>16,127</b>	<b>703,001</b>	<b>22,461</b>	<b>6,708</b>	<b>29,169</b>	<b>3,032</b>	<b>1,698</b>	<b>4,730</b>	<b>414,636</b>	<b>3,883</b>	<b>712</b>	<b>419,131</b>	<b>1,690,389</b>



## VOTOS PARA LOS PARTIDOS POLÍTICOS PAPELETA LEGISLATIVA POR DISTRITO SENATORIAL Y PRECINTO

Totales por Distrito Senatorial	PARTIDO POPULAR DEMOCRÁTICO (PPD)			PARTIDO NUEVO PROGRESISTA (PNP)			PARTIDO INDEPENDENTISTA PUERTORRIQUEÑO (PIP)			PARTIDO DEL PUEBLO TRABAJADOR (PPT)			Otros Votos				Total de Votos Emitidos
	Integros	Mixtos	Total	Integros	Mixtos	Total	Integros	Mixtos	Total	Integros	Mixtos	Total	Cand.	Blanco	Nulos	Total	
SAN JUAN I	39,116	13,896	53,012	59,993	9,649	69,642	5,110	1,784	6,894	1,090	758	1,848	48,790	1,265	98	50,153	181,549
BAYAMÓN II	36,483	12,537	49,020	65,659	11,558	77,217	4,607	1,320	5,927	992	603	1,595	50,395	1,340	114	51,849	185,608
ARECIBO III	56,646	12,298	68,944	81,237	11,912	93,149	3,839	1,040	4,879	310	196	506	41,602	1,699	130	43,431	210,909
MAYAGÜEZ IV	57,211	13,623	70,834	73,280	10,967	84,247	4,534	1,113	5,647	588	343	931	45,961	1,890	141	47,992	209,651
PONCE V	58,553	12,657	71,210	74,699	9,898	84,597	4,774	1,067	5,841	599	263	862	40,222	1,498	115	41,835	204,345
GUAYAMA VI	66,832	12,871	79,703	78,816	9,761	88,577	4,028	1,052	5,080	288	168	456	40,763	1,380	118	42,261	216,077
HUMACAO VII	55,946	12,359	68,305	66,403	8,759	75,162	3,928	1,049	4,977	716	415	1,131	46,493	1,388	98	47,979	197,554
CAROLINA VIII	42,859	12,809	55,668	57,860	9,408	67,268	3,970	1,003	4,973	774	481	1,255	47,959	1,412	139	49,510	178,674
<b>TOTALES ISLA</b>	<b>413,646</b>	<b>103,060</b>	<b>516,696</b>	<b>557,947</b>	<b>81,912</b>	<b>639,859</b>	<b>34,790</b>	<b>9,428</b>	<b>44,218</b>	<b>5,367</b>	<b>3,227</b>	<b>8,584</b>	<b>362,186</b>	<b>11,872</b>	<b>963</b>	<b>376,010</b>	<b>1,684,367</b>

Distrito Senatorial SAN JUAN I	PARTIDO POPULAR DEMOCRÁTICO (PPD)			PARTIDO NUEVO PROGRESISTA (PNP)			PARTIDO INDEPENDENTISTA PUERTORRIQUEÑO (PIP)			PARTIDO DEL PUEBLO TRABAJADOR (PPT)			Otros Votos				Total de Votos Emitidos
	Integros	Mixtos	Total	Integros	Mixtos	Total	Integros	Mixtos	Total	Integros	Mixtos	Total	Cand.	Blanco	Nulos	Total	
San Juan 001	6,581	2,164	8,745	12,047	1,760	13,807	876	293	1,169	243	153	396	8,969	296	33	9,298	33,415
San Juan 002	8,590	2,927	11,517	9,870	1,608	11,478	1,066	356	1,422	257	194	451	8,669	214	15	8,898	33,766
San Juan 003	7,235	2,658	9,893	10,739	1,999	12,738	912	353	1,265	204	140	344	8,628	195	10	8,833	33,073
San Juan 004	7,959	3,479	11,438	12,134	2,161	14,295	1,143	504	1,647	183	169	352	11,980	205	14	12,199	39,931
San Juan 005	2,567	1,107	3,674	3,337	566	3,903	272	102	374	46	19	65	3,177	73	10	3,260	11,276
Guaynabo 006	3,122	935	4,057	6,450	956	7,406	354	110	464	108	61	169	4,767	215	13	4,995	17,091
Aguas Buenas 081	3,062	626	3,688	5,416	599	6,015	487	66	553	49	22	71	2,600	67	3	2,670	12,997
<b>Totales del Distrito</b>	<b>39,116</b>	<b>13,896</b>	<b>53,012</b>	<b>59,993</b>	<b>9,649</b>	<b>69,642</b>	<b>5,110</b>	<b>1,784</b>	<b>6,894</b>	<b>1,090</b>	<b>758</b>	<b>1,848</b>	<b>48,790</b>	<b>1,265</b>	<b>98</b>	<b>50,153</b>	<b>181,549</b>

Distrito Senatorial BAYAMÓN II	PARTIDO POPULAR DEMOCRÁTICO (PPD)			PARTIDO NUEVO PROGRESISTA (PNP)			PARTIDO INDEPENDENTISTA PUERTORRIQUEÑO (PIP)			PARTIDO DEL PUEBLO TRABAJADOR (PPT)			Otros Votos				Total de Votos Emitidos
	Integros	Mixtos	Total	Integros	Mixtos	Total	Integros	Mixtos	Total	Integros	Mixtos	Total	Cand.	Blanco	Nulos	Total	
Guaynabo 007	3,387	2,210	5,597	9,193	1,763	10,956	763	220	983	185	97	282	7,157	176	13	7,346	25,164
Cataño 008	2,578	707	3,285	5,268	770	6,038	280	73	353	76	35	111	2,998	121	6	3,125	12,912
Bayamón 009	331	178	509	549	100	649	41	15	56	10	7	17	463	7	0	470	1,701
Bayamón 010	7,671	2,483	10,154	13,816	2,375	16,191	1,033	283	1,316	226	115	341	9,270	311	15	9,596	37,598
Bayamón 011	7,305	2,315	9,620	13,711	2,038	15,749	944	268	1,212	202	133	335	9,224	272	42	9,538	36,454
Bayamón 012	2,054	477	2,531	3,131	400	3,531	124	39	163	14	15	29	1,514	52	3	1,569	7,823
Toa Alta 013	7,209	1,774	8,983	9,314	1,580	10,894	637	200	837	126	105	231	7,831	177	16	8,024	28,969
Toa Baja 014	5,948	2,393	8,341	10,677	2,532	13,209	785	222	1,007	153	96	249	11,938	224	19	12,181	34,987
<b>Totales del Distrito</b>	<b>36,483</b>	<b>12,537</b>	<b>49,020</b>	<b>65,659</b>	<b>11,558</b>	<b>77,217</b>	<b>4,607</b>	<b>1,320</b>	<b>5,927</b>	<b>992</b>	<b>603</b>	<b>1,595</b>	<b>50,395</b>	<b>1,340</b>	<b>114</b>	<b>51,849</b>	<b>185,608</b>



continuación; VOTOS PARA LOS PARTIDOS POLÍTICOS / PAPELETA LEGISLATIVA POR DISTRITO SENATORIAL Y PRECINTO

Distrito Senatorial ARECIBO III	PARTIDO POPULAR DEMOCRÁTICO (PPD)			PARTIDO NUEVO PROGRESISTA (PNP)			PARTIDO INDEPENDENTISTA PUERTORRIQUEÑO (PIP)			PARTIDO DEL PUEBLO TRABAJADOR (PPT)			Otros Votos				Total de Votos Emitidos
	Integros	Mixtos	Total	Integros	Mixtos	Total	Integros	Mixtos	Total	Integros	Mixtos	Total	Cand.	Blanco	Nulos	Total	
Dorado 015	4,615	1,376	5,991	5,064	997	6,061	419	139	558	22	22	44	4,983	125	16	5,124	17,778
Vega Alta 016	3,120	707	3,827	4,416	607	5,023	212	63	275	19	13	32	2,613	63	9	2,685	11,842
Vega Alta 017	1,341	248	1,589	1,200	163	1,363	92	16	108	7	3	10	647	42	4	693	3,763
Vega Baja 018	3,681	803	4,484	3,867	611	4,478	244	59	303	23	4	27	2,269	99	7	2,375	11,667
Vega Baja 019	3,883	934	4,817	4,373	705	5,078	316	83	399	38	17	55	2,929	106	9	3,044	13,393
Morovis 020	5,353	827	6,180	6,058	757	6,815	134	47	181	19	15	34	2,454	87	2	2,543	15,753
Manatí 021	1,498	428	1,926	3,720	651	4,371	171	68	239	22	14	36	2,031	79	6	2,116	8,688
Manatí 022	2,064	455	2,519	4,559	673	5,232	200	44	244	12	4	16	2,306	126	4	2,436	10,447
Ciales 023	3,717	507	4,224	4,963	381	5,344	124	38	162	9	10	19	1,300	74	2	1,376	11,125
Florida 024	1,765	225	1,990	2,731	341	3,072	139	25	164	10	2	12	1,185	91	3	1,279	6,517
Barceloneta 025	3,414	920	4,334	4,169	620	4,789	231	58	289	11	8	19	2,492	128	8	2,628	12,059
Arecibo 026	1,178	332	1,510	2,434	398	2,832	127	26	153	9	9	18	1,166	44	4	1,214	5,727
Arecibo 027	6,957	1,895	8,852	14,905	2,179	17,084	640	175	815	48	35	83	6,706	267	23	6,996	33,830
Hatillo 028	1,402	246	1,648	1,911	242	2,153	46	10	56	6	5	11	766	40	2	808	4,676
Hatillo 029	4,289	848	5,137	4,630	767	5,397	197	82	279	16	11	27	2,670	111	13	2,794	13,634
Camuy 030	4,297	885	5,182	7,129	1,256	8,385	292	75	367	14	7	21	2,922	109	7	3,038	16,993
Quebradillas 031	4,072	662	4,734	5,108	564	5,672	255	32	287	25	17	42	2,163	108	11	2,282	13,017
<b>Totales del Distrito</b>	<b>56,646</b>	<b>12,298</b>	<b>68,944</b>	<b>81,237</b>	<b>11,912</b>	<b>93,149</b>	<b>3,839</b>	<b>1,040</b>	<b>4,879</b>	<b>310</b>	<b>196</b>	<b>506</b>	<b>41,602</b>	<b>1,699</b>	<b>130</b>	<b>43,431</b>	<b>210,909</b>

Distrito Senatorial MAYAGÜEZ IV	PARTIDO POPULAR DEMOCRÁTICO (PPD)			PARTIDO NUEVO PROGRESISTA (PNP)			PARTIDO INDEPENDENTISTA PUERTORRIQUEÑO (PIP)			PARTIDO DEL PUEBLO TRABAJADOR (PPT)			Otros Votos				Total de Votos Emitidos
	Integros	Mixtos	Total	Integros	Mixtos	Total	Integros	Mixtos	Total	Integros	Mixtos	Total	Cand.	Blanco	Nulos	Total	
Isabela 032	6,428	1,105	7,533	7,040	978	8,018	366	93	459	45	28	73	3,834	207	12	4,053	20,136
San Sebastián 033	5,133	1,171	6,304	7,511	1,080	8,591	466	82	548	44	26	70	4,196	194	6	4,396	19,909
Las Marías 034	2,145	259	2,404	2,732	225	2,957	85	21	106	7	2	9	651	60	8	719	6,195
Aguadilla 035	4,893	1,351	6,244	8,961	1,756	10,717	424	100	524	61	39	100	5,645	158	13	5,816	23,401
Moca 036	4,434	838	5,272	7,061	859	7,920	242	43	285	29	19	48	2,898	123	17	3,038	16,563
Moca 037	591	97	688	1,202	163	1,365	27	5	32	8	5	13	456	10	2	468	2,566
Aguada 038	5,224	1,143	6,367	7,469	1,388	8,857	322	111	433	43	35	78	5,087	165	9	5,261	20,996
Rincón 039	2,479	517	2,996	2,244	338	2,582	116	26	142	22	10	32	1,680	117	6	1,803	7,555
Añasco 040	4,466	802	5,268	5,472	639	6,111	192	47	239	31	16	47	2,526	162	13	2,701	14,366
Mayagüez 041	453	130	583	460	39	499	28	6	34	6	4	10	278	13	0	291	1,417
Mayagüez 042	8,494	2,929	11,423	9,215	1,530	10,745	951	236	1,187	119	78	197	7,538	319	31	7,888	31,440
San Germán 043	1,122	216	1,338	1,539	183	1,722	84	26	110	9	8	17	776	47	3	826	4,013
San Germán 044	3,395	720	4,115	3,696	529	4,225	309	83	392	42	17	59	2,607	82	5	2,694	11,485
Hormigueros 045	2,294	917	3,211	2,225	361	2,586	214	63	277	26	9	35	2,244	71	4	2,319	8,428
Cabo Rojo 046	5,660	1,428	7,088	6,453	899	7,352	708	171	879	96	47	143	5,545	162	12	5,719	21,181
<b>Totales del Distrito</b>	<b>57,211</b>	<b>13,623</b>	<b>70,834</b>	<b>73,280</b>	<b>10,967</b>	<b>84,247</b>	<b>4,534</b>	<b>1,113</b>	<b>5,647</b>	<b>588</b>	<b>343</b>	<b>931</b>	<b>45,961</b>	<b>1,890</b>	<b>141</b>	<b>47,992</b>	<b>209,651</b>



continuación; VOTOS PARA LOS PARTIDOS POLÍTICOS / PAPELETA LEGISLATIVA POR DISTRITO SENATORIAL Y PRECINTO

Distrito Senatorial PONCE V	PARTIDO POPULAR DEMOCRÁTICO (PPD)			PARTIDO NUEVO PROGRESISTA (PNP)			PARTIDO INDEPENDENTISTA PUERTORRIQUEÑO (PIP)			PARTIDO DEL PUEBLO TRABAJADOR (PPT)			Otros Votos				Total de Votos Emitidos
	Integros	Mixtos	Total	Integros	Mixtos	Total	Integros	Mixtos	Total	Integros	Mixtos	Total	Cand.	Blanco	Nulos	Total	
Lajas 047	3,665	687	4,352	3,683	466	4,149	251	52	303	31	9	40	2,036	123	6	2,165	11,009
Guánica 048	3,015	434	3,449	3,975	498	4,473	184	33	217	8	8	16	1,251	66	2	1,319	9,474
Sabana Grande 049	4,555	915	5,470	3,525	503	4,028	254	62	316	13	4	17	2,166	61	4	2,231	12,062
Maricao 050	1,073	203	1,276	1,687	134	1,821	29	7	36	2	0	2	359	45	1	405	3,540
Yauco 051	1,772	357	2,129	3,026	285	3,311	180	29	209	13	7	20	1,430	44	1	1,475	7,144
Yauco 052	2,932	811	3,743	4,513	538	5,051	291	68	359	23	10	33	2,686	84	13	2,783	11,969
Lares 053	4,857	961	5,818	6,149	1,094	7,243	221	78	299	17	7	24	2,459	74	8	2,541	15,925
Utuado 054	4,931	896	5,827	6,303	852	7,155	180	56	236	21	16	37	2,452	83	12	2,547	15,802
Adjuntas 055	2,985	508	3,493	4,715	487	5,202	141	37	178	9	5	14	1,549	70	7	1,626	10,513
Jayuya 056	1,506	162	1,668	1,607	195	1,802	50	14	64	1	3	4	436	27	1	464	4,002
Jayuya 057	1,755	263	2,018	1,746	216	1,962	73	13	86	3	4	7	626	27	2	655	4,728
Guayanilla 058	3,238	743	3,981	3,630	504	4,134	323	45	368	13	8	21	2,074	90	5	2,169	10,673
Peñuelas 059	3,580	520	4,100	3,994	359	4,353	478	56	534	24	7	31	1,979	96	5	2,080	11,098
Ponce 060	1,657	479	2,136	2,369	368	2,737	183	47	230	50	16	66	1,707	74	5	1,786	6,955
Ponce 061	8,552	2,531	11,083	12,210	1,846	14,056	1,128	280	1,408	198	82	280	9,124	282	25	9,431	36,258
Ponce 062	4,390	1,539	5,929	6,745	920	7,665	546	136	682	133	57	190	5,103	134	13	5,250	19,716
Juana Díaz 063	4,090	648	4,738	4,822	633	5,455	262	54	316	40	20	60	2,785	118	5	2,908	13,477
<b>Totales del Distrito</b>	<b>58,553</b>	<b>12,657</b>	<b>71,210</b>	<b>74,699</b>	<b>9,898</b>	<b>84,597</b>	<b>4,774</b>	<b>1,067</b>	<b>5,841</b>	<b>699</b>	<b>263</b>	<b>862</b>	<b>40,222</b>	<b>1,498</b>	<b>115</b>	<b>41,835</b>	<b>204,345</b>

Distrito Senatorial GUAYAMA VI	PARTIDO POPULAR DEMOCRÁTICO (PPD)			PARTIDO NUEVO PROGRESISTA (PNP)			PARTIDO INDEPENDENTISTA PUERTORRIQUEÑO (PIP)			PARTIDO DEL PUEBLO TRABAJADOR (PPT)			Otros Votos				Total de Votos Emitidos
	Integros	Mixtos	Total	Integros	Mixtos	Total	Integros	Mixtos	Total	Integros	Mixtos	Total	Cand.	Blanco	Nulos	Total	
Juana Díaz 064	2,293	379	2,672	2,360	317	2,677	169	42	211	13	3	16	1,383	59	6	1,448	7,024
Villalba 065	5,534	593	6,127	6,605	673	7,278	202	38	240	10	2	12	1,553	92	5	1,650	15,307
Orocovis 066	4,201	502	4,703	6,385	556	6,941	106	33	139	9	9	18	1,562	67	9	1,638	13,439
Santa Isabel 067	2,832	690	3,522	3,816	519	4,335	165	32	197	12	10	22	2,096	89	9	2,194	10,270
Coamo 068	2,649	412	3,061	3,052	340	3,392	105	21	126	7	5	12	1,044	37	3	1,084	7,675
Aibonito 069	3,189	1,095	4,284	4,270	578	4,848	345	85	430	33	15	48	3,127	134	5	3,266	12,876
Barranquitas 070	3,688	655	4,343	4,987	585	5,572	214	60	274	6	3	9	1,478	51	2	1,531	11,729
Barranquitas 071	566	122	688	1,436	173	1,609	47	8	55	5	2	7	482	12	0	494	2,853
Corozal 072	6,112	910	7,022	7,313	754	8,067	245	85	330	27	3	30	2,918	106	10	3,034	18,483
Naranjito 073	5,151	914	6,065	6,284	660	6,944	285	67	352	8	4	12	2,785	69	6	2,860	16,233
Comerio 074	3,415	774	4,189	3,921	380	4,301	173	38	211	11	8	19	1,460	49	4	1,513	10,233
Coamo 075	3,429	695	4,124	2,888	420	3,308	139	41	180	5	8	13	1,806	66	5	1,877	9,502
Cidra 076	4,405	1,120	5,525	7,008	1,090	8,098	540	162	702	46	31	77	4,902	115	9	5,026	19,428
Cayey 077	6,620	1,585	8,205	4,657	894	5,551	489	140	629	46	39	85	5,955	155	17	6,127	20,597
Salinas 078	3,754	740	4,494	3,652	517	4,169	191	50	241	20	10	30	2,436	92	14	2,542	11,476
Guayama 079	5,320	1,097	6,417	6,227	882	7,109	367	108	475	19	10	29	4,124	118	9	4,251	18,281
Arroyo 080	3,193	521	3,714	3,416	370	3,786	210	38	248	6	5	11	1,313	54	4	1,371	9,130
Salinas 085	481	67	548	539	53	592	36	4	40	5	1	6	339	15	1	355	1,541
<b>Totales del Distrito</b>	<b>66,832</b>	<b>12,871</b>	<b>79,703</b>	<b>78,816</b>	<b>9,761</b>	<b>88,577</b>	<b>4,028</b>	<b>1,052</b>	<b>5,080</b>	<b>288</b>	<b>168</b>	<b>456</b>	<b>40,763</b>	<b>1,380</b>	<b>118</b>	<b>42,261</b>	<b>216,077</b>



continuación; VOTOS PARA LOS PARTIDOS POLÍTICOS / PAPELETA LEGISLATIVA POR DISTRITO SENATORIAL Y PRECINTO

Distrito Senatorial HUMACAO VII	PARTIDO POPULAR DEMOCRÁTICO (PPD)			PARTIDO NUEVO PROGRESISTA (PNP)			PARTIDO INDEPENDENTISTA PUERTORRIQUEÑO (PIP)			PARTIDO DEL PUEBLO TRABAJADOR (PPT)			Otros Votos				Total de Votos Emitidos
	Integros	Mixtos	Total	Integros	Mixtos	Total	Integros	Mixtos	Total	Integros	Mixtos	Total	Cand.	Blanco	Nulos	Total	
Caguas 082	5,476	1,755	7,231	5,219	961	6,180	587	207	794	118	78	196	5,967	117	7	6,091	20,492
Caguas 083	10,332	2,910	13,242	11,054	1,808	12,862	892	260	1,152	186	118	304	10,310	280	24	10,614	38,174
Gurabo 084	3,709	1,186	4,895	6,640	917	7,557	404	118	522	86	41	127	5,102	130	12	5,244	18,345
San Lorenzo 086	2,749	505	3,254	3,144	439	3,583	170	53	223	39	22	61	2,060	76	4	2,140	9,261
San Lorenzo 087	3,351	467	3,818	3,889	316	4,205	152	33	185	41	14	55	1,828	107	3	1,938	10,201
Juncos 088	4,656	1,086	5,742	5,460	762	6,222	325	66	391	53	34	87	3,485	120	7	3,612	16,054
Las Piedras 089	2,884	653	3,537	5,751	823	6,574	249	65	314	36	18	54	3,143	82	4	3,229	13,708
Las Piedras 090	999	159	1,158	863	112	975	24	9	33	10	5	15	705	20	0	725	2,906
Patillas 091	3,352	520	3,872	3,477	335	3,812	189	32	221	13	5	18	1,650	87	7	1,744	9,667
Maunabo 092	2,363	294	2,657	2,561	194	2,755	155	27	182	8	5	13	797	36	3	836	6,443
Yabucoa 093	6,805	759	7,564	7,009	604	7,613	231	53	284	25	10	35	2,806	106	8	2,920	18,416
Humacao 094	6,831	1,544	8,375	6,925	955	7,880	366	102	468	84	52	136	6,340	138	15	6,493	23,352
Naguabo 095	2,439	521	2,960	4,411	533	4,944	184	24	208	17	13	30	2,300	89	4	2,393	10,535
<b>Totales del Distrito</b>	<b>55,946</b>	<b>12,359</b>	<b>68,305</b>	<b>66,403</b>	<b>8,759</b>	<b>75,162</b>	<b>3,928</b>	<b>1,049</b>	<b>4,977</b>	<b>716</b>	<b>415</b>	<b>1,131</b>	<b>46,493</b>	<b>1,388</b>	<b>98</b>	<b>47,979</b>	<b>197,554</b>

Distrito Senatorial CAROLINA VIII	PARTIDO POPULAR DEMOCRÁTICO (PPD)			PARTIDO NUEVO PROGRESISTA (PNP)			PARTIDO INDEPENDENTISTA PUERTORRIQUEÑO (PIP)			PARTIDO DEL PUEBLO TRABAJADOR (PPT)			Otros Votos				Total de Votos Emitidos
	Integros	Mixtos	Total	Integros	Mixtos	Total	Integros	Mixtos	Total	Integros	Mixtos	Total	Cand.	Blanco	Nulos	Total	
Vieques 096	1,489	215	1,704	1,353	100	1,453	86	13	99	18	5	23	646	93	8	747	4,026
Culebra 097	375	59	434	412	74	486	33	3	36	10	0	10	238	52	1	291	1,257
Ceiba 098	1,167	278	1,445	2,157	330	2,487	106	19	125	29	5	34	1,350	72	9	1,431	5,522
Fajardo 099	2,325	658	2,983	5,032	950	5,982	230	47	277	26	24	50	3,206	102	8	3,316	12,608
Luquillo 100	2,424	452	2,876	3,038	372	3,410	178	34	212	19	9	28	1,990	88	5	2,083	8,609
Río Grande 101	1,017	190	1,207	1,125	177	1,302	94	10	104	12	6	18	830	35	2	867	3,498
Río Grande 102	3,884	894	4,778	5,588	888	6,476	327	75	402	53	32	85	4,195	119	6	4,320	16,061
Loiza 103	2,455	545	3,000	4,437	604	5,041	150	28	178	28	21	49	2,652	86	11	2,749	11,017
Canóvanas 104	1,999	534	2,533	2,766	503	3,269	178	52	230	19	16	35	2,372	75	19	2,466	8,533
Canóvanas 105	2,240	537	2,777	3,636	515	4,151	207	43	250	47	19	66	2,229	61	5	2,295	9,539
Carolina 106	3,803	1,099	4,902	4,383	704	5,087	249	61	310	56	35	91	4,182	84	17	4,283	14,673
Carolina 107	5,162	2,103	7,265	5,550	981	6,531	447	129	576	101	73	174	6,072	134	9	6,215	20,761
Carolina 108	7,812	2,897	10,709	9,925	1,868	11,793	812	241	1,053	198	116	314	9,374	240	25	9,639	33,508
Trujillo Alto 109	3,160	1,046	4,206	4,140	619	4,759	438	115	553	72	57	129	4,170	81	8	4,259	13,906
Trujillo Alto 110	3,547	1,302	4,849	4,318	723	5,041	435	133	568	86	63	149	4,453	90	6	4,549	15,156
<b>Totales del Distrito</b>	<b>42,859</b>	<b>12,809</b>	<b>55,668</b>	<b>57,860</b>	<b>9,408</b>	<b>67,268</b>	<b>3,970</b>	<b>1,003</b>	<b>4,973</b>	<b>774</b>	<b>481</b>	<b>1,255</b>	<b>47,959</b>	<b>1,412</b>	<b>139</b>	<b>49,510</b>	<b>178,674</b>



## VOTOS PARA LOS PARTIDOS POLÍTICOS PAPELETA MUNICIPAL POR DISTRITO SENATORIAL Y PRECINTO

Totales por Distrito Senatorial	PARTIDO POPULAR DEMOCRÁTICO (PPD)			PARTIDO NUEVO PROGRESISTA (PNP)			PARTIDO INDEPENDENTISTA PUERTORRIQUEÑO (PIP)			PARTIDO DEL PUEBLO TRABAJADOR (PPT)			Otros Votos				Total de Votos Emitidos
	Integros	Mixtos	Total	Integros	Mixtos	Total	Integros	Mixtos	Total	Integros	Mixtos	Total	Cand.	Blanco	Nulos	Total	
SAN JUAN I	62,133	2,103	64,236	71,343	1,689	73,032	4,050	1,757	5,807	633	251	884	36,632	968	65	37,665	181,624
BAYAMÓN II	43,788	2,933	46,721	93,830	1,615	95,445	3,880	844	4,724	531	195	726	36,498	1,262	126	37,886	185,502
ARECIBO III	75,156	3,564	78,720	87,942	3,334	91,276	2,803	689	3,492	22	19	41	36,243	1,077	162	37,482	211,011
MAYAGÜEZ IV	79,611	3,234	82,845	78,817	3,529	82,346	3,370	885	4,255	158	85	243	38,704	1,284	140	40,128	209,817
PONCE V	74,673	2,566	77,239	81,090	2,680	83,770	3,701	709	4,410	1,435	195	1,630	36,070	1,086	117	37,273	204,322
GUAYAMA VI	86,175	2,364	88,539	85,477	2,677	88,154	3,219	640	3,859	32	24	56	34,505	926	94	35,525	216,133
HUMACAO VII	82,768	2,090	84,858	70,287	2,312	72,599	3,087	761	3,848	251	141	392	34,895	1,028	113	36,036	197,733
CAROLINA VIII	77,315	1,913	79,228	55,718	3,098	58,816	3,052	733	3,785	119	73	192	35,605	999	130	36,734	178,755
<b>TOTALES ISLA</b>	<b>581,619</b>	<b>20,767</b>	<b>602,386</b>	<b>624,504</b>	<b>20,934</b>	<b>645,438</b>	<b>27,162</b>	<b>7,018</b>	<b>34,180</b>	<b>3,181</b>	<b>983</b>	<b>4,164</b>	<b>289,152</b>	<b>8,630</b>	<b>947</b>	<b>298,729</b>	<b>1,584,897</b>

Distrito Senatorial SAN JUAN I	PARTIDO POPULAR DEMOCRÁTICO (PPD)			PARTIDO NUEVO PROGRESISTA (PNP)			PARTIDO INDEPENDENTISTA PUERTORRIQUEÑO (PIP)			PARTIDO DEL PUEBLO TRABAJADOR (PPT)			Otros Votos				Total de Votos Emitidos
	Integros	Mixtos	Total	Integros	Mixtos	Total	Integros	Mixtos	Total	Integros	Mixtos	Total	Cand.	Blanco	Nulos	Total	
San Juan 001	10,798	340	11,138	13,462	296	13,758	584	325	909	136	51	187	7,219	201	19	7,439	33,431
San Juan 002	13,840	366	14,206	11,420	272	11,692	694	396	1,090	129	77	206	6,380	168	14	6,562	33,756
San Juan 003	12,025	331	12,356	12,810	240	13,050	639	338	977	144	47	191	6,357	153	4	6,514	33,088
San Juan 004	14,813	515	15,328	14,471	407	14,878	866	492	1,358	130	56	186	7,989	197	9	8,195	39,945
San Juan 005	4,542	106	4,648	3,930	96	4,026	206	102	308	28	8	36	2,231	50	2	2,283	11,301
Guaynabo 006	2,936	286	3,222	8,752	290	9,042	307	77	384	66	12	78	4,214	147	14	4,375	17,101
Aguas Buenas 081	3,179	159	3,338	6,498	88	6,586	754	27	781	0	0	0	2,242	52	3	2,297	13,002
<b>Totales del Distrito</b>	<b>62,133</b>	<b>2,103</b>	<b>64,236</b>	<b>71,343</b>	<b>1,689</b>	<b>73,032</b>	<b>4,050</b>	<b>1,757</b>	<b>5,807</b>	<b>633</b>	<b>251</b>	<b>884</b>	<b>36,632</b>	<b>968</b>	<b>65</b>	<b>37,665</b>	<b>181,624</b>

Distrito Senatorial BAYAMÓN II	PARTIDO POPULAR DEMOCRÁTICO (PPD)			PARTIDO NUEVO PROGRESISTA (PNP)			PARTIDO INDEPENDENTISTA PUERTORRIQUEÑO (PIP)			PARTIDO DEL PUEBLO TRABAJADOR (PPT)			Otros Votos				Total de Votos Emitidos
	Integros	Mixtos	Total	Integros	Mixtos	Total	Integros	Mixtos	Total	Integros	Mixtos	Total	Cand.	Blanco	Nulos	Total	
Guaynabo 007	4,755	378	5,133	13,109	309	13,418	797	117	914	198	26	224	5,258	245	12	5,515	25,204
Cataño 008	3,460	117	3,577	6,616	108	6,724	168	44	212	18	12	30	2,329	45	2	2,376	12,919
Bayamón 009	383	26	409	906	7	913	49	14	63	6	3	9	290	17	0	307	1,701
Bayamón 010	7,685	641	8,326	20,878	213	21,091	821	164	985	109	57	166	6,647	274	12	6,933	37,501
Bayamón 011	7,347	612	7,959	19,887	278	20,165	801	169	970	99	55	154	6,758	283	67	7,108	36,356
Bayamón 012	2,140	126	2,266	4,179	63	4,242	110	17	127	17	7	24	1,116	53	6	1,175	7,834
Toa Alta 013	11,466	225	11,691	10,915	235	11,150	455	146	601	36	16	52	5,366	121	11	5,498	28,992
Toa Baja 014	6,552	808	7,360	17,340	402	17,742	679	173	852	48	19	67	8,734	224	16	8,974	34,995
<b>Totales del Distrito</b>	<b>43,788</b>	<b>2,933</b>	<b>46,721</b>	<b>93,830</b>	<b>1,615</b>	<b>95,445</b>	<b>3,880</b>	<b>844</b>	<b>4,724</b>	<b>531</b>	<b>195</b>	<b>726</b>	<b>36,498</b>	<b>1,262</b>	<b>126</b>	<b>37,886</b>	<b>185,502</b>



continuación; VOTOS PARA LOS PARTIDOS POLÍTICOS / PAPELETA MUNICIPAL POR DISTRITO SENATORIAL Y PRECINTO

Distrito Senatorial ARECIBO III	PARTIDO POPULAR DEMOCRÁTICO (PPD)			PARTIDO NUEVO PROGRESISTA (PNP)			PARTIDO INDEPENDENTISTA PUERTORRIQUEÑO (PIP)			PARTIDO DEL PUEBLO TRABAJADOR (PPT)			Otros Votos				Total de Votos Emitidos
	Integros	Mixtos	Total	Integros	Mixtos	Total	Integros	Mixtos	Total	Integros	Mixtos	Total	Cand.	Blanco	Nulos	Total	
Dorado 015	6,961	199	7,160	6,194	165	6,359	248	116	364	0	0	0	3,807	70	20	3,897	17,780
Vega Alta 016	4,260	129	4,389	4,993	146	5,139	192	39	231	10	2	12	2,006	54	9	2,069	11,840
Vega Alta 017	1,798	25	1,823	1,235	49	1,284	39	7	46	2	1	3	597	11	3	611	3,767
Vega Baja 018	6,099	84	6,183	3,257	179	3,436	138	39	177	0	0	0	1,818	71	6	1,895	11,691
Vega Baja 019	6,795	127	6,922	3,529	220	3,749	209	60	269	0	0	0	2,393	65	9	2,467	13,407
Morovis 020	6,561	224	6,785	6,321	308	6,629	113	28	141	3	8	11	2,165	72	3	2,240	15,806
Manatí 021	1,317	128	1,445	5,063	164	5,227	161	35	196	0	0	0	1,747	60	2	1,809	8,677
Manatí 022	1,677	135	1,812	5,881	167	6,048	160	33	193	0	0	0	2,320	63	8	2,391	10,444
Ciales 023	4,530	123	4,653	4,930	101	5,031	68	20	88	0	0	0	1,303	32	7	1,342	11,114
Florida 024	2,377	53	2,430	2,719	90	2,809	86	13	99	0	0	0	1,161	20	3	1,184	6,522
Barceloneta 025	5,193	272	5,465	3,939	240	4,179	87	31	118	0	0	0	2,262	35	18	2,315	12,077
Arecibo 026	1,174	101	1,275	3,211	58	3,269	110	23	133	0	0	0	1,003	33	9	1,045	5,722
Arecibo 027	6,976	605	7,581	18,743	332	19,075	622	120	742	0	0	0	6,156	243	24	6,423	33,821
Hatillo 028	2,116	102	2,218	1,539	136	1,675	34	5	39	3	5	8	709	28	3	740	4,680
Hatillo 029	6,019	915	6,934	3,562	515	4,077	108	46	154	4	3	7	2,387	68	13	2,468	13,640
Camuy 030	5,666	158	5,824	8,013	269	8,282	255	46	301	0	0	0	2,486	96	14	2,596	17,003
Quebradillas 031	5,637	184	5,821	4,813	195	5,008	173	28	201	0	0	0	1,923	56	11	1,990	13,020
<b>Totales del Distrito</b>	<b>75,156</b>	<b>3,564</b>	<b>78,720</b>	<b>87,942</b>	<b>3,334</b>	<b>91,276</b>	<b>2,803</b>	<b>689</b>	<b>3,492</b>	<b>22</b>	<b>19</b>	<b>41</b>	<b>36,243</b>	<b>1,077</b>	<b>162</b>	<b>37,482</b>	<b>211,011</b>

Distrito Senatorial MAYAGÜEZ IV	PARTIDO POPULAR DEMOCRÁTICO (PPD)			PARTIDO NUEVO PROGRESISTA (PNP)			PARTIDO INDEPENDENTISTA PUERTORRIQUEÑO (PIP)			PARTIDO DEL PUEBLO TRABAJADOR (PPT)			Otros Votos				Total de Votos Emitidos
	Integros	Mixtos	Total	Integros	Mixtos	Total	Integros	Mixtos	Total	Integros	Mixtos	Total	Cand.	Blanco	Nulos	Total	
Isabela 032	9,797	179	9,976	6,486	363	6,849	185	88	273	11	8	19	2,888	110	8	3,006	20,123
San Sebastián 033	4,974	506	5,480	9,933	340	10,273	368	68	436	20	4	24	3,559	143	15	3,717	19,930
Las Marías 034	2,549	57	2,606	2,800	45	2,845	53	11	64	0	0	0	662	15	6	683	6,198
Aguadilla 035	5,801	327	6,128	11,691	415	12,106	277	84	361	19	13	32	4,609	136	19	4,764	23,391
Moca 036	5,929	268	6,197	7,217	447	7,664	151	49	200	7	4	11	2,390	84	19	2,493	16,565
Moca 037	788	33	821	1,170	114	1,284	7	11	18	1	0	1	425	17	1	443	2,567
Águada 038	7,388	310	7,698	8,370	359	8,729	265	95	360	11	16	27	4,076	114	14	4,204	21,018
Rincón 039	3,330	91	3,421	2,347	74	2,421	76	22	98	8	2	10	1,535	51	2	1,588	7,538
Añasco 040	6,123	160	6,283	5,419	163	5,582	124	42	166	11	2	13	2,232	85	12	2,329	14,373
Mayagüez 041	700	17	717	418	18	436	17	5	22	2	0	2	239	7	2	248	1,425
Mayagüez 042	14,012	492	14,504	8,862	525	9,387	841	192	1,033	47	25	72	6,254	255	16	6,525	31,521
San Germán 043	1,484	59	1,543	1,486	59	1,545	69	15	84	0	0	0	810	32	4	846	4,018
San Germán 044	4,721	193	4,914	3,644	163	3,807	268	36	304	0	0	0	2,403	68	4	2,475	11,500
Hormigueros 045	3,953	202	4,155	1,957	144	2,101	152	45	197	6	3	9	1,907	66	6	1,979	8,441
Cabo Rojo 046	8,062	340	8,402	7,017	300	7,317	517	122	639	15	8	23	4,715	101	12	4,828	21,209
<b>Totales del Distrito</b>	<b>79,611</b>	<b>3,234</b>	<b>82,845</b>	<b>78,817</b>	<b>3,529</b>	<b>82,346</b>	<b>3,370</b>	<b>885</b>	<b>4,255</b>	<b>158</b>	<b>85</b>	<b>243</b>	<b>38,704</b>	<b>1,284</b>	<b>140</b>	<b>40,128</b>	<b>209,817</b>



continuación; VOTOS PARA LOS PARTIDOS POLÍTICOS / PAPELETA MUNICIPAL POR DISTRITO SENATORIAL Y PRECINTO

Distrito Senatorial PONCE V	PARTIDO POPULAR DEMOCRÁTICO (PPD)			PARTIDO NUEVO PROGRESISTA (PNP)			PARTIDO INDEPENDENTISTA PUERTORRIQUEÑO (PIP)			PARTIDO DEL PUEBLO TRABAJADOR (PPT)			Otros Votos				Total de Votos Emitidos
	Integros	Mixtos	Total	Integros	Mixtos	Total	Integros	Mixtos	Total	Integros	Mixtos	Total	Cand.	Blanco	Nulos	Total	
Lajas 047	4,784	158	4,942	3,640	134	3,774	176	29	205	0	0	0	2,029	67	7	2,103	11,024
Guánica 048	3,220	92	3,312	4,683	60	4,743	119	23	142	0	0	0	1,224	41	5	1,270	9,467
Sabana Grande 049	5,481	158	5,639	3,981	132	4,113	231	38	269	0	0	0	1,995	44	7	2,046	12,067
Maricao 050	1,395	20	1,415	1,660	31	1,691	13	2	15	0	0	0	401	21	1	423	3,544
Yauco 051	1,818	88	1,906	3,391	91	3,482	170	21	191	0	0	0	1,496	57	4	1,557	7,136
Yauco 052	3,347	206	3,553	5,267	196	5,463	344	43	387	0	0	0	2,439	103	10	2,552	11,955
Lares 053	6,280	145	6,425	7,068	167	7,235	173	39	212	0	0	0	1,979	65	9	2,053	15,925
Utua 054	6,523	123	6,646	6,442	206	6,648	120	34	154	0	0	0	2,241	92	9	2,342	15,790
Adjuntas 055	3,308	165	3,473	5,206	183	5,389	138	29	167	6	1	7	1,403	46	8	1,457	10,493
Jayuya 056	1,743	74	1,817	1,576	76	1,652	32	9	41	0	1	1	476	9	1	486	3,997
Jayuya 057	2,101	100	2,201	1,741	57	1,798	35	18	53	2	0	2	672	7	0	679	4,733
Guayanilla 058	4,165	165	4,330	3,777	228	4,005	195	32	227	0	0	0	2,085	35	10	2,130	10,692
Peñuelas 059	4,386	193	4,579	3,734	142	3,876	369	38	407	0	0	0	2,171	50	4	2,225	11,087
Ponce 060	2,133	87	2,220	2,688	70	2,758	123	25	148	183	12	195	1,585	45	3	1,633	6,954
Ponce 061	11,349	488	11,837	14,194	464	14,658	816	206	1,022	818	118	936	7,537	238	28	7,803	36,256
Ponce 062	6,364	214	6,578	7,674	235	7,909	395	96	491	426	63	489	4,127	115	8	4,250	19,717
Juana Díaz 063	6,276	90	6,366	4,368	208	4,576	252	27	279	0	0	0	2,210	51	3	2,264	13,485
<b>Totales del Distrito</b>	<b>74,673</b>	<b>2,666</b>	<b>77,239</b>	<b>81,090</b>	<b>2,680</b>	<b>83,770</b>	<b>3,701</b>	<b>709</b>	<b>4,410</b>	<b>1,436</b>	<b>196</b>	<b>1,630</b>	<b>36,070</b>	<b>1,086</b>	<b>117</b>	<b>37,273</b>	<b>204,322</b>

Distrito Senatorial GUAYAMA VI	PARTIDO POPULAR DEMOCRÁTICO (PPD)			PARTIDO NUEVO PROGRESISTA (PNP)			PARTIDO INDEPENDENTISTA PUERTORRIQUEÑO (PIP)			PARTIDO DEL PUEBLO TRABAJADOR (PPT)			Otros Votos				Total de Votos Emitidos
	Integros	Mixtos	Total	Integros	Mixtos	Total	Integros	Mixtos	Total	Integros	Mixtos	Total	Cand.	Blanco	Nulos	Total	
Juana Díaz 064	3,443	49	3,492	2,078	118	2,196	171	22	193	0	0	0	1,099	33	4	1,136	7,017
Villalba 065	6,765	82	6,847	6,681	122	6,803	121	17	138	0	0	0	1,481	32	1	1,514	15,302
Orocovis 066	4,845	123	4,968	6,926	103	7,029	96	31	127	6	9	15	1,268	40	7	1,315	13,454
Santa Isabel 067	3,733	111	3,844	4,046	168	4,214	121	30	151	0	0	0	1,982	80	9	2,071	10,280
Coamo 068	3,362	90	3,452	3,109	49	3,158	85	15	100	0	0	0	931	34	3	968	7,678
Aibonito 069	2,825	369	3,194	5,898	404	6,302	225	59	284	0	0	0	3,060	67	4	3,131	12,911
Barranquitas 070	4,033	135	4,168	5,812	69	5,881	197	24	221	0	0	0	1,401	59	7	1,467	11,737
Barranquitas 071	595	32	627	1,765	18	1,783	61	5	66	0	0	0	361	14	2	377	2,853
Corozal 072	8,179	120	8,299	7,321	203	7,524	168	40	208	0	0	0	2,411	35	2	2,448	18,479
Naranjito 073	5,695	166	5,861	7,917	92	8,009	198	60	258	0	0	0	2,068	43	9	2,120	16,248
Comerio 074	4,847	77	4,924	3,855	79	3,934	102	18	120	0	0	0	1,223	31	2	1,256	10,234
Coamo 075	4,750	80	4,830	2,971	88	3,059	104	23	127	0	0	0	1,421	56	3	1,480	9,496
Cidra 076	5,008	238	5,246	9,255	278	9,533	551	87	638	0	0	0	3,886	113	8	4,007	19,424
Cayey 077	11,048	227	11,275	3,971	364	4,335	425	98	523	26	15	41	4,292	106	18	4,416	20,590
Salinas 078	5,337	110	5,447	3,363	164	3,527	189	19	208	0	0	0	2,225	69	6	2,300	11,482
Guayama 079	6,945	274	7,219	6,655	228	6,883	243	55	298	0	0	0	3,797	87	7	3,891	18,291
Arroyo 080	4,065	66	4,131	3,402	110	3,512	134	33	167	0	0	0	1,301	19	2	1,322	9,132
Salinas 085	700	15	715	452	20	472	28	4	32	0	0	0	298	8	0	306	1,525
<b>Totales del Distrito</b>	<b>86,176</b>	<b>2,364</b>	<b>88,539</b>	<b>86,477</b>	<b>2,677</b>	<b>88,154</b>	<b>3,219</b>	<b>640</b>	<b>3,859</b>	<b>32</b>	<b>24</b>	<b>66</b>	<b>34,506</b>	<b>926</b>	<b>94</b>	<b>35,526</b>	<b>216,133</b>



continuación; VOTOS PARA LOS PARTIDOS POLÍTICOS / PAPELETA MUNICIPAL POR DISTRITO SENATORIAL Y PRECINTO

Distrito Senatorial HUMACAO VII	PARTIDO POPULAR DEMOCRÁTICO (PPD)			PARTIDO NUEVO PROGRESISTA (PNP)			PARTIDO INDEPENDENTISTA PUERTORRIQUEÑO (PIP)			PARTIDO DEL PUEBLO TRABAJADOR (PPT)			Otros Votos				Total de Votos Emitidos
	Integros	Mixtos	Total	Integros	Mixtos	Total	Integros	Mixtos	Total	Integros	Mixtos	Total	Cand.	Blanco	Nulos	Total	
Caguas 082	10,838	243	11,081	4,822	259	5,081	388	146	534	42	38	80	3,605	95	20	3,720	20,496
Caguas 083	18,614	325	18,939	10,597	460	11,057	623	184	807	78	57	135	7,003	217	12	7,232	38,170
Gurabo 084	4,847	184	5,031	8,812	160	8,972	468	97	565	26	15	41	3,632	156	11	3,799	18,408
San Lorenzo 086	4,000	151	4,151	3,122	146	3,268	133	43	176	0	0	0	1,647	43	7	1,697	9,292
San Lorenzo 087	4,545	100	4,645	3,594	137	3,731	97	23	120	0	0	0	1,676	41	6	1,723	10,219
Juncos 088	7,560	128	7,688	5,217	170	5,387	286	51	337	0	0	0	2,567	80	7	2,654	16,066
Las Piedras 089	3,985	127	4,112	6,472	212	6,684	218	30	248	0	0	0	2,562	86	13	2,661	13,705
Las Piedras 090	1,154	24	1,178	1,068	41	1,109	36	2	38	0	0	0	571	20	2	593	2,918
Patillas 091	4,210	111	4,321	3,428	104	3,532	136	28	164	0	0	0	1,608	47	6	1,661	9,678
Maunabo 092	2,731	73	2,804	2,661	60	2,721	114	20	134	3	0	3	769	18	3	790	6,452
Yabucoa 093	8,602	121	8,723	6,910	159	7,069	164	32	196	0	0	0	2,366	63	5	2,434	18,422
Humacao 094	9,776	309	10,085	7,526	236	7,762	302	69	371	96	26	122	4,874	124	5	5,003	23,343
Naguabo 095	1,906	194	2,100	6,058	168	6,226	122	36	158	6	5	11	2,015	38	16	2,069	10,564
<b>Totales del Distrito</b>	<b>82,768</b>	<b>2,090</b>	<b>84,858</b>	<b>70,287</b>	<b>2,312</b>	<b>72,599</b>	<b>3,087</b>	<b>761</b>	<b>3,848</b>	<b>251</b>	<b>141</b>	<b>392</b>	<b>34,895</b>	<b>1,028</b>	<b>113</b>	<b>36,036</b>	<b>197,733</b>

Distrito Senatorial CAROLINA VIII	PARTIDO POPULAR DEMOCRÁTICO (PPD)			PARTIDO NUEVO PROGRESISTA (PNP)			PARTIDO INDEPENDENTISTA PUERTORRIQUEÑO (PIP)			PARTIDO DEL PUEBLO TRABAJADOR (PPT)			Otros Votos				Total de Votos Emitidos
	Integros	Mixtos	Total	Integros	Mixtos	Total	Integros	Mixtos	Total	Integros	Mixtos	Total	Cand.	Blanco	Nulos	Total	
Vieques 096	1,660	77	1,737	1,200	52	1,252	26	25	51	4	3	7	952	26	3	981	4,028
Culebra 097	431	23	454	397	17	414	6	4	10	0	0	0	374	4	1	379	1,257
Ceiba 098	1,463	68	1,531	2,477	128	2,605	58	18	76	0	0	0	1,269	29	8	1,306	5,518
Fajardo 099	2,630	187	2,817	6,534	237	6,771	162	36	198	0	0	0	2,739	77	3	2,819	12,605
Luquillo 100	3,663	121	3,784	2,793	110	2,903	109	26	135	0	0	0	1,724	56	3	1,783	8,605
Río Grande 101	1,526	32	1,558	1,066	69	1,135	67	9	76	0	0	0	704	21	1	726	3,495
Río Grande 102	6,347	121	6,468	5,667	203	5,870	280	44	324	0	0	0	3,323	76	9	3,408	16,070
Loiza 103	4,258	99	4,357	3,975	154	4,129	113	17	130	0	0	0	2,461	40	8	2,509	11,125
Canóvanas 104	3,083	98	3,181	3,306	78	3,384	113	36	149	10	6	16	1,732	55	9	1,796	8,526
Canóvanas 105	3,216	90	3,306	4,088	112	4,200	155	29	184	7	3	10	1,793	40	21	1,854	9,554
Carolina 106	7,700	145	7,845	3,429	330	3,759	139	63	202	16	12	28	2,782	63	6	2,851	14,685
Carolina 107	11,106	263	11,369	4,448	426	4,874	258	77	335	27	16	43	4,055	103	4	4,162	20,783
Carolina 108	16,605	321	16,926	8,445	792	9,237	509	170	679	55	33	88	6,296	200	14	6,510	33,440
Trujillo Alto 109	6,351	141	6,492	3,791	199	3,990	549	71	620	0	0	0	2,699	93	12	2,804	13,906
Trujillo Alto 110	7,276	127	7,403	4,102	191	4,293	508	108	616	0	0	0	2,702	116	28	2,846	15,158
<b>Totales del Distrito</b>	<b>77,315</b>	<b>1,913</b>	<b>79,228</b>	<b>55,718</b>	<b>3,098</b>	<b>58,816</b>	<b>3,052</b>	<b>733</b>	<b>3,785</b>	<b>119</b>	<b>73</b>	<b>192</b>	<b>35,605</b>	<b>999</b>	<b>130</b>	<b>36,734</b>	<b>178,755</b>



# COMPARACIÓN DE VOTOS POR PAPELETAS

Totales por Distrito Senatorial	Total de Votos Papeleta Estatal	Total de Votos Papeleta Legislativa	Total de Votos Papeleta Municipal	Diferencia Estatal y Legislativa	Diferencia Estatal y Municipal	Diferencia Municipal y Legislativa
SAN JUAN I	182,431	181,549	181,624	882	807	75
BAYAMÓN II	186,283	185,608	185,502	675	781	(106)
ARECIBO III	211,589	210,909	211,011	680	578	102
MAYAGÜEZ IV	210,521	209,651	209,817	870	704	166
PONCE V	205,014	204,345	204,322	669	692	(23)
GUAYAMA VI	216,803	216,077	216,133	726	670	56
HUMACAO VII	198,338	197,554	197,733	784	605	179
CAROLINA VIII	179,410	178,674	178,755	736	655	81
<b>Totales Isla</b>	<b>1,590,389</b>	<b>1,584,367</b>	<b>1,584,897</b>	<b>6,022</b>	<b>5,492</b>	<b>530</b>

Distrito Senatorial SAN JUAN I	Total de Votos Papeleta Estatal	Total de Votos Papeleta Legislativa	Total de Votos Papeleta Municipal	Diferencia Estatal y Legislativa	Diferencia Estatal y Municipal	Diferencia Municipal y Legislativa
San Juan 001	33,621	33,415	33,431	206	190	16
San Juan 002	33,972	33,766	33,756	206	216	(10)
San Juan 003	33,222	33,073	33,088	149	134	15
San Juan 004	40,115	39,931	39,945	184	170	14
San Juan 005	11,318	11,276	11,301	42	17	25
Guaynabo 006	17,163	17,091	17,101	72	62	10
Aguas Buenas 081	13,020	12,997	13,002	23	18	5
<b>Totales del Distrito</b>	<b>182,431</b>	<b>181,549</b>	<b>181,624</b>	<b>882</b>	<b>807</b>	<b>75</b>

Distrito Senatorial BAYAMÓN II	Total de Votos Papeleta Estatal	Total de Votos Papeleta Legislativa	Total de Votos Papeleta Municipal	Diferencia Estatal y Legislativa	Diferencia Estatal y Municipal	Diferencia Municipal y Legislativa
Guaynabo 007	25,262	25,164	25,204	98	58	40
Cataño 008	12,981	12,912	12,919	69	62	7
Bayamón 009	1,703	1,701	1,701	2	2	0
Bayamón 010	37,786	37,598	37,501	188	285	(97)
Bayamón 011	36,501	36,454	36,356	47	145	(98)
Bayamón 012	7,853	7,823	7,834	30	19	11
Toa Alta 013	29,055	28,969	28,992	86	63	23
Toa Baja 014	35,142	34,987	34,995	155	147	8
<b>Totales del Distrito</b>	<b>186,283</b>	<b>185,608</b>	<b>185,502</b>	<b>675</b>	<b>781</b>	<b>(106)</b>

## continuación; COMPARACIÓN DE VOTOS POR PAPELETAS

Distrito Senatorial ARECIBO III	Total de Votos Papeleta Estatal	Total de Votos Papeleta Legislativa	Total de Votos Papeleta Municipal	Diferencia Estatal y Legislativa	Diferencia Estatal y Municipal	Diferencia Municipal y Legislativa
Dorado 015	17,818	17,778	17,780	40	38	2
Vega Alta 016	11,892	11,842	11,840	50	52	(2)
Vega Alta 017	3,779	3,763	3,767	16	12	4
Vega Baja 018	11,719	11,667	11,691	52	28	24
Vega Baja 019	13,435	13,393	13,407	42	28	14
Morovis 020	15,792	15,753	15,806	39	(14)	53
Manatí 021	8,717	8,688	8,677	29	40	(11)
Manatí 022	10,478	10,447	10,444	31	34	(3)
Ciales 023	11,148	11,125	11,114	23	34	(11)
Florida 024	6,533	6,517	6,522	16	11	5
Barceloneta 025	12,104	12,059	12,077	45	27	18
Arecibo 026	5,748	5,727	5,722	21	26	(5)
Arecibo 027	33,964	33,830	33,821	134	143	(9)
Hatillo 028	4,696	4,676	4,680	20	16	4
Hatillo 029	13,673	13,634	13,640	39	33	6
Camuy 030	17,029	16,993	17,003	36	26	10
Quebradillas 031	13,064	13,017	13,020	47	44	3
<b>Totales del Distrito</b>	<b>211,589</b>	<b>210,909</b>	<b>211,011</b>	<b>680</b>	<b>578</b>	<b>102</b>

Distrito Senatorial MAYAGÜEZ IV	Total de Votos Papeleta Estatal	Total de Votos Papeleta Legislativa	Total de Votos Papeleta Municipal	Diferencia Estatal y Legislativa	Diferencia Estatal y Municipal	Diferencia Municipal y Legislativa
Isabela 032	20,164	20,136	20,123	28	41	(13)
San Sebastián 033	19,997	19,909	19,930	88	67	21
Las Marías 034	6,190	6,195	6,198	(5)	(8)	3
Aguadilla 035	23,505	23,401	23,391	104	114	(10)
Moca 036	16,619	16,563	16,565	56	54	2
Moca 037	2,569	2,566	2,567	3	2	1
Aguada 038	21,085	20,996	21,018	89	67	22
Rincón 039	7,569	7,555	7,538	14	31	(17)
Añasco 040	14,400	14,366	14,373	34	27	7
Mayagüez 041	1,427	1,417	1,425	10	2	8
Mayagüez 042	31,688	31,440	31,521	248	167	81
San Germán 043	4,037	4,013	4,018	24	19	5
San Germán 044	11,558	11,485	11,500	73	58	15
Hormigueros 045	8,464	8,428	8,441	36	23	13
Cabo Rojo 046	21,249	21,181	21,209	68	40	28
<b>Totales del Distrito</b>	<b>210,521</b>	<b>209,651</b>	<b>209,817</b>	<b>870</b>	<b>704</b>	<b>166</b>



continuación; COMPARACIÓN DE VOTOS POR PAPELETAS

Distrito Senatorial PONCE V	Total de Votos Papeleta Estatal	Total de Votos Papeleta Legislativa	Total de Votos Papeleta Municipal	Diferencia Estatal y Legislativa	Diferencia Estatal y Municipal	Diferencia Municipal y Legislativa
Lajas 047	11,040	11,009	11,024	31	16	15
Guánica 048	9,492	9,474	9,467	18	25	(7)
Sabana Grande 049	12,092	12,062	12,067	30	25	5
Maricao 050	3,555	3,540	3,544	15	11	4
Yauco 051	7,151	7,144	7,136	7	15	(8)
Yauco 052	11,997	11,969	11,955	28	42	(14)
Lares 053	15,943	15,925	15,925	18	18	0
Utua 054	15,832	15,802	15,790	30	42	(12)
Adjuntas 055	10,520	10,513	10,493	7	27	(20)
Jayuya 056	4,006	4,002	3,997	4	9	(5)
Jayuya 057	4,749	4,728	4,733	21	16	5
Guayanilla 058	10,712	10,673	10,692	39	20	19
Peñuelas 059	11,126	11,098	11,087	28	39	(11)
Ponce 060	7,002	6,955	6,954	47	48	(1)
Ponce 061	36,450	36,258	36,256	192	194	(2)
Ponce 062	19,814	19,716	19,717	98	97	1
Juana Díaz 063	13,533	13,477	13,485	56	48	8
<b>Totales del Distrito</b>	<b>205,014</b>	<b>204,345</b>	<b>204,322</b>	<b>669</b>	<b>692</b>	<b>(23)</b>

Distrito Senatorial GUAYAMA VI	Total de Votos Papeleta Estatal	Total de Votos Papeleta Legislativa	Total de Votos Papeleta Municipal	Diferencia Estatal y Legislativa	Diferencia Estatal y Municipal	Diferencia Municipal y Legislativa
Juana Díaz 064	7,048	7,024	7,017	24	31	(7)
Villalba 065	15,342	15,307	15,302	35	40	(5)
Orocovis 066	13,490	13,439	13,454	51	36	15
Santa Isabel 067	10,298	10,270	10,280	28	18	10
Coamo 068	7,733	7,675	7,678	58	55	3
Aibonito 069	12,937	12,876	12,911	61	26	35
Barranquitas 070	11,765	11,729	11,737	36	28	8
Barranquitas 071	2,862	2,853	2,853	9	9	0
Corozal 072	18,523	18,483	18,479	40	44	(4)
Naranjito 073	16,283	16,233	16,248	50	35	15
Comerio 074	10,268	10,233	10,234	35	34	1
Coamo 075	9,532	9,502	9,496	30	36	(6)
Cidra 076	19,484	19,428	19,424	56	60	(4)
Cayey 077	20,684	20,597	20,590	87	94	(7)
Salinas 078	11,510	11,476	11,482	34	28	6
Guayama 079	18,350	18,281	18,291	69	59	10
Arroyo 080	9,161	9,130	9,132	31	29	2
Salinas 085	1,533	1,541	1,525	(8)	8	(16)
<b>Totales del Distrito</b>	<b>216,803</b>	<b>216,077</b>	<b>216,133</b>	<b>726</b>	<b>670</b>	<b>56</b>

## continuación; COMPARACIÓN DE VOTOS POR PAPELETAS

Distrito Senatorial HUMACAO VII	Total de Votos Papeleta Estatal	Total de Votos Papeleta Legislativa	Total de Votos Papeleta Municipal	Diferencia Estatal y Legislativa	Diferencia Estatal y Municipal	Diferencia Municipal y Legislativa
Caguas 082	20,582	20,492	20,496	90	86	4
Caguas 083	38,319	38,174	38,170	145	149	(4)
Gurabo 084	18,471	18,345	18,408	126	63	63
San Lorenzo 086	9,272	9,261	9,292	11	(20)	31
San Lorenzo 087	10,223	10,201	10,219	22	4	18
Juncos 088	16,131	16,054	16,066	77	65	12
Las Piedras 089	13,760	13,708	13,705	52	55	(3)
Las Piedras 090	2,928	2,906	2,918	22	10	12
Patillas 091	9,694	9,667	9,678	27	16	11
Maunabo 092	6,469	6,443	6,452	26	17	9
Yabucoa 093	18,470	18,416	18,422	54	48	6
Humacao 094	23,433	23,352	23,343	81	90	(9)
Naguabo 095	10,586	10,535	10,564	51	22	29
<b>Totales del Distrito</b>	<b>198,338</b>	<b>197,554</b>	<b>197,733</b>	<b>784</b>	<b>605</b>	<b>179</b>

Distrito Senatorial CAROLINA VIII	Total de Votos Papeleta Estatal	Total de Votos Papeleta Legislativa	Total de Votos Papeleta Municipal	Diferencia Estatal y Legislativa	Diferencia Estatal y Municipal	Diferencia Municipal y Legislativa
Vieques 096	4,042	4,026	4,028	16	14	2
Culebra 097	1,262	1,257	1,257	5	5	0
Ceiba 098	5,537	5,522	5,518	15	19	(4)
Fajardo 099	12,674	12,608	12,605	66	69	(3)
Luquillo 100	8,634	8,609	8,605	25	29	(4)
Río Grande 101	3,511	3,498	3,495	13	16	(3)
Río Grande 102	16,109	16,061	16,070	48	39	9
Loiza 103	11,172	11,017	11,125	155	47	108
Canóvanas 104	8,549	8,533	8,526	16	23	(7)
Canóvanas 105	9,584	9,539	9,554	45	30	15
Carolina 106	14,734	14,673	14,685	61	49	12
Carolina 107	20,858	20,761	20,783	97	75	22
Carolina 108	33,606	33,508	33,440	98	166	(68)
Trujillo Alto 109	13,945	13,906	13,906	39	39	0
Trujillo Alto 110	15,193	15,156	15,158	37	35	2
<b>Totales del Distrito</b>	<b>179,410</b>	<b>178,674</b>	<b>178,755</b>	<b>736</b>	<b>655</b>	<b>81</b>

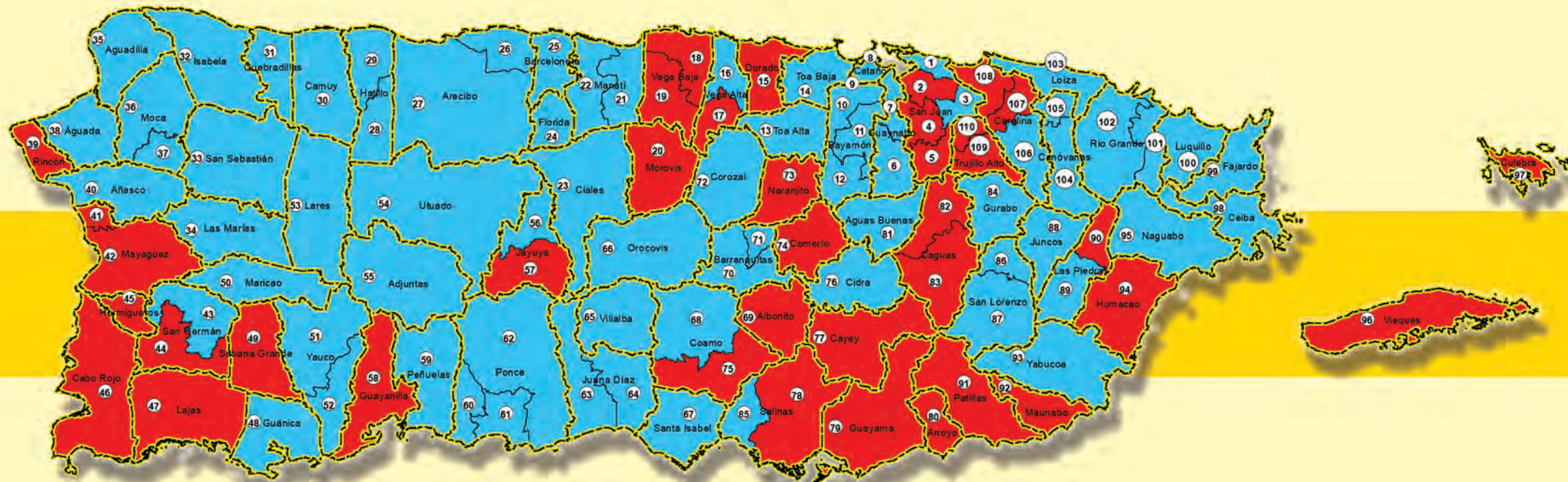




# MAPA DE RESULTADOS POR PARTIDOS POLÍTICOS

ELECCIONES GENERALES / MARTES, 8 DE NOVIEMBRE DE 2016

# RESULTADOS GOBERNADOR POR PRECINTO



■ David E. Bernier Rivera - Partido Popular Democrático (PPD: 40)

■ Ricardo A. Roselló Nevares - Partido Nuevo Progresista (PNP: 70)

Límite de Municipio

Límite de Precinto

Núm. de Precinto

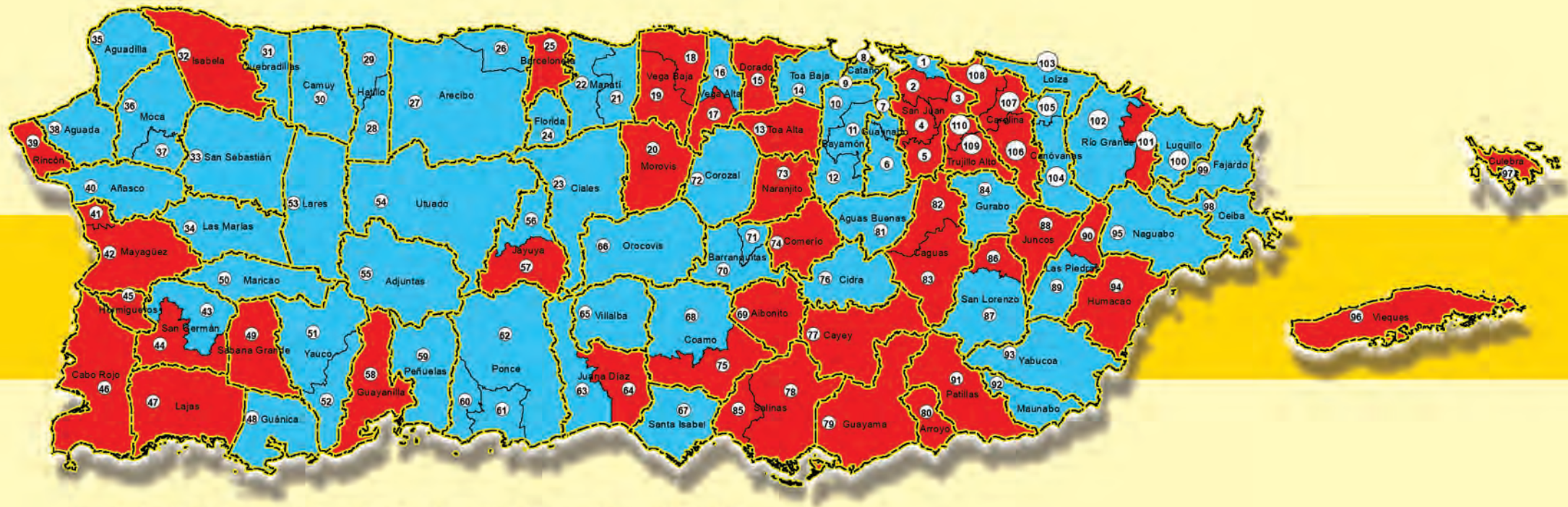








# RESULTADOS COMISIONADO RESIDENTE POR PRECINTO

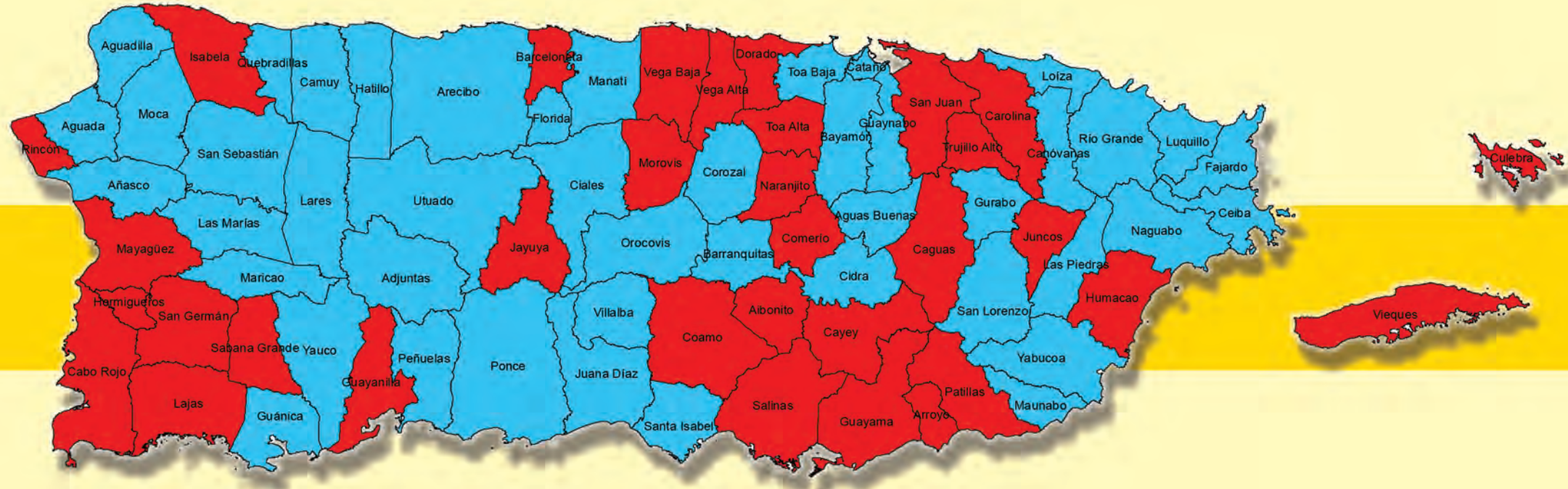



- Héctor J. Ferrer Ríos - Partido Popular Democrático (PPD: 48)
- Jenniffer A. González Colón - Partido Nuevo Progresista (PNP: 62)
- Límite de Municipio
- Límite de Precinto
- 1 Núm. de Precinto






# RESULTADOS COMISIONADO RESIDENTE POR MUNICIPIO



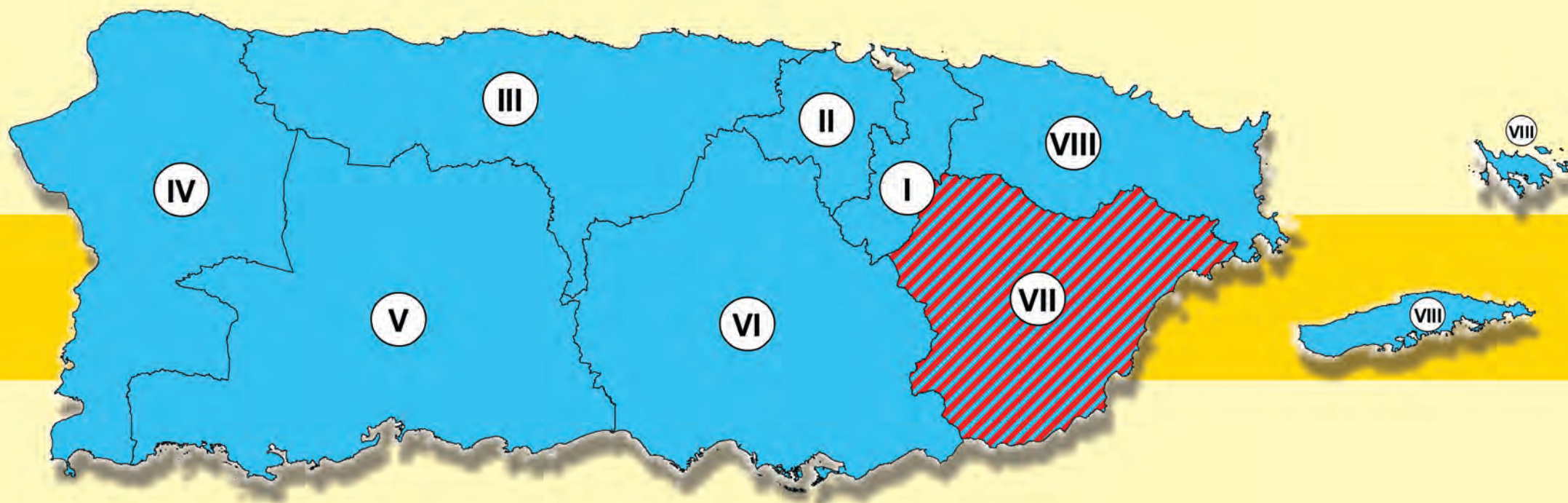
 Héctor J. Ferrer Ríos - Partido Popular Democrático (PPD: 33)





 Jenniffer A. González Colón - Partido Nuevo Progresista (PNP: 45)

Preparado por la Oficina de Planificación de la CEE



## RESULTADOS SENADORES POR DISTRITO

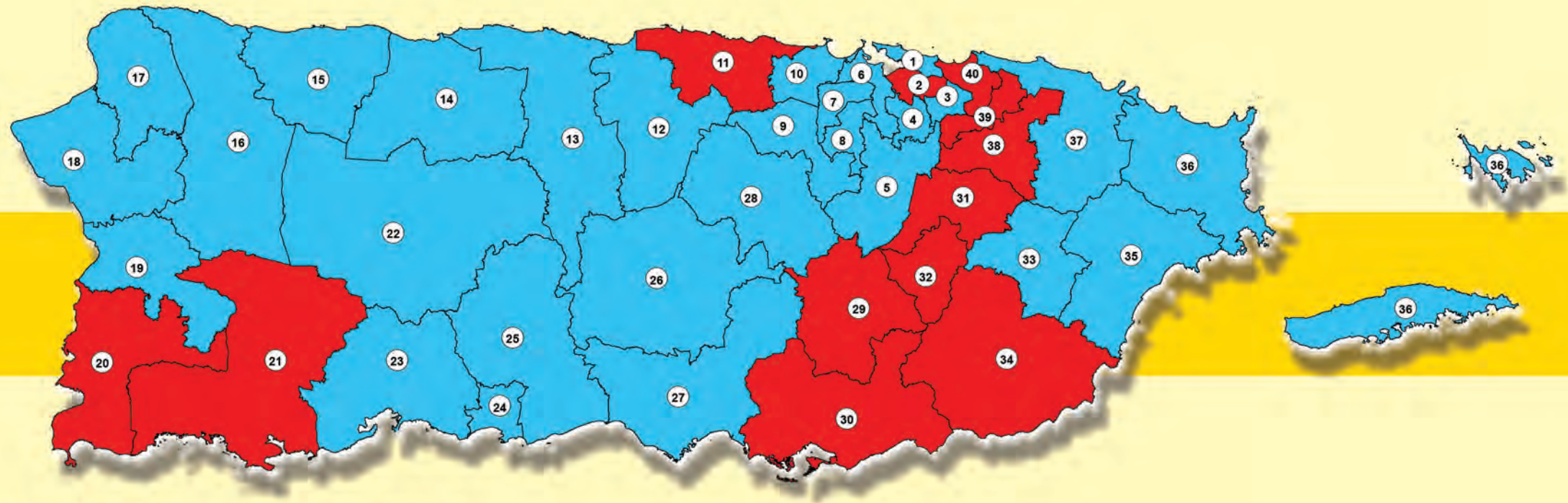


-  Partido Nuevo Progresista (PNP: 14)
-  Un (1) Senador PPD y Un (1) Senador PNP
-  Límite de Distrito Senatorial
-  Núm. de Distrito Senatorial








# RESULTADOS REPRESENTANTES POR DISTRITO



 Partido Popular Democrático (PPD: 12)

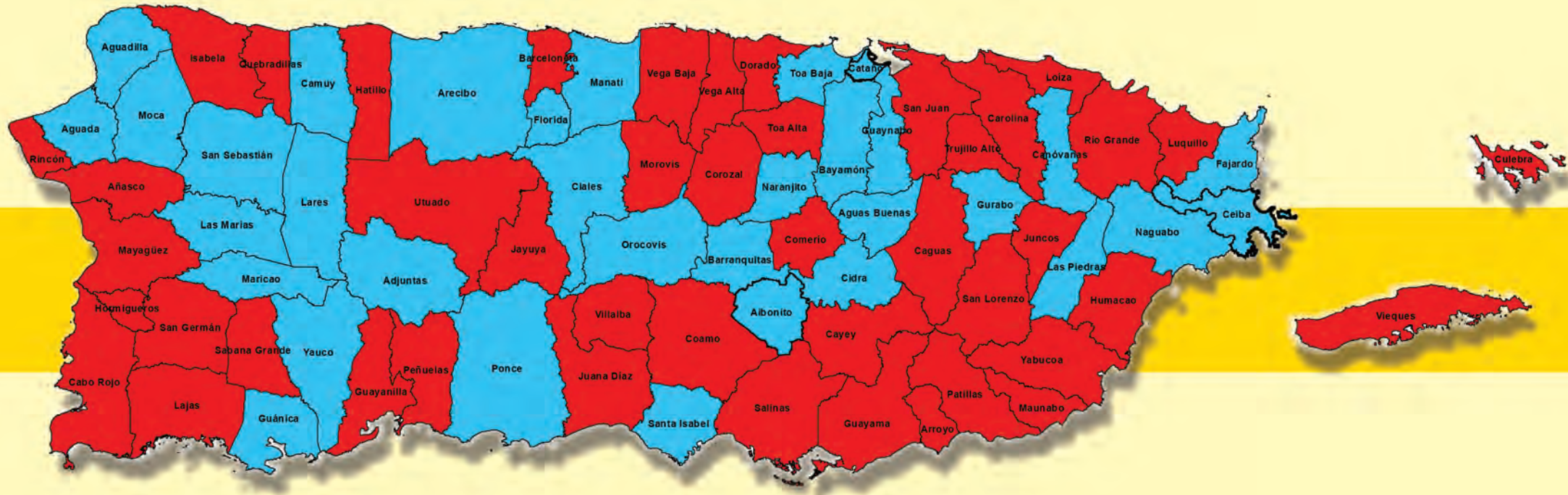
 Partido Nuevo Progresista (PNP: 28)

 Límite de Distrito Representativo


 Núm. de Distrito Representativo



# RESULTADOS ALCALDES



 Partido Popular Democrático (PPD: 45)

 Partido Nuevo Progresista (PNP: 33)







# **VOTOS PARA CANDIDATO A GOBERNADOR**

**ELECCIONES GENERALES / MARTES, 8 DE NOVIEMBRE DE 2016**

## DISTRIBUCIÓN PORCENTUAL DEL VOTO PARA Candidatos a Gobernador POR DISTRITO SENATORIAL

Totales por Distrito Senatorial	Votos para Gobernador	David Bernier (PPD)		Ricardo Rosselló Nevares (PNP)		María De Lourdes Santiago (PIP)		Rafael Bernabe Riefkohl (PPT)		Manuel Cidre (INDPTE)		Alexandra Lúgaro (INDPTE)	
	Totales	Votos	Por ciento	Votos	Por ciento	Votos	Por ciento	Votos	Por ciento	Votos	Por ciento	Votos	Por ciento
SAN JUAN I	181,325	67,157	37.04	70,962	39.14	6,062	3.34	1,413	0.78	12,648	6.98	23,083	12.73
BAYAMÓN II	185,134	64,382	34.78	78,302	42.29	4,044	2.18	777	0.42	13,192	7.13	24,437	13.20
ARECIBO III	210,237	78,786	37.47	94,986	45.18	3,357	1.60	424	0.20	13,597	6.47	19,087	9.08
MAYAGÜEZ IV	208,984	81,934	39.21	87,905	42.06	4,202	2.01	497	0.24	10,064	4.82	24,382	11.67
PONCE V	203,747	81,060	39.78	87,291	42.84	4,547	2.23	549	0.27	9,688	4.75	20,612	10.12
GUAYAMA VI	215,545	92,485	42.91	89,752	41.64	3,807	1.77	389	0.18	8,499	3.94	20,613	9.56
HUMACAO VII	197,104	80,462	40.82	78,661	39.91	3,874	1.97	641	0.33	11,204	5.68	22,262	11.29
CAROLINA VIII	178,108	67,924	38.14	72,651	40.79	3,836	2.15	740	0.42	11,602	6.51	21,355	11.99
<b>Totales Isla</b>	<b>1,580,184</b>	<b>614,190</b>	<b>38.87</b>	<b>660,510</b>	<b>41.80</b>	<b>33,729</b>	<b>2.13</b>	<b>5,430</b>	<b>0.34</b>	<b>90,494</b>	<b>5.73</b>	<b>175,831</b>	<b>11.13</b>

Distrito Senatorial SAN JUAN I	Votos para Gobernador	David Bernier (PPD)		Ricardo Rosselló Nevares (PNP)		María De Lourdes Santiago (PIP)		Rafael Bernabe Riefkohl (PPT)		Manuel Cidre (INDPTE)		Alexandra Lúgaro (INDPTE)	
	Totales	Votos	Por ciento	Votos	Por ciento	Votos	Por ciento	Votos	Por ciento	Votos	Por ciento	Votos	Por ciento
San Juan 001	33,398	11,214	33.58	14,394	43.10	1,175	3.52	337	1.01	1,965	5.88	4,313	12.91
San Juan 002	33,723	14,133	41.91	11,910	35.32	1,353	4.01	327	0.97	1,860	5.52	4,140	12.28
San Juan 003	33,049	12,199	36.91	13,107	39.66	1,063	3.22	256	0.77	2,037	6.16	4,387	13.27
San Juan 004	39,928	15,026	37.63	14,301	35.82	1,407	3.52	310	0.78	3,722	9.32	5,162	12.93
San Juan 005	11,251	4,660	41.42	4,061	36.09	319	2.84	68	0.60	838	7.45	1,305	11.60
Guaynabo 006	17,027	5,522	32.43	7,287	42.80	322	1.89	73	0.43	1,504	8.83	2,319	13.62
Aguas Buenas 081	12,949	4,403	34.00	5,902	45.58	423	3.27	42	0.32	722	5.58	1,457	11.25
<b>Totales del Distrito</b>	<b>181,325</b>	<b>67,157</b>	<b>37.04</b>	<b>70,962</b>	<b>39.14</b>	<b>6,062</b>	<b>3.34</b>	<b>1,413</b>	<b>0.78</b>	<b>12,648</b>	<b>6.98</b>	<b>23,083</b>	<b>12.73</b>

Distrito Senatorial BAYAMÓN II	Votos para Gobernador	David Bernier (PPD)		Ricardo Rosselló Nevares (PNP)		María De Lourdes Santiago (PIP)		Rafael Bernabe Riefkohl (PPT)		Manuel Cidre (INDPTE)		Alexandra Lúgaro (INDPTE)	
	Totales	Votos	Por ciento	Votos	Por ciento	Votos	Por ciento	Votos	Por ciento	Votos	Por ciento	Votos	Por ciento
Guaynabo 007	25,108	7,806	31.09	10,779	42.93	632	2.52	167	0.67	2,537	10.10	3,187	12.69
Cataño 008	12,874	4,212	32.72	5,927	46.04	226	1.76	38	0.30	690	5.36	1,781	13.83
Bayamón 009	1,697	672	39.60	635	37.42	33	1.94	8	0.47	117	6.89	232	13.67
Bayamón 010	37,575	13,071	34.79	16,181	43.06	843	2.24	146	0.39	2,457	6.54	4,877	12.98
Bayamón 011	36,301	12,337	33.99	15,499	42.70	849	2.34	167	0.46	2,455	6.76	4,994	13.76
Bayamón 012	7,793	3,006	38.57	3,530	45.30	115	1.48	19	0.24	409	5.25	714	9.16
Toa Alta 013	28,881	10,778	37.32	11,567	40.05	587	2.03	91	0.32	2,083	7.21	3,775	13.07
Toa Baja 014	34,905	12,500	35.81	14,184	40.64	759	2.17	141	0.40	2,444	7.00	4,877	13.97
<b>Totales del Distrito</b>	<b>185,134</b>	<b>64,382</b>	<b>34.78</b>	<b>78,302</b>	<b>42.29</b>	<b>4,044</b>	<b>2.18</b>	<b>777</b>	<b>0.42</b>	<b>13,192</b>	<b>7.13</b>	<b>24,437</b>	<b>13.20</b>



continuación; DISTRIBUCIÓN PORCENTUAL DEL VOTO PARA / CANDIDATO A GOBERNADOR POR DISTRITO SENATORIAL

Distrito Senatorial ARECIBO III	Votos para Gobernador	David Bernier (PPD)		Ricardo Rosselló Nevarés (PNP)		María De Lourdes Santiago (PIP)		Rafael Bernabe Riefkohl (PPT)		Manuel Cidre (INDPTE)		Alexandra Lúgaro (INDPTE)	
	Totales	Votos	Por ciento	Votos	Por ciento	Votos	Por ciento	Votos	Por ciento	Votos	Por ciento	Votos	Por ciento
Dorado 015	17,713	7,322	41.34	6,443	36.37	363	2.05	42	0.24	1,296	7.32	2,247	12.69
Vega Alta 016	11,818	4,584	38.79	5,119	43.32	213	1.80	31	0.26	696	5.89	1,175	9.94
Vega Alta 017	3,760	1,753	46.62	1,389	36.94	71	1.89	8	0.21	188	5.00	351	9.34
Vega Baja 018	11,649	4,909	42.14	4,703	40.37	205	1.76	31	0.27	695	5.97	1,106	9.49
Vega Baja 019	13,361	5,390	40.34	5,161	38.63	247	1.85	41	0.31	1,011	7.57	1,511	11.31
Morovis 020	15,737	6,883	43.74	6,869	43.65	145	0.92	23	0.15	569	3.62	1,248	7.93
Manatí 021	8,655	2,515	29.06	4,302	49.71	131	1.51	16	0.18	727	8.40	964	11.14
Manatí 022	10,397	3,303	31.77	5,304	51.01	171	1.64	18	0.17	613	5.90	988	9.50
Ciales 023	11,088	4,464	40.26	5,301	47.81	113	1.02	23	0.21	389	3.51	798	7.20
Florida 024	6,463	2,264	35.03	3,237	50.09	120	1.86	14	0.22	382	5.91	446	6.90
Barceloneta 025	12,020	4,870	40.52	4,907	40.82	187	1.56	15	0.12	800	6.66	1,241	10.32
Arecibo 026	5,713	1,800	31.51	2,771	48.50	105	1.84	9	0.16	478	8.37	550	9.63
Arecibo 027	33,726	10,737	31.84	16,941	50.23	549	1.63	63	0.19	2,811	8.33	2,625	7.78
Hatillo 028	4,665	1,719	36.85	2,252	48.27	46	0.99	6	0.13	331	7.10	311	6.67
Hatillo 029	13,584	5,374	39.56	5,837	42.97	221	1.63	34	0.25	994	7.32	1,124	8.27
Camuy 030	16,924	5,816	34.37	8,645	51.08	245	1.45	26	0.15	949	5.61	1,243	7.34
Quebradillas 031	12,964	5,083	39.21	5,805	44.78	225	1.74	24	0.19	668	5.15	1,159	8.94
<b>Totales del Distrito</b>	<b>210,237</b>	<b>78,786</b>	<b>37.47</b>	<b>94,986</b>	<b>45.18</b>	<b>3,357</b>	<b>1.60</b>	<b>424</b>	<b>0.20</b>	<b>13,597</b>	<b>6.47</b>	<b>19,087</b>	<b>9.08</b>

Distrito Senatorial MAYAGÜEZ IV	Votos para Gobernador	David Bernier (PPD)		Ricardo Rosselló Nevarés (PNP)		María De Lourdes Santiago (PIP)		Rafael Bernabe Riefkohl (PPT)		Manuel Cidre (INDPTE)		Alexandra Lúgaro (INDPTE)	
	Totales	Votos	Por ciento	Votos	Por ciento	Votos	Por ciento	Votos	Por ciento	Votos	Por ciento	Votos	Por ciento
Isabela 032	20,020	8,112	40.52	8,456	42.24	353	1.76	37	0.18	956	4.78	2,106	10.52
San Sebastián 033	19,846	7,912	39.87	8,764	44.16	467	2.35	47	0.24	981	4.94	1,675	8.44
Las Marías 034	6,149	2,620	42.61	3,000	48.79	75	1.22	5	0.08	157	2.55	292	4.75
Aguadilla 035	23,336	7,871	33.73	11,121	47.66	462	1.98	65	0.28	1,192	5.11	2,625	11.25
Moca 036	16,501	5,930	35.94	8,365	50.69	231	1.40	33	0.20	636	3.85	1,306	7.91
Moca 037	2,555	771	30.18	1,405	54.99	20	0.78	5	0.20	125	4.89	229	8.96
Aguada 038	20,924	7,459	35.65	9,194	43.94	333	1.59	44	0.21	1,100	5.26	2,794	13.35
Rincón 039	7,501	3,315	44.19	2,683	35.77	105	1.40	15	0.20	341	4.55	1,042	13.89
Añasco 040	14,327	5,690	39.72	6,246	43.60	168	1.17	19	0.13	537	3.75	1,667	11.64
Mayagüez 041	1,410	659	46.74	529	37.52	19	1.35	4	0.28	49	3.48	150	10.64
Mayagüez 042	31,424	13,404	42.66	11,512	36.63	799	2.54	112	0.36	1,616	5.14	3,981	12.67
San Germán 043	4,001	1,523	38.07	1,764	44.09	78	1.95	4	0.10	185	4.62	447	11.17
San Germán 044	11,488	4,694	40.86	4,430	38.56	265	2.31	26	0.23	621	5.41	1,452	12.64
Hormigueros 045	8,402	3,748	44.61	2,824	33.61	201	2.39	18	0.21	417	4.96	1,194	14.21
Cabo Rojo 046	21,100	8,226	38.99	7,612	36.08	626	2.97	63	0.30	1,151	5.45	3,422	16.22
<b>Totales del Distrito</b>	<b>208,984</b>	<b>81,934</b>	<b>39.21</b>	<b>87,905</b>	<b>42.06</b>	<b>4,202</b>	<b>2.01</b>	<b>497</b>	<b>0.24</b>	<b>10,064</b>	<b>4.82</b>	<b>24,382</b>	<b>11.67</b>



COMISIÓN ESTATAL DE ELECCIONES / ESCRUTINIO GENERAL Y RECUESTO  
 continuación; DISTRIBUCIÓN PORCENTUAL DEL VOTO PARA / CANDIDATO A GOBERNADOR POR DISTRITO SENATORIAL

Distrito Senatorial PONCE V	Votos para Gobernador	David Bernier (PPD)		Ricardo Rosselló Nevares (PNP)		María De Lourdes Santiago (PIP)		Rafael Bernabe Riefkohl (PPT)		Manuel Cidre (INDPTE)		Alexandra Lúgaro (INDPTE)	
		Totales	Votos	Por ciento	Votos	Por ciento	Votos	Por ciento	Votos	Por ciento	Votos	Por ciento	Votos
Lajas 047	10,974	4,713	42.95	4,339	39.54	200	1.82	28	0.26	468	4.26	1,226	11.17
Guánica 048	9,445	3,847	40.73	4,251	45.01	157	1.66	10	0.11	281	2.98	899	9.52
Sabana Grande 049	12,039	6,131	50.93	4,130	34.31	223	1.85	15	0.12	447	3.71	1,093	9.08
Maricao 050	3,525	1,387	39.35	1,848	52.43	42	1.19	5	0.14	106	3.01	137	3.89
Yauco 051	7,109	2,609	36.70	3,239	45.56	158	2.22	11	0.15	321	4.52	771	10.85
Yauco 052	11,919	4,678	39.25	4,907	41.17	272	2.28	29	0.24	601	5.04	1,432	12.01
Lares 053	15,859	6,319	39.84	7,686	48.46	276	1.74	30	0.19	634	4.00	914	5.76
Utua 054	15,728	6,431	40.89	7,571	48.14	204	1.30	33	0.21	635	4.04	854	5.43
Adjuntas 055	10,452	3,907	37.38	5,451	52.15	147	1.41	15	0.14	400	3.83	532	5.09
Jayuya 056	3,989	1,720	43.12	1,864	46.73	60	1.50	4	0.10	79	1.98	262	6.57
Jayuya 057	4,727	2,163	45.76	2,052	43.41	65	1.38	10	0.21	122	2.58	315	6.66
Guayanilla 058	10,646	4,608	43.28	4,224	39.68	308	2.89	15	0.14	406	3.81	1,085	10.19
Peñuelas 059	11,043	4,370	39.57	4,562	41.31	464	4.20	18	0.16	464	4.20	1,165	10.55
Ponce 060	6,953	2,477	35.62	2,776	39.93	173	2.49	23	0.33	484	6.96	1,020	14.67
Ponce 061	36,200	13,150	36.33	14,712	40.64	1,037	2.86	177	0.49	2,228	6.15	4,896	13.52
Ponce 062	19,682	7,282	37.00	7,878	40.03	531	2.70	95	0.48	1,376	6.99	2,520	12.80
Juana Díaz 063	13,457	5,268	39.15	5,801	43.11	230	1.71	31	0.23	636	4.73	1,491	11.08
<b>Totales del Distrito</b>	<b>203,747</b>	<b>81,060</b>	<b>39.78</b>	<b>87,291</b>	<b>42.84</b>	<b>4,547</b>	<b>2.23</b>	<b>549</b>	<b>0.27</b>	<b>9,688</b>	<b>4.75</b>	<b>20,612</b>	<b>10.12</b>

Distrito Senatorial GUAYAMA VI	Votos para Gobernador	David Bernier (PPD)		Ricardo Rosselló Nevares (PNP)		María De Lourdes Santiago (PIP)		Rafael Bernabe Riefkohl (PPT)		Manuel Cidre (INDPTE)		Alexandra Lúgaro (INDPTE)	
		Totales	Votos	Por ciento	Votos	Por ciento	Votos	Por ciento	Votos	Por ciento	Votos	Por ciento	Votos
Juana Díaz 064	7,010	2,897	41.33	2,901	41.38	145	2.07	16	0.23	306	4.37	745	10.63
Villalba 065	15,273	6,444	42.19	7,246	47.44	159	1.04	10	0.07	354	2.32	1,060	6.94
Orocovis 066	13,420	5,166	38.49	6,953	51.81	129	0.96	25	0.19	339	2.53	808	6.02
Santa Isabel 067	10,214	4,094	40.08	4,557	44.62	148	1.45	17	0.17	445	4.36	953	9.33
Coamo 068	7,667	3,312	43.20	3,498	45.62	92	1.20	8	0.10	233	3.04	524	6.83
Aibonito 069	12,818	5,677	44.29	4,579	35.72	282	2.20	20	0.16	692	5.40	1,568	12.23
Barranquitas 070	11,717	4,896	41.79	5,356	45.71	199	1.70	14	0.12	305	2.60	947	8.08
Barranquitas 071	2,852	843	29.56	1,538	53.93	46	1.61	4	0.14	133	4.66	288	10.10
Corozal 072	18,443	7,693	41.71	8,166	44.28	211	1.14	22	0.12	742	4.02	1,609	8.72
Naranjito 073	16,217	7,375	45.48	6,542	40.34	281	1.73	24	0.15	515	3.18	1,480	9.13
Comerio 074	10,221	4,632	45.32	4,372	42.77	194	1.90	29	0.28	279	2.73	715	7.00
Coamo 075	9,481	4,593	48.44	3,466	36.56	129	1.36	17	0.18	342	3.61	934	9.85
Cidra 076	19,384	6,972	35.97	7,965	41.09	495	2.55	54	0.28	1,195	6.16	2,703	13.94
Cayey 077	20,533	9,736	47.42	6,347	30.91	503	2.45	62	0.30	1,148	5.59	2,737	13.33
Salinas 078	11,438	5,235	45.77	4,390	38.38	179	1.56	17	0.15	433	3.79	1,184	10.35
Guayama 079	18,228	8,017	43.98	7,367	40.42	384	2.11	36	0.20	769	4.22	1,655	9.08
Arroyo 080	9,113	4,247	46.60	3,879	42.57	204	2.24	7	0.08	214	2.35	562	6.17
Salinas 085	1,516	656	43.27	630	41.56	27	1.78	7	0.46	55	3.63	141	9.30
<b>Totales del Distrito</b>	<b>215,545</b>	<b>92,485</b>	<b>42.91</b>	<b>89,752</b>	<b>41.64</b>	<b>3,807</b>	<b>1.77</b>	<b>389</b>	<b>0.18</b>	<b>8,499</b>	<b>3.94</b>	<b>20,613</b>	<b>9.56</b>



continuación; DISTRIBUCIÓN PORCENTUAL DEL VOTO PARA / CANDIDATO A GOBERNADOR POR DISTRITO SENATORIAL

Distrito Senatorial HUMACAO VII	Votos para Gobernador	David Bernier (PPD)		Ricardo Rosselló Nevares (PNP)		María De Lourdes Santiago (PIP)		Rafael Bernabe Riefkohl (PPT)		Manuel Cidre (INDPTE)		Alexandra Lúgaro (INDPTE)	
	Totales	Votos	Por ciento	Votos	Por ciento	Votos	Por ciento	Votos	Por ciento	Votos	Por ciento	Votos	Por ciento
Caguas 082	20,454	8,496	41.54	6,508	31.82	589	2.88	114	0.56	1,585	7.75	3,162	15.46
Caguas 083	38,085	15,089	39.62	13,781	36.18	950	2.49	162	0.43	2,553	6.70	5,550	14.57
Gurabo 084	18,360	6,532	35.58	7,780	42.37	383	2.09	81	0.44	1,252	6.82	2,332	12.70
San Lorenzo 086	9,223	3,637	39.43	3,640	39.47	170	1.84	26	0.28	515	5.58	1,235	13.39
San Lorenzo 087	10,163	4,012	39.48	4,314	42.45	115	1.13	22	0.22	465	4.58	1,235	12.15
Juncos 088	16,040	6,571	40.97	6,608	41.20	277	1.73	44	0.27	860	5.36	1,680	10.47
Las Piedras 089	13,672	4,493	32.86	6,612	48.36	236	1.73	27	0.20	812	5.94	1,492	10.91
Las Piedras 090	2,913	1,385	47.55	1,018	34.95	23	0.79	9	0.31	168	5.77	310	10.64
Patillas 091	9,636	4,926	51.12	3,824	39.68	144	1.49	14	0.15	228	2.37	500	5.19
Maunabo 092	6,422	2,903	45.20	2,872	44.72	156	2.43	9	0.14	155	2.41	327	5.09
Yabucoa 093	18,369	7,999	43.55	8,066	43.91	276	1.50	22	0.12	640	3.48	1,366	7.44
Humacao 094	23,267	10,467	44.99	8,737	37.55	402	1.73	93	0.40	1,417	6.09	2,151	9.24
Naguabo 095	10,500	3,952	37.64	4,901	46.68	153	1.46	18	0.17	554	5.28	922	8.78
<b>Totales del Distrito</b>	<b>197,104</b>	<b>80,462</b>	<b>40.82</b>	<b>78,661</b>	<b>39.91</b>	<b>3,874</b>	<b>1.97</b>	<b>641</b>	<b>0.33</b>	<b>11,204</b>	<b>5.68</b>	<b>22,262</b>	<b>11.29</b>

Distrito Senatorial CAROLINA VIII	Votos para Gobernador	David Bernier (PPD)		Ricardo Rosselló Nevares (PNP)		María De Lourdes Santiago (PIP)		Rafael Bernabe Riefkohl (PPT)		Manuel Cidre (INDPTE)		Alexandra Lúgaro (INDPTE)	
	Totales	Votos	Por ciento	Votos	Por ciento	Votos	Por ciento	Votos	Por ciento	Votos	Por ciento	Votos	Por ciento
Vieques 096	3,990	1,859	46.59	1,481	37.12	109	2.73	13	0.33	208	5.21	320	8.02
Culebra 097	1,233	478	38.77	465	37.71	34	2.76	8	0.65	71	5.76	177	14.36
Ceiba 098	5,481	1,941	35.41	2,551	46.54	97	1.77	18	0.33	321	5.86	553	10.09
Fajardo 099	12,584	4,096	32.55	5,938	47.19	223	1.77	36	0.29	814	6.47	1,477	11.74
Luquillo 100	8,548	3,448	40.34	3,575	41.82	177	2.07	19	0.22	493	5.77	836	9.78
Río Grande 101	3,481	1,398	40.16	1,414	40.62	72	2.07	13	0.37	220	6.32	364	10.46
Río Grande 102	15,991	5,871	36.71	7,115	44.49	312	1.95	50	0.31	994	6.22	1,649	10.31
Loíza 103	11,049	3,797	34.37	5,760	52.13	166	1.50	36	0.33	482	4.36	808	7.31
Canóvanas 104	8,469	3,201	37.80	3,531	41.69	139	1.64	24	0.28	686	8.10	888	10.49
Canóvanas 105	9,514	3,350	35.21	4,494	47.24	182	1.91	29	0.30	474	4.98	985	10.35
Carolina 106	14,630	5,805	39.68	5,844	39.95	290	1.98	79	0.54	970	6.63	1,642	11.22
Carolina 107	20,722	8,631	41.65	7,457	35.99	436	2.10	102	0.49	1,313	6.34	2,783	13.43
Carolina 108	33,426	12,743	38.12	12,672	37.91	743	2.22	159	0.48	2,332	6.98	4,777	14.29
Trujillo Alto 109	13,868	5,367	38.70	5,066	36.53	448	3.23	70	0.50	1,043	7.52	1,874	13.51
Trujillo Alto 110	15,122	5,939	39.27	5,288	34.97	408	2.70	84	0.56	1,181	7.81	2,222	14.69
<b>Totales del Distrito</b>	<b>178,108</b>	<b>67,924</b>	<b>38.14</b>	<b>72,651</b>	<b>40.79</b>	<b>3,836</b>	<b>2.15</b>	<b>740</b>	<b>0.42</b>	<b>11,602</b>	<b>6.51</b>	<b>21,355</b>	<b>11.99</b>



## DISTRIBUCIÓN PORCENTUAL POR MUNICIPIO DEL VOTO PARA CANDIDATOS A GOBERNADOR

Municipio	Votos para Gobernador	David Bernier (PPD)		Ricardo Rosselló Nevares (PNP)		María De Lourdes Santiago (PIP)		Rafael Bernabe Riefkohl (PPT)		Manuel Cidre (INDPTE)		Alexandra Lúgaro (INDPTE)	
	Totales	Votos	Por ciento	Votos	Por ciento	Votos	Por ciento	Votos	Por ciento	Votos	Por ciento	Votos	Por ciento
ADJUNTAS	10,452	3,907	37.38	5,451	52.15	147	1.41	15	0.14	400	3.83	532	5.09
AGUADA	20,924	7,459	35.65	9,194	43.94	333	1.59	44	0.21	1,100	5.26	2,794	13.35
AGUADILLA	23,336	7,871	33.73	11,121	47.66	462	1.98	65	0.28	1,192	5.11	2,625	11.25
AGUAS BUENAS	12,949	4,403	34.00	5,902	45.58	423	3.27	42	0.32	722	5.58	1,457	11.25
AIBONITO	12,818	5,677	44.29	4,579	35.72	282	2.20	20	0.16	692	5.40	1,568	12.23
ANASCO	14,327	5,690	39.72	6,246	43.60	168	1.17	19	0.13	537	3.75	1,667	11.64
ARECIBO	39,439	12,537	31.79	19,712	49.98	654	1.66	72	0.18	3,289	8.34	3,175	8.05
ARROYO	9,113	4,247	46.60	3,879	42.57	204	2.24	7	0.08	214	2.35	562	6.17
BARCELONETA	12,020	4,870	40.52	4,907	40.82	187	1.56	15	0.12	800	6.66	1,241	10.32
BARRANQUITAS	14,569	5,739	39.39	6,894	47.32	245	1.68	18	0.12	438	3.01	1,235	8.48
BAYAMÓN	83,366	29,086	34.89	35,845	43.00	1,840	2.21	340	0.41	5,438	6.52	10,817	12.98
CABO ROJO	21,100	8,226	38.99	7,612	36.08	626	2.97	63	0.30	1,151	5.45	3,422	16.22
CAGUAS	58,539	23,585	40.29	20,289	34.66	1,539	2.63	276	0.47	4,138	7.07	8,712	14.88
CAMUY	16,924	5,816	34.37	8,645	51.08	245	1.45	26	0.15	949	5.61	1,243	7.34
CANÓVANAS	17,983	6,551	36.43	8,025	44.63	321	1.79	53	0.29	1,160	6.45	1,873	10.42
CAROLINA	68,778	27,179	39.52	25,973	37.76	1,469	2.14	340	0.49	4,615	6.71	9,202	13.38
CATAÑO	12,874	4,212	32.72	5,927	46.04	226	1.76	38	0.30	690	5.36	1,781	13.83
CAYEY	20,533	9,736	47.42	6,347	30.91	503	2.45	62	0.30	1,148	5.59	2,737	13.33
CEIBA	5,481	1,941	35.41	2,551	46.54	97	1.77	18	0.33	321	5.86	553	10.09
CIALES	11,088	4,464	40.26	5,301	47.81	113	1.02	23	0.21	389	3.51	798	7.20
CIDRA	19,384	6,972	35.97	7,965	41.09	495	2.55	54	0.28	1,195	6.16	2,703	13.94
COAMO	17,148	7,905	46.10	6,964	40.61	221	1.29	25	0.15	575	3.35	1,458	8.50
COMERÍO	10,221	4,632	45.32	4,372	42.77	194	1.90	29	0.28	279	2.73	715	7.00
COROZAL	18,443	7,693	41.71	8,166	44.28	211	1.14	22	0.12	742	4.02	1,609	8.72
CULEBRA	1,233	478	38.77	465	37.71	34	2.76	8	0.65	71	5.76	177	14.36
DORADO	17,713	7,322	41.34	6,443	36.37	363	2.05	42	0.24	1,296	7.32	2,247	12.69
FAJARDO	12,584	4,096	32.55	5,938	47.19	223	1.77	36	0.29	814	6.47	1,477	11.74
FLORIDA	6,463	2,264	35.03	3,237	50.09	120	1.86	14	0.22	382	5.91	446	6.90
GUÁNICA	9,445	3,847	40.73	4,251	45.01	157	1.66	10	0.11	281	2.98	899	9.52
GUAYAMA	18,228	8,017	43.98	7,367	40.42	384	2.11	36	0.20	769	4.22	1,655	9.08
GUAYANILLA	10,646	4,608	43.28	4,224	39.68	308	2.89	15	0.14	406	3.81	1,085	10.19
GUAYNABO	42,135	13,328	31.63	18,066	42.88	954	2.26	240	0.57	4,041	9.59	5,506	13.07
GURABO	18,360	6,532	35.58	7,780	42.37	383	2.09	81	0.44	1,252	6.82	2,332	12.70
HATILLO	18,249	7,093	38.87	8,089	44.33	267	1.46	40	0.22	1,325	7.26	1,435	7.86
HORMIGUEROS	8,402	3,748	44.61	2,824	33.61	201	2.39	18	0.21	417	4.96	1,194	14.21
HUMACAO	23,267	10,467	44.99	8,737	37.55	402	1.73	93	0.40	1,417	6.09	2,151	9.24
ISABELA	20,020	8,112	40.52	8,456	42.24	353	1.76	37	0.18	956	4.78	2,106	10.52



Municipio	Votos para Gobernador	David Bernier (PPD)		Ricardo Rosselló Nevares (PNP)		María De Lourdes Santiago (PIP)		Rafael Bernabe Riefkohl (PPT)		Manuel Cidre (INDPTE)		Alexandra Lúgaro (INDPTE)	
	Totales	Votos	Por ciento	Votos	Por ciento	Votos	Por ciento	Votos	Por ciento	Votos	Por ciento	Votos	Por ciento
JAYUYA	8,716	3,883	44.55	3,916	44.93	125	1.43	14	0.16	201	2.31	577	6.62
JUANA DÍAZ	20,467	8,165	39.89	8,702	42.52	375	1.83	47	0.23	942	4.60	2,236	10.92
JUNCOS	16,040	6,571	40.97	6,608	41.20	277	1.73	44	0.27	860	5.36	1,680	10.47
LAJAS	10,974	4,713	42.95	4,339	39.54	200	1.82	28	0.26	468	4.26	1,226	11.17
LARES	15,859	6,319	39.84	7,686	48.46	276	1.74	30	0.19	634	4.00	914	5.76
LAS MARIAS	6,149	2,620	42.61	3,000	48.79	75	1.22	5	0.08	157	2.55	292	4.75
LAS PIEDRAS	16,585	5,878	35.44	7,630	46.01	259	1.56	36	0.22	980	5.91	1,802	10.87
LOÍZA	11,049	3,797	34.37	5,760	52.13	166	1.50	36	0.33	482	4.36	808	7.31
LUQUILLO	8,548	3,448	40.34	3,575	41.82	177	2.07	19	0.22	493	5.77	836	9.78
MANATÍ	19,052	5,818	30.54	9,606	50.42	302	1.59	34	0.18	1,340	7.03	1,952	10.25
MARICAO	3,525	1,387	39.35	1,848	52.43	42	1.19	5	0.14	106	3.01	137	3.89
MAUNABO	6,422	2,903	45.20	2,872	44.72	156	2.43	9	0.14	155	2.41	327	5.09
MAYAGÜEZ	32,834	14,063	42.83	12,041	36.67	818	2.49	116	0.35	1,665	5.07	4,131	12.58
MOCA	19,056	6,701	35.16	9,770	51.27	251	1.32	38	0.20	761	3.99	1,535	8.06
MOROVIS	15,737	6,883	43.74	6,869	43.65	145	0.92	23	0.15	569	3.62	1,248	7.93
NAGUABO	10,500	3,952	37.64	4,901	46.68	153	1.46	18	0.17	554	5.28	922	8.78
NARANJITO	16,217	7,375	45.48	6,542	40.34	281	1.73	24	0.15	515	3.18	1,480	9.13
OROCOVIS	13,420	5,166	38.49	6,953	51.81	129	0.96	25	0.19	339	2.53	808	6.02
PATILLAS	9,636	4,926	51.12	3,824	39.68	144	1.49	14	0.15	228	2.37	500	5.19
PENUELAS	11,043	4,370	39.57	4,562	41.31	464	4.20	18	0.16	464	4.20	1,165	10.55
PONCE	62,835	22,909	36.46	25,366	40.37	1,741	2.77	295	0.47	4,088	6.51	8,436	13.43
QUEBRADILLAS	12,964	5,083	39.21	5,805	44.78	225	1.74	24	0.19	668	5.15	1,159	8.94
RINCÓN	7,501	3,315	44.19	2,683	35.77	105	1.40	15	0.20	341	4.55	1,042	13.89
RÍO GRANDE	19,472	7,269	37.33	8,529	43.80	384	1.97	63	0.32	1,214	6.23	2,013	10.34
SABANA GRANDE	12,039	6,131	50.93	4,130	34.31	223	1.85	15	0.12	447	3.71	1,093	9.08
SALINAS	12,954	5,891	45.48	5,020	38.75	206	1.59	24	0.19	488	3.77	1,325	10.23
SAN GERMÁN	15,489	6,217	40.14	6,194	39.99	343	2.21	30	0.19	806	5.20	1,899	12.26
SAN JUAN	151,349	57,232	37.81	57,773	38.17	5,317	3.51	1,298	0.86	10,422	6.89	19,307	12.76
SAN LORENZO	19,386	7,649	39.46	7,954	41.03	285	1.47	48	0.25	980	5.06	2,470	12.74
SAN SEBASTIÁN	19,846	7,912	39.87	8,764	44.16	467	2.35	47	0.24	981	4.94	1,675	8.44
SANTA ISABEL	10,214	4,094	40.08	4,557	44.62	148	1.45	17	0.17	445	4.36	953	9.33
TOA ALTA	28,881	10,778	37.32	11,567	40.05	587	2.03	91	0.32	2,083	7.21	3,775	13.07
TOA BAJA	34,905	12,500	35.81	14,184	40.64	759	2.17	141	0.40	2,444	7.00	4,877	13.97
TRUJILLO ALTO	28,990	11,306	39.00	10,354	35.72	856	2.95	154	0.53	2,224	7.67	4,096	14.13
UTUADO	15,728	6,431	40.89	7,571	48.14	204	1.30	33	0.21	635	4.04	854	5.43
VEGA ALTA	15,578	6,337	40.68	6,508	41.78	284	1.82	39	0.25	884	5.67	1,526	9.80
VEGA BAJA	25,010	10,299	41.18	9,864	39.44	452	1.81	72	0.29	1,706	6.82	2,617	10.46
VIEQUES	3,990	1,859	46.59	1,481	37.12	109	2.73	13	0.33	208	5.21	320	8.02
VILLALBA	15,273	6,444	42.19	7,246	47.44	159	1.04	10	0.07	354	2.32	1,060	6.94
YABUCOA	18,369	7,999	43.55	8,066	43.91	276	1.50	22	0.12	640	3.48	1,366	7.44
YAUCO	19,028	7,287	38.30	8,146	42.81	430	2.26	40	0.21	922	4.85	2,203	11.58
<b>Totales Isla</b>	<b>1,580,184</b>	<b>614,190</b>	<b>38.87</b>	<b>660,510</b>	<b>41.80</b>	<b>33,729</b>	<b>2.13</b>	<b>5,430</b>	<b>0.34</b>	<b>90,494</b>	<b>5.73</b>	<b>175,831</b>	<b>11.13</b>



## RELACIÓN DE VOTOS ÍNTEGROS Y OTROS PARA CANDIDATOS A GOBERNADOR

Totales por Distrito Senatorial	David Bernier (PPD)			Ricardo Rosselló Nevares (PNP)			María De Lourdes Santiago (PIP)			Rafael Bernabe Riefkohl (PPT)			Manuel Cidre (INDPTE)			Alexandra Lúgaro (INDPTE)		
	Integros	Otros	Total	Integros	Otros	Total	Integros	Otros	Total	Integros	Otros	Total	Integros	Otros	Total	Integros	Otros	Total
SAN JUAN I	55,603	11,554	67,157	62,813	8,149	70,962	3,672	2,390	6,062	800	613	1,413	0	12,648	12,648	0	23,083	23,083
BAYAMÓN II	52,624	11,758	64,382	68,873	9,429	78,302	2,595	1,449	4,044	430	347	777	0	13,192	13,192	0	24,437	24,437
ARECIBO III	68,998	9,788	78,786	84,765	10,221	94,986	2,275	1,082	3,357	229	195	424	0	13,597	13,597	0	19,087	19,087
MAYAGÜEZ IV	71,227	10,707	81,934	78,067	9,838	87,905	2,935	1,267	4,202	266	231	497	0	10,064	10,064	0	24,382	24,382
PONCE V	70,625	10,435	81,060	77,543	9,748	87,291	3,214	1,333	4,547	337	212	549	0	9,688	9,688	0	20,612	20,612
GUAYAMA VI	80,877	11,608	92,485	81,848	7,904	89,752	2,726	1,081	3,807	209	180	389	0	8,499	8,499	0	20,613	20,613
HUMACAO VII	68,749	11,713	80,462	69,798	8,863	78,661	2,627	1,247	3,874	357	284	641	0	11,204	11,204	0	22,262	22,262
CAROLINA VIII	56,879	11,045	67,924	62,167	10,484	72,651	2,417	1,419	3,836	404	336	740	0	11,602	11,602	0	21,355	21,355
<b>Totales Isla</b>	<b>525,582</b>	<b>88,608</b>	<b>614,190</b>	<b>585,874</b>	<b>74,636</b>	<b>660,510</b>	<b>22,461</b>	<b>11,268</b>	<b>33,729</b>	<b>3,032</b>	<b>2,398</b>	<b>5,430</b>	<b>0</b>	<b>90,494</b>	<b>90,494</b>	<b>0</b>	<b>175,831</b>	<b>175,831</b>

Distrito Senatorial SAN JUAN I	David Bernier (PPD)			Ricardo Rosselló Nevares (PNP)			María De Lourdes Santiago (PIP)			Rafael Bernabe Riefkohl (PPT)			Manuel Cidre (INDPTE)			Alexandra Lúgaro (INDPTE)		
	Integros	Otros	Total	Integros	Otros	Total	Integros	Otros	Total	Integros	Otros	Total	Integros	Otros	Total	Integros	Otros	Total
San Juan 001	9,035	2,179	11,214	12,605	1,789	14,394	683	492	1,175	188	149	337	0	1,965	1,965	0	4,313	4,313
San Juan 002	11,969	2,164	14,133	10,550	1,360	11,910	792	561	1,353	199	128	327	0	1,860	1,860	0	4,140	4,140
San Juan 003	10,113	2,086	12,199	11,624	1,483	13,107	631	432	1,063	148	108	256	0	2,037	2,037	0	4,387	4,387
San Juan 004	12,353	2,673	15,026	12,713	1,588	14,301	835	572	1,407	166	144	310	0	3,722	3,722	0	5,162	5,162
San Juan 005	3,935	725	4,660	3,565	496	4,061	197	122	319	34	34	68	0	838	838	0	1,305	1,305
Guaynabo 006	4,410	1,112	5,522	6,338	949	7,287	184	138	322	39	34	73	0	1,504	1,504	0	2,319	2,319
Aguas Buenas 081	3,788	615	4,403	5,418	484	5,902	350	73	423	26	16	42	0	722	722	0	1,457	1,457
<b>Totales del Distrito</b>	<b>55,603</b>	<b>11,554</b>	<b>67,157</b>	<b>62,813</b>	<b>8,149</b>	<b>70,962</b>	<b>3,672</b>	<b>2,390</b>	<b>6,062</b>	<b>800</b>	<b>613</b>	<b>1,413</b>	<b>0</b>	<b>12,648</b>	<b>12,648</b>	<b>0</b>	<b>23,083</b>	<b>23,083</b>

Distrito Senatorial BAYAMÓN II	David Bernier (PPD)			Ricardo Rosselló Nevares (PNP)			María De Lourdes Santiago (PIP)			Rafael Bernabe Riefkohl (PPT)			Manuel Cidre (INDPTE)			Alexandra Lúgaro (INDPTE)		
	Integros	Otros	Total	Integros	Otros	Total	Integros	Otros	Total	Integros	Otros	Total	Integros	Otros	Total	Integros	Otros	Total
Guaynabo 007	6,165	1,641	7,806	9,564	1,215	10,779	408	224	632	99	68	167	0	2,537	2,537	0	3,187	3,187
Cataño 008	3,455	757	4,212	5,249	678	5,927	138	88	226	25	13	38	0	690	690	0	1,781	1,781
Bayamón 009	547	125	672	579	56	635	24	9	33	2	6	8	0	117	117	0	232	232
Bayamón 010	10,876	2,195	13,071	14,422	1,759	16,181	583	260	843	80	66	146	0	2,457	2,457	0	4,877	4,877
Bayamón 011	10,223	2,114	12,337	13,790	1,709	15,499	545	304	849	79	88	167	0	2,455	2,455	0	4,994	4,994
Bayamón 012	2,623	383	3,006	3,196	334	3,530	70	45	115	10	9	19	0	409	409	0	714	714
Toa Alta 013	9,121	1,657	10,778	10,031	1,536	11,567	358	229	587	56	35	91	0	2,083	2,083	0	3,775	3,775
Toa Baja 014	9,614	2,886	12,500	12,042	2,142	14,184	469	290	759	79	62	141	0	2,444	2,444	0	4,877	4,877
<b>Totales del Distrito</b>	<b>52,624</b>	<b>11,758</b>	<b>64,382</b>	<b>68,873</b>	<b>9,429</b>	<b>78,302</b>	<b>2,595</b>	<b>1,449</b>	<b>4,044</b>	<b>430</b>	<b>347</b>	<b>777</b>	<b>0</b>	<b>13,192</b>	<b>13,192</b>	<b>0</b>	<b>24,437</b>	<b>24,437</b>



continuación; RELACIÓN DE VOTO ÍNTEGRO Y OTROS / PARA CANDIDATOS A GOBERNADOR

Distrito Senatorial ARECIBO III	David Bernier (PPD)			Ricardo Rosselló Nevaes (PNP)			María De Lourdes Santiago (PIP)			Rafael Bernabe Riefkohl (PPT)			Manuel Cidre (INDPTE)			Alexandra Lúgaro (INDPTE)		
	Integros	Otros	Total	Integros	Otros	Total	Integros	Otros	Total	Integros	Otros	Total	Integros	Otros	Total	Integros	Otros	Total
Dorado 015	6,079	1,243	7,322	5,545	898	6,443	239	124	363	24	18	42	0	1,296	1,296	0	2,247	2,247
Vega Alta 016	3,973	611	4,584	4,524	595	5,119	153	60	213	13	18	31	0	696	696	0	1,175	1,175
Vega Alta 017	1,510	243	1,753	1,227	162	1,389	48	23	71	1	7	8	0	188	188	0	351	351
Vega Baja 018	4,341	568	4,909	4,132	571	4,703	131	74	205	16	15	31	0	695	695	0	1,106	1,106
Vega Baja 019	4,756	634	5,390	4,515	646	5,161	167	80	247	27	14	41	0	1,011	1,011	0	1,511	1,511
Morovis 020	6,244	639	6,883	6,378	491	6,869	97	48	145	14	9	23	0	569	569	0	1,248	1,248
Manatí 021	2,076	439	2,515	3,800	502	4,302	99	32	131	10	6	16	0	727	727	0	964	964
Manatí 022	2,682	621	3,303	4,655	649	5,304	109	62	171	12	6	18	0	613	613	0	988	988
Ciales 023	4,155	309	4,464	4,959	342	5,301	76	37	113	12	11	23	0	389	389	0	798	798
Florida 024	1,993	271	2,264	2,833	404	3,237	85	35	120	5	9	14	0	382	382	0	446	446
Barceloneta 025	4,307	563	4,870	4,327	580	4,907	111	76	187	4	11	15	0	800	800	0	1,241	1,241
Arecibo 026	1,556	244	1,800	2,443	328	2,771	66	39	105	4	5	9	0	478	478	0	550	550
Arecibo 027	9,220	1,517	10,737	15,205	1,736	16,941	387	162	549	37	26	63	0	2,811	2,811	0	2,625	2,625
Hatillo 028	1,545	174	1,719	1,982	270	2,252	24	22	46	4	2	6	0	331	331	0	311	311
Hatillo 029	4,819	555	5,374	5,156	681	5,837	139	82	221	19	15	34	0	994	994	0	1,124	1,124
Camuy 030	5,175	641	5,816	7,826	819	8,645	179	66	245	14	12	26	0	949	949	0	1,243	1,243
Quebradillas 031	4,567	516	5,083	5,258	547	5,805	165	60	225	13	11	24	0	668	668	0	1,159	1,159
<b>Totales del Distrito</b>	<b>68,998</b>	<b>9,788</b>	<b>78,786</b>	<b>84,765</b>	<b>10,221</b>	<b>94,986</b>	<b>2,275</b>	<b>1,082</b>	<b>3,357</b>	<b>229</b>	<b>195</b>	<b>424</b>	<b>0</b>	<b>13,597</b>	<b>13,597</b>	<b>0</b>	<b>19,087</b>	<b>19,087</b>

Distrito Senatorial MAYAGÜEZ IV	David Bernier (PPD)			Ricardo Rosselló Nevaes (PNP)			María De Lourdes Santiago (PIP)			Rafael Bernabe Riefkohl (PPT)			Manuel Cidre (INDPTE)			Alexandra Lúgaro (INDPTE)		
	Integros	Otros	Total	Integros	Otros	Total	Integros	Otros	Total	Integros	Otros	Total	Integros	Otros	Total	Integros	Otros	Total
Isabela 032	7,336	776	8,112	7,602	854	8,456	222	131	353	24	13	37	0	956	956	0	2,106	2,106
San Sebastián 033	6,850	1,062	7,912	7,824	940	8,764	362	105	467	26	21	47	0	981	981	0	1,675	1,675
Las Marías 034	2,439	181	2,620	2,823	177	3,000	58	17	75	3	2	5	0	157	157	0	292	292
Aguadilla 035	6,612	1,259	7,871	9,740	1,381	11,121	304	158	462	33	32	65	0	1,192	1,192	0	2,625	2,625
Moca 036	5,353	577	5,930	7,604	761	8,365	174	57	231	18	15	33	0	636	636	0	1,306	1,306
Moca 037	701	70	771	1,307	98	1,405	12	8	20	3	2	5	0	125	125	0	229	229
Aguada 038	6,377	1,082	7,459	8,072	1,122	9,194	214	119	333	18	26	44	0	1,100	1,100	0	2,794	2,794
Rincón 039	2,877	438	3,315	2,363	320	2,683	55	50	105	7	8	15	0	341	341	0	1,042	1,042
Añasco 040	5,132	558	5,690	5,640	606	6,246	106	62	168	10	9	19	0	537	537	0	1,667	1,667
Mayagüez 041	580	79	659	460	69	529	14	5	19	3	1	4	0	49	49	0	150	150
Mayagüez 042	11,460	1,944	13,404	10,014	1,498	11,512	563	236	799	60	52	112	0	1,616	1,616	0	3,981	3,981
San Germán 043	1,314	209	1,523	1,592	172	1,764	49	29	78	1	3	4	0	185	185	0	447	447
San Germán 044	4,050	644	4,694	3,916	514	4,430	207	58	265	17	9	26	0	621	621	0	1,452	1,452
Hormigueros 045	3,234	514	3,748	2,458	366	2,824	155	46	201	9	9	18	0	417	417	0	1,194	1,194
Cabo Rojo 046	6,912	1,314	8,226	6,652	960	7,612	440	186	626	34	29	63	0	1,151	1,151	0	3,422	3,422
<b>Totales del Distrito</b>	<b>71,227</b>	<b>10,707</b>	<b>81,934</b>	<b>78,067</b>	<b>9,838</b>	<b>87,905</b>	<b>2,935</b>	<b>1,267</b>	<b>4,202</b>	<b>266</b>	<b>231</b>	<b>497</b>	<b>0</b>	<b>10,064</b>	<b>10,064</b>	<b>0</b>	<b>24,382</b>	<b>24,382</b>



## continuación; RELACIÓN DE VOTO ÍNTEGRO Y OTROS / PARA CANDIDATOS A GOBERNADOR

Distrito Senatorial PONCE V	David Bernier (PPD)			Ricardo Rosselló Nevares (PNP)			María De Lourdes Santiago (PIP)			Rafael Bernabe Riefkohl (PPT)			Manuel Cidre (INDPTE)			Alexandra Lúgaro (INDPTE)		
	Integros	Otros	Total	Integros	Otros	Total	Integros	Otros	Total	Integros	Otros	Total	Integros	Otros	Total	Integros	Otros	Total
Lajas 047	4,117	596	4,713	3,866	473	4,339	142	58	200	19	9	28	0	468	468	0	1,226	1,226
Guánica 048	3,413	434	3,847	3,968	283	4,251	113	44	157	7	3	10	0	281	281	0	899	899
Sabana Grande 049	5,410	721	6,131	3,753	377	4,130	177	46	223	5	10	15	0	447	447	0	1,093	1,093
Maricao 050	1,250	137	1,387	1,701	147	1,848	27	15	42	3	2	5	0	106	106	0	137	137
Yauco 051	2,209	400	2,609	2,904	335	3,239	121	37	158	5	6	11	0	321	321	0	771	771
Yauco 052	3,927	751	4,678	4,383	524	4,907	196	76	272	14	15	29	0	601	601	0	1,432	1,432
Lares 053	5,705	614	6,319	6,957	729	7,686	203	73	276	17	13	30	0	634	634	0	914	914
Utua 054	5,785	646	6,431	6,812	759	7,571	136	68	204	19	14	33	0	635	635	0	854	854
Adjuntas 055	3,560	347	3,907	4,901	550	5,451	102	45	147	9	6	15	0	400	400	0	532	532
Jayuya 056	1,619	101	1,720	1,713	151	1,864	43	17	60	2	2	4	0	79	79	0	262	262
Jayuya 057	2,024	139	2,163	1,870	182	2,052	48	17	65	6	4	10	0	122	122	0	315	315
Guayanilla 058	3,957	651	4,608	3,727	497	4,224	233	75	308	8	7	15	0	406	406	0	1,085	1,085
Peñuelas 059	3,893	477	4,370	4,065	497	4,562	372	92	464	10	8	18	0	464	464	0	1,165	1,165
Ponce 060	2,070	407	2,477	2,369	407	2,776	112	61	173	11	12	23	0	484	484	0	1,020	1,020
Ponce 061	10,979	2,171	13,150	12,668	2,044	14,712	679	358	1,037	121	56	177	0	2,228	2,228	0	4,896	4,896
Ponce 062	6,036	1,246	7,282	6,772	1,106	7,878	358	173	531	65	30	95	0	1,376	1,376	0	2,520	2,520
Juana Díaz 063	4,671	597	5,268	5,114	687	5,801	152	78	230	16	15	31	0	636	636	0	1,491	1,491
<b>Totales del Distrito</b>	<b>70,625</b>	<b>10,435</b>	<b>81,060</b>	<b>77,543</b>	<b>9,748</b>	<b>87,291</b>	<b>3,214</b>	<b>1,333</b>	<b>4,547</b>	<b>337</b>	<b>212</b>	<b>549</b>	<b>0</b>	<b>9,688</b>	<b>9,688</b>	<b>0</b>	<b>20,612</b>	<b>20,612</b>

Distrito Senatorial GUAYAMA VI	David Bernier (PPD)			Ricardo Rosselló Nevares (PNP)			María De Lourdes Santiago (PIP)			Rafael Bernabe Riefkohl (PPT)			Manuel Cidre (INDPTE)			Alexandra Lúgaro (INDPTE)		
	Integros	Otros	Total	Integros	Otros	Total	Integros	Otros	Total	Integros	Otros	Total	Integros	Otros	Total	Integros	Otros	Total
Juana Díaz 064	2,602	295	2,897	2,567	334	2,901	103	42	145	7	9	16	0	306	306	0	745	745
Villalba 065	6,026	418	6,444	6,820	426	7,246	111	48	159	3	7	10	0	354	354	0	1,060	1,060
Orocovis 066	4,764	402	5,166	6,579	374	6,953	96	33	129	19	6	25	0	339	339	0	808	808
Santa Isabel 067	3,524	570	4,094	3,947	610	4,557	110	38	148	5	12	17	0	445	445	0	953	953
Coamo 068	2,994	318	3,312	3,223	275	3,498	66	26	92	4	4	8	0	233	233	0	524	524
Aibonito 069	4,642	1,035	5,677	4,063	516	4,579	204	78	282	14	6	20	0	692	692	0	1,568	1,568
Barranquitas 070	4,442	454	4,896	5,065	291	5,356	146	53	199	7	7	14	0	305	305	0	947	947
Barranquitas 071	728	115	843	1,459	79	1,538	33	13	46	3	1	4	0	133	133	0	288	288
Corozal 072	6,963	730	7,693	7,560	606	8,166	156	55	211	12	10	22	0	742	742	0	1,609	1,609
Naranjito 073	6,549	826	7,375	6,139	403	6,542	214	67	281	13	11	24	0	515	515	0	1,480	1,480
Comerio 074	4,208	424	4,632	4,091	281	4,372	131	63	194	19	10	29	0	279	279	0	715	715
Coamo 075	4,084	509	4,593	3,119	347	3,466	85	44	129	9	8	17	0	342	342	0	934	934
Cidra 076	5,832	1,140	6,972	7,226	739	7,965	364	131	495	19	35	54	0	1,195	1,195	0	2,703	2,703
Cayey 077	8,143	1,593	9,736	5,407	940	6,347	340	163	503	40	22	62	0	1,148	1,148	0	2,737	2,737
Salinas 078	4,501	734	5,235	3,931	459	4,390	118	61	179	12	5	17	0	433	433	0	1,184	1,184
Guayama 079	6,591	1,426	8,017	6,542	825	7,367	264	120	384	14	22	36	0	769	769	0	1,655	1,655
Arroyo 080	3,724	523	4,247	3,549	330	3,879	163	41	204	5	2	7	0	214	214	0	562	562
Salinas 085	560	96	656	561	69	630	22	5	27	4	3	7	0	55	55	0	141	141
<b>Totales del Distrito</b>	<b>80,877</b>	<b>11,608</b>	<b>92,485</b>	<b>81,848</b>	<b>7,904</b>	<b>89,752</b>	<b>2,726</b>	<b>1,081</b>	<b>3,807</b>	<b>209</b>	<b>180</b>	<b>389</b>	<b>0</b>	<b>8,499</b>	<b>8,499</b>	<b>0</b>	<b>20,613</b>	<b>20,613</b>



continuación; RELACIÓN DE VOTO ÍNTEGRO Y OTROS / PARA CANDIDATOS A GOBERNADOR

Distrito Senatorial HUMACAO VII	David Bernier (PPD)			Ricardo Rosselló Nevares (PNP)			Maria De Lourdes Santiago (PIP)			Rafael Bernabe Riefkohl (PPT)			Manuel Cidre (INDPTE)			Alexandra Lúgaro (INDPTE)		
	Íntegros	Otros	Total	Íntegros	Otros	Total	Íntegros	Otros	Total	Íntegros	Otros	Total	Íntegros	Otros	Total	Íntegros	Otros	Total
Caguas 082	7,205	1,291	8,496	5,700	808	6,508	396	193	589	69	45	114	0	1,585	1,585	0	3,162	3,162
Caguas 083	12,734	2,355	15,089	12,029	1,752	13,781	613	337	950	92	70	162	0	2,553	2,553	0	5,550	5,550
Gurabo 084	5,348	1,184	6,532	6,785	995	7,780	256	127	383	44	37	81	0	1,252	1,252	0	2,332	2,332
San Lorenzo 086	3,184	453	3,637	3,258	382	3,640	116	54	170	13	13	26	0	515	515	0	1,235	1,235
San Lorenzo 087	3,567	445	4,012	3,959	355	4,314	76	39	115	10	12	22	0	465	465	0	1,235	1,235
Juncos 088	5,784	787	6,571	5,840	768	6,608	192	85	277	22	22	44	0	860	860	0	1,680	1,680
Las Piedras 089	3,783	710	4,493	5,885	727	6,612	160	76	236	16	11	27	0	812	812	0	1,492	1,492
Las Piedras 090	1,210	175	1,385	883	135	1,018	15	8	23	5	4	9	0	168	168	0	310	310
Patillas 091	4,096	830	4,926	3,503	321	3,824	117	27	144	6	8	14	0	228	228	0	500	500
Maunabo 092	2,651	252	2,903	2,670	202	2,872	122	34	156	6	3	9	0	155	155	0	327	327
Yabucoa 093	7,228	771	7,999	7,425	641	8,066	212	64	276	10	12	22	0	640	640	0	1,366	1,366
Humacao 094	8,709	1,758	10,467	7,484	1,253	8,737	249	153	402	57	36	93	0	1,417	1,417	0	2,151	2,151
Naguabo 095	3,250	702	3,952	4,377	524	4,901	103	50	153	7	11	18	0	554	554	0	922	922
<b>Totales del Distrito</b>	<b>68,749</b>	<b>11,713</b>	<b>80,462</b>	<b>69,798</b>	<b>8,863</b>	<b>78,661</b>	<b>2,627</b>	<b>1,247</b>	<b>3,874</b>	<b>357</b>	<b>284</b>	<b>641</b>	<b>0</b>	<b>11,204</b>	<b>11,204</b>	<b>0</b>	<b>22,262</b>	<b>22,262</b>

Distrito Senatorial CAROLINA VIII	David Bernier (PPD)			Ricardo Rosselló Nevares (PNP)			Maria De Lourdes Santiago (PIP)			Rafael Bernabe Riefkohl (PPT)			Manuel Cidre (INDPTE)			Alexandra Lúgaro (INDPTE)		
	Íntegros	Otros	Total	Íntegros	Otros	Total	Íntegros	Otros	Total	Íntegros	Otros	Total	Íntegros	Otros	Total	Íntegros	Otros	Total
Vieques 096	1,610	249	1,859	1,300	181	1,481	63	46	109	7	6	13	0	208	208	0	320	320
Culebra 097	381	97	478	404	61	465	19	15	34	5	3	8	0	71	71	0	177	177
Ceiba 098	1,589	352	1,941	2,211	340	2,551	70	27	97	13	5	18	0	321	321	0	553	553
Fajardo 099	3,244	852	4,096	5,094	844	5,938	143	80	223	19	17	36	0	814	814	0	1,477	1,477
Luquillo 100	2,962	486	3,448	3,065	510	3,575	105	72	177	12	7	19	0	493	493	0	836	836
Río Grande 101	1,197	201	1,398	1,233	181	1,414	48	24	72	8	5	13	0	220	220	0	364	364
Río Grande 102	4,951	920	5,871	6,077	1,038	7,115	213	99	312	24	26	50	0	994	994	0	1,649	1,649
Loiza 103	3,080	717	3,797	4,787	973	5,760	100	66	166	17	19	36	0	482	482	0	808	808
Canóvanas 104	2,658	543	3,201	2,987	544	3,531	84	55	139	10	14	24	0	686	686	0	888	888
Canóvanas 105	2,805	545	3,350	3,837	657	4,494	120	62	182	17	12	29	0	474	474	0	985	985
Carolina 106	4,874	931	5,805	4,988	856	5,844	173	117	290	48	31	79	0	970	970	0	1,642	1,642
Carolina 107	7,210	1,421	8,631	6,278	1,179	7,457	259	177	436	56	46	102	0	1,313	1,313	0	2,783	2,783
Carolina 108	10,768	1,975	12,743	10,909	1,763	12,672	456	287	743	85	74	159	0	2,332	2,332	0	4,777	4,777
Trujillo Alto 109	4,504	863	5,367	4,408	658	5,066	302	146	448	38	32	70	0	1,043	1,043	0	1,874	1,874
Trujillo Alto 110	5,046	893	5,939	4,589	699	5,288	262	146	408	45	39	84	0	1,181	1,181	0	2,222	2,222
<b>Totales del Distrito</b>	<b>56,879</b>	<b>11,045</b>	<b>67,924</b>	<b>62,167</b>	<b>10,484</b>	<b>72,651</b>	<b>2,417</b>	<b>1,419</b>	<b>3,836</b>	<b>404</b>	<b>336</b>	<b>740</b>	<b>0</b>	<b>11,602</b>	<b>11,602</b>	<b>0</b>	<b>21,355</b>	<b>21,355</b>



## VOTOS BAJO INSIGNIA DE PARTIDOS EN COMPARACION CON VOTOS PARA CANDIDATOS A GOBERNADOR

Totales por Distrito Senatorial	David Bernier (PPD)			Ricardo Rosselló Nevaes (PNP)			María De Lourdes Santiago (PIP)			Rafael Bernabe Riefkohl (PPT)			Manuel Cidre (INDPTE)			Alexandra Lúgaro (INDPTE)		
	Insignia	Candidato	Diferencia	Insignia	Candidato	Diferencia	Insignia	Candidato	Diferencia	Insignia	Candidato	Diferencia	Insignia	Candidato	Diferencia	Insignia	Candidato	Diferencia
SAN JUAN I	56,809	67,157	10,348	64,927	70,962	6,035	5,121	6,062	941	1,136	1,413	277	0	12,648	12,648	0	23,083	23,083
BAYAMÓN II	53,679	64,382	10,703	71,111	78,302	7,191	3,503	4,044	541	667	777	110	0	13,192	13,192	0	24,437	24,437
ARECIBO III	70,314	78,786	8,472	87,129	94,986	7,857	2,980	3,357	377	406	424	18	0	13,597	13,597	0	19,087	19,087
MAYAGÜEZ IV	72,578	81,934	9,356	80,192	87,905	7,713	3,663	4,202	539	465	497	32	0	10,064	10,064	0	24,382	24,382
PONCE V	71,872	81,060	9,188	79,521	87,291	7,770	3,932	4,547	615	474	549	75	0	9,688	9,688	0	20,612	20,612
GUAYAMA VI	82,009	92,485	10,476	83,611	89,752	6,141	3,379	3,807	428	356	389	33	0	8,499	8,499	0	20,613	20,613
HUMACAO VII	69,947	80,462	10,515	71,560	78,661	7,101	3,400	3,874	474	591	641	50	0	11,204	11,204	0	22,262	22,262
CAROLINA VIII	58,150	67,924	9,774	63,950	72,651	8,701	3,191	3,836	645	635	740	105	0	11,602	11,602	0	21,355	21,355
<b>Totales Isla</b>	<b>535,358</b>	<b>614,190</b>	<b>78,832</b>	<b>602,001</b>	<b>660,510</b>	<b>58,509</b>	<b>29,169</b>	<b>33,729</b>	<b>4,560</b>	<b>4,730</b>	<b>5,430</b>	<b>700</b>	<b>0</b>	<b>90,494</b>	<b>90,494</b>	<b>0</b>	<b>175,831</b>	<b>175,831</b>

Distrito Senatorial SAN JUAN I	David Bernier (PPD)			Ricardo Rosselló Nevaes (PNP)			María De Lourdes Santiago (PIP)			Rafael Bernabe Riefkohl (PPT)			Manuel Cidre (INDPTE)			Alexandra Lúgaro (INDPTE)		
	Insignia	Candidato	Diferencia	Insignia	Candidato	Diferencia	Insignia	Candidato	Diferencia	Insignia	Candidato	Diferencia	Insignia	Candidato	Diferencia	Insignia	Candidato	Diferencia
San Juan 001	9,272	11,214	1,942	12,961	14,394	1,433	942	1,175	233	261	337	76	0	1,965	1,965	0	4,313	4,313
San Juan 002	12,181	14,133	1,952	10,887	11,910	1,023	1,092	1,353	261	281	327	46	0	1,860	1,860	0	4,140	4,140
San Juan 003	10,364	12,199	1,835	11,962	13,107	1,145	896	1,063	167	212	256	44	0	2,037	2,037	0	4,387	4,387
San Juan 004	12,612	15,026	2,414	13,307	14,301	994	1,243	1,407	164	240	310	70	0	3,722	3,722	0	5,162	5,162
San Juan 005	4,016	4,660	644	3,696	4,061	365	276	319	43	42	68	26	0	838	838	0	1,305	1,305
Guaynabo 006	4,511	5,522	1,011	6,582	7,287	705	277	322	45	65	73	8	0	1,504	1,504	0	2,319	2,319
Aguas Buenas 081	3,853	4,403	550	5,532	5,902	370	395	423	28	35	42	7	0	722	722	0	1,457	1,457
<b>Totales del Distrito</b>	<b>56,809</b>	<b>67,157</b>	<b>10,348</b>	<b>64,927</b>	<b>70,962</b>	<b>6,035</b>	<b>5,121</b>	<b>6,062</b>	<b>941</b>	<b>1,136</b>	<b>1,413</b>	<b>277</b>	<b>0</b>	<b>12,648</b>	<b>12,648</b>	<b>0</b>	<b>23,083</b>	<b>23,083</b>

Distrito Senatorial BAYAMÓN II	David Bernier (PPD)			Ricardo Rosselló Nevaes (PNP)			María De Lourdes Santiago (PIP)			Rafael Bernabe Riefkohl (PPT)			Manuel Cidre (INDPTE)			Alexandra Lúgaro (INDPTE)		
	Insignia	Candidato	Diferencia	Insignia	Candidato	Diferencia	Insignia	Candidato	Diferencia	Insignia	Candidato	Diferencia	Insignia	Candidato	Diferencia	Insignia	Candidato	Diferencia
Guaynabo 007	6,310	7,806	1,496	9,940	10,779	839	596	632	36	143	167	24	0	2,537	2,537	0	3,187	3,187
Cataño 008	3,543	4,212	669	5,380	5,927	547	199	226	27	36	38	2	0	690	690	0	1,781	1,781
Bayamón 009	554	672	118	604	635	31	37	33	(4)	8	8	0	0	117	117	0	232	232
Bayamón 010	11,103	13,071	1,968	14,853	16,181	1,328	745	843	98	125	146	21	0	2,457	2,457	0	4,877	4,877
Bayamón 011	10,391	12,337	1,946	14,205	15,499	1,294	728	849	121	123	167	44	0	2,455	2,455	0	4,994	4,994
Bayamón 012	2,667	3,006	339	3,272	3,530	258	87	115	28	15	19	4	0	409	409	0	714	714
Toa Alta 013	9,278	10,778	1,500	10,378	11,567	1,189	500	587	87	93	91	(2)	0	2,083	2,083	0	3,775	3,775
Toa Baja 014	9,833	12,500	2,667	12,479	14,184	1,705	611	759	148	124	141	17	0	2,444	2,444	0	4,877	4,877
<b>Totales del Distrito</b>	<b>53,679</b>	<b>64,382</b>	<b>10,703</b>	<b>71,111</b>	<b>78,302</b>	<b>7,191</b>	<b>3,503</b>	<b>4,044</b>	<b>541</b>	<b>667</b>	<b>777</b>	<b>110</b>	<b>0</b>	<b>13,192</b>	<b>13,192</b>	<b>0</b>	<b>24,437</b>	<b>24,437</b>



continuación; VOTOS BAJO INSIGNIA DE PARTIDOS / EN COMPARACIÓN CON VOTOS PARA CANDIDATOS A GOBERNADOR

Distrito Senatorial ARECIBO III	David Bernier (PPD)			Ricardo Rosselló Nevaes (PNP)			María De Lourdes Santiago (PIP)			Rafael Bernabe Riefkohl (PPT)			Manuel Cidre (INDPTE)			Alexandra Lúgaro (INDPTE)		
	Insignia	Candidato	Diferencia	Insignia	Candidato	Diferencia	Insignia	Candidato	Diferencia	Insignia	Candidato	Diferencia	Insignia	Candidato	Diferencia	Insignia	Candidato	Diferencia
Dorado 015	6,216	7,322	1,106	5,726	6,443	717	331	363	32	38	42	4	0	1,296	1,296	0	2,247	2,247
Vega Alta 016	4,055	4,584	529	4,643	5,119	476	181	213	32	23	31	8	0	696	696	0	1,175	1,175
Vega Alta 017	1,540	1,753	213	1,259	1,389	130	61	71	10	3	8	5	0	188	188	0	351	351
Vega Baja 018	4,429	4,909	480	4,261	4,703	442	182	205	23	25	31	6	0	695	695	0	1,106	1,106
Vega Baja 019	4,851	5,390	539	4,640	5,161	521	216	247	31	41	41	0	0	1,011	1,011	0	1,511	1,511
Morovis 020	6,335	6,883	548	6,518	6,869	351	123	145	22	29	23	(6)	0	569	569	0	1,248	1,248
Manatí 021	2,124	2,515	391	3,928	4,302	374	140	131	(9)	21	16	(5)	0	727	727	0	964	964
Manatí 022	2,741	3,303	562	4,781	5,304	523	137	171	34	18	18	0	0	613	613	0	988	988
Ciales 023	4,213	4,464	251	5,058	5,301	243	104	113	9	19	23	4	0	389	389	0	798	798
Florida 024	2,015	2,264	249	2,889	3,237	348	102	120	18	10	14	4	0	382	382	0	446	446
Barceloneta 025	4,383	4,870	487	4,458	4,907	449	154	187	33	16	15	(1)	0	800	800	0	1,241	1,241
Arecibo 026	1,611	1,800	189	2,543	2,771	228	97	105	8	10	9	(1)	0	478	478	0	550	550
Arecibo 027	9,420	10,737	1,317	15,676	16,941	1,265	504	549	45	65	63	(2)	0	2,811	2,811	0	2,625	2,625
Hatillo 028	1,574	1,719	145	2,030	2,252	222	30	46	16	12	6	(6)	0	331	331	0	311	311
Hatillo 029	4,902	5,374	472	5,303	5,837	534	188	221	33	30	34	4	0	994	994	0	1,124	1,124
Camuy 030	5,263	5,816	553	8,030	8,645	615	217	245	28	23	26	3	0	949	949	0	1,243	1,243
Quebradillas 031	4,642	5,083	441	5,386	5,805	419	213	225	12	23	24	1	0	668	668	0	1,159	1,159
<b>Totales del Distrito</b>	<b>70,314</b>	<b>78,786</b>	<b>8,472</b>	<b>87,129</b>	<b>94,986</b>	<b>7,857</b>	<b>2,980</b>	<b>3,357</b>	<b>377</b>	<b>406</b>	<b>424</b>	<b>18</b>	<b>0</b>	<b>13,597</b>	<b>13,597</b>	<b>0</b>	<b>19,087</b>	<b>19,087</b>

Distrito Senatorial MAYAGÜEZ IV	David Bernier (PPD)			Ricardo Rosselló Nevaes (PNP)			María De Lourdes Santiago (PIP)			Rafael Bernabe Riefkohl (PPT)			Manuel Cidre (INDPTE)			Alexandra Lúgaro (INDPTE)		
	Insignia	Candidato	Diferencia	Insignia	Candidato	Diferencia	Insignia	Candidato	Diferencia	Insignia	Candidato	Diferencia	Insignia	Candidato	Diferencia	Insignia	Candidato	Diferencia
Isabela 032	7,490	8,112	622	7,786	8,456	670	274	353	79	39	37	(2)	0	956	956	0	2,106	2,106
San Sebastián 033	6,951	7,912	961	8,038	8,764	726	417	467	50	35	47	12	0	981	981	0	1,675	1,675
Las Marías 034	2,464	2,620	156	2,865	3,000	135	74	75	1	5	5	0	0	157	157	0	292	292
Aguadilla 035	6,743	7,871	1,128	10,072	11,121	1,049	374	462	88	55	65	10	0	1,192	1,192	0	2,625	2,625
Moca 036	5,434	5,930	496	7,803	8,365	562	197	231	34	30	33	3	0	636	636	0	1,306	1,306
Moca 037	707	771	64	1,333	1,405	72	17	20	3	4	5	1	0	125	125	0	229	229
Aguada 038	6,523	7,459	936	8,335	9,194	859	273	333	60	40	44	4	0	1,100	1,100	0	2,794	2,794
Rincón 039	2,927	3,315	388	2,441	2,683	242	70	105	35	13	15	2	0	341	341	0	1,042	1,042
Añasco 040	5,236	5,690	454	5,759	6,246	487	147	168	21	16	19	3	0	537	537	0	1,667	1,667
Mayagüez 041	586	659	73	466	529	63	17	19	2	4	4	0	0	49	49	0	150	150
Mayagüez 042	11,699	13,404	1,705	10,294	11,512	1,218	737	799	62	117	112	(5)	0	1,616	1,616	0	3,981	3,981
San Germán 043	1,341	1,523	182	1,631	1,764	133	62	78	16	8	4	(4)	0	185	185	0	447	447
San Germán 044	4,143	4,694	551	4,013	4,430	417	256	265	9	29	26	(3)	0	621	621	0	1,452	1,452
Hormigueros 045	3,281	3,748	467	2,523	2,824	301	190	201	11	13	18	5	0	417	417	0	1,194	1,194
Cabo Rojo 046	7,053	8,226	1,173	6,833	7,612	779	558	626	68	57	63	6	0	1,151	1,151	0	3,422	3,422
<b>Totales del Distrito</b>	<b>72,578</b>	<b>81,934</b>	<b>9,356</b>	<b>80,192</b>	<b>87,905</b>	<b>7,713</b>	<b>3,663</b>	<b>4,202</b>	<b>539</b>	<b>465</b>	<b>497</b>	<b>32</b>	<b>0</b>	<b>10,064</b>	<b>10,064</b>	<b>0</b>	<b>24,382</b>	<b>24,382</b>



continuación; VOTOS BAJO INSIGNIA DE PARTIDOS / EN COMPARACIÓN CON VOTOS PARA CANDIDATOS A GOBERNADOR

Distrito Senatorial PONCE V	David Bernier (PPD)			Ricardo Rosselló Nevares (PNP)			María De Lourdes Santiago (PIP)			Rafael Bernabe Riefkohl (PPT)			Manuel Cidre (INDPTE)			Alexandra Lúgaro (INDPTE)		
	Insignia	Candidato	Diferencia	Insignia	Candidato	Diferencia	Insignia	Candidato	Diferencia	Insignia	Candidato	Diferencia	Insignia	Candidato	Diferencia	Insignia	Candidato	Diferencia
Lajas 047	4,193	4,713	520	3,942	4,339	397	177	200	23	27	28	1	0	468	468	0	1,226	1,226
Guánica 048	3,466	3,847	381	4,064	4,251	187	136	157	21	12	10	(2)	0	281	281	0	899	899
Sabana Grande 049	5,482	6,131	649	3,844	4,130	286	204	223	19	12	15	3	0	447	447	0	1,093	1,093
Maricao 050	1,272	1,387	115	1,724	1,848	124	29	42	13	3	5	2	0	106	106	0	137	137
Yauco 051	2,249	2,609	360	2,999	3,239	240	144	158	14	10	11	1	0	321	321	0	771	771
Yauco 052	3,986	4,678	692	4,533	4,907	374	238	272	34	17	29	12	0	601	601	0	1,432	1,432
Lares 053	5,798	6,319	521	7,091	7,686	595	240	276	36	27	30	3	0	634	634	0	914	914
Utuado 054	5,875	6,431	556	6,970	7,571	601	171	204	33	25	33	8	0	635	635	0	854	854
Adjuntas 055	3,598	3,907	309	5,002	5,451	449	128	147	19	12	15	3	0	400	400	0	532	532
Jayuya 056	1,631	1,720	89	1,755	1,864	109	52	60	8	2	4	2	0	79	79	0	262	262
Jayuya 057	2,037	2,163	126	1,889	2,052	163	64	65	1	6	10	4	0	122	122	0	315	315
Guayanilla 058	4,033	4,608	575	3,828	4,224	396	261	308	47	14	15	1	0	406	406	0	1,085	1,085
Peñuelas 059	3,963	4,370	407	4,125	4,562	437	423	464	41	21	18	(3)	0	464	464	0	1,165	1,165
Ponce 060	2,121	2,477	356	2,438	2,776	338	139	173	34	15	23	8	0	484	484	0	1,020	1,020
Ponce 061	11,251	13,150	1,899	13,068	14,712	1,644	891	1,037	146	160	177	17	0	2,228	2,228	0	4,896	4,896
Ponce 062	6,167	7,282	1,115	7,010	7,878	868	449	531	82	89	95	6	0	1,376	1,376	0	2,520	2,520
Juana Díaz 063	4,750	5,268	518	5,239	5,801	562	186	230	44	22	31	9	0	636	636	0	1,491	1,491
<b>Totales del Distrito</b>	<b>71,872</b>	<b>81,060</b>	<b>9,188</b>	<b>79,521</b>	<b>87,291</b>	<b>7,770</b>	<b>3,932</b>	<b>4,547</b>	<b>615</b>	<b>474</b>	<b>549</b>	<b>75</b>	<b>0</b>	<b>9,688</b>	<b>9,688</b>	<b>0</b>	<b>20,612</b>	<b>20,612</b>

Distrito Senatorial GUAYAMA VI	David Bernier (PPD)			Ricardo Rosselló Nevares (PNP)			María De Lourdes Santiago (PIP)			Rafael Bernabe Riefkohl (PPT)			Manuel Cidre (INDPTE)			Alexandra Lúgaro (INDPTE)		
	Insignia	Candidato	Diferencia	Insignia	Candidato	Diferencia	Insignia	Candidato	Diferencia	Insignia	Candidato	Diferencia	Insignia	Candidato	Diferencia	Insignia	Candidato	Diferencia
Juana Díaz 064	2,660	2,897	237	2,617	2,901	284	129	145	16	10	16	6	0	306	306	0	745	745
Villalba 065	6,102	6,444	342	6,916	7,246	330	132	159	27	8	10	2	0	354	354	0	1,060	1,060
Orocovis 066	4,820	5,166	346	6,669	6,953	284	122	129	7	23	25	2	0	339	339	0	808	808
Santa Isabel 067	3,581	4,094	513	4,043	4,557	514	132	148	16	15	17	2	0	445	445	0	953	953
Coamo 068	3,029	3,312	283	3,272	3,498	226	83	92	9	11	8	(3)	0	233	233	0	524	524
Aibonito 069	4,723	5,677	954	4,204	4,579	375	245	282	37	25	20	(5)	0	692	692	0	1,568	1,568
Barranquitas 070	4,482	4,896	414	5,165	5,356	191	179	199	20	11	14	3	0	305	305	0	947	947
Barranquitas 071	735	843	108	1,482	1,538	56	40	46	6	7	4	(3)	0	133	133	0	288	288
Corozal 072	7,042	7,693	651	7,717	8,166	449	203	211	8	18	22	4	0	742	742	0	1,609	1,609
Naranjito 073	6,603	7,375	772	6,261	6,542	281	262	281	19	19	24	5	0	515	515	0	1,480	1,480
Comerio 074	4,256	4,632	376	4,146	4,372	226	154	194	40	27	29	2	0	279	279	0	715	715
Coamo 075	4,146	4,593	447	3,182	3,466	284	113	129	16	14	17	3	0	342	342	0	934	934
Cidra 076	5,918	6,972	1,054	7,443	7,965	522	461	495	34	39	54	15	0	1,195	1,195	0	2,703	2,703
Cayey 077	8,285	9,736	1,451	5,578	6,347	769	434	503	69	68	62	(6)	0	1,148	1,148	0	2,737	2,737
Salinas 078	4,571	5,235	664	4,025	4,390	365	145	179	34	19	17	(2)	0	433	433	0	1,184	1,184
Guayama 079	6,713	8,017	1,304	6,702	7,367	665	334	384	50	29	36	7	0	769	769	0	1,655	1,655
Arroyo 080	3,779	4,247	468	3,615	3,879	264	187	204	17	8	7	(1)	0	214	214	0	562	562
Salinas 085	564	656	92	574	630	56	24	27	3	5	7	2	0	55	55	0	141	141
<b>Totales del Distrito</b>	<b>82,009</b>	<b>92,485</b>	<b>10,476</b>	<b>83,611</b>	<b>89,752</b>	<b>6,141</b>	<b>3,379</b>	<b>3,807</b>	<b>428</b>	<b>356</b>	<b>389</b>	<b>33</b>	<b>0</b>	<b>8,499</b>	<b>8,499</b>	<b>0</b>	<b>20,613</b>	<b>20,613</b>



continuación; VOTOS BAJO INSIGNIA DE PARTIDOS / EN COMPARACIÓN CON VOTOS PARA CANDIDATOS A GOBERNADOR

Distrito Senatorial HUMACAO VII	David Bernier (PPD)			Ricardo Rosselló Nevaes (PNP)			María De Lourdes Santiago (PIP)			Rafael Bernabe Riefkohl (PPT)			Manuel Cidre (INDPTE)			Alexandra Lúgaro (INDPTE)		
	Insignia	Candidato	Diferencia	Insignia	Candidato	Diferencia	Insignia	Candidato	Diferencia	Insignia	Candidato	Diferencia	Insignia	Candidato	Diferencia	Insignia	Candidato	Diferencia
Caguas 082	7,366	8,496	1,130	5,903	6,508	605	521	589	68	114	114	0	0	1,585	1,585	0	3,162	3,162
Caguas 083	13,025	15,089	2,064	12,388	13,781	1,393	807	950	143	160	162	2	0	2,553	2,553	0	5,550	5,550
Gurabo 084	5,436	6,532	1,096	6,979	7,780	801	347	383	36	67	81	14	0	1,252	1,252	0	2,332	2,332
San Lorenzo 086	3,233	3,637	404	3,337	3,640	303	152	170	18	24	26	2	0	515	515	0	1,235	1,235
San Lorenzo 087	3,631	4,012	381	4,025	4,314	289	93	115	22	26	22	(4)	0	465	465	0	1,235	1,235
Juncos 088	5,882	6,571	689	5,971	6,608	637	253	277	24	35	44	9	0	860	860	0	1,680	1,680
Las Piedras 089	3,850	4,493	643	6,063	6,612	549	210	236	26	22	27	5	0	812	812	0	1,492	1,492
Las Piedras 090	1,225	1,385	160	913	1,018	105	19	23	4	6	9	3	0	168	168	0	310	310
Patillas 091	4,140	4,926	786	3,572	3,824	252	138	144	6	10	14	4	0	228	228	0	500	500
Maunabo 092	2,676	2,903	227	2,714	2,872	158	141	156	15	9	9	0	0	155	155	0	327	327
Yabucoa 093	7,326	7,999	673	7,531	8,066	535	250	276	26	16	22	6	0	640	640	0	1,366	1,366
Humacao 094	8,853	10,467	1,614	7,672	8,737	1,065	342	402	60	84	93	9	0	1,417	1,417	0	2,151	2,151
Naguabo 095	3,304	3,952	648	4,492	4,901	409	127	153	26	18	18	0	0	554	554	0	922	922
<b>Totales del Distrito</b>	<b>69,947</b>	<b>80,462</b>	<b>10,515</b>	<b>71,560</b>	<b>78,661</b>	<b>7,101</b>	<b>3,400</b>	<b>3,874</b>	<b>474</b>	<b>591</b>	<b>641</b>	<b>50</b>	<b>0</b>	<b>11,204</b>	<b>11,204</b>	<b>0</b>	<b>22,262</b>	<b>22,262</b>

Distrito Senatorial CAROLINA VIII	David Bernier (PPD)			Ricardo Rosselló Nevaes (PNP)			María De Lourdes Santiago (PIP)			Rafael Bernabe Riefkohl (PPT)			Manuel Cidre (INDPTE)			Alexandra Lúgaro (INDPTE)		
	Insignia	Candidato	Diferencia	Insignia	Candidato	Diferencia	Insignia	Candidato	Diferencia	Insignia	Candidato	Diferencia	Insignia	Candidato	Diferencia	Insignia	Candidato	Diferencia
Vieques 096	1,639	1,859	220	1,328	1,481	153	74	109	35	12	13	1	0	208	208	0	320	320
Culebra 097	390	478	88	417	465	48	24	34	10	5	8	3	0	71	71	0	177	177
Ceiba 098	1,616	1,941	325	2,271	2,551	280	84	97	13	15	18	3	0	321	321	0	553	553
Fajardo 099	3,316	4,096	780	5,225	5,938	713	182	223	41	36	36	0	0	814	814	0	1,477	1,477
Luquillo 100	3,025	3,448	423	3,133	3,575	442	134	177	43	18	19	1	0	493	493	0	836	836
Río Grande 101	1,212	1,398	186	1,271	1,414	143	59	72	13	9	13	4	0	220	220	0	364	364
Río Grande 102	5,047	5,871	824	6,213	7,115	902	258	312	54	43	50	7	0	994	994	0	1,649	1,649
Loíza 103	3,148	3,797	649	4,878	5,760	882	120	166	46	22	36	14	0	482	482	0	808	808
Canóvanas 104	2,720	3,201	481	3,096	3,531	435	129	139	10	23	24	1	0	686	686	0	888	888
Canóvanas 105	2,870	3,350	480	3,927	4,494	567	149	182	33	28	29	1	0	474	474	0	985	985
Carolina 106	5,001	5,805	804	5,122	5,844	722	224	290	66	61	79	18	0	970	970	0	1,642	1,642
Carolina 107	7,376	8,631	1,255	6,477	7,457	980	365	436	71	83	102	19	0	1,313	1,313	0	2,783	2,783
Carolina 108	10,998	12,743	1,745	11,289	12,672	1,383	624	743	119	143	159	16	0	2,332	2,332	0	4,777	4,777
Trujillo Alto 109	4,605	5,367	762	4,552	5,066	514	392	448	56	61	70	9	0	1,043	1,043	0	1,874	1,874
Trujillo Alto 110	5,187	5,939	752	4,751	5,288	537	373	408	35	76	84	8	0	1,181	1,181	0	2,222	2,222
<b>Totales del Distrito</b>	<b>58,150</b>	<b>67,924</b>	<b>9,774</b>	<b>63,950</b>	<b>72,651</b>	<b>8,701</b>	<b>3,191</b>	<b>3,836</b>	<b>645</b>	<b>635</b>	<b>740</b>	<b>105</b>	<b>0</b>	<b>11,602</b>	<b>11,602</b>	<b>0</b>	<b>21,355</b>	<b>21,355</b>





The background features a large, stylized graphic of a shield. The shield is divided into four quadrants by a cross. The top-left and bottom-right quadrants are light gray, while the top-right and bottom-left quadrants are a light yellow. A sword is positioned diagonally across the shield, with its hilt in the top-left and its blade pointing towards the bottom-right. The shield is outlined with a thick gray border.

# **VOTOS PARA CANDIDATOS A COMISIONADO RESIDENTE**

**ELECCIONES GENERALES / MARTES, 8 DE NOVIEMBRE DE 2016**

## DISTRIBUCIÓN PORCENTUAL DE VOTOS PARA CANDIDATOS A COMISIONADO RESIDENTE

Totales por Distrito Senatorial	Votos para Comisionado	Héctor Ferrer (PPD)		Jenniffer González (PNP)		Hugo Rodríguez Díaz (PIP)		Mariana Nogales Molinelli (PPT)	
		Totales	Votos	Por ciento	Votos	Por ciento	Votos	Por ciento	Votos
SAN JUAN I	170,284	80,300	47.16	79,452	46.66	6,407	3.76	4,125	2.42
BAYAMÓN II	172,170	77,242	44.86	87,116	50.60	5,066	2.94	2,746	1.59
ARECIBO III	196,146	89,403	45.58	101,027	51.51	4,098	2.09	1,618	0.82
MAYAGÜEZ IV	193,665	91,863	47.43	94,687	48.89	5,042	2.60	2,073	1.07
PONCE V	189,315	89,207	47.12	93,044	49.15	5,176	2.73	1,888	1.00
GUAYAMA VI	202,198	99,049	48.99	97,076	48.01	4,450	2.20	1,623	0.80
HUMACAO VII	183,613	89,606	48.80	86,717	47.23	4,798	2.61	2,492	1.36
CAROLINA VIII	165,010	78,403	47.51	79,472	48.16	4,667	2.83	2,468	1.50
<b>Totales Isla</b>	<b>1,472,401</b>	<b>695,073</b>	<b>47.21</b>	<b>718,591</b>	<b>48.80</b>	<b>39,704</b>	<b>2.70</b>	<b>19,033</b>	<b>1.29</b>

Distrito Senatorial SAN JUAN I	Votos para Comisionado	Héctor Ferrer (PPD)		Jenniffer González (PNP)		Hugo Rodríguez Díaz (PIP)		Mariana Nogales Molinelli (PPT)	
		Totales	Votos	Por ciento	Votos	Por ciento	Votos	Por ciento	Votos
San Juan 001	31,182	13,254	42.51	15,864	50.88	1,170	3.75	894	2.87
San Juan 002	31,829	16,329	51.30	13,253	41.64	1,320	4.15	927	2.91
San Juan 003	31,149	14,731	47.29	14,554	46.72	1,103	3.54	761	2.44
San Juan 004	37,848	18,699	49.41	16,618	43.91	1,555	4.11	976	2.58
San Juan 005	10,617	5,539	52.17	4,569	43.03	337	3.17	172	1.62
Guaynabo 006	15,600	6,753	43.29	8,161	52.31	414	2.65	272	1.74
Aguas Buenas 081	12,059	4,995	41.42	6,433	53.35	508	4.21	123	1.02
<b>Totales del Distrito</b>	<b>170,284</b>	<b>80,300</b>	<b>47.16</b>	<b>79,452</b>	<b>46.66</b>	<b>6,407</b>	<b>3.76</b>	<b>4,125</b>	<b>2.42</b>

Distrito Senatorial BAYAMÓN II	Votos para Comisionado	Héctor Ferrer (PPD)		Jenniffer González (PNP)		Hugo Rodríguez Díaz (PIP)		Mariana Nogales Molinelli (PPT)	
		Totales	Votos	Por ciento	Votos	Por ciento	Votos	Por ciento	Votos
Guaynabo 007	23,522	9,797	41.65	12,377	52.62	848	3.61	500	2.13
Cataño 008	11,820	4,904	41.49	6,489	54.90	273	2.31	154	1.30
Bayamón 009	1,628	830	50.98	712	43.73	57	3.50	29	1.78
Bayamón 010	35,173	15,633	44.45	17,903	50.90	1,079	3.07	558	1.59
Bayamón 011	33,799	15,020	44.44	17,195	50.87	1,046	3.09	538	1.59
Bayamón 012	7,320	3,427	46.82	3,717	50.78	114	1.56	62	0.85
Toa Alta 013	26,836	12,945	48.24	12,778	47.62	709	2.64	404	1.51
Toa Baja 014	32,072	14,686	45.79	15,945	49.72	940	2.93	501	1.56
<b>Totales del Distrito</b>	<b>172,170</b>	<b>77,242</b>	<b>44.86</b>	<b>87,116</b>	<b>50.60</b>	<b>5,066</b>	<b>2.94</b>	<b>2,746</b>	<b>1.59</b>



continuación; DISTRIBUCIÓN PORCENTUAL DE VOTOS / PARA CANDIDATOS A COMISIONADO RESIDENTE

Distrito Senatorial ARECIBO III	Votos para Comisionado	Héctor Ferrer (PPD)		Jenniffer González (PNP)		Hugo Rodríguez Díaz (PIP)		Mariana Nogales Molinelli (PPT)	
	Totales	Votos	Por ciento	Votos	Por ciento	Votos	Por ciento	Votos	Por ciento
Dorado 015	16,250	8,402	51.70	7,199	44.30	438	2.70	211	1.30
Vega Alta 016	11,106	5,179	46.63	5,561	50.07	267	2.40	99	0.89
Vega Alta 017	3,455	1,870	54.12	1,469	42.52	91	2.63	25	0.72
Vega Baja 018	10,941	5,544	50.67	5,074	46.38	239	2.18	84	0.77
Vega Baja 019	12,445	6,382	51.28	5,631	45.25	298	2.39	134	1.08
Morovis 020	14,870	7,367	49.54	7,249	48.75	179	1.20	75	0.50
Manatí 021	8,036	3,076	38.28	4,673	58.15	206	2.56	81	1.01
Manatí 022	9,582	3,703	38.65	5,635	58.81	180	1.88	64	0.67
Ciales 023	10,511	4,856	46.20	5,464	51.98	125	1.19	66	0.63
Florida 024	5,976	2,501	41.85	3,322	55.59	120	2.01	33	0.55
Barcelona 025	11,108	5,517	49.67	5,247	47.24	258	2.32	86	0.77
Arecibo 026	5,347	2,181	40.79	2,965	55.45	139	2.60	62	1.16
Arecibo 027	31,439	12,610	40.11	17,910	56.97	678	2.16	241	0.77
Hatillo 028	4,342	1,936	44.59	2,329	53.64	44	1.01	33	0.76
Hatillo 029	12,641	6,083	48.12	6,197	49.02	266	2.10	95	0.75
Camuy 030	15,957	6,553	41.07	8,976	56.25	307	1.92	121	0.76
Quebradillas 031	12,140	5,643	46.48	6,126	50.46	263	2.17	108	0.89
<b>Totales del Distrito</b>	<b>196,146</b>	<b>89,403</b>	<b>45.58</b>	<b>101,027</b>	<b>51.51</b>	<b>4,098</b>	<b>2.09</b>	<b>1,618</b>	<b>0.82</b>

Distrito Senatorial MAYAGÜEZ IV	Votos para Comisionado	Héctor Ferrer (PPD)		Jenniffer González (PNP)		Hugo Rodríguez Díaz (PIP)		Mariana Nogales Molinelli (PPT)	
	Totales	Votos	Por ciento	Votos	Por ciento	Votos	Por ciento	Votos	Por ciento
Isabela 032	18,813	9,211	48.96	9,004	47.86	399	2.12	199	1.06
San Sebastián 033	18,604	8,724	46.89	9,221	49.56	519	2.79	140	0.75
Las Marías 034	5,853	2,706	46.23	3,039	51.92	86	1.47	22	0.38
Aguadilla 035	21,620	8,856	40.96	11,981	55.42	537	2.48	246	1.14
Moca 036	15,615	6,542	41.90	8,689	55.65	269	1.72	115	0.74
Moca 037	2,418	898	37.14	1,474	60.96	30	1.24	16	0.66
Aguada 038	19,193	8,524	44.41	10,069	52.46	400	2.08	200	1.04
Rincón 039	6,820	3,629	53.21	2,988	43.81	130	1.91	73	1.07
Añasco 040	13,351	6,338	47.47	6,696	50.15	220	1.65	97	0.73
Mayagüez 041	1,298	688	53.00	574	44.22	25	1.93	11	0.85
Mayagüez 042	29,032	15,058	51.87	12,532	43.17	1,003	3.45	439	1.51
San Germán 043	3,686	1,662	45.09	1,910	51.82	80	2.17	34	0.92
San Germán 044	10,590	5,278	49.84	4,848	45.78	339	3.20	125	1.18
Hormigueros 045	7,684	4,251	55.32	3,087	40.17	261	3.40	85	1.11
Cabo Rojo 046	19,088	9,498	49.76	8,575	44.92	744	3.90	271	1.42
<b>Totales del Distrito</b>	<b>193,665</b>	<b>91,863</b>	<b>47.43</b>	<b>94,687</b>	<b>48.89</b>	<b>5,042</b>	<b>2.60</b>	<b>2,073</b>	<b>1.07</b>



continuación; DISTRIBUCIÓN PORCENTUAL DE VOTOS / PARA CANDIDATOS A COMISIONADO RESIDENTE

Distrito Senatorial PONCE V	Votos para Comisionado	Héctor Ferrer (PPD)		Jenniffer González (PNP)		Hugo Rodríguez Díaz (PIP)		Mariana Nogales Molinelli (PPT)	
		Totales	Votos	Por ciento	Votos	Por ciento	Votos	Por ciento	Votos
Lajas 047	10,173	5,106	50.19	4,737	46.56	236	2.32	94	0.92
Guánica 048	8,854	4,065	45.91	4,557	51.47	188	2.12	44	0.50
Sabana Grande 049	11,333	6,412	56.58	4,560	40.24	280	2.47	81	0.71
Maricao 050	3,325	1,403	42.20	1,876	56.42	32	0.96	14	0.42
Yauco 051	6,554	2,784	42.48	3,540	54.01	179	2.73	51	0.78
Yauco 052	10,947	5,089	46.49	5,430	49.60	327	2.99	101	0.92
Lares 053	15,041	6,734	44.77	7,903	52.54	311	2.07	93	0.62
Utado 054	14,773	6,831	46.24	7,627	51.63	223	1.51	92	0.62
Adjuntas 055	9,826	4,125	41.98	5,490	55.87	159	1.62	52	0.53
Jayuya 056	3,775	1,811	47.97	1,886	49.96	56	1.48	22	0.58
Jayuya 057	4,488	2,298	51.20	2,090	46.57	83	1.85	17	0.38
Guayanilla 058	9,824	4,863	49.50	4,566	46.48	319	3.25	76	0.77
Peñuelas 059	10,206	4,779	46.83	4,866	47.68	479	4.69	82	0.80
Ponce 060	6,321	2,933	46.40	3,073	48.62	212	3.35	103	1.63
Ponce 061	33,243	15,474	46.55	15,996	48.12	1,211	3.64	562	1.69
Ponce 062	18,129	8,536	47.08	8,687	47.92	625	3.45	281	1.55
Juana Díaz 063	12,503	5,964	47.70	6,160	49.27	256	2.05	123	0.98
<b>Totales del Distrito</b>	<b>189,315</b>	<b>89,207</b>	<b>47.12</b>	<b>93,044</b>	<b>49.15</b>	<b>5,176</b>	<b>2.73</b>	<b>1,888</b>	<b>1.00</b>

Distrito Senatorial GUAYAMA VI	Votos para Comisionado	Héctor Ferrer (PPD)		Jenniffer González (PNP)		Hugo Rodríguez Díaz (PIP)		Mariana Nogales Molinelli (PPT)	
		Totales	Votos	Por ciento	Votos	Por ciento	Votos	Por ciento	Votos
Juana Díaz 064	6,531	3,244	49.67	3,074	47.07	158	2.42	55	0.84
Villalba 065	14,565	6,797	46.67	7,540	51.77	181	1.24	47	0.32
Orocovis 066	12,836	5,401	42.08	7,222	56.26	153	1.19	60	0.47
Santa Isabel 067	9,450	4,403	46.59	4,789	50.68	191	2.02	67	0.71
Coamo 068	7,291	3,477	47.69	3,666	50.28	103	1.41	45	0.62
Aibonito 069	11,776	6,141	52.15	5,191	44.08	327	2.78	117	0.99
Barranquitas 070	11,161	5,150	46.14	5,731	51.35	230	2.06	50	0.45
Barranquitas 071	2,721	942	34.62	1,700	62.48	53	1.95	26	0.96
Corozal 072	17,417	8,345	47.91	8,696	49.93	265	1.52	111	0.64
Naranjito 073	15,325	7,860	51.29	7,034	45.90	328	2.14	103	0.67
Comerio 074	9,705	4,794	49.40	4,655	47.96	193	1.99	63	0.65
Coamo 075	8,874	4,929	55.54	3,734	42.08	151	1.70	60	0.68
Cidra 076	17,928	8,057	44.94	9,032	50.38	614	3.42	225	1.26
Cayey 077	18,910	10,802	57.12	7,193	38.04	604	3.19	311	1.64
Salinas 078	10,665	5,514	51.70	4,872	45.68	193	1.81	86	0.81
Guayama 079	16,994	8,291	48.79	8,137	47.88	429	2.52	137	0.81
Arroyo 080	8,642	4,219	48.82	4,134	47.84	243	2.81	46	0.53
Salinas 085	1,407	683	48.54	676	48.05	34	2.42	14	1.00
<b>Totales del Distrito</b>	<b>202,198</b>	<b>99,049</b>	<b>48.99</b>	<b>97,076</b>	<b>48.01</b>	<b>4,450</b>	<b>2.20</b>	<b>1,623</b>	<b>0.80</b>



continuación; DISTRIBUCIÓN PORCENTUAL DE VOTOS / PARA CANDIDATOS A COMISIONADO RESIDENTE

Distrito Senatorial HUMACAO VII	Votos para Comisionado Totales	Héctor Ferrer (PPD)		Jenniffer González (PNP)		Hugo Rodríguez Díaz (PIP)		Mariana Nogales Molinelli (PPT)	
		Votos	Por ciento	Votos	Por ciento	Votos	Por ciento	Votos	Por ciento
Caguas 082	19,139	10,265	53.63	7,703	40.25	751	3.92	420	2.19
Caguas 083	35,246	17,745	50.35	15,702	44.55	1,153	3.27	646	1.83
Gurabo 084	17,059	7,649	44.84	8,616	50.51	487	2.85	307	1.80
San Lorenzo 086	8,509	4,109	48.29	4,069	47.82	233	2.74	98	1.15
San Lorenzo 087	9,398	4,435	47.19	4,724	50.27	148	1.57	91	0.97
Juncos 088	14,916	7,301	48.95	7,117	47.71	345	2.31	153	1.03
Las Piedras 089	12,775	5,101	39.93	7,244	56.70	292	2.29	138	1.08
Las Piedras 090	2,695	1,489	55.25	1,141	42.34	38	1.41	27	1.00
Patillas 091	9,122	4,662	51.11	4,232	46.39	191	2.09	37	0.41
Maunabo 092	6,087	2,935	48.22	2,960	48.63	158	2.60	34	0.56
Yabucoa 093	17,307	8,441	48.77	8,447	48.81	321	1.85	98	0.57
Humacao 094	21,552	11,298	52.42	9,395	43.59	508	2.36	351	1.63
Naguabo 095	9,808	4,176	42.58	5,367	54.72	173	1.76	92	0.94
<b>Totales del Distrito</b>	<b>183,613</b>	<b>89,606</b>	<b>48.80</b>	<b>86,717</b>	<b>47.23</b>	<b>4,798</b>	<b>2.61</b>	<b>2,492</b>	<b>1.36</b>

Distrito Senatorial CAROLINA VIII	Votos para Comisionado Totales	Héctor Ferrer (PPD)		Jenniffer González (PNP)		Hugo Rodríguez Díaz (PIP)		Mariana Nogales Molinelli (PPT)	
		Votos	Por ciento	Votos	Por ciento	Votos	Por ciento	Votos	Por ciento
Vieques 096	3,573	1,900	53.18	1,522	42.60	107	2.99	44	1.23
Culebra 097	1,026	489	47.66	488	47.56	30	2.92	19	1.85
Ceiba 098	4,988	2,040	40.90	2,759	55.31	119	2.39	70	1.40
Fajardo 099	11,494	4,542	39.52	6,491	56.47	303	2.64	158	1.37
Luquillo 100	7,837	3,734	47.65	3,803	48.53	216	2.76	84	1.07
Río Grande 101	3,231	1,575	48.75	1,529	47.32	88	2.72	39	1.21
Río Grande 102	14,732	6,568	44.58	7,605	51.62	376	2.55	183	1.24
Loíza 103	10,137	3,962	39.08	5,928	58.48	183	1.81	64	0.63
Canóvanas 104	7,845	3,679	46.90	3,834	48.87	230	2.93	102	1.30
Canóvanas 105	8,850	3,767	42.56	4,777	53.98	219	2.47	87	0.98
Carolina 106	13,692	6,714	49.04	6,411	46.82	349	2.55	218	1.59
Carolina 107	19,246	10,092	52.44	8,296	43.11	540	2.81	318	1.65
Carolina 108	31,250	15,514	49.64	14,301	45.76	866	2.77	569	1.82
Trujillo Alto 109	12,994	6,487	49.92	5,712	43.96	546	4.20	249	1.92
Trujillo Alto 110	14,115	7,340	52.00	6,016	42.62	495	3.51	264	1.87
<b>Totales del Distrito</b>	<b>165,010</b>	<b>78,403</b>	<b>47.51</b>	<b>79,472</b>	<b>48.16</b>	<b>4,667</b>	<b>2.83</b>	<b>2,468</b>	<b>1.50</b>



## DISTRIBUCIÓN DE VOTOS ÍNTEGROS Y OTROS PARA CANDIDATOS A COMISIONADO RESIDENTE

Totales por Distrito Senatorial	Héctor Ferrer (PPD)			Jenniffer González (PNP)			Hugo Rodríguez Díaz (PIP)			Mariana Nogales Molinelli (PPT)		
	Íntegros	Otros	Total	Íntegros	Otros	Total	Íntegros	Otros	Total	Íntegros	Otros	Total
SAN JUAN I	55,603	24,697	80,300	62,813	16,639	79,452	3,672	2,735	6,407	800	3,325	4,125
BAYAMÓN II	52,624	24,618	77,242	68,873	18,243	87,116	2,595	2,471	5,066	430	2,316	2,746
ARECIBO III	68,998	20,405	89,403	84,765	16,262	101,027	2,275	1,823	4,098	229	1,389	1,618
MAYAGÜEZ IV	71,227	20,636	91,863	78,067	16,620	94,687	2,935	2,107	5,042	266	1,807	2,073
PONCE V	70,625	18,582	89,207	77,543	15,501	93,044	3,214	1,962	5,176	337	1,551	1,888
GUAYAMA VI	80,877	18,172	99,049	81,848	15,228	97,076	2,726	1,724	4,450	209	1,414	1,623
HUMACAO VII	68,749	20,857	89,606	69,798	16,919	86,717	2,627	2,171	4,798	357	2,135	2,492
CAROLINA VIII	56,879	21,524	78,403	62,167	17,305	79,472	2,417	2,250	4,667	404	2,064	2,468
<b>Totales Isla</b>	<b>525,582</b>	<b>169,491</b>	<b>695,073</b>	<b>585,874</b>	<b>132,717</b>	<b>718,591</b>	<b>22,461</b>	<b>17,243</b>	<b>39,704</b>	<b>3,032</b>	<b>16,001</b>	<b>19,033</b>

Distrito Senatorial SAN JUAN I	Héctor Ferrer (PPD)			Jenniffer González (PNP)			Hugo Rodríguez Díaz (PIP)			Mariana Nogales Molinelli (PPT)		
	Íntegros	Otros	Total	Íntegros	Otros	Total	Íntegros	Otros	Total	Íntegros	Otros	Total
San Juan 001	9,035	4,219	13,254	12,605	3,259	15,864	683	487	1,170	188	706	894
San Juan 002	11,969	4,360	16,329	10,550	2,703	13,253	792	528	1,320	199	728	927
San Juan 003	10,113	4,618	14,731	11,624	2,930	14,554	631	472	1,103	148	613	761
San Juan 004	12,353	6,346	18,699	12,713	3,905	16,618	835	720	1,555	166	810	976
San Juan 005	3,935	1,604	5,539	3,565	1,004	4,569	197	140	337	34	138	172
Guaynabo 006	4,410	2,343	6,753	6,338	1,823	8,161	184	230	414	39	233	272
Aguas Buenas 081	3,788	1,207	4,995	5,418	1,015	6,433	350	158	508	26	97	123
<b>Totales del Distrito</b>	<b>55,603</b>	<b>24,697</b>	<b>80,300</b>	<b>62,813</b>	<b>16,639</b>	<b>79,452</b>	<b>3,672</b>	<b>2,735</b>	<b>6,407</b>	<b>800</b>	<b>3,325</b>	<b>4,125</b>

Distrito Senatorial BAYAMÓN II	Héctor Ferrer (PPD)			Jenniffer González (PNP)			Hugo Rodríguez Díaz (PIP)			Mariana Nogales Molinelli (PPT)		
	Íntegros	Otros	Total	Íntegros	Otros	Total	Íntegros	Otros	Total	Íntegros	Otros	Total
Guaynabo 007	6,165	3,632	9,797	9,564	2,813	12,377	408	440	848	99	401	500
Cataño 008	3,455	1,449	4,904	5,249	1,240	6,489	138	135	273	25	129	154
Bayamón 009	547	283	830	579	133	712	24	33	57	2	27	29
Bayamón 010	10,876	4,757	15,633	14,422	3,481	17,903	583	496	1,079	80	478	558
Bayamón 011	10,223	4,797	15,020	13,790	3,405	17,195	545	501	1,046	79	459	538
Bayamón 012	2,623	804	3,427	3,196	521	3,717	70	44	114	10	52	62
Toa Alta 013	9,121	3,824	12,945	10,031	2,747	12,778	358	351	709	56	348	404
Toa Baja 014	9,614	5,072	14,686	12,042	3,903	15,945	469	471	940	79	422	501
<b>Totales del Distrito</b>	<b>52,624</b>	<b>24,618</b>	<b>77,242</b>	<b>68,873</b>	<b>18,243</b>	<b>87,116</b>	<b>2,595</b>	<b>2,471</b>	<b>5,066</b>	<b>430</b>	<b>2,316</b>	<b>2,746</b>



continuación; DISTRIBUCIÓN DE VOTOS ÍNTEGROS Y OTROS/ EN COMPARACIÓN CON VOTOS PARA CANDIDATOS A COMISIONADO RESIDENTE

Distrito Senatorial ARECIBO III	Héctor Ferrer (PPD)			Jenniffer González (PNP)			Hugo Rodríguez Díaz (PIP)			Mariana Nogales Molinelli (PPT)		
	Íntegros	Otros	Total	Íntegros	Otros	Total	Íntegros	Otros	Total	Íntegros	Otros	Total
Dorado 015	6,079	2,323	8,402	5,545	1,654	7,199	239	199	438	24	187	211
Vega Alta 016	3,973	1,206	5,179	4,524	1,037	5,561	153	114	267	13	86	99
Vega Alta 017	1,510	360	1,870	1,227	242	1,469	48	43	91	1	24	25
Vega Baja 018	4,341	1,203	5,544	4,132	942	5,074	131	108	239	16	68	84
Vega Baja 019	4,756	1,626	6,382	4,515	1,116	5,631	167	131	298	27	107	134
Morovis 020	6,244	1,123	7,367	6,378	871	7,249	97	82	179	14	61	75
Manatí 021	2,076	1,000	3,076	3,800	873	4,673	99	107	206	10	71	81
Manatí 022	2,682	1,021	3,703	4,655	980	5,635	109	71	180	12	52	64
Ciales 023	4,155	701	4,856	4,959	505	5,464	76	49	125	12	54	66
Florida 024	1,993	508	2,501	2,833	489	3,322	85	35	120	5	28	33
Barceloneta 025	4,307	1,210	5,517	4,327	920	5,247	111	147	258	4	82	86
Arecibo 026	1,556	625	2,181	2,443	522	2,965	66	73	139	4	58	62
Arecibo 027	9,220	3,390	12,610	15,205	2,705	17,910	387	291	678	37	204	241
Hatillo 028	1,545	391	1,936	1,982	347	2,329	24	20	44	4	29	33
Hatillo 029	4,819	1,264	6,083	5,156	1,041	6,197	139	127	266	19	76	95
Camuy 030	5,175	1,378	6,553	7,826	1,150	8,976	179	128	307	14	107	121
Quebradillas 031	4,567	1,076	5,643	5,258	868	6,126	165	98	263	13	95	108
<b>Totales del Distrito</b>	<b>68,998</b>	<b>20,405</b>	<b>89,403</b>	<b>84,765</b>	<b>16,262</b>	<b>101,027</b>	<b>2,275</b>	<b>1,823</b>	<b>4,098</b>	<b>229</b>	<b>1,389</b>	<b>1,618</b>

Distrito Senatorial MAYAGÜEZ IV	Héctor Ferrer (PPD)			Jenniffer González (PNP)			Hugo Rodríguez Díaz (PIP)			Mariana Nogales Molinelli (PPT)		
	Íntegros	Otros	Total	Íntegros	Otros	Total	Íntegros	Otros	Total	Íntegros	Otros	Total
Isabela 032	7,336	1,875	9,211	7,602	1,402	9,004	222	177	399	24	175	199
San Sebastián 033	6,850	1,874	8,724	7,824	1,397	9,221	362	157	519	26	114	140
Las Marías 034	2,439	267	2,706	2,823	216	3,039	58	28	86	3	19	22
Aguadilla 035	6,612	2,244	8,856	9,740	2,241	11,981	304	233	537	33	213	246
Moca 036	5,353	1,189	6,542	7,604	1,085	8,689	174	95	269	18	97	115
Moca 037	701	197	898	1,307	167	1,474	12	18	30	3	13	16
Aguada 038	6,377	2,147	8,524	8,072	1,997	10,069	214	186	400	18	182	200
Rincón 039	2,877	752	3,629	2,363	625	2,988	55	75	130	7	66	73
Añasco 040	5,132	1,206	6,338	5,640	1,056	6,696	106	114	220	10	87	97
Mayagüez 041	580	108	688	460	114	574	14	11	25	3	8	11
Mayagüez 042	11,460	3,598	15,058	10,014	2,518	12,532	563	440	1,003	60	379	439
San Germán 043	1,314	348	1,662	1,592	318	1,910	49	31	80	1	33	34
San Germán 044	4,050	1,228	5,278	3,916	932	4,848	207	132	339	17	108	125
Hormigueros 045	3,234	1,017	4,251	2,458	629	3,087	155	106	261	9	76	85
Cabo Rojo 046	6,912	2,586	9,498	6,652	1,923	8,575	440	304	744	34	237	271
<b>Totales del Distrito</b>	<b>71,227</b>	<b>20,636</b>	<b>91,863</b>	<b>78,067</b>	<b>16,620</b>	<b>94,687</b>	<b>2,935</b>	<b>2,107</b>	<b>5,042</b>	<b>266</b>	<b>1,807</b>	<b>2,073</b>



continuación; DISTRIBUCIÓN DE VOTOS ÍNTEGROS Y OTROS/ EN COMPARACIÓN CON VOTOS PARA CANDIDATOS A COMISIONADO RESIDENTE

Distrito Senatorial PONCE V	Héctor Ferrer (PPD)			Jenniffer González (PNP)			Hugo Rodríguez Díaz (PIP)			Mariana Nogales Molinelli (PPT)		
	Integros	Otros	Total	Integros	Otros	Total	Integros	Otros	Total	Integros	Otros	Total
Lajas 047	4,117	989	5,106	3,866	871	4,737	142	94	236	19	75	94
Guánica 048	3,413	652	4,065	3,968	589	4,557	113	75	188	7	37	44
Sabana Grande 049	5,410	1,002	6,412	3,753	807	4,560	177	103	280	5	76	81
Maricao 050	1,250	153	1,403	1,701	175	1,876	27	5	32	3	11	14
Yauco 051	2,209	575	2,784	2,904	636	3,540	121	58	179	5	46	51
Yauco 052	3,927	1,162	5,089	4,383	1,047	5,430	196	131	327	14	87	101
Lares 053	5,705	1,029	6,734	6,957	946	7,903	203	108	311	17	76	93
Utado 054	5,785	1,046	6,831	6,812	815	7,627	136	87	223	19	73	92
Adjuntas 055	3,560	565	4,125	4,901	589	5,490	102	57	159	9	43	52
Jayuya 056	1,619	192	1,811	1,713	173	1,886	43	13	56	2	20	22
Jayuya 057	2,024	274	2,298	1,870	220	2,090	48	35	83	6	11	17
Guayanilla 058	3,957	906	4,863	3,727	839	4,566	233	86	319	8	68	76
Peñuelas 059	3,893	886	4,779	4,065	801	4,866	372	107	479	10	72	82
Ponce 060	2,070	863	2,933	2,369	704	3,073	112	100	212	11	92	103
Ponce 061	10,979	4,495	15,474	12,668	3,328	15,996	679	532	1,211	121	441	562
Ponce 062	6,036	2,500	8,536	6,772	1,915	8,687	358	267	625	65	216	281
Juana Díaz 063	4,671	1,293	5,964	5,114	1,046	6,160	152	104	256	16	107	123
<b>Totales del Distrito</b>	<b>70,625</b>	<b>18,582</b>	<b>89,207</b>	<b>77,543</b>	<b>15,501</b>	<b>93,044</b>	<b>3,214</b>	<b>1,962</b>	<b>5,176</b>	<b>337</b>	<b>1,551</b>	<b>1,888</b>

Distrito Senatorial GUAYAMA VI	Héctor Ferrer (PPD)			Jenniffer González (PNP)			Hugo Rodríguez Díaz (PIP)			Mariana Nogales Molinelli (PPT)		
	Integros	Otros	Total	Integros	Otros	Total	Integros	Otros	Total	Integros	Otros	Total
Juana Díaz 064	2,602	642	3,244	2,567	507	3,074	103	55	158	7	48	55
Villalba 065	6,026	771	6,797	6,820	720	7,540	111	70	181	3	44	47
Orocovis 066	4,764	637	5,401	6,579	643	7,222	96	57	153	19	41	60
Santa Isabel 067	3,524	879	4,403	3,947	842	4,789	110	81	191	5	62	67
Coamo 068	2,994	483	3,477	3,223	443	3,666	66	37	103	4	41	45
Aibonito 069	4,642	1,499	6,141	4,063	1,128	5,191	204	123	327	14	103	117
Barranquitas 070	4,442	708	5,150	5,065	666	5,731	146	84	230	7	43	50
Barranquitas 071	728	214	942	1,459	241	1,700	33	20	53	3	23	26
Corozal 072	6,963	1,382	8,345	7,560	1,136	8,696	156	109	265	12	99	111
Naranjito 073	6,549	1,311	7,860	6,139	895	7,034	214	114	328	13	90	103
Comerio 074	4,208	586	4,794	4,091	564	4,655	131	62	193	19	44	63
Coamo 075	4,084	845	4,929	3,119	615	3,734	85	66	151	9	51	60
Cidra 076	5,832	2,225	8,057	7,226	1,806	9,032	364	250	614	19	206	225
Cayey 077	8,143	2,659	10,802	5,407	1,786	7,193	340	264	604	40	271	311
Salinas 078	4,501	1,013	5,514	3,931	941	4,872	118	75	193	12	74	86
Guayama 079	6,591	1,700	8,291	6,542	1,595	8,137	264	165	429	14	123	137
Arroyo 080	3,724	495	4,219	3,549	585	4,134	163	80	243	5	41	46
Salinas 085	560	123	683	561	115	676	22	12	34	4	10	14
<b>Totales del Distrito</b>	<b>80,877</b>	<b>18,172</b>	<b>99,049</b>	<b>81,848</b>	<b>15,228</b>	<b>97,076</b>	<b>2,726</b>	<b>1,724</b>	<b>4,450</b>	<b>209</b>	<b>1,414</b>	<b>1,623</b>



continuación; DISTRIBUCIÓN DE VOTOS ÍNTEGROS Y OTROS/ en comparación con votos para candidatos a Comisionado Residente

Distrito Senatorial HUMACAO VII	Héctor Ferrer (PPD)			Jenniffer González (PNP)			Hugo Rodríguez Díaz (PIP)			Mariana Nogales Molinelli (PPT)		
	Íntegros	Otros	Total	Íntegros	Otros	Total	Íntegros	Otros	Total	Íntegros	Otros	Total
Caguas 082	7,205	3,060	10,265	5,700	2,003	7,703	396	355	751	69	351	420
Caguas 083	12,734	5,011	17,745	12,029	3,673	15,702	613	540	1,153	92	554	646
Gurabo 084	5,348	2,301	7,649	6,785	1,831	8,616	256	231	487	44	263	307
San Lorenzo 086	3,184	925	4,109	3,258	811	4,069	116	117	233	13	85	98
San Lorenzo 087	3,567	868	4,435	3,959	765	4,724	76	72	148	10	81	91
Juncos 088	5,784	1,517	7,301	5,840	1,277	7,117	192	153	345	22	131	153
Las Piedras 089	3,783	1,318	5,101	5,885	1,359	7,244	160	132	292	16	122	138
Las Piedras 090	1,210	279	1,489	883	258	1,141	15	23	38	5	22	27
Patillas 091	4,096	566	4,662	3,503	729	4,232	117	74	191	6	31	37
Maunabo 092	2,651	284	2,935	2,670	290	2,960	122	36	158	6	28	34
Yabucoa 093	7,228	1,213	8,441	7,425	1,022	8,447	212	109	321	10	88	98
Humacao 094	8,709	2,589	11,298	7,484	1,911	9,395	249	259	508	57	294	351
Naguabo 095	3,250	926	4,176	4,377	990	5,367	103	70	173	7	85	92
<b>Totales del Distrito</b>	<b>68,749</b>	<b>20,857</b>	<b>89,606</b>	<b>69,798</b>	<b>16,919</b>	<b>86,717</b>	<b>2,627</b>	<b>2,171</b>	<b>4,798</b>	<b>357</b>	<b>2,135</b>	<b>2,492</b>

Distrito Senatorial CAROLINA VIII	Héctor Ferrer (PPD)			Jenniffer González (PNP)			Hugo Rodríguez Díaz (PIP)			Mariana Nogales Molinelli (PPT)		
	Íntegros	Otros	Total	Íntegros	Otros	Total	Íntegros	Otros	Total	Íntegros	Otros	Total
Vieques 096	1,610	290	1,900	1,300	222	1,522	63	44	107	7	37	44
Culebra 097	381	108	489	404	84	488	19	11	30	5	14	19
Ceiba 098	1,589	451	2,040	2,211	548	2,759	70	49	119	13	57	70
Fajardo 099	3,244	1,298	4,542	5,094	1,397	6,491	143	160	303	19	139	158
Luquillo 100	2,962	772	3,734	3,065	738	3,803	105	111	216	12	72	84
Río Grande 101	1,197	378	1,575	1,233	296	1,529	48	40	88	8	31	39
Río Grande 102	4,951	1,617	6,568	6,077	1,528	7,605	213	163	376	24	159	183
Loíza 103	3,080	882	3,962	4,787	1,141	5,928	100	83	183	17	47	64
Canóvanas 104	2,658	1,021	3,679	2,987	847	3,834	84	146	230	10	92	102
Canóvanas 105	2,805	962	3,767	3,837	940	4,777	120	99	219	17	70	87
Carolina 106	4,874	1,840	6,714	4,988	1,423	6,411	173	176	349	48	170	218
Carolina 107	7,210	2,882	10,092	6,278	2,018	8,296	259	281	540	56	262	318
Carolina 108	10,768	4,746	15,514	10,909	3,392	14,301	456	410	866	85	484	569
Trujillo Alto 109	4,504	1,983	6,487	4,408	1,304	5,712	302	244	546	38	211	249
Trujillo Alto 110	5,046	2,294	7,340	4,589	1,427	6,016	262	233	495	45	219	264
<b>Totales del Distrito</b>	<b>56,879</b>	<b>21,524</b>	<b>78,403</b>	<b>62,167</b>	<b>17,305</b>	<b>79,472</b>	<b>2,417</b>	<b>2,250</b>	<b>4,667</b>	<b>404</b>	<b>2,064</b>	<b>2,468</b>



## VOTOS BAJO INSIGNIA DE PARTIDOS EN COMPARACIÓN CON VOTOS PARA CANDIDATOS A COMISIONADO RESIDENTE

Totales por Distrito Senatorial	Héctor Ferrer (PPD)			Jenniffer González (PNP)			Hugo Rodríguez Díaz (PIP)			Mariana Nogales Molinelli (PPT)		
	Insignia	Candidato	Diferencia	Insignia	Candidato	Diferencia	Insignia	Candidato	Diferencia	Insignia	Candidato	Diferencia
SAN JUAN I	56,809	80,300	23,491	64,927	79,452	14,525	5,121	6,407	1,286	1,136	4,125	2,989
BAYAMÓN II	53,679	77,242	23,563	71,111	87,116	16,005	3,503	5,066	1,563	667	2,746	2,079
ARECIBO III	70,314	89,403	19,089	87,129	101,027	13,898	2,980	4,098	1,118	406	1,618	1,212
MAYAGÜEZ IV	72,578	91,863	19,285	80,192	94,687	14,495	3,663	5,042	1,379	465	2,073	1,608
PONCE V	71,872	89,207	17,335	79,521	93,044	13,523	3,932	5,176	1,244	474	1,888	1,414
GUAYAMA VI	82,009	99,049	17,040	83,611	97,076	13,465	3,379	4,450	1,071	356	1,623	1,267
HUMACAO VII	69,947	89,606	19,659	71,560	86,717	15,157	3,400	4,798	1,398	591	2,492	1,901
CAROLINA VIII	58,150	78,403	20,253	63,950	79,472	15,522	3,191	4,667	1,476	635	2,468	1,833
<b>Totales Isla</b>	<b>535,358</b>	<b>695,073</b>	<b>159,715</b>	<b>602,001</b>	<b>718,591</b>	<b>116,590</b>	<b>29,169</b>	<b>39,704</b>	<b>10,535</b>	<b>4,730</b>	<b>19,033</b>	<b>14,303</b>

Distrito Senatorial SAN JUAN I	Héctor Ferrer (PPD)			Jenniffer González (PNP)			Hugo Rodríguez Díaz (PIP)			Mariana Nogales Molinelli (PPT)		
	Insignia	Candidato	Diferencia	Insignia	Candidato	Diferencia	Insignia	Candidato	Diferencia	Insignia	Candidato	Diferencia
San Juan 001	9,272	13,254	3,982	12,961	15,864	2,903	942	1,170	228	261	894	633
San Juan 002	12,181	16,329	4,148	10,887	13,253	2,366	1,092	1,320	228	281	927	646
San Juan 003	10,364	14,731	4,367	11,962	14,554	2,592	896	1,103	207	212	761	549
San Juan 004	12,612	18,699	6,087	13,307	16,618	3,311	1,243	1,555	312	240	976	736
San Juan 005	4,016	5,539	1,523	3,696	4,569	873	276	337	61	42	172	130
Guaynabo 006	4,511	6,753	2,242	6,582	8,161	1,579	277	414	137	65	272	207
Aguas Buenas 081	3,853	4,995	1,142	5,532	6,433	901	395	508	113	35	123	88
<b>Totales del Distrito</b>	<b>56,809</b>	<b>80,300</b>	<b>23,491</b>	<b>64,927</b>	<b>79,452</b>	<b>14,525</b>	<b>5,121</b>	<b>6,407</b>	<b>1,286</b>	<b>1,136</b>	<b>4,125</b>	<b>2,989</b>

Distrito Senatorial BAYAMÓN II	Héctor Ferrer (PPD)			Jenniffer González (PNP)			Hugo Rodríguez Díaz (PIP)			Mariana Nogales Molinelli (PPT)		
	Insignia	Candidato	Diferencia	Insignia	Candidato	Diferencia	Insignia	Candidato	Diferencia	Insignia	Candidato	Diferencia
Guaynabo 007	6,310	9,797	3,487	9,940	12,377	2,437	596	848	252	143	500	357
Cataño 008	3,543	4,904	1,361	5,380	6,489	1,109	199	273	74	36	154	118
Bayamón 009	554	830	276	604	712	108	37	57	20	8	29	21
Bayamón 010	11,103	15,633	4,530	14,853	17,903	3,050	745	1,079	334	125	558	433
Bayamón 011	10,391	15,020	4,629	14,205	17,195	2,990	728	1,046	318	123	538	415
Bayamón 012	2,667	3,427	760	3,272	3,717	445	87	114	27	15	62	47
Toa Alta 013	9,278	12,945	3,667	10,378	12,778	2,400	500	709	209	93	404	311
Toa Baja 014	9,833	14,686	4,853	12,479	15,945	3,466	611	940	329	124	501	377
<b>Totales del Distrito</b>	<b>53,679</b>	<b>77,242</b>	<b>23,563</b>	<b>71,111</b>	<b>87,116</b>	<b>16,005</b>	<b>3,503</b>	<b>5,066</b>	<b>1,563</b>	<b>667</b>	<b>2,746</b>	<b>2,079</b>



continuación; VOTOS BAJO INSIGNIA DE PARTIDOS EN COMPARACIÓN CON VOTOS/ PARA CANDIDATOS A COMISIONADO RESIDENTE

Distrito Senatorial ARECIBO III	Héctor Ferrer (PPD)			Jenniffer González (PNP)			Hugo Rodríguez Díaz (PIP)			Mariana Nogales Molinelli (PPT)		
	Insignia	Candidato	Diferencia	Insignia	Candidato	Diferencia	Insignia	Candidato	Diferencia	Insignia	Candidato	Diferencia
Dorado 015	6,216	8,402	2,186	5,726	7,199	1,473	331	438	107	38	211	173
Vega Alta 016	4,055	5,179	1,124	4,643	5,561	918	181	267	86	23	99	76
Vega Alta 017	1,540	1,870	330	1,259	1,469	210	61	91	30	3	25	22
Vega Baja 018	4,429	5,544	1,115	4,261	5,074	813	182	239	57	25	84	59
Vega Baja 019	4,851	6,382	1,531	4,640	5,631	991	216	298	82	41	134	93
Morovis 020	6,335	7,367	1,032	6,518	7,249	731	123	179	56	29	75	46
Manatí 021	2,124	3,076	952	3,928	4,673	745	140	206	66	21	81	60
Manatí 022	2,741	3,703	962	4,781	5,635	854	137	180	43	18	64	46
Ciales 023	4,213	4,856	643	5,058	5,464	406	104	125	21	19	66	47
Florida 024	2,015	2,501	486	2,889	3,322	433	102	120	18	10	33	23
Barceloneta 025	4,383	5,517	1,134	4,458	5,247	789	154	258	104	16	86	70
Arecibo 026	1,611	2,181	570	2,543	2,965	422	97	139	42	10	62	52
Arecibo 027	9,420	12,610	3,190	15,676	17,910	2,234	504	678	174	65	241	176
Hatillo 028	1,574	1,936	362	2,030	2,329	299	30	44	14	12	33	21
Hatillo 029	4,902	6,083	1,181	5,303	6,197	894	188	266	78	30	95	65
Camuy 030	5,263	6,553	1,290	8,030	8,976	946	217	307	90	23	121	98
Quebradillas 031	4,642	5,643	1,001	5,386	6,126	740	213	263	50	23	108	85
<b>Totales del Distrito</b>	<b>70,314</b>	<b>89,403</b>	<b>19,089</b>	<b>87,129</b>	<b>101,027</b>	<b>13,898</b>	<b>2,980</b>	<b>4,098</b>	<b>1,118</b>	<b>406</b>	<b>1,618</b>	<b>1,212</b>

Distrito Senatorial MAYAGÜEZ IV	Héctor Ferrer (PPD)			Jenniffer González (PNP)			Hugo Rodríguez Díaz (PIP)			Mariana Nogales Molinelli (PPT)		
	Insignia	Candidato	Diferencia	Insignia	Candidato	Diferencia	Insignia	Candidato	Diferencia	Insignia	Candidato	Diferencia
Isabela 032	7,490	9,211	1,721	7,786	9,004	1,218	274	399	125	39	199	160
San Sebastián 033	6,951	8,724	1,773	8,038	9,221	1,183	417	519	102	35	140	105
Las Marías 034	2,464	2,706	242	2,865	3,039	174	74	86	12	5	22	17
Aguadilla 035	6,743	8,856	2,113	10,072	11,981	1,909	374	537	163	55	246	191
Moca 036	5,434	6,542	1,108	7,803	8,689	886	197	269	72	30	115	85
Moca 037	707	898	191	1,333	1,474	141	17	30	13	4	16	12
Aguada 038	6,523	8,524	2,001	8,335	10,069	1,734	273	400	127	40	200	160
Rincón 039	2,927	3,629	702	2,441	2,988	547	70	130	60	13	73	60
Añasco 040	5,236	6,338	1,102	5,759	6,696	937	147	220	73	16	97	81
Mayagüez 041	586	688	102	466	574	108	17	25	8	4	11	7
Mayagüez 042	11,699	15,058	3,359	10,294	12,532	2,238	737	1,003	266	117	439	322
San Germán 043	1,341	1,662	321	1,631	1,910	279	62	80	18	8	34	26
San Germán 044	4,143	5,278	1,135	4,013	4,848	835	256	339	83	29	125	96
Hormigueros 045	3,281	4,251	970	2,523	3,087	564	190	261	71	13	85	72
Cabo Rojo 046	7,053	9,498	2,445	6,833	8,575	1,742	558	744	186	57	271	214
<b>Totales del Distrito</b>	<b>72,578</b>	<b>91,863</b>	<b>19,285</b>	<b>80,192</b>	<b>94,687</b>	<b>14,495</b>	<b>3,663</b>	<b>5,042</b>	<b>1,379</b>	<b>465</b>	<b>2,073</b>	<b>1,608</b>



continuación; VOTOS BAJO INSIGNIA DE PARTIDOS EN COMPARACIÓN CON VOTOS/ PARA CANDIDATOS A COMISIONADO RESIDENTE

Distrito Senatorial PONCE V	Héctor Ferrer (PPD)			Jenniffer González (PNP)			Hugo Rodríguez Díaz (PIP)			Mariana Nogales Molinelli (PPT)		
	Insignia	Candidato	Diferencia	Insignia	Candidato	Diferencia	Insignia	Candidato	Diferencia	Insignia	Candidato	Diferencia
Lajas 047	4,193	5,106	913	3,942	4,737	795	177	236	59	27	94	67
Guánica 048	3,466	4,065	599	4,064	4,557	493	136	188	52	12	44	32
Sabana Grande 049	5,482	6,412	930	3,844	4,560	716	204	280	76	12	81	69
Maricao 050	1,272	1,403	131	1,724	1,876	152	29	32	3	3	14	11
Yauco 051	2,249	2,784	535	2,999	3,540	541	144	179	35	10	51	41
Yauco 052	3,986	5,089	1,103	4,533	5,430	897	238	327	89	17	101	84
Lares 053	5,798	6,734	936	7,091	7,903	812	240	311	71	27	93	66
Utua 054	5,875	6,831	956	6,970	7,627	657	171	223	52	25	92	67
Adjuntas 055	3,598	4,125	527	5,002	5,490	488	128	159	31	12	52	40
Jayuya 056	1,631	1,811	180	1,755	1,886	131	52	56	4	2	22	20
Jayuya 057	2,037	2,298	261	1,889	2,090	201	64	83	19	6	17	11
Guayanilla 058	4,033	4,863	830	3,828	4,566	738	261	319	58	14	76	62
Peñuelas 059	3,963	4,779	816	4,125	4,866	741	423	479	56	21	82	61
Ponce 060	2,121	2,933	812	2,438	3,073	635	139	212	73	15	103	88
Ponce 061	11,251	15,474	4,223	13,068	15,996	2,928	891	1,211	320	160	562	402
Ponce 062	6,167	8,536	2,369	7,010	8,687	1,677	449	625	176	89	281	192
Juana Díaz 063	4,750	5,964	1,214	5,239	6,160	921	186	256	70	22	123	101
<b>Totales del Distrito</b>	<b>71,872</b>	<b>89,207</b>	<b>17,335</b>	<b>79,521</b>	<b>93,044</b>	<b>13,523</b>	<b>3,932</b>	<b>5,176</b>	<b>1,244</b>	<b>474</b>	<b>1,888</b>	<b>1,414</b>

Distrito Senatorial GUAYAMA VI	Héctor Ferrer (PPD)			Jenniffer González (PNP)			Hugo Rodríguez Díaz (PIP)			Mariana Nogales Molinelli (PPT)		
	Insignia	Candidato	Diferencia	Insignia	Candidato	Diferencia	Insignia	Candidato	Diferencia	Insignia	Candidato	Diferencia
Juana Díaz 064	2,660	3,244	584	2,617	3,074	457	129	158	29	10	55	45
Villaiba 065	6,102	6,797	695	6,916	7,540	624	132	181	49	8	47	39
Orocovis 066	4,820	5,401	581	6,669	7,222	553	122	153	31	23	60	37
Santa Isabel 067	3,581	4,403	822	4,043	4,789	746	132	191	59	15	67	52
Coamo 068	3,029	3,477	448	3,272	3,666	394	83	103	20	11	45	34
Aibonito 069	4,723	6,141	1,418	4,204	5,191	987	245	327	82	25	117	92
Barranquitas 070	4,482	5,150	668	5,165	5,731	566	179	230	51	11	50	39
Barranquitas 071	735	942	207	1,482	1,700	218	40	53	13	7	26	19
Corozal 072	7,042	8,345	1,303	7,717	8,696	979	203	265	62	18	111	93
Naranjito 073	6,603	7,860	1,257	6,261	7,034	773	262	328	66	19	103	84
Comerio 074	4,256	4,794	538	4,146	4,655	509	154	193	39	27	63	36
Coamo 075	4,146	4,929	783	3,182	3,734	552	113	151	38	14	60	46
Cidra 076	5,918	8,057	2,139	7,443	9,032	1,589	461	614	153	39	225	186
Cayey 077	8,285	10,802	2,517	5,578	7,193	1,615	434	604	170	68	311	243
Salinas 078	4,571	5,514	943	4,025	4,872	847	145	193	48	19	86	67
Guayama 079	6,713	8,291	1,578	6,702	8,137	1,435	334	429	95	29	137	108
Arroyo 080	3,779	4,219	440	3,615	4,134	519	187	243	56	8	46	38
Salinas 085	564	683	119	574	676	102	24	34	10	5	14	9
<b>Totales del Distrito</b>	<b>82,009</b>	<b>99,049</b>	<b>17,040</b>	<b>83,611</b>	<b>97,076</b>	<b>13,465</b>	<b>3,379</b>	<b>4,450</b>	<b>1,071</b>	<b>356</b>	<b>1,623</b>	<b>1,267</b>



continuación; VOTOS BAJO INSIGNIA DE PARTIDOS EN COMPARACIÓN CON VOTOS/ PARA CANDIDATOS A COMISIONADO RESIDENTE

Distrito Senatorial HUMACAO VII	Héctor Ferrer (PPD)			Jenniffer González (PNP)			Hugo Rodríguez Díaz (PIP)			Mariana Nogales Molinelli (PPT)		
	Insignia	Candidato	Diferencia	Insignia	Candidato	Diferencia	Insignia	Candidato	Diferencia	Insignia	Candidato	Diferencia
Caguas 082	7,366	10,265	2,899	5,903	7,703	1,800	521	751	230	114	420	306
Caguas 083	13,025	17,745	4,720	12,388	15,702	3,314	807	1,153	346	160	646	486
Gurabo 084	5,436	7,649	2,213	6,979	8,616	1,637	347	487	140	67	307	240
San Lorenzo 086	3,233	4,109	876	3,337	4,069	732	152	233	81	24	98	74
San Lorenzo 087	3,631	4,435	804	4,025	4,724	699	93	148	55	26	91	65
Juncos 088	5,882	7,301	1,419	5,971	7,117	1,146	253	345	92	35	153	118
Las Piedras 089	3,850	5,101	1,251	6,063	7,244	1,181	210	292	82	22	138	116
Las Piedras 090	1,225	1,489	264	913	1,141	228	19	38	19	6	27	21
Patillas 091	4,140	4,662	522	3,572	4,232	660	138	191	53	10	37	27
Maunabo 092	2,676	2,935	259	2,714	2,960	246	141	158	17	9	34	25
Yabucoa 093	7,326	8,441	1,115	7,531	8,447	916	250	321	71	16	98	82
Humacao 094	8,853	11,298	2,445	7,672	9,395	1,723	342	508	166	84	351	267
Naguabo 095	3,304	4,176	872	4,492	5,367	875	127	173	46	18	92	74
<b>Totales del Distrito</b>	<b>69,947</b>	<b>89,606</b>	<b>19,659</b>	<b>71,560</b>	<b>86,717</b>	<b>15,157</b>	<b>3,400</b>	<b>4,798</b>	<b>1,398</b>	<b>591</b>	<b>2,492</b>	<b>1,901</b>

Distrito Senatorial CAROLINA VIII	Héctor Ferrer (PPD)			Jenniffer González (PNP)			Hugo Rodríguez Díaz (PIP)			Mariana Nogales Molinelli (PPT)		
	Insignia	Candidato	Diferencia	Insignia	Candidato	Diferencia	Insignia	Candidato	Diferencia	Insignia	Candidato	Diferencia
Vieques 096	1,639	1,900	261	1,328	1,522	194	74	107	33	12	44	32
Culebra 097	390	489	99	417	488	71	24	30	6	5	19	14
Ceiba 098	1,616	2,040	424	2,271	2,759	488	84	119	35	15	70	55
Fajardo 099	3,316	4,542	1,226	5,225	6,491	1,266	182	303	121	36	158	122
Luquillo 100	3,025	3,734	709	3,133	3,803	670	134	216	82	18	84	66
Río Grande 101	1,212	1,575	363	1,271	1,529	258	59	88	29	9	39	30
Río Grande 102	5,047	6,568	1,521	6,213	7,605	1,392	258	376	118	43	183	140
Loíza 103	3,148	3,962	814	4,878	5,928	1,050	120	183	63	22	64	42
Canóvanas 104	2,720	3,679	959	3,096	3,834	738	129	230	101	23	102	79
Canóvanas 105	2,870	3,767	897	3,927	4,777	850	149	219	70	28	87	59
Carolina 106	5,001	6,714	1,713	5,122	6,411	1,289	224	349	125	61	218	157
Carolina 107	7,376	10,092	2,716	6,477	8,296	1,819	365	540	175	83	318	235
Carolina 108	10,998	15,514	4,516	11,289	14,301	3,012	624	866	242	143	569	426
Trujillo Alto 109	4,605	6,487	1,882	4,552	5,712	1,160	392	546	154	61	249	188
Trujillo Alto 110	5,187	7,340	2,153	4,751	6,016	1,265	373	495	122	76	264	188
<b>Totales del Distrito</b>	<b>58,150</b>	<b>78,403</b>	<b>20,253</b>	<b>63,950</b>	<b>79,472</b>	<b>15,522</b>	<b>3,191</b>	<b>4,667</b>	<b>1,476</b>	<b>635</b>	<b>2,468</b>	<b>1,833</b>







# **VOTOS PARA CANDIDATOS A LEGISLADORES POR DISTRITO**

**ELECCIONES GENERALES / MARTES, 8 DE NOVIEMBRE DE 2016**

## VOTOS PARA CANDIDATOS A REPRESENTANTES POR DISTRITO

Distrito Representativo 1	PPD		PNP		PIP		PPT	
	Ricardo Luis Ramos		Eddie Charbonier		Carmen H. Santiago Negrón		Ricardo José Rodríguez Ríos	
	Votos	Por ciento	Votos	Por ciento	Votos	Por ciento	Votos	Por ciento
San Juan 001	11,867	38.36	16,115	52.10	1,966	6.36	984	3.18
<b>Totales del Distrito</b>	<b>11,867</b>	<b>38.36</b>	<b>16,115</b>	<b>52.10</b>	<b>1,966</b>	<b>6.36</b>	<b>984</b>	<b>3.18</b>

Distrito Representativo 2	PPD		PNP		PIP		PPT	
	Luis Raúl Torres Cruz		Mercedes Gauthier Vélez		Dario W. Ortiz González		René J. Reyes Medina	
	Votos	Por ciento	Votos	Por ciento	Votos	Por ciento	Votos	Por ciento
San Juan 002	14,443	46.05	12,932	41.23	2,338	7.45	1,654	5.27
<b>Totales del Distrito</b>	<b>14,443</b>	<b>46.05</b>	<b>12,932</b>	<b>41.23</b>	<b>2,338</b>	<b>7.45</b>	<b>1,654</b>	<b>5.27</b>

Distrito Representativo 3	PPD		PNP		PIP		PPT	
	Sonia Pacheco		Juan Oscar Morales		Carlos A. Frontera Santana		Alberto A. Derkes De León	
	Votos	Por ciento	Votos	Por ciento	Votos	Por ciento	Votos	Por ciento
San Juan 003	13,358	43.15	14,375	46.44	2,157	6.97	1,067	3.45
<b>Totales del Distrito</b>	<b>13,358</b>	<b>43.15</b>	<b>14,375</b>	<b>46.44</b>	<b>2,157</b>	<b>6.97</b>	<b>1,067</b>	<b>3.45</b>

Distrito Representativo 4	PPD		PNP		PIP		PPT		INDPTE	
	Marie Hernández		Víctor Parés		Luis Roberto Piñero González		Melissa Repollet Pedrosa		María D. Lourdes Guzmán Rivera	
	Votos	Por ciento	Votos	Por ciento	Votos	Por ciento	Votos	Por ciento	Votos	Por ciento
San Juan 004	13,906	37.05	16,624	44.29	2,469	6.58	839	2.24	3,697	9.85
<b>Totales del Distrito</b>	<b>13,906</b>	<b>37.05</b>	<b>16,624</b>	<b>44.29</b>	<b>2,469</b>	<b>6.58</b>	<b>839</b>	<b>2.24</b>	<b>3,697</b>	<b>9.85</b>

Distrito Representativo 5	PPD		PNP		PIP		PPT	
	Luis Gallardo		Jorge L. Navarro Suárez		Omar Falcón Velázquez		Melisa Vargas Echevarría	
	Votos	Por ciento	Votos	Por ciento	Votos	Por ciento	Votos	Por ciento
San Juan 005	4,864	45.94	4,798	45.32	577	5.45	349	3.30
Guaynabo 006	5,312	34.20	8,768	56.45	807	5.20	645	4.15
Aguas Buenas 081	4,582	36.78	6,899	55.38	740	5.94	237	1.90
<b>Totales del Distrito</b>	<b>14,758</b>	<b>38.25</b>	<b>20,465</b>	<b>53.05</b>	<b>2,124</b>	<b>5.51</b>	<b>1,231</b>	<b>3.19</b>



continuación; VOTOS PARA CANDIDATOS A / REPRESENTANTES POR DISTRITO

Distrito Representativo 6	PPD		PNP		PIP		PPT	
	Magdiel A. Colón		Antonio (Tony) Soto		Jaime Rodríguez Rivera		Armando González Ortiz	
	Votos	Por ciento	Votos	Por ciento	Votos	Por ciento	Votos	Por ciento
Guaynabo 007	7,081	30.39	13,678	58.70	1,691	7.26	851	3.65
Cataño 008	4,058	33.79	7,124	59.33	521	4.34	305	2.54
Bayamón 009	647	40.92	768	48.58	99	6.26	67	4.24
<b>Totales del Distrito</b>	<b>11,786</b>	<b>31.95</b>	<b>21,570</b>	<b>58.47</b>	<b>2,311</b>	<b>6.26</b>	<b>1,223</b>	<b>3.32</b>

Distrito Representativo 7	PPD		PNP		PIP		PPT	
	Raymond Rosario Fernández		Luis (Junior) Pérez Ortiz		Providencia (Provi) Figueroa		Albert Narváez	
	Votos	Por ciento	Votos	Por ciento	Votos	Por ciento	Votos	Por ciento
Bayamón 010	11,674	33.81	19,722	57.12	2,102	6.09	1,030	2.98
<b>Totales del Distrito</b>	<b>11,674</b>	<b>33.81</b>	<b>19,722</b>	<b>57.12</b>	<b>2,102</b>	<b>6.09</b>	<b>1,030</b>	<b>2.98</b>

Distrito Representativo 8	PPD		PNP		PIP		PPT	
	Gil A. Rodríguez Ramos		Yashira Lebrón Rodríguez		David Alejandro Ávila Concepción		Ruth Esther Arroyo Muñoz	
	Votos	Por ciento	Votos	Por ciento	Votos	Por ciento	Votos	Por ciento
Bayamón 011	11,137	33.12	19,284	57.35	2,029	6.03	1,178	3.50
<b>Totales del Distrito</b>	<b>11,137</b>	<b>33.12</b>	<b>19,284</b>	<b>57.35</b>	<b>2,029</b>	<b>6.03</b>	<b>1,178</b>	<b>3.50</b>

Distrito Representativo 9	PPD		PNP		PIP		PPT	
	Rafael (Rafaelito) López González		Nelson E. Del Valle Colón		Hermán E. Pérez		Jorge Rodríguez Toro	
	Votos	Por ciento	Votos	Por ciento	Votos	Por ciento	Votos	Por ciento
Bayamón 012	2,919	39.76	3,999	54.47	291	3.96	132	1.80
Toa Alta 013	12,139	44.42	12,887	47.16	1,648	6.03	651	2.38
<b>Totales del Distrito</b>	<b>15,058</b>	<b>43.44</b>	<b>16,886</b>	<b>48.71</b>	<b>1,939</b>	<b>5.59</b>	<b>783</b>	<b>2.26</b>

Distrito Representativo 10	PPD		PNP		PIP		PPT	
	Juan (Johnny) Costales		Pedro Julio (Pellé) Santiago Guzmán		Dario W. Ortiz Seda		Michelle Marie Adames Rivera	
	Votos	Por ciento	Votos	Por ciento	Votos	Por ciento	Votos	Por ciento
Toa Baja 014	14,222	43.31	15,990	48.70	1,643	5.00	982	2.99
<b>Totales del Distrito</b>	<b>14,222</b>	<b>43.31</b>	<b>15,990</b>	<b>48.70</b>	<b>1,643</b>	<b>5.00</b>	<b>982</b>	<b>2.99</b>

continuación; VOTOS PARA CANDIDATOS A / REPRESENTANTES POR DISTRITO

Distrito Representativo 11	PPD		PNP		PIP	
	Rafael (Tatito) Hernández		Willy Vega		David Carlos Álvarez Estrada	
	Votos	Por ciento	Votos	Por ciento	Votos	Por ciento
Dorado 015	8,593	50.89	7,276	43.09	1,015	6.01
Vega Alta 016	4,771	42.15	6,034	53.30	515	4.55
Vega Baja 018	5,400	48.95	5,092	46.16	540	4.89
<b>Totales del Distrito</b>	<b>18,764</b>	<b>47.82</b>	<b>18,402</b>	<b>46.90</b>	<b>2,070</b>	<b>5.28</b>

Distrito Representativo 12	PPD		PNP		PIP		PPT	
	Roxana Ivette Sánchez Pérez		Guillermo (Guillo) Miranda Rivera		Gaddiel H. Ruiz Crespo		Jessika Reyes Serrano	
	Votos	Por ciento	Votos	Por ciento	Votos	Por ciento	Votos	Por ciento
Vega Alta 017	1,815	51.67	1,492	42.47	135	3.84	71	2.02
Vega Baja 019	5,816	46.61	5,726	45.89	536	4.30	400	3.21
Morovis 020	7,101	46.33	7,877	51.39	210	1.37	139	0.91
Manatí 021	2,350	29.67	5,038	63.61	333	4.20	199	2.51
<b>Totales del Distrito</b>	<b>17,082</b>	<b>43.53</b>	<b>20,133</b>	<b>51.31</b>	<b>1,214</b>	<b>3.09</b>	<b>809</b>	<b>2.06</b>

Distrito Representativo 13	PPD		PNP		PIP	
	Noel Lugo		Gabriel Rodríguez Aguiló		Moisés Reyes Pérez	
	Votos	Por ciento	Votos	Por ciento	Votos	Por ciento
Manatí 022	2,957	30.62	6,285	65.08	415	4.30
Ciales 023	4,509	41.95	6,013	55.95	226	2.10
Florida 024	2,203	36.36	3,624	59.81	232	3.83
Barceloneta 025	5,032	44.67	5,721	50.79	511	4.54
Arecibo 026	1,708	32.39	3,271	62.02	295	5.59
<b>Totales del Distrito</b>	<b>16,409</b>	<b>38.16</b>	<b>24,914</b>	<b>57.94</b>	<b>1,679</b>	<b>3.90</b>

Distrito Representativo 14	PPD		PNP		PIP	
	Héctor (Kikin) Maldonado Rivera		Ricardo (Ricky) Llerandi		Jaime Tosado	
	Votos	Por ciento	Votos	Por ciento	Votos	Por ciento
Arecibo 027	10,039	31.35	20,737	64.75	1,250	3.90
Hatillo 028	1,828	40.98	2,532	56.76	101	2.26
<b>Totales del Distrito</b>	<b>11,867</b>	<b>32.52</b>	<b>23,269</b>	<b>63.77</b>	<b>1,351</b>	<b>3.70</b>

Distrito Representativo 15	PPD		PNP		PIP	
	César A. Hernández Alfonzo		Joel Franqui Añiles		Gladys M. Canals Portalatín	
	Votos	Por ciento	Votos	Por ciento	Votos	Por ciento
Hatillo 029	6,552	50.36	5,978	45.95	480	3.69
Camuy 030	6,234	38.00	9,386	57.21	785	4.79
Quebradillas 031	5,863	47.08	6,113	49.09	477	3.83
<b>Totales del Distrito</b>	<b>18,649</b>	<b>44.54</b>	<b>21,477</b>	<b>51.30</b>	<b>1,742</b>	<b>4.16</b>



continuación; VOTOS PARA CANDIDATOS A / REPRESENTANTES POR DISTRITO

Distrito Representativo 16	PPD		PNP		PIP	
	José A. (Tony) Rodríguez Quiles		Felix Lassalle		Reynaldo Acevedo	
	Votos	Por ciento	Votos	Por ciento	Votos	Por ciento
Isabela 032	8,968	47.36	9,142	48.28	827	4.37
San Sebastián 033	7,536	39.66	10,555	55.55	909	4.78
Las Marías 034	2,618	43.87	3,200	53.63	149	2.50
<b>Totales del Distrito</b>	<b>19,122</b>	<b>43.55</b>	<b>22,897</b>	<b>52.15</b>	<b>1,885</b>	<b>4.29</b>

Distrito Representativo 17	PPD		PNP		PIP	
	Armando Franco		José Luis Rivera Guerra		David Morales Arroyo	
	Votos	Por ciento	Votos	Por ciento	Votos	Por ciento
Aguadilla 035	8,131	36.55	13,173	59.21	944	4.24
Moca 036	6,084	38.41	9,253	58.42	503	3.18
<b>Totales del Distrito</b>	<b>14,215</b>	<b>37.32</b>	<b>22,426</b>	<b>58.88</b>	<b>1,447</b>	<b>3.80</b>

Distrito Representativo 18	PPD		PNP		PIP		PPT	
	Miguel (Miguelito) Ruiz		José (Che) Pérez Cordero		Luis E. Agront Sánchez		Harry Josué Colón Agront	
	Votos	Por ciento	Votos	Por ciento	Votos	Por ciento	Votos	Por ciento
Moca 037	756	30.79	1,627	66.27	45	1.83	27	1.10
Aguada 038	7,688	37.99	11,688	57.76	624	3.08	237	1.17
Rincón 039	3,450	48.63	3,326	46.88	233	3.28	85	1.20
Añasco 040	5,716	42.33	7,274	53.87	352	2.61	162	1.20
Mayagüez 041	634	49.57	575	44.96	51	3.99	19	1.49
<b>Totales del Distrito</b>	<b>18,244</b>	<b>40.93</b>	<b>24,490</b>	<b>54.95</b>	<b>1,305</b>	<b>2.93</b>	<b>530</b>	<b>1.19</b>

Distrito Representativo 19	PPD		PNP		PIP		PPT	
	Reinaldo Torres		Maricarmen Mas Rodríguez		Luz Ileana Bartolomei		Ángel Manuel Ojeda Ayala	
	Votos	Por ciento	Votos	Por ciento	Votos	Por ciento	Votos	Por ciento
Mayagüez 042	13,138	45.93	12,806	44.77	2,104	7.36	556	1.94
San Germán 043	1,485	40.34	1,953	53.06	183	4.97	60	1.63
<b>Totales del Distrito</b>	<b>14,623</b>	<b>45.29</b>	<b>14,759</b>	<b>45.71</b>	<b>2,287</b>	<b>7.08</b>	<b>616</b>	<b>1.91</b>

Distrito Representativo 20	PPD		PNP		PIP		PPT	
	Carlos Bianchi		Carlos Flores		Ángel Luis Echevarría Pabón		Noé Ramírez Ramírez	
	Votos	Por ciento	Votos	Por ciento	Votos	Por ciento	Votos	Por ciento
San Germán 044	4,897	44.67	5,415	49.40	503	4.59	147	1.34
Hormigueros 045	4,271	53.60	3,204	40.21	365	4.58	128	1.61
Cabo Rojo 046	9,213	45.98	9,239	46.11	1,188	5.93	397	1.98
<b>Totales del Distrito</b>	<b>18,381</b>	<b>47.17</b>	<b>17,858</b>	<b>45.83</b>	<b>2,056</b>	<b>5.28</b>	<b>672</b>	<b>1.72</b>

continuación; VOTOS PARA CANDIDATOS A / REPRESENTANTES POR DISTRITO

Distrito Representativo 21	PPD		PNP		PIP	
	Lydia Méndez		Luis Omar Flores Santiago		José Guillermo Santiago Vélez	
	Votos	Por ciento	Votos	Por ciento	Votos	Por ciento
Lajas 047	5,356	51.62	4,513	43.49	507	4.89
Guánica 048	4,115	45.31	4,651	51.22	315	3.47
Sabana Grande 049	6,602	56.23	4,651	39.61	488	4.16
Maricao 050	1,445	42.63	1,883	55.55	62	1.83
Yauco 051	2,632	40.12	3,573	54.46	356	5.43
<b>Totales del Distrito</b>	<b>20,150</b>	<b>48.97</b>	<b>19,271</b>	<b>46.83</b>	<b>1,728</b>	<b>4.20</b>

Distrito Representativo 22	PPD		PNP		PIP	
	Fabián (Faby) Arroyo Rodríguez		Abid Quiñones		Eliezer Ríos Velázquez	
	Votos	Por ciento	Votos	Por ciento	Votos	Por ciento
Lares 053	7,575	48.94	7,499	48.45	403	2.60
Utado 054	6,896	45.94	7,732	51.51	384	2.56
Adjuntas 055	3,955	39.95	5,640	56.98	304	3.07
Jayuya 056	1,815	47.22	1,917	49.87	112	2.91
<b>Totales del Distrito</b>	<b>20,241</b>	<b>45.76</b>	<b>22,788</b>	<b>51.52</b>	<b>1,203</b>	<b>2.72</b>

Distrito Representativo 23	PPD		PNP		PIP	
	Luis Eli Torres Monsegur		Victor Torres		José F. (Paquito) Sáez Cintrón	
	Votos	Por ciento	Votos	Por ciento	Votos	Por ciento
Yauco 052	4,846	43.50	5,764	51.74	531	4.77
Guayanilla 058	4,893	48.22	4,681	46.13	574	5.66
Peñuelas 059	4,767	46.25	4,827	46.83	714	6.93
Ponce 060	2,626	42.13	3,173	50.91	434	6.96
<b>Totales del Distrito</b>	<b>17,132</b>	<b>45.29</b>	<b>18,445</b>	<b>48.76</b>	<b>2,253</b>	<b>5.96</b>

Distrito Representativo 24	PPD		PNP		PIP	
	Marlese Sifre		José A. Banchs Alemán		José Victor Madera Cabán	
	Votos	Por ciento	Votos	Por ciento	Votos	Por ciento
Ponce 061	15,068	44.71	16,082	47.71	2,555	7.58
<b>Totales del Distrito</b>	<b>15,068</b>	<b>44.71</b>	<b>16,082</b>	<b>47.71</b>	<b>2,555</b>	<b>7.58</b>

Distrito Representativo 25	PPD		PNP		PIP		PPT	
	Rafael Santiago Pereles		Jacqueline (Jackie) Rodríguez		Emilio (Millo) Meléndez Rivera		Ángel R. Comas Nazario	
	Votos	Por ciento	Votos	Por ciento	Votos	Por ciento	Votos	Por ciento
Jayuya 057	2,169	47.65	2,228	48.95	109	2.39	46	1.01
Ponce 062	7,328	39.77	9,473	51.42	967	5.25	656	3.56
Juana Díaz 063	5,526	43.22	6,579	51.45	445	3.48	237	1.85
<b>Totales del Distrito</b>	<b>15,023</b>	<b>42.01</b>	<b>18,280</b>	<b>51.11</b>	<b>1,521</b>	<b>4.25</b>	<b>939</b>	<b>2.63</b>