



**COMISIÓN ESTATAL DE ELECCIONES
DE PUERTO RICO**

**MANUAL DE INSTRUCCIONES
PARA LLENAR LA PETICIÓN
DE ENDOSO PARA PRIMARIAS
Y CANDIDATURAS INDEPENDIENTES**
(ENDOSO DE CANDIDATURAS 2020)
Formulario CEE-S-2C

Aprobado el: 9 de octubre de 2019

Tabla de Contenido

I. INTRODUCCIÓN1
ADVERTENCIA1

II. NÚMERO DE PETICIONES DE ENDOSO QUE PUEDE SUSCRIBIR UN ELECTOR PARA CADA CARGO ELECTIVO1

III. DISTRIBUCIÓN DE ORIGINAL Y COPIAS DEL FORMULARIO.....2

IV. INSTRUCCIONES3

V. PRESENTACIÓN DE LAS PETICIONES DE ENDOSO13
***Recordatorio*14**

VI. ANEJOS14

DM

NS

I. INTRODUCCIÓN

El formulario de la **Petición de Endoso para Primarias y Candidaturas Independientes (CEE-S-2C)** en adelante Petición de Endoso, se revisó para atemperarlo a la legislación vigente y a la nueva tecnología, de manera que se facilite el proceso de validación. Además, se diseñó para ser leído por un lector óptico y evaluado, fundamentalmente, por un sistema computadorizado.

La **Petición de Endoso** revisada, se diseña en virtud de lo establecido por el Art. 8.013 del Código Electoral de Puerto Rico para el siglo XXI, en adelante Código Electoral. Entre otras cosas, permitirá la identificación del elector que lo suscribe y contendrá un espacio en el cual se hará constar expresamente la fecha de otorgación de la Petición de Endoso, así como la fecha en que se radica en la Comisión Estatal de Elecciones (Comisión ó CEE). Contendrá, además, los siguientes campos de información requerida: 1. Nombre y Apellidos del endosante; 2. Fecha de Nacimiento; 3. Género; 4. Nombre del Padre y de la Madre; 5. Número Electoral; 6. Número del Precinto; 7. Firma. Incluirá, además, la siguiente información del aspirante: (1) Nombre legal del candidato (al menos un nombre de pila y un apellido legal) y cualquier apodo que vaya a ser usado en la papeleta; (2) partido político; (3) código asignado por la Comisión y; (4) cargo público electivo.

Por último, el formulario contendrá un espacio para el código y la firma del funcionario autorizado a tomar las firmas en los endosos.

La preparación correcta y la tramitación efectiva de las peticiones de endoso, es el primer paso para iniciar el proceso de una elección de primarias o candidatura independiente. De ahí la importancia de que todo elector y todo funcionario autorizado a tomar las firmas sepa llenar y radicar correctamente las peticiones de endoso.

ADVERTENCIA

Se advierte y apercibe a los candidatos que NO deben gestionar la impresión en imprenta de su nombre y demás datos pertinentes sobre el formulario de Petición de Endoso. Este formulario (CEE-S-2C) según revisado, está preparado en papel sin carbón (NCR) e impreso en tinta especial para permitir la lectura de la información necesaria por lectores ópticos electrónicos, lo cual se puede ver afectado por cualquier intento de reimpresión sobre los mismos.

La Comisión Estatal de Elecciones no se hace responsable de validar documentos que sean rechazados por el sistema computadorizado por éstos haber sido alterados por reimpresión sobre los mismos. Tampoco validará peticiones de endoso que sean presentadas en formularios distintos al diseñado y provisto por la Comisión para estos efectos.

II. NÚMERO DE PETICIONES DE ENDOSO QUE PUEDE SUSCRIBIR UN ELECTOR PARA CADA CARGO ELECTIVO

Para las Elecciones Generales de 2020 los cargos públicos sujetos al sistema de primarias por los distintos partidos políticos y el número de peticiones de endoso que podrá suscribir un elector en cada caso serán los siguientes:

a. Gobernador de Puerto Rico

Cada elector podrá suscribir una (1) sola petición de endoso para un solo aspirante a la

candidatura de Gobernador de Puerto Rico.

b. Comisionado Residente en Washington

Cada elector podrá suscribir una (1) sola petición de endoso para un solo aspirante a la candidatura de Comisionado Residente en Washington.

c. Representante por Distrito

Cada elector del distrito podrá suscribir una (1) sola petición de endoso por un (1) solo aspirante a la candidatura de Representante de Distrito.

d. Alcalde

Cada elector del municipio correspondiente podrá suscribir una (1) sola petición de endoso para un aspirante a la candidatura de Alcalde del municipio de que se trate. Los aspirantes a la nominación de Alcalde podrán presentar una candidatura agrupada con sus Legisladores Municipales y éstos no tendrán que presentar peticiones de endoso individualmente.

e. Legisladores Municipales

En el caso de los Legisladores Municipales a los cuales se les requiera peticiones de endoso, cada elector de un municipio podrá suscribir tantas peticiones de endoso como legisladores municipales pueda postular el partido político en el municipio concernido.

f. Senadores y Representantes por Acumulación

Cada elector podrá suscribir una (1) sola petición de endoso para cada uno de los aspirantes a estos cargos tomando como parámetro, el número de candidatos postulados por el partido político correspondiente.

g. Senadores por Distrito

Cada elector del distrito correspondiente podrá suscribir una (1) sola petición de endoso para cada uno de los aspirantes a Senador por Distrito, tomando como parámetro el número de candidatos postulados por el partido político correspondiente.

III. DISTRIBUCIÓN DE ORIGINAL Y COPIAS DEL FORMULARIO

La Petición de Endoso se llenará en original y dos (2) copias. La distribución será como sigue:

- a. el original será entregado personalmente por el aspirante o su representante a la Unidad de Radicaciones de Secretaría de la Comisión Estatal de Elecciones, quien dará recibo escrito por cada original o grupo de ellos que fuere presentado;
- b. la primera copia la retendrá el aspirante a quien se refiera dicha petición; y
- c. la segunda copia se entregará al elector que la suscribe.

IV. INSTRUCCIONES

La Petición de Endoso deberá cumplimentarse en todas sus partes usando bolígrafo, preferiblemente tinta negra.

Refiérase al modelo del formulario CEE-S-2C (Revisado) que acompaña estas instrucciones (Véase Anejo A). En este modelo los encasillados están marcados con números grandes los cuales se usan para las explicaciones que a continuación se hacen sobre la forma de llenar la "Petición de Endoso".

Encasillado Número 1- Iniciales y Nombre del Partido Político o Candidato Independiente

Escriba las iniciales y luego el nombre del partido político al cual está afiliado el elector peticionario.

Ejemplos:

1) Primarias del **Partido Nuevo Progresista**

A: Comisión Estatal de Elecciones

ASUNTO: Petición de Endoso:

P	N	P
---	---	---

Iniciales del Partido
o Candidato Ind.

Partido Nuevo Progresista

Nombre del Partido o Candidato Independiente

2) Primarias del **Partido Popular Democrático**

A: Comisión Estatal de Elecciones

ASUNTO: Petición de Endoso:

P	P	D
---	---	---

Iniciales del Partido
o Candidato Ind.

Partido Popular Democrático

Nombre del Partido o Candidato Independiente

3) Primarias del **Partido Independentista Puertorriqueño**

A: Comisión Estatal de Elecciones

ASUNTO: Petición de Endoso:

P	I	P
---	---	---

Iniciales del Partido
o Candidato Ind.

Partido Independentista Puertorriqueño

Nombre del Partido o Candidato Independiente

Cualquier agrupación de ciudadanos que logre inscribirse como Partido por Petición, deberá seguir el mismo formato para los Partidos Políticos.

En el caso de candidatos independientes, este encasillado deberá llenarse de la siguiente manera:

A: Comisión Estatal de Elecciones

ASUNTO: Petición de Endoso:

I	N	D
---	---	---

Iniciales del Partido
o Candidato Ind.

Juan del Pueblo

Nombre del Partido o Candidato Independiente

Encasillados Número 2 y 2 A - Apellidos del Peticionario

Todo peticionario deberá escribir los apellidos según aparecen en la tarjeta electoral.

Escriba el primer apellido del peticionario y luego el segundo apellido en los encasillados correspondientes.

Ejemplo:

Cándido Avilés Valentín

YO, PRIMER APELLIDO

A	V	I	L	É	S									
---	---	---	---	---	---	--	--	--	--	--	--	--	--	--

SEGUNDO APELLIDO

V	A	L	E	N	T	Í	N							
---	---	---	---	---	---	---	---	--	--	--	--	--	--	--

En casos de apellidos compuestos, deje un bloque (espacio) en blanco para separar las partes.

Ejemplo:

Petra Porrata-Doria Colón

YO, PRIMER APELLIDO

P	O	R	R	A	T	A		D	O	R	I	A		
---	---	---	---	---	---	---	--	---	---	---	---	---	--	--

SEGUNDO APELLIDO

C	O	L	Ó	N										
---	---	---	---	---	--	--	--	--	--	--	--	--	--	--

En caso de que los apellidos consten de tantas letras que el espacio no sea suficiente, escriba tantas letras del apellido como quepan en el espacio correspondiente.

Ejemplo:

Juan Ramírez de Arellano Fernández

YO, PRIMER APELLIDO

R	A	M	Í	R	E	Z		D	E		A	R	E	L
---	---	---	---	---	---	---	--	---	---	--	---	---	---	---

SEGUNDO APELLIDO

F	E	R	N	Á	N	D	E	Z						
---	---	---	---	---	---	---	---	---	--	--	--	--	--	--

Encasillado Número 3 - Nombre del Peticionario

Escriba el nombre completo (primero y segundo) del peticionario según aparece inscrito en el Registro Electoral o en la Tarjeta de Identificación Electoral (TIE).

Ejemplo:

Gerardo Fabián, aparecerá así:

NOMBRE

G	E	R	A	R	D	O		F	A	B	I	Á	N	
---	---	---	---	---	---	---	--	---	---	---	---	---	---	--

Si aparece inscrito como Gerardo F. aparecerá así:

NOMBRE

G	E	R	A	R	D	O		F						
---	---	---	---	---	---	---	--	---	--	--	--	--	--	--

Encasillado Número 4 – NACIDO EN: (MUNICIPIO O ESTADO O PAÍS)

Escriba el nombre del municipio o pueblo donde nació el peticionario. Si nació fuera de Puerto Rico escriba el nombre del estado o país donde nació.

Ejemplo:

- a. El elector nació en San Juan de Puerto Rico.

NACIDO EN: (MUNICIPIO O ESTADO O PAÍS)

S	A	N		J	U	A	N										
---	---	---	--	---	---	---	---	--	--	--	--	--	--	--	--	--	--

- b. El elector nació en California, E.U.

NACIDO EN: (MUNICIPIO O ESTADO O PAÍS)

C	A	L	I	F	O	R	N	I	A								
---	---	---	---	---	---	---	---	---	---	--	--	--	--	--	--	--	--

- c. El elector nació en México

NACIDO EN: (MUNICIPIO O ESTADO O PAÍS)

M	É	X	I	C	O												
---	---	---	---	---	---	--	--	--	--	--	--	--	--	--	--	--	--

Encasillado Número 5 –Nombre del Aspirante al Cargo

Deberá ennegrecer el círculo que le aplique.

- Expongo que como elector inscrito y miembro del referido partido respaldo la candidatura de:
 Expongo que como elector inscrito respaldo la candidatura independiente de:

En este encasillado se anotará el nombre completo y los dos (2) apellidos del aspirante endosado para quien el elector peticionario solicita la concesión de primarias:

Ejemplo:

Raúl Pérez Colón (Raulin) es el aspirante, se anotará así:

RAÚL PÉREZ COLÓN (RAULI)
NOMBRE PRIMER APELLIDO SEGUNDO APELLIDO APODO

Encasillado Número 6 - Cargo

Escriba el cargo para el cual endosa al aspirante.

Ejemplo:

Si el candidato aspira a **Senador**, se anotará así:
para el cargo de SENADOR

Encasillado Número 7 - E.L.A., Municipio, Distrito Senatorial o Representativo

Este encasillado se llenará para las distintas candidaturas según se describe a continuación.

- a. **Candidatura a Gobernador, Comisionado Residente, Senador por Acumulación y Representantes por Acumulación** - Se anotarán las siglas ELA en el encasillado.
- b. **Candidatura de Alcalde** - Se anotará el municipio para el cual el aspirante busca la nominación como candidato.
- c. **Senadores y Representantes por Distrito** - Se anotará el Distrito Senatorial o Representativo para el cual el aspirante busca la nominación como candidato.

Ejemplo:

Pedro González aspira a ser el candidato de su partido a la posición de **Senador** por el **Distrito Senatorial de Bayamón**.

en DISTRITO BAYAMÓN
E.L.A., MUNICIPIO, DISTRITO SENATORIAL O REPRESENTATIVO

Encasillado Número 8 - Declaración sobre si sabe Leer y Escribir

El peticionario o el funcionario autorizado a tomar las firmas ennegrecerá el círculo correspondiente sobre si el peticionario sabe o no leer y escribir.

Ejemplo

Asimismo declaro que con anterioridad a ésta no he firmado petición alguna para respaldar al mismo u otros candidatos a este cargo, excepto aquellas autorizadas por el Artículo 8.013 de la Ley Electoral de Puerto Rico.

Declaro que: SE LEER Y ESCRIBIR DESEO TRABAJAR COMO
 NO SE LEER Y ESCRIBIR FUNCIONARIO DE COLEGIO

FIRMA DEL PETICIONARIO O MARCA SI NO SABE O NO PUEDE ESCRIBIR



Encasillado Número 9 - Firma o Marca del Peticionario

El peticionario firmará la petición en la línea de este encasillado. Debe firmar en la forma usual en que acostumbre. En caso de que no sepa escribir o no pueda hacerlo por incapacidad, hará una marca.

Ejemplo – Firma

Asimismo declaro que con anterioridad a ésta no he firmado petición alguna para respaldar al mismo u otros candidatos a este cargo, excepto aquellas autorizadas por el Artículo 8.013 de la Ley Electoral de Puerto Rico.

Declaro que: SE LEER Y ESCRIBIR DESEO TRABAJAR COMO
 NO SE LEER Y ESCRIBIR FUNCIONARIO DE COLEGIO

Juan del Pueblo
FIRMA DEL PETICIONARIO O MARCA SI NO SABE O NO PUEDE ESCRIBIR

Ejemplo – Marca

Asimismo declaro que con anterioridad a ésta no he firmado petición alguna para respaldar al mismo u otros candidatos a este cargo, excepto aquellas autorizadas por el Artículo 8.013 de la Ley Electoral de Puerto Rico.

Declaro que: SE LEER Y ESCRIBIR DESEO TRABAJAR COMO NO SE LEER Y ESCRIBIR FUNCIONARIO DE COLEGIO

X

FIRMA DEL PETICIONARIO O MARCA SI NO SABE O NO PUEDE ESCRIBIR

MUY IMPORTANTE: El acto de firmar o marcar la petición deberá hacerse en presencia del funcionario autorizado a tomar las firmas. La Comisión rechazará como nula toda petición sin la firma o marca del petitionerario.

Encasillado Número 10 – Sector, Barrio, Urbanización o Condominio

Anotará el sector, barrio, urbanización o condominio donde vive el petitionerario.

Ejemplos:

BARRIO, URBANIZACIÓN o CONDOMINIO

B	O		R	A	B	A	N	A	L										
---	---	--	---	---	---	---	---	---	---	--	--	--	--	--	--	--	--	--	--

BARRIO, URBANIZACIÓN o CONDOMINIO

U	R	B		L	O	S		R	O	S	A	L	E	S					
---	---	---	--	---	---	---	--	---	---	---	---	---	---	---	--	--	--	--	--

BARRIO, URBANIZACIÓN o CONDOMINIO

C	O	N	D		B	O	R	I	N	Q	U	E	N						
---	---	---	---	--	---	---	---	---	---	---	---	---	---	--	--	--	--	--	--

Encasillado Número 11 - Nombre o Núm. de Calle, Bloque, Casa o Apartamento

Anotará el nombre o número de: calle, bloque, casa o apartamento donde vive el petitionerario.

Ejemplos:

BUZÓN, APARTAMENTO, CALLE o CASA

B	Z	N		7	2	3													
---	---	---	--	---	---	---	--	--	--	--	--	--	--	--	--	--	--	--	--

BUZÓN, APARTAMENTO, CALLE o CASA

A	P	T		1	7	0	7												
---	---	---	--	---	---	---	---	--	--	--	--	--	--	--	--	--	--	--	--

BUZÓN, APARTAMENTO, CALLE o CASA

B	L		1	7		C	A	L	L	E		1	1	1					
---	---	--	---	---	--	---	---	---	---	---	--	---	---	---	--	--	--	--	--

BUZÓN, APARTAMENTO, CALLE o CASA (P.O. BOX)

P	O		B	O	X		2	0	1	2									
---	---	--	---	---	---	--	---	---	---	---	--	--	--	--	--	--	--	--	--

Encasillado Número 12 - Ciudad o Pueblo

Anotará la ciudad o pueblo donde vive el peticionario.

Ejemplos:

CIUDAD o PUEBLO

G	U	Á	N	I	C	A						
---	---	---	---	---	---	---	--	--	--	--	--	--

CIUDAD o PUEBLO

S	A	N		J	U	A	N					
---	---	---	--	---	---	---	---	--	--	--	--	--

CIUDAD o PUEBLO

M	A	Y	A	G	Ü	E	Z					
---	---	---	---	---	---	---	---	--	--	--	--	--

Encasillado Número 13 - Código Postal

Anotará el número de código postal y el "Zip plus four" si lo tiene.

Ejemplos:

CÓDIGO POSTAL

0	0	9	0	9	-	2	3	5	1
---	---	---	---	---	---	---	---	---	---

CÓDIGO POSTAL

0	0	7	5	1	-				
---	---	---	---	---	---	--	--	--	--

Encasillado Número 14 y 14 A - Nombre del Padre / de la Madre

Escriba el primer nombre del padre/de la madre del peticionario en los encasillados correspondientes. Siga las instrucciones indicadas para el encasillado Número 3.

Ejemplo:

Padre se llama Juan

NOMBRE DE MI PADRE MADRE

J	U	A	N											
---	---	---	---	--	--	--	--	--	--	--	--	--	--	--

Madre se llama María

NOMBRE DE MI MADRE PADRE

M	A	R	Í	A										
---	---	---	---	---	--	--	--	--	--	--	--	--	--	--

Encasillado Número 15 - Género

Marque en este bloque el género del peticionario: F para Femenino y M para Masculino, ennegreciendo el círculo que corresponda.

Ejemplo:

GÉNERO
 F M

Encasillado Número 16 - Fecha de Nacimiento del Peticionario

Escriba en el siguiente orden: día, mes y año de nacimiento del peticionario. Se han provisto dos (2) espacios para cada uno. En el caso de días o meses con un solo dígito, llénese el espacio a la izquierda con cero.

Ejemplo:

La fecha de nacimiento del 6 de agosto de 1974 se anotará así:

FECHA DE NACIMIENTO DEL PETICIONARIO

0	6
---	---

0	8
---	---

7	4
---	---

DÍA MES AÑO

Encasillado Número 17 - Número de Teléfono

Se anotará el número de teléfono del peticionario.

Ejemplo:

Si el número es 786-1862, se anotará así:

Ennegrezca el prefijo que corresponda:

787
 939

NÚMERO DE TELÉFONO

7	8	6	-	1	8	6	2
---	---	---	---	---	---	---	---

Encasillado Número 18 - Número Electoral

Se anotará aquí el número electoral del peticionario. Este número aparece y puede ser tomado de la TIE del propio elector. El mismo consiste de siete (7) números. Véase, ejemplos de TIE y la localización del número electoral.

Ejemplos:

TIE (Tarjeta Amarilla)



TIE



TIE (Tarjeta Fotoimagen)



TIE (Componente Demográfico)



Ejemplo:

Cómo anotar el número electoral: **0162308**

NÚMERO ELECTORAL						
0	1	6	2	3	0	8

Encasillado Número 19 - Número del Precinto

En este encasillado se escribirá el número del precinto al cual pertenece el peticionario excepto en los cargos de Gobernador, Comisionado Residente, Senadores y Representantes por Acumulación.

Si el número de un precinto consta de menos de tres (3) cifras llene los espacios a la izquierda con ceros.

Ejemplo:

Un elector del Precinto 009 de Bayamón, se anotará así:

NÚMERO PRECINTO		
0	0	9

Encasillado Número 20 - Nombre del Precinto

En este encasillado se escribirá el nombre del precinto de inscripción del peticionario.

Ejemplo:

Un elector del precinto de **Bayamón** se anotará así:

NOMBRE DEL PRECINTO

Bayamón

Encasillado Número 21 - Código Candidato

En este encasillado se anotará el número de código que le haya asignado la Comisión al candidato al momento de éste radicar su intención de candidatura. Este código consistirá de tres (3) dígitos, el cual deberá anotarse en los encasillados de este cuadrante, incluyendo los ceros que tenga a la izquierda.

Ejemplo:

Un candidato a quien la Comisión le asignó el código de candidato número 9999999, se anotará así:

CÓDIGO CANDIDATO

9	9	9	9	9	9	9
---	---	---	---	---	---	---

Encasillado Número 22 - Cargo que Respalda

En este encasillado se ennegrece el círculo que corresponda al cargo al cual aspira el candidato a quien se le está llenando la petición de endoso.

Ejemplo:

Raúl Pérez Colón aspira a **Senador por Distrito**. Se ennegrece así:

CARGO QUE	<input type="radio"/> GOBERNADOR	<input checked="" type="radio"/> SENADOR POR DISTRITO	<input type="radio"/> REPRESENTANTE POR DISTRITO	<input type="radio"/> ALCALDE	<input type="radio"/> LEGISLADOR MUNICIPAL
RESPALDA	<input type="radio"/> COMISIONADO RESIDENTE	<input type="radio"/> SENADOR POR ACUMULACIÓN	<input type="radio"/> REPRESENTANTE POR ACUMULACIÓN		

Encasillado Número 23 - Número de Registro

Se anotará el número de registro correlativo de récord en serie que llenan los funcionarios autorizados a tomar las firmas.

Ejemplo:

El funcionario autorizado a tomar las firmas, lo anotará así:

NÚMERO DE REGISTRO

020

Encasillado Número 24 - Apellidos del Funcionario Autorizado a Tomar las Firmas

En este encasillado se anotarán los apellidos del funcionario autorizado a tomar las firmas.

Ejemplo:

El Sr. José Juan Colón Torres, elector autorizado como funcionario autorizado a tomar las firmas por la Comisión, se anotará así:

APELLIDOS DEL FUNCIONARIO AUTORIZADO

COLÓN TORRES

Encasillado Número 25 - Iniciales

En este espacio se anotará la inicial o iniciales del nombre del funcionario autorizado por la Comisión a tomar las firmas en la petición.

Ejemplo:

- a. Andrés Gómez Pietri, funcionario autorizado a tomar las firmas. Se anotará así:

INICIALES

	A
--	---

- b. José Juan Colón Torres, funcionario autorizado a tomar las firmas. Se anotará así:

INICIALES

J	J
---	---

Encasillado Número 26 y 26 A – Fecha y hora en la cual el Funcionario Autorizado tomó la firma.

Ejemplo:

Si se toma la firma el 1 de diciembre de 2019, a las 3:00 p.m. se anotará así:

Suscrita y/o marcada ante mí el

0	1
---	---

1	2
---	---

2	0	1	9
---	---	---	---

 a las 3:00 am pm
por el peticionario arriba indicado a quien conozco personalmente o he identificado mediante documentos fehacientes.

El funcionario autorizado por la Comisión escribirá el día, mes y año en que se otorga la petición de endoso; es necesario anotar la hora en que se toma la firma.

Encasillado Número 27 - Código del Funcionario

En este encasillado deberá anotar el código del funcionario autorizado a tomar las firmas que será el número electoral. Este código consiste de siete (7) dígitos y al anotarlos deberán incluir los ceros que contenga a la izquierda, si alguno.

Ejemplo:

El número electoral de José Juan Colón Torres será su código de funcionario autorizado a tomar la firma. Al llenar este encasillado anotará el número electoral de la siguiente manera:

CÓDIGO DEL FUNCIONARIO / (NÚMERO ELECTORAL)

0	1	3	6	7	0	2
---	---	---	---	---	---	---

Encasillado Número 28 - Firma del Funcionario Autorizado

El funcionario autorizado por la Comisión estampará aquí su firma luego de cumplimentar los espacios provistos para la fecha de otorgamiento de la petición de endoso. Deberá firmar según la firma que registró en la Comisión en el formulario Solicitud de Nombramiento de Funcionario Autorizado a Tomar las Firmas (Véase Anejo D).

Ejemplo:

FIRMA FUNCIONARIO AUTORIZADO

V. PRESENTACIÓN DE LAS PETICIONES DE ENDOSO

El aspirante o representante autorizado radicará sus peticiones de endoso en la Unidad de Radicaciones de la Secretaría de la Comisión. Dicha radicación deberá hacerse utilizando los formularios provistos para tales fines. Para facilitar la entrega y cotejo de las peticiones de endoso, las mismas deberán estar en estricto orden según aparecen en el formulario Relación de Peticiones de Endoso Presentadas (Véase, Anejo B).

a. Proceso de Presentación de Peticiones de Endoso

El aspirante o representante autorizado radicará sus peticiones de endoso en la Unidad de Radicaciones de la Secretaría de la Comisión. Dicha radicación deberá hacerse utilizando los formularios provistos para tales fines.

Cumplido lo anterior, la entrega de las peticiones de endoso se presentará de la siguiente manera:

1. Anejará al original de cada formulario de la Relación de Peticiones de Endoso Presentadas, las peticiones de endoso originales correspondientes. Además, deberá acompañar dos (2) copias del formulario de Relación de Peticiones de Endoso Presentadas.

b. Última Fecha para Presentar Peticiones de Endoso

Los aspirantes a candidaturas dentro de un partido político y los candidatos independientes tendrán hasta el **sábado, 15 de febrero de 2020**, para presentar la cantidad de peticiones de endoso necesarias. (Artículo 8.012 – Código Electoral).

Al viernes, 31 de enero de 2020, deberán haber presentado no menos del 50% de las peticiones de endoso requeridas.

c. Récord de los Electores Endosantes (Anejo C)

Los funcionarios autorizados a tomar las firmas en las peticiones de endoso deberán llevar un récord de todos los electores a los que se les ha tomado la firma (Véase, Anejo C). De ser necesario para cualquier investigación de la Comisión, este récord será firmado y remitido a la Comisión. El aspirante o candidato deberá gestionar y conservar este récord por un término de treinta (30) días después de concluido el período de presentación del endoso.

Recordatorio

- ***Antes de comenzar el proceso de presentación de peticiones de Endoso en la Comisión, el aspirante deberá someter el Formulario Solicitud de Nombramiento de Funcionarios Autorizados a Tomar las Firmas (Anejo D) conjuntamente con el Juramento de Funcionario Autorizado a Tomar las Firmas (Anejo E).***

VI. ANEJOS

IMPORTANTE:
Favor de escribir igual que en el
Ejemplo, sin tocar los bordes de
los escalillados.

ESTADO LIBRE ASOCIADO DE PUERTO RICO
COMISIÓN ESTATAL DE ELECCIONES

PETICIÓN DE ENDOSO PARA PRIMARIAS Y CANDIDATURAS INDEPENDIENTES

3690

0 1 2 3 4 5 6 7 8 9 A B C D E F G H I J K L M N O P Q R S T U V W X Y Z

A. PETICIÓN DE ENDOSO

A: Comisión Estatal de Elecciones

ASUNTO: Petición de Endoso:

Initials of Party or Candidate Ind.

Initials of Party or Candidate Ind.

Nombre del Partido o Candidato Independiente

YO, PRIMER APELLIDO

First name grid

SEGUNDO APELLIDO

Second name grid

NOMBRE

Name grid

NACIDO EN: (MUNICIPIO O ESTADO O PAÍS)

Birth location grid

- Expongo que como elector inscrito y miembro del referido partido respaldo la candidatura de.
- Expongo que como elector inscrito respaldo la candidatura independiente de:

()

NOMBRE

PRIMER APELLIDO

SEGUNDO APELLIDO

APODO

para el cargo de

en

E.L.A., MUNICIPIO, DISTRITO SENATORIAL O REPRESENTATIVO

Asimismo declaro que con anterioridad a ésta no he firmado petición alguna para respaldar al mismo u otros candidatos a este cargo, excepto aquellas autorizadas por el Artículo 8.013 de la Ley Electoral del Estado Libre Asociado de Puerto Rico.

- SE LEER Y ESCRIBIR
- NO SE LEER NI ESCRIBIR
- DESEO TRABAJAR COMO FUNCIONARIO DE COLEGIO

FIRMA DEL PETICIONARIO O MARCA SI NO SABE O NO PUEDE ESCRIBIR

BARRIO, URBANIZACIÓN O CONDOMINIO

Address grid

EL NOMBRE DE MI PADRE [] MADRE []

BUZÓN, APARTAMENTO, CALLE O CASA

Address grid

EL NOMBRE DE MI MADRE [] PADRE []

CIUDAD O PUEBLO

City grid

SEXO: [] F [] M

FECHA DE NACIMIENTO DEL PETICIONARIO

CÓDIGO POSTAL

Postal code grid

NÚMERO DE TELÉFONO

- 787
- 939

Phone number grid

DÍA MES AÑO

Birth date grid

CÓDIGO CANDIDATO

NÚMERO ELECTORAL

NÚMERO PRECINTO

NOMBRE DEL PRECINTO

Ballot code and precinct name grid

CARGO QUE RESPALDA

- Gobernador
- Senador Distrito
- Representante Distrito
- Alcalde
- Comisionado Residente
- Senador por Acumulación
- Representante por Acumulación
- Legislador Municipal

B. PARA USO DEL FUNCIONARIO AUTORIZADO A TOMAR FIRMAS

NÚMERO DE REGISTRO

Registration number grid

APELLIDOS DEL FUNCIONARIO AUTORIZADO

Authorized name grid

INICIALES

Initials grid

Suscrita y/o marcada ante mí el [] de [] de 20 [] a las [] AM [] PM por el peticionario arriba indicado a quien conozco personalmente o he identificado mediante documentos fehacientes.

NÚMERO ELECTORAL DEL FUNCIONARIO

Authorized number grid

FIRMA DEL FUNCIONARIO AUTORIZADO

C. PARA USO DE LA COMISIÓN ESTATAL DE ELECCIONES

CRITERIOS DE INVALIDACIÓN

- a) Peticionario no afiliado al partido.
- b) No es elector del precinto.
- c) Petición incompleta o falta:
 - Firma incompatible.
 - Firma del Peticionario.
 - Firma del funcionario.
 - Número de registro.
- d) Peticionario agotó su derecho de petición para todos los candidatos que tenía derecho en su precinto.
- e) Excluido.
- f) Radicó fuera del término establecido.
- g) Peticionario respaldó otro aspirante para mismo cargo.
- h) Firma de funcionario no autorizado por CEE.

FECHA Y HORA DE RADICACIÓN



Oficina del Secretario
RADICACIONES

PARTIDO POLÍTICO: _____ CANDIDATO INDEPENDIENTE

NÚM. ELECTORAL DEL FUNCIONARIO

NOMBRE DEL ASPIRANTE _____

DÍA _____ MES _____ AÑO _____

CARGO AL QUE ASPIRA: _____

RELACIÓN DE PETICIONES DE ENDOSO PRESENTADAS

NÚM. DE REGISTRO	NOMBRE DEL PETICIONARIO		NOMBRE DEL PADRE Y MADRE		FECHA DE NACIMIENTO	NÚMERO ELECTORAL
	PRIMER APELLIDO	SEGUNDO APELLIDO	NOMBRE	PADRE / MADRE		
1.						
2.						
3.						
4.						
5.						
6.						
7.						
8.						
9.						
10.						
11.						
12.						
13.						
14.						
15.						

Este informe se radica en la CEE en original y dos copias.
Distribución de copias: Original y 1ra. Copia – Secretaría CEE, 2da. Copia – al Aspirante

Recibido por: _____
Unidad de Radicaciones

PARTIDO POLÍTICO: _____ CANDIDATO INDEPENDIENTE



Oficina del Secretario
RADICACIONES

ANEJO C

NOMBRE DEL ASPIRANTE _____ NOMBRE DEL FUNCIONARIO _____ NÚM. ELECTORAL DEL FUNCIONARIO

--	--	--	--	--	--	--	--

NOMBRE DEL FUNCIONARIO
AUTORIZADO A TOMAR LAS FIRMAS

RÉCORD DE ELECTORES ENDOSANTES

NÚM. DE REGISTRO	NOMBRE ENDOSANTE	DIRECCIÓN	FECHA DE LA FIRMA	PRECINTO
1.				
2.				
3.				
4.				
5.				
6.				
7.				
8.				
9.				
10.				
11.				
12.				
13.				
14.				
15.				

FIRMA DEL FUNCIONARIO

ORIGINAL Y DOS COPIAS

FECHA DEL INFORME



**JURAMENTO DE
“FUNCIONARIO AUTORIZADO A TOMAR LAS FIRMAS”**

Yo, _____, elector inscrito y capacitado del Precinto de _____

--	--	--

 con Tarjeta de Identificación Electoral Número,

--	--	--	--	--	--	--	--

, juro solemnemente que desempeñaré fiel y honradamente y con sujeción al Art. 8.014 del Código Electoral y sus reglamentos, los deberes del cargo para el cual he sido nombrado.

En virtud de este nombramiento estaré autorizado a tomar las firmas relacionadas con las peticiones de primarias o candidatos independientes, según aplique y seré considerado funcionario, para todos los efectos legales de la Comisión.

De conformidad con lo antes señalado, juro, bajo las penalidades contenidas en el Código Electoral y el delito de perjurio, que tomaré las firmas con todas las formalidades de la Ley; es decir, personalmente luego de haber identificado al peticionario y con el correspondiente registro y numeración en serie.

Hago constar que no existen en cuanto a la aceptación de este cargo, las incompatibilidades prescritas en el Código Electoral.

Asumo las responsabilidades de este nombramiento libre y voluntariamente hoy, ____ de _____ de _____, en _____, Puerto Rico.

Declarante



**SOLICITUD DE NOMBRAMIENTO
"FUNCIONARIOS AUTORIZADOS A TOMAR LAS FIRMAS"**

Yo _____, aspirante a _____ por el Partido / Candidato Independiente _____, de conformidad con el Artículo 8.014 del Código Electoral y el Reglamento para los Procesos de Radicación de Candidaturas de los Partidos Políticos, Candidaturas Independientes y para los Procesos con Antelación a Primarias y Elecciones Generales, solicito se autorice a los electores que más abajo se mencionan a ejercer las funciones de tomar las firmas en las Peticiones de Endoso para Primarias o Candidatos Independientes, a favor de mi intención como aspirante al cargo electivo arriba señalado.

NOMBRE, PRIMER APELLIDO Y SEGUNDO APELLIDO	NÚMERO ELECTORAL	FIRMA DEL FUNCIONARIO AUTORIZADO
1.		
2.		
3.		
4.		
5.		
6.		
7.		
8.		
9.		
10.		
11.		
12.		
13.		
14.		
15.		

Fecha

Firma del Aspirante


NOTA: EL ASPIRANTE PODRÁ RADICAR ESTA SOLICITUD EN LA UNIDAD DE RADICACIONES DE LA CEE, JUNTO A SU INTENCIÓN DE CANDIDATURA. ADEMÁS, DEBERÁ ANEJAR EL FORMULARIO "JURAMENTO DE FUNCIONARIO AUTORIZADO A TOMAR LAS FIRMAS" DEBIDAMENTE CUMPLIMENTADO POR CADA UNO DE LOS FUNCIONARIOS INCLUIDOS EN ESTA LISTA.

APROBADO:

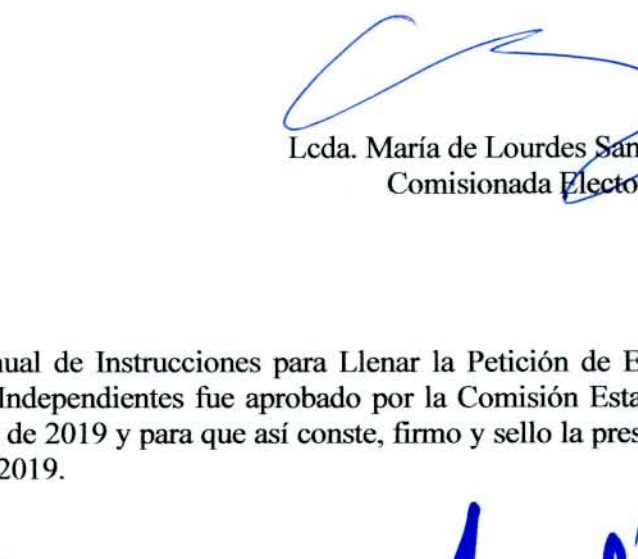
En San Juan, Puerto Rico, hoy 9 de octubre de 2019.



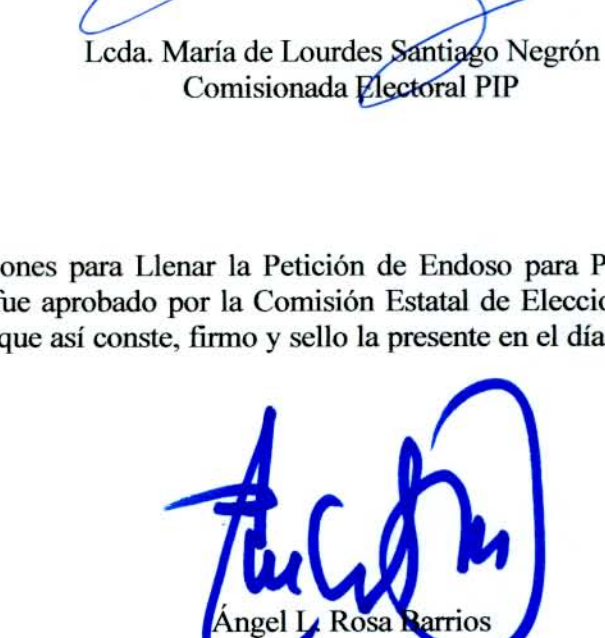
Hon. Juan E. Dávila Rivera
Presidente



Lcdo. Juan M. Guzmán Escoba
Comisionado Electoral PNP



Lcdo. Lind O. Merle Feliciano
Comisionado Electoral PPD



Lcda. María de Lourdes Santiago Negrón
Comisionada Electoral PIP

CERTIFICO: Que este Manual de Instrucciones para Llenar la Petición de Endoso para Primarias y Candidaturas Independientes fue aprobado por la Comisión Estatal de Elecciones el día 9 de octubre de 2019 y para que así conste, firmo y sello la presente en el día de hoy 17 de octubre de 2019.



Ángel L. Rosa Barrios
Secretario