



COMISIÓN ESTATAL DE ELECCIONES DE PUERTO RICO

CERTIFICACIÓN

RESULTADOS FINALES

ELECCIONES GENERALES Y PLEBISCITO 2024

martes, 5 de noviembre de 2024

La Comisión Estatal de Elecciones informa que los resultados finales de las Elecciones Generales y Plebiscito 2024 celebrada el martes, 5 de noviembre de 2024 para los cargos electivos objeto del evento eleccionario, con un 100% de los colegios reportados para el Escrutinio General, son los que se acompañan como anejo e incorporan como parte integral de la presente certificación.

Se emite esta Certificación para los efectos legales pertinentes relacionados con el término de diez (10) días que concede el Artículo 10.15 de Código Electoral de Puerto Rico, Ley Núm. 58-2020, para impugnar esta Certificación ante el Tribunal de Primera Instancia correspondiente.

REGÍSTRESE Y NOTIFÍQUESE:

En San Juan, Puerto Rico a 31 de diciembre de 2024.

Hon. Jessika D. Padilla Rivera
Presidenta Alterna

Lcdo. Arribal Vega Borges
Comisionado Electoral
Partido Nuevo Progresista

Lcda. Karla Angleró González
Comisionada Electoral
Partido Popular Democrático

Lillian Aponte Dones
Comisionada Electoral
Movimiento Victoria Ciudadana

Roberto I. Aponte Berríos
Comisionado Electoral
Partido Independentista Puertorriqueño

Lcdo. Juan M. Fronteras Suau
Comisionado Electoral
Proyecto Dignidad

CERTIFICO: Que estos son los resultados finales de las Elecciones Generales y Plebiscito 2024 luego de finalizar el Escrutinio General, e informados por la Comisión Estatal de Elecciones hoy 31 de diciembre de 2024.

Para que así conste, firmo y sello la presente Certificación en San Juan, Puerto Rico a 31 de diciembre de 2024.













LCDO. ROLANDO CUEVAS COLÓN
Secretario

ACB

GOBERNADOR

RESULTADOS ISLA

Orden:

	Votos	Por ciento
Jenniffer González  	526,020	41.26%
Juan Dalmau  	392,185	30.77%
Jesús Manuel Ortiz  	273,649	21.47%
Javier Jiménez Pérez  	81,369	6.38%
Javier Córdova Iturregui  	1,522	0.12%
TOTAL: 1,274,745		

Handwritten notes in blue ink:
 SA
 A.O.B
 T.A
 Lag

*OTROS VOTOS		PARTICIPACIÓN	
EN BLANCO	3,305	INSCRITOS EN COLEGIOS REPORTADOS	1,987,317
NOMINACIÓN DIRECTA	1,362	TOTAL DE PAPELETAS	1,283,402
NULAS	829	PARTICIPACIÓN	64.58%
PAPELETAS MAL VOTADAS	763	TOTAL DE INSCRITOS	1,987,317
TOTAL DE PAPELETAS	1,283,402	PARTICIPACIÓN ELECTORAL	1,455,815
		**OTROS DATOS	
		MAL VOTADO	862
		NO VOTADO	2,775
		TOTAL DE PAPELETAS ÍNTEGRAS	748,083
		TOTAL DE PAPELETAS MIXTAS	68,639
		TOTAL DE PAPELETAS POR CANDIDATURA	463,329

COLEGIOS REPORTADOS: 7845 DE 7845 PARA UN 100.00%
 COLEGIOS REGULARES: 4490 DE 4490 PARA UN 100.00%
 COLEGIOS DE VOTO ADELANTADO Y AUSENTE: 3355 DE 3355 PARA UN 100.00%











La Participación Electoral se refiere a los electores activos sin considerar aquéllos que no votaron en las elecciones generales precedentes.

Handwritten mark in blue ink:
 X

COMISIONADO RESIDENTE

RESULTADOS ISLA

Orden: Resultados

	Votos	Por ciento
Pablo José Hernández Rivera  	530,540	43.50%
William Villafañe  	452,615	37.11%
Ana Irma Rivera Lassén  	115,710	9.49%
Viviana Ramírez Morales  	60,512	4.96%
Roberto Karlo Velázquez Correa  	60,161	4.93%

TOTAL: 1,219,538

***OTROS VOTOS**

EN BLANCO	3,305
NOMINACIÓN DIRECTA	624
NULAS	829
PAPELETAS MAL VOTADAS	763
TOTAL DE PAPELETAS	1,283,402

PARTICIPACIÓN

INSCRITOS EN COLEGIOS REPORTADOS	1,987,317
TOTAL DE PAPELETAS	1,283,402
PARTICIPACIÓN	64.58%
TOTAL DE INSCRITOS	1,987,317
PARTICIPACIÓN ELECTORAL	1,455,815

****OTROS DATOS**

MAL VOTADO	405
NO VOTADO	59,324
TOTAL DE PAPELETAS ÍNTEGRAS	748,083
TOTAL DE PAPELETAS MIXTAS	68,639
TOTAL DE PAPELETAS POR CANDIDATURA	463,329

COLEGIOS REPORTADOS: 7845 DE 7845 PARA UN 100.00%

COLEGIOS REGULARES: 4490 DE 4490 PARA UN 100.00%

COLEGIOS DE VOTO ADELANTADO Y AUSENTE: 3355 DE 3355 PARA UN 100.00%

La Participación Electoral se refiere a los electores activos sin considerar aquéllos que no votaron en las elecciones generales precedentes.



PRESIDENTE

RESULTADOS ISLA

Orden: ▼

	Votos	Por ciento
Kamala D. Harris		
 	807,074	73.28%
Donald J. Trump		
 	294,213	26.72%

TOTAL: 1,101,287

Handwritten signature

*OTROS VOTOS		PARTICIPACIÓN	
EN BLANCO	130,434	INSCRITOS EN COLEGIOS REPORTADOS	1,987,317
NOMINACIÓN DIRECTA	19,411	TOTAL DE PAPELETAS	1,263,976
NULAS	538	PARTICIPACIÓN	63.60%
PAPELETAS MAL VOTADAS	568	TOTAL DE INSCRITOS	1,987,317
TOTAL DE PAPELETAS	1,263,976	PARTICIPACIÓN ELECTORAL	1,455,815
		**OTROS DATOS	
		MAL VOTADO	14,364
		NO VOTADO	53

COLEGIOS REPORTADOS: 7845 DE 7845 PARA UN 100.00%

COLEGIOS REGULARES: 4490 DE 4490 PARA UN 100.00%

COLEGIOS DE VOTO ADELANTADO Y AUSENTE: 3355 DE 3355 PARA UN 100.00%

La Participación Electoral se refiere a los electores activos sin considerar aquéllos que no votaron en las elecciones generales precedentes.

Handwritten mark

REPRESENTANTES POR DISTRITO

RESULTADOS POR DISTRITO REPRESENTATIVO

Orden: Resultados ▼

Seleccionar: ▼

Distrito Rep. 01		VOTOS
PNP	Eddie Charbonier Chinae	10,961
MVC	Pedro Cardona Roig (El Urbanista)	7,889
PPD	Ana (Ginny) Piñero Parés	4,202
PD	Antonio Santos	792
TOTAL		23,844
Distrito Rep. 02		VOTOS
PNP	Ricardo Chino Rey Ocasio Ramos	8,755
MVC	Joel Vázquez Rosario	8,314
PPD	Bryan Saavedra	5,772
PD	Juan Gabriel Zayas Monge	1,273
TOTAL		24,114
Distrito Rep. 03		VOTOS
PNP	José (Cheito) Hernández	9,797
MVC	Eva Prados Rodríguez	9,085
PPD	Cristofer Malespín	4,511
TOTAL		23,393
Distrito Rep. 04		VOTOS
PNP	Víctor Parés	11,210
PIP	Adriana Gutiérrez Colón	10,866
PPD	Manuel Calderón Cerame	8,228
PD	Rosalina Valcárcel Ruiz	1,591
TOTAL		31,895
Distrito Rep. 05		VOTOS
PNP	Jorge (Georgie) Navarro Suárez	14,748
PIP	Gabriel Casal Nazario	6,980
PPD	Elba Beatriz Rivera	6,646
PD	Ricardo Rodríguez Quiles	2,302
TOTAL		30,676
Distrito Rep. 06		VOTOS
PNP	Angel Morey	14,006
MVC	Effie Alexandra Acevedo Guasp	6,094
PPD	Magdiel Colón	5,655
PD	Ricardo (Ricky) Aponte	2,418
TOTAL		28,173

Handwritten notes:
 AUB
 Ddt
 Ray

Handwritten mark:
 k.

Distrito Rep. 07		VOTOS
PNP	Luis (Junior) Pérez Ortiz	11,889
PPD	Zabdiel Rodríguez Nieves	5,785
PIP	Marisel Álvarez Feliciano	5,751
PD	Juan (Johnny) Rivera	2,295
TOTAL		25,720

Distrito Rep. 08		VOTOS
PNP	Yashira Marie Lebrón Rodríguez	13,006
PPD	Carlos A. Sánchez Rivera	6,083
PIP	Jesús M. Dávila	5,570
PD	Abdiel Enrique Contreras Álvarez	2,428
TOTAL		27,087

Distrito Rep. 09		VOTOS
PNP	Félix Pacheco (El Policía)	12,117
PPD	Noelia Ramos Vázquez	8,061
MVC	Gabriel Vicéns Rivera	3,094
PIP	Anabel Sánchez	3,020
TOTAL		26,292

Distrito Rep. 10		VOTOS
PNP	Pedro J. (Pellé) Santiago Guzmán	10,528
PPD	Deborah Soto Arroyo	8,822
MVC	Sahir Pujols	3,511
PD	María Angélica Díaz López	2,066
TOTAL		24,927

Distrito Rep. 11		VOTOS
PNP	Elinette González Aguayo	11,262
PPD	Rubén Soto	11,090
MVC	Eric Rossner	3,714
TOTAL		26,066

Distrito Rep. 12		VOTOS
PPD	Edgardo Feliciano Sánchez	11,869
PNP	Jesús (Nolo) Figueroa	11,235
PIP	Anamari Ojeda Vilá	3,489
PD	Benjamín Cardona Rosario	2,265
MVC	Ángel G. Torres Maldonado	963
TOTAL		29,821

Distrito Rep. 13		VOTOS
PNP	Jerry Nieves Rosario	12,518
PPD	Yulixa Paredes Albarrán	9,012
PD	Kevin C. Cruz Chacón	3,272
MVC	Teresa Vélez Rolón	2,535
TOTAL		27,337

Distrito Rep. 14		VOTOS
------------------	--	-------


 A.V. 23
 RJA





PNP	Edgar Robles	13,087
PPD	Juan Carlos Colón González	11,684
PD	Deniel Batista Crespo	3,099
PIP	Karina García	2,561

TOTAL **30,431**

Distrito Rep. 15		VOTOS
PNP	Joel Franqui Atilés	17,679
PPD	Iván Serrano	10,054
PD	Abiatar Ramos Jiménez	3,744
PIP	Fernando Babilonia Aguilar	2,781

TOTAL **34,258**

Distrito Rep. 16		VOTOS
PPD	Reinaldo (Rey) Figueroa	13,298
PNP	Liza I. Alfaro Mercado	11,605
PD	Pedro (Ángel) Lebrón	5,555
PIP	Reynaldo Acevedo Vélez	3,139

TOTAL **33,597**

Distrito Rep. 17		VOTOS
PNP	Wilson Román	14,615
PPD	Kenneth Sanabria Domenech	11,141
PIP	Héctor H. (Playuela) Santaella Buitrago	2,792
PD	Ramón Antonio Román Márquez	2,712

TOTAL **31,260**

Distrito Rep. 18		VOTOS
PNP	Odalys González González	16,515
PPD	Jessie Cortés Ramos	14,206
PD	Héctor López Cardona	2,004
MVC	Christian Santiago	1,911

TOTAL **34,636**

Distrito Rep. 19		VOTOS
PPD	Lilibeth (Lilly) Rosas	10,994
PNP	Edson Rodríguez	9,311
PIP	Leonor M. Velázquez Franceschi	3,723
PD	Felipe Morales Nieves	1,572
MVC	Julia Mignucci	1,420

TOTAL **27,020**

Distrito Rep. 20		VOTOS
PNP	Emilio Carlo	11,541
PPD	Joel Sánchez Ayala	11,180
PIP	Juliana I. Ortiz Rodríguez	5,333
PD	Edgar Agosto Betancourt	1,434
MVC	José (Tony) Linares Hernández	826

TOTAL **30,314**

Handwritten signatures and initials in blue ink:
 A.V.B
 T.A.A
 J

Handwritten signature in blue ink:
 Day

Handwritten signature in blue ink:
 K

Distrito Rep. 21		VOTOS
PNP	Omayra Martínez	15,279
PPD	José (Joey) Cuevas	13,778
PIP	Luis (Luiche) Santiago	3,322
PD	Leonardo (Leo) Vázquez Santiago	1,762

TOTAL **34,141**

Distrito Rep. 22		VOTOS
PNP	Joe (Joito) Colón	17,765
PPD	Jorge Alfredo Rivera Segarra	16,362
PIP	Astrid Raquel Cruz Negrón	3,653

TOTAL **37,780**

Distrito Rep. 23		VOTOS
PNP	Ensol Rodríguez Torres	15,173
PPD	José (Cheito) Rivera Madera	13,361
PIP	Lugo Boneta	3,052
MVC	Daniel Ortiz Vargas	2,160
PD	Josué Eliú Pagán Carbone	1,492

TOTAL **35,238**

Distrito Rep. 24		VOTOS
PPD	Ángel (Tito) Fourquet Cordero	11,188
PNP	Doris Alvarado Golderos	8,508
PD	Elaine M. Arrufat Berastáin	2,768
MVC	José A. Hernández Lázaro	2,720

TOTAL **25,184**

Distrito Rep. 25		VOTOS
PPD	Domingo Torres García	12,203
PNP	Daniel Vega Ortiz	10,168
PIP	Gerardo Cruz López	3,953
PD	Luis Antonio Yordán Frau	2,419

TOTAL **28,743**

Distrito Rep. 26		VOTOS
PNP	Luis (Josean) Jiménez Torres	17,906
PPD	Jesús (Chuí) Hernández Arroyo	15,512
MVC	Sigfredo Torres Cintrón	1,916

TOTAL **35,334**

Distrito Rep. 27		VOTOS
PPD	Estrella Martínez Soto	13,470
PNP	Adriach Bermúdez Ortiz	12,069
PIP	Andrés A. Román Arguinizoni	4,725
PD	Evette Mejías Rivera	1,562

TOTAL **31,826**

Distrito Rep. 28		VOTOS
PNP	Axel (Chino) Roque	16,649

Handwritten notes in blue ink:
 A.B.
 D.A.
 Key
 U

Handwritten mark in blue ink:
 *

PPD	Juan José Santiago Nieves	12,680
PIP	Elsa Berríos López	3,322

TOTAL **32,651**

Distrito Rep. 29 VOTOS

PPD	Gretchen Hau	12,837
PNP	Christopher García Figueroa	9,605
MVC	Rebecca I. Cotto Morales	4,905

TOTAL **27,347**

Distrito Rep. 30 VOTOS

PNP	Fernando Sanabria	13,651
PPD	Luis Ramón Ortiz Lugo	13,331
PIP	Justo Echevarría	3,822

TOTAL **30,804**

Distrito Rep. 31 VOTOS

PNP	Vimarie Peña Dávila	10,962
PPD	Jesús Santa Rodríguez	10,769
PIP	Raúl Tirado (Hijo)	6,997
PD	Wilfredo Elías Bachour Ortiz	2,255

TOTAL **30,983**

Distrito Rep. 32 VOTOS

PPD	José (Conny) Varela	10,342
PNP	Evelyn Aponte Vázquez	9,613
MVC	Maritza Maymí Hernández	3,415
PD	George Mendoza Roque	2,110

TOTAL **25,480**

Distrito Rep. 33 VOTOS

PNP	Angel Peña Jr.	14,695
PPD	José Luis (Güi) Mojica Carrasquillo	8,292
PIP	Nilda (Tati) Santana Muñoz	3,621
MVC	Julio A. Muriente Pérez	1,491

TOTAL **28,099**

Distrito Rep. 34 VOTOS

PNP	Christian Muriel	16,831
PPD	Ramón Luis Cruz Burgos	15,130
PIP	Catalino Santiago	3,383

TOTAL **35,344**

Distrito Rep. 35 VOTOS

PPD	Sol Yamiz Higgins Cuadrado	12,636
PNP	Jean Paul Carrillo Cáceres	10,936
PIP	Ricardo Díaz Maldonado	2,871
PD	Rosanna Ortiz García	2,858

TOTAL **29,301**

Handwritten signature
day

Handwritten signature
DJA
GJ

Handwritten mark
K

Distrito Rep. 36		VOTOS
PNP	Carlos (Johnny) Méndez Núñez	12,419
PPD	Juan (Tito) Gómez	7,301
MVC	Johanna Liz Santiago Santiago	2,636
PD	Ricardo Ruiz Rivera	2,381
TOTAL		24,737

Distrito Rep. 37		VOTOS
PNP	Carmen Medina Calderón	10,684
PPD	Angel Osorio	9,616
PIP	Reginald Michael Carrasquillo Maisonet	3,262
PD	Héctor Andrés Santiago Ramos	2,727
TOTAL		26,289

Distrito Rep. 38		VOTOS
PNP	Wanda Del Valle Correa	12,774
PPD	Christian Rodríguez Rivera	7,649
PIP	Roberto Figueroa Acosta	4,780
TOTAL		25,203

Distrito Rep. 39		VOTOS
PPD	Roberto Rivera	8,868
PNP	Jorge (Piku) López Santiago	8,061
MVC	Juan C. Del Valle (El Enfermero)	4,462
PD	Janise W. Santiago Ramos	2,659
TOTAL		24,050

Distrito Rep. 40		VOTOS
PNP	Sergio Estévez	8,301
PPD	Ángel Matos García	7,756
PIP	Nelie Lebrón Robles	5,884
PD	Gilberto Rodríguez Velázquez	1,942
TOTAL		23,883


 A.U.B.
 TUA
 idog




SENADORES POR DISTRITO

RESULTADOS POR DISTRITO SENATORIAL

Orden: ▼

Seleccionar: ▼

San Juan I		VOTOS
PNP	Nitza Morán	52,617
PNP	Juan Oscar Morales	51,862
PIP	Adrián González Costa	45,950
MVC	Rosa Seguí	41,856
PPD	Ivonne Lozada	27,904
PPD	Gabriel Pérez Pérez	25,654
TOTAL		245,843

Bayamón II		VOTOS
PNP	Carmelo Ríos	56,229
PNP	Migdalia Padilla Alvelo	56,106
MVC	José Bernardo 'Betito' Márquez	36,920
PPD	Raquel Gauthier	29,520
PPD	Antonio Cruz Rodríguez	26,533
PIP	Noel Berríos Díaz	25,799
PD	César Vázquez Muñiz	12,331
PD	Lymari Ocasio Pérez	11,635
TOTAL		255,073

Arecibo III		VOTOS
PNP	Brenda Pérez Soto	61,769
PNP	Gabriel (Gaby) González	61,241
PPD	Elizabeth Rosa	51,119
PPD	Ramón Luis Hernández Espino	50,808
PIP	Taíra M. Barreto Canals	17,212
PD	Edwin Mieles Richard	14,850
PD	Mario Javier Rosario Maisonet	13,526
MVC	Cristina Pérez	12,908
TOTAL		283,433

Mayagüez IV		VOTOS
PNP	Jeison Rosa (El Calvito)	57,015
PNP	Karen Michelle Román Rodríguez	56,985
PPD	Migdalia González	56,908
PPD	Juan Vega (Veguita)	53,730
PIP	Julia Rita Rodríguez Sánchez	22,002
PD	José A. Bonilla Morales	14,505
PD	Raúl López Vergé	13,245
MVC	Neal (Nil) Matías	9,271

Handwritten notes:
 PNP
 MVC
 PPD
 PIP
 PD

Handwritten note:
 PNP

Handwritten mark:
 *

TOTAL		283,661
Ponce V		VOTOS
PPD	Marially González	67,122
PNP	Jamie Barlucea	65,823
PNP	Jacqueline (Jackie) Rodríguez	64,074
PPD	Ramón (Ramoncito) Ruiz Nieves	62,263
PIP	Justiniano Díaz	18,058
PD	Francisco Javier Rodríguez Napoleoni	9,899
MVC	Ramón Rodríguez Ramos	9,791
PD	José Alberto Hernández Pagán	9,232

TOTAL **306,262**

Guayama VI		VOTOS
PNP	Rafael (Rafy) Santos Ortiz	67,542
PNP	Wilmer Reyes Berríos	67,504
PPD	Albert Torres Berríos	56,356
PPD	Héctor Santiago	55,761
PIP	Víctor Alvarado Guzmán	20,772
MVC	Mariela (Luzmina) Martínez Vera	15,393
PD	Verónica Rivera Lebrón	9,075
PD	Javier F. Concepción Vázquez	7,927

TOTAL **300,330**

Humacao VII		VOTOS
PNP	(Wandy) Wanda Soto Tolentino	60,403
PNP	Luis Daniel Colón La Santa	59,032
PPD	Nina Valedón	49,543
PPD	Luis Raúl Sánchez Hernández	46,404
PIP	Luis Domenech Sepúlveda	24,385
PD	Jennifer López Contreras	15,347
MVC	Mayra Vicil Bernier	13,932
PD	Katherine Tirado Flores	13,050

TOTAL **282,096**

Carolina VIII		VOTOS
PNP	Marissa (Marissita) Jiménez	51,897
PNP	Héctor Joaquín Sánchez Álvarez	46,848
PPD	Enid Monge Ortiz	35,396
PPD	Frankie Guerra Morales	34,901
PIP	Dwight Rodríguez Delgado	24,392
MVC	Daniel Lugo Mercado	16,724
PD	Eilleen Violeta Ramos Rivera	13,463
PD	David Ramón Matta Fontanet	12,481

TOTAL **236,102**













 R. V. B.
 T. M.
 K. S.


K.

REPRESENTANTES POR ACUMULACIÓN

RESULTADOS ISLA

Orden: Resultados

		Votos	Por ciento
Denis Márquez			
PIP		192,404	16.84%
Héctor Ferrer			
PPD		169,060	14.80%
José (Pichy) Torres Zamora			
PNP		87,511	7.66%
Lisie Janet Burgos Muñiz			
PD		84,976	7.44%
Tatiana Pérez Ramírez			
PNP		76,949	6.73%
José (Che) Pérez			
PNP		76,918	6.73%
Swanny Enit Vargas Laureano			
PPD		75,770	6.63%
Gabriel Rodríguez Aguiló			
PNP		74,925	6.56%
Lourdes Ramos			
PNP		74,836	6.55%
Ramón Torres			
PPD		72,856	6.38%
José Aponte Hernández			
PNP		72,792	6.37%
Gabriel López Arrieta			

[Handwritten signature]

[Handwritten signature]

[Handwritten signature]

[Handwritten signature]

PPD



70,666

6.18%

Luis Raúl Torres

INDPT



12,910

1.13%

***OTROS VOTOS**

EN BLANCO	10,126
NOMINACIÓN DIRECTA	29,994
NULAS	1,019
PAPELETAS MAL VOTADAS	429
TOTAL DE PAPELETAS	1,282,935

PARTICIPACIÓN

INSCRITOS EN COLEGIOS REPORTADOS	1,987,317
TOTAL DE PAPELETAS PARTICIPACIÓN	1,282,935
	64.56%
TOTAL DE INSCRITOS	1,987,317
PARTICIPACIÓN ELECTORAL	1,455,815

****OTROS DATOS**

MAL VOTADO	20,286
NO VOTADO	78,289
TOTAL DE PAPELETAS ÍNTEGRAS	746,346
TOTAL DE PAPELETAS MIXTAS	140,137
TOTAL DE PAPELETAS POR CANDIDATURA	385,363

COLEGIOS REPORTADOS: 7845 DE 7845 PARA UN 100.00%

COLEGIOS REGULARES: 4490 DE 4490 PARA UN 100.00%

COLEGIOS DE VOTO ADELANTADO Y AUSENTE: 3355 DE 3355 PARA UN 100.00%

La Participación Electoral se refiere a los electores activos sin considerar aquéllos que no votaron en las elecciones generales precedentes.












Handwritten blue notes and signatures on the left margin.

Handwritten blue mark at the bottom left corner.

SENADORES POR ACUMULACIÓN

RESULTADOS ISLA

Orden: ▼

		Votos	Por ciento
María De Lourdes Santiago			
PIP		178,575	16.16%
Thomas Rivera Schatz			
PNP		100,001	9.05%
Joanne Rodríguez Veve			
PD		94,604	8.56%
José Luis Dalmau Santiago			
PPD		86,097	7.79%
Luis Javier (Javy) Hernández			
PPD		85,956	7.78%
José (Josian) Santiago			
PPD		76,961	6.96%
Ada Álvarez Conde			
PPD		76,039	6.88%
Ángel Toledo López			
PNP		72,368	6.55%
Gregorio Matías Rosario			
PNP		69,350	6.27%
(Abogada Motorizada) Roxanna I. Soto Aguilú			
PNP		69,010	6.24%
Keren Riquelme			
PNP		67,953	6.15%
Leyda Cruz			

Handwritten notes in blue ink:
 Day
 7/25/23

Handwritten mark in blue ink:
 *

PNP  **67,591** **6.12%**

José Antonio Vargas Vidot

INDPT  **48,566** **4.39%**

Elizabeth Torres

INDPT  **10,191** **0.92%**

Nelson R. Albino

INDPT  **2,042** **0.18%**

*A.V.B.
Key*

***OTROS VOTOS**

EN BLANCO 10,126
NOMINACIÓN DIRECTA 84,649
NULAS 1,019
PAPELETAS MAL VOTADAS 429
TOTAL DE PAPELETAS 1,282,935

PARTICIPACIÓN

INSCRITOS EN COLEGIOS REPORTADOS 1,987,317
TOTAL DE PAPELETAS 1,282,935
PARTICIPACIÓN 64.56%
TOTAL DE INSCRITOS 1,987,317
PARTICIPACIÓN ELECTORAL 1,455,815

****OTROS DATOS**

MAL VOTADO 31,623
NO VOTADO 49,634
TOTAL DE PAPELETAS ÍNTEGRAS 746,346
TOTAL DE PAPELETAS MIXTAS 140,137
TOTAL DE PAPELETAS POR CANDIDATURA 385,363

COLEGIOS REPORTADOS: 7845 DE 7845 PARA UN 100.00%
COLEGIOS REGULARES: 4490 DE 4490 PARA UN 100.00%
COLEGIOS DE VOTO ADELANTADO Y AUSENTE: 3355 DE 3355 PARA UN 100.00%

La Participación Electoral se refiere a los electores activos sin considerar aquéllos que no votaron en las elecciones generales precedentes.
